




Karmøy
kommune

Årsberetning med årsregnskap 2025



Innholdsfortegnelse

REVISJONSBERETNING	4
KARMØY KOMMUNE ÅRSBERETNING 2025	8
INNLEDNING	8
SAMMENDRAG AV DEN ØKONOMISKE SITUASJONEN	9
FINANSIELLE MÅLTALL	10
MÅLTALL 1: NETTO DRIFTSRESULTAT	11
MÅLTALL 2: UTVIKLINGEN I LÅNEGJELDEN	14
MÅLTALL 3: ØKONOMISKE RESERVER	17
KONSOLIDERTE REGNSKAP 2025	19
BUDSJETTAVVIK	20
BUDSJETTAVVIK PÅ SENTRALE POSTER	20
BUDSJETTAVVIK PÅ TJENESTEOMRÅDENE (BUDSJETT- OG REGNSKAPSSKJEMA § 5-4, 2. LEDD)	23
INVESTINGER 2025	29
PREMISSER OG MÅL I BUDSJETTET	34
LIKESTILLING	35
SYKEFRAVÆR	45
STYRING, KONTROLL OG FORBEDRING	45
PERSONVERN	48
ETIKK	48
VEDLEGG: RAPPORTERING PÅ VERBALVEDTAK I BUDSJETTET	50
VEDLEGG: RAPPORTERING PÅ PREMISSER: ØKONOMIPLANTILTAK, OPPDRAG FOR Å NÅ MÅL OG AKTIVITET	57
VEDLEGG: ETISKE RETNINGSLINJER FOR FOLKEVALGTE OG ANSATTE I KARMØY KOMMUNE	108
KARMØY KOMMUNE ÅRSREGNSKAP 2025	112
BALANSEREGNSKAPET	112
ØKONOMISK OVERSIKT ETTER ART – DRIFT	114
OVERSIKT OVER SAMLET BUDSJETTAVVIK OG ÅRSAVSLUTNINGSDISPOSISJONER	115
FONDSSPESIFIKASJONER	116
REGNSKAPSPRINSIPPER	117
BEVILGNINGSOVERSIKT DRIFT (DEL A)	118
BEVILGNINGSOVERSIKT – DRIFT (DEL B)	119
BEVILGNINGSOVERSIKTER - INVESTERING DEL B	120
BEVILGNINGSOVERSIKTER - INVESTERING PER PROSJEKT	121
INVESTERING FORDELT PÅ TJENESTEOMRÅDER	123
NOTER	124
NOTE 1 – ENDRING I ARBEIDSKAPITALEN	124
NOTE 2 – PENSJONSKOSTNADER	125
NOTE 3 – KOMMUNENS GARANTIANSVAR	130
NOTE 4 – LÅN	132

NOTE 5 – FINANSIELLE ANLEGGSMIDLER	134
NOTE 6 – AVSETNING OG BRUK AV FOND	135
NOTE 7 – KAPITALKONTO	136
NOTE 8 – RENTER OG UTBYTTE.....	138
NOTE 9 – ANLEGGSMIDLER.....	138
NOTE 10 – SELVKOSTOMRÅDER	139
NOTE 11 – YTELSE TIL LEDENDE PERSONER OG REVISOR.	143
NOTE 12 – KORTSIKTIGE Plasseringer.....	143
NOTE 13 – JUSTERINGSAVTALER. OVERDRAGELSE AV ANLEGG FRA ANDRE.....	144
NOTE 14 – UTLÅN - FINANSIELLE ANLEGGSMIDLER.....	145
NOTE 15 – VESENTLIGE FORPLIKTELSER – LEIEAVTALER	146
NOTE 16 – KONSOLIDERT REGNSKAP	146
KARMØY VANNVERK.....	151
REVISJONSBERETNING KARMØY VANNVERK.....	151
AVREGNING KARMØY VANNVERK	154

Revisjonsberetning



Revisor:

Dato:

15.04.2026

Til kommunestyret i Karmøy kommune	Kopi: Kontrollutvalget Formannskapet Kommunedirektøren Kommunerådet
------------------------------------	---

UAVHENGIG REVISORS BERETNING

Uttalelse om årsregnskapet

Konklusjon

Vi har revidert årsregnskapet for Karmøy kommune som viser et netto driftsresultat på kr 43 017 473 i kommunekassen, og et netto driftsresultat i det konsoliderte årsregnskapet på kr 48 911 929.

Årsregnskapet består av:

- kommunekassens årsregnskap, som består av balanse per 31. desember 2025, bevilgningsoversikter drift og investering, økonomisk oversikt drift og oversikt over samlet budsjettavvik og årsavslutningsdisposisjoner, for regnskapsåret avsluttet per denne datoen, og noter til årsregnskapet, herunder et sammendrag av viktige regnskapsprinsipper, og
- konsolidert årsregnskap som består av balanse per 31. desember 2025, driftsregnskap og investeringsregnskap, for regnskapsåret avsluttet per denne datoen, og noter, herunder et sammendrag av viktige regnskapsprinsipper.

Etter vår mening:

- oppfyller kommunekassens årsregnskap gjeldende lovkrav og gir i det alt vesentlige en dekkende fremstilling av kommunekassens finansielle stilling per 31. desember 2025, og av resultatet for regnskapsåret avsluttet per denne datoen i samsvar med kommunelovens regler og god kommunal regnskapsskikk i Norge.
- oppfyller det konsoliderte årsregnskapet gjeldende lovkrav og gir i det alt vesentlige en dekkende fremstilling av den finansielle stillingen til Karmøy kommune som økonomisk enhet per 31. desember 2025, og av resultatet for regnskapsåret avsluttet per denne datoen i samsvar med kommunelovens regler og god kommunal regnskapsskikk i Norge.

Grunnlag for konklusjonen

Vi har gjennomført revisjonen i samsvar med lov, forskrift, god kommunal revisjonsskikk i Norge og International Standards on Auditing (ISA-ene). Våre oppgaver og plikter i henhold til disse standardene er beskrevet nedenfor under "Revisors oppgaver og plikter ved revisjonen av årsregnskapet". Vi er uavhengige av kommunen i samsvar med kravene i

Adresse:

Strandkaien 36, 4005 Stavanger

Organisasjonsnr.:

887 052 832

Telefon:

40 00 52 00

Epost:

post@rogaland-revisjon.no

Dette dokumentet er signert med PAdES-formatet (PDF Advanced Electronic Signatures) av Signicat. Dette sikrer dokumentets integritet vedlegg til utdrag eller signering.

Verifisert av
SIGNICAT
15.04.2026

relevante lover og forskrifter i Norge, og har overholdt våre øvrige etiske forpliktelser i samsvar med disse kravene. Innhentet revisjonsbevis er etter vår vurdering tilstrekkelig og hensiktsmessig som grunnlag for vår konklusjon.

Årsberetningen og annen øvrig informasjon

Kommunedirektøren er ansvarlig for informasjonen i årsberetningen og den øvrige informasjonen som er publisert sammen med årsregnskapet. Øvrig informasjon omfatter den lovbestemte årsberetningen og annen informasjon i kommunens årsrapport. Vår konklusjon om årsregnskapet ovenfor dekker verken informasjonen i årsberetningen eller annen øvrig informasjon.

I forbindelse med revisjonen av årsregnskapet er det vår oppgave å lese årsberetningen og annen øvrig informasjon. Formålet er å vurdere hvorvidt det foreligger vesentlig inkonsistens mellom årsberetningen, annen øvrig informasjon og årsregnskapet og den kunnskap vi har opparbeidet oss under revisjonen av årsregnskapet, eller hvorvidt informasjon i årsberetningen og annen øvrig informasjon ellers fremstår som vesentlig feil. Vi har plikt til å rapportere dersom årsberetningen eller annen øvrig informasjon fremstår som vesentlig feil. Vi uttaler oss om årsberetningen og annen øvrig informasjon datert [Angi dato] og har ingenting å rapportere i så henseende.

Basert på kunnskapen vi har opparbeidet oss i revisjonen, mener vi at årsberetningen

- inneholder de opplysninger som skal gis i henhold til gjeldende lovkrav og
- at opplysningene om økonomi i årsberetningen stemmer overens med årsregnskapet.

Vi henviser for øvrig til avsnittet «Uttalelse om redegjørelse for vesentlige budsjettavvik» under uttalelse om øvrige lovmessige krav.

Kommunedirektørens ansvar for årsregnskapet

Kommunedirektøren er ansvarlig for å utarbeide årsregnskapet og for at det gir en dekkende fremstilling i samsvar med kommunelovens bestemmelser og god kommunal regnskapsskikk i Norge. Kommunedirektøren er også ansvarlig for slik internkontroll som vedkommende finner nødvendig for å kunne utarbeide et årsregnskap som ikke inneholder vesentlig feilinformasjon, verken som følge av misligheter eller utilsiktede feil.

Revisors oppgaver og plikter ved revisjonen av årsregnskapet

Vårt mål er å oppnå betryggende sikkerhet for at årsregnskapet som helhet ikke inneholder vesentlig feilinformasjon, verken som følge av misligheter eller utilsiktede feil, og å avgi en revisjonsberetning som inneholder vår konklusjon. Betryggende sikkerhet er en høy grad av sikkerhet, men ingen garanti for at en revisjon utført i samsvar med ISA-ene, alltid vil avdekke vesentlig feilinformasjon. Feilinformasjon kan oppstå som følge av misligheter eller utilsiktede feil. Feilinformasjon er å anse som vesentlig dersom den enkeltvis eller samlet med rimelighet kan forventes å påvirke de økonomiske beslutningene som brukerne foretar på grunnlag av årsregnskapet.

For videre beskrivelse av revisors oppgaver ved revisjonen av årsregnskapet vises det til www.nkrf.no/revisjonsberetninger - revisjonsberetning nr. 1.

Uttalelse om øvrige lovmessige krav

Konklusjon om registrering og dokumentasjon

Basert på vår revisjon av årsregnskapet som beskrevet ovenfor, og kontrollhandlinger vi har funnet nødvendig i henhold til internasjonal standard for attestasjonsoppdrag (ISAE) 3000 «Attestasjonsoppdrag som ikke er revisjon eller forenklet revisorkontroll av historisk finansiell informasjon», mener vi at ledelsen har oppfylt sin plikt til å sørge for ordentlig og oversiktlig registrering og dokumentasjon av kommunens regnskapsopplysninger i samsvar med lov og god bokføringsskikk i Norge.

Uttalelse om redegjørelse for vesentlige budsjettavvik

Vi har utført et attestasjonsoppdrag som skal gi moderat sikkerhet, i forbindelse med Karmøy kommunes redegjørelse for vesentlige budsjettavvik, enten det skyldes beløpmessige avvik eller avvik fra kommunestyrets premisser for bruken av bevilgningene.

Konklusjon

Basert på de utførte handlingene og innhentede bevis er vi ikke blitt kjent med forhold som gir grunn til å tro at årsberetningen ikke gir dekkende opplysninger om vesentlige budsjettavvik.

Kommunedirektørens ansvar for redegjørelse om budsjettavvik og revisors oppgaver og plikter knyttet til uttalelsen om budsjettavvik

For videre beskrivelse av kommunedirektørens ansvar og revisors oppgaver ved uttalelse om redegjørelse for vesentlige budsjettavvik vises det til www.nkrf.no/revisjonsberetninger - revisjonsberetning nr. 1.

Stavanger, 15.04.2026

Rogaland Revisjon Iks

Elektronisk signert
Rune Haukaas
statsautorisert revisor

Elektronisk signatur

Signert av

Haukaas, Rune

(Identitet bekreftet med BankID (NO))



Dato og tid (UTC+01:00) Central European Time (Berlin) (DD.MM.YYYY HH:MM:SS)

15.04.2026 15:30:23

Signaturmetode

BankID (NO)

Karmøy kommune årsberetning 2025

Innledning

Kommunedirektøren legger med dette frem årsberetning for regnskapsåret 2025. Krav til årsberetning følger av lov om kommuner og fylkeskommuner (kommuneloven) § 14-7. Årsberetningen er ment å utfylle den informasjonen som gis i selve årsregnskapet med tilhørende noter.

Kommunelovens § 14-7 Årsberetning

Kommuner og fylkeskommuner skal utarbeide en årsberetning for kommunens eller fylkeskommunens samlede virksomhet. Det skal også utarbeides en egen årsberetning for hvert kommunalt eller fylkeskommunalt foretak.

Årsberetningene skal redegjøre for

1. forhold som er viktige for å bedømme den økonomiske utviklingen og stillingen, og om den økonomiske utviklingen og stillingen ivaretar den økonomiske handleevnen over tid
2. vesentlige beløpsmessige avvik mellom årsbudsjettet og årsregnskapet, og vesentlige avvik fra kommunestyrets eller fylkestingets premisser for bruken av bevilgningene
3. virksomhetens måloppnåelse og andre ikke-økonomiske forhold som er av vesentlig betydning for kommunen eller fylkeskommunen eller innbyggerne
4. tiltak som er iverksatt og tiltak som planlegges iverksatt for å sikre en høy etisk standard
5. den faktiske tilstanden når det gjelder kjønnslikestilling
6. hva kommunen eller fylkeskommunen gjør for å oppfylle arbeidsgivers aktivitetsplikt etter likestillings- og diskrimineringsloven § 26.

Årsberetningene skal avgis senest 31. mars.

Sammendrag av den økonomiske situasjonen

Karmøy kommune har et stort pågående omstillingsbehov. Befolkningsutviklingen er i endring og kommunen må følge etter. Tjenestene må tilpasses endringene i samfunnet, en betydelig strammere økonomi, og knapphet på både kompetanse og arbeidskraft. Omstilling er krevende, men nødvendig.

Et netto driftsresultat på 1,75 prosent av brutto driftsinntekter er hovedindikatoren beregningsutvalget for kommunesektoren bruker for økonomisk balanse i kommunene, og er også valgt som finansielt måltall i Karmøy kommune. Driftsresultatet bør samtidig helt eller delvis brukes til egenfinansiering av investering. Det bidrar til å holde lånegjelden nede og reduserer på sikt kommunens kapitalkostnader.

Regnskapet for 2025 er gjort opp med et netto driftsresultat på 43,0 millioner kroner, som utgjør 0,94 prosent av driftsinntektene. For å nå måltallet på 1,75 prosent måtte driftsresultatet vært 37,2 millioner kroner høyere. Samtidig er et netto driftsresultat på 0,94 prosent en klar forbedring sammenlignet med det budsjetterte nivået på 0,21 prosent.

Høyere skatteinngang enn det som ble lagt til grunn i statsbudsjettet, bedre avkastning i finansmarkedet enn budsjettert og et mindreforbruk på pensjon bidro alle til et positivt netto driftsresultat i 2025. Kommunesektoren har hatt en høy vekst i frie inntekter i 2025. Samtidig er merforbruket i tjenesteområdene fortsatt høyt. Denne indikatoren måler avvik i kommunens egen tjenesteproduksjon, mens eksterne forhold som frie inntekter og finansposter holdes utenfor. Den sier dermed noe om kvaliteten på kommunens økonomistyring i tjenestene. De eksterne faktorene er preget av store svingninger og ligger utenfor kommunens kontroll. God økonomistyring i tjenesteområdene er derfor avgjørende for at kommunen skal kunne håndtere slike variasjoner i inntekter og utgifter på en bærekraftig måte over tid.

Et stort merforbruk i egen tjenesteproduksjon, kombinert med omfattende vedtatte innsparingstiltak i årene som kommer, vil være krevende. Vi må derfor effektivisere driften i alle etater og staber for å redusere merforbruket og gjennomføre nødvendig omstilling i tråd med endringer i inntektsnivå og tilgjengelig arbeidskraft. I en slik situasjon er det viktig at vi står samlet og har en felles forståelse av retningen videre. En kommune i økonomisk balanse er til det beste for kommunens innbyggere og gir større forutsigbarhet for de ansatte. Økonomisk balanse gir også politikerne handlingsrom til å gjennomføre sin politikk i større grad.

Finansielle måltall

Kommuneloven gir kommunene en plikt til å fastsette finansielle måltall for egen kommune, og intensjonen er at dette skal være et uttrykk for en lokal økonomisk politikk, der måltallene fungerer som lokale handlingsregler. Karmøy kommunestyre har vedtatt finansielle måltall.

I vedtaket fra 13. desember 2021 heter det:

Karmøy kommunene vedtar følgende finansielle måltall

- Måltall 1: Netto driftsresultat skal være minimum 1,75 prosent av brutto driftsinntekter.
- Måltall 2: Justert lånegjeld skal ikke overstige 41 prosent av sum driftsinntekter.
- Måltall 3: Disposisjonsfondet, justert for siste års regnskapsmessige mer- eller mindreforbruk, bør utgjøre minimum 7,5 prosent av sum driftsinntekter.
- Måltallene legges til grunn som handlingsregler i kommunens budsjettarbeid.

I vedtak fra 18. juni 2018 står det:

- Kommunestyret er innforstått med at økt lånegjeldsgrad de kommende årene må finansieres med en kombinasjon av kutt i tjenestetilbudet, økte inntekter og effektivisering av kommunal tjenesteproduksjon.

I sak 42/20 fra 2020 om endringer av ubundet investeringsfond, ble det i tillegg vedtatt et mål:

- Ubundet investeringsfond bør være minst 100 millioner kroner

Det gjøres oppmerksom på at tallene i regnskapet for Karmøy kommune kan avvike fra tallene som presenteres i KOSTRA (KOSTRA er en forkortelse for kommune-stat-rapportering). Dette skyldes at KOSTRA bruker såkalte «konserntall», hvor man slår tallene for kommunekassen sammen med kommunens andel i kommunale foretak, interkommunale selskaper og interkommunale samarbeid.

Måltall 1: Netto driftsresultat

År	2016	2017	2018	2019	2020	2021	2022	2023	2024	2025
Måltall 1: Netto driftsresultat - i prosent av driftsinntektene	1,75	1,75	1,75	1,75	1,75	1,75	1,75	1,75	1,75	1,75
Oppnådd netto driftsresultat (regnskap) - i prosent av driftsinntektene	4,86	4,47	2,39	4,03	4,04	6,40	4,10	0,59	-1,92	0,94
Budsjettert netto driftsresultat (opprinnelig budsjett) - i prosent av driftsinntekter	2,00	1,60	1,40	1,75	1,75	0,90	1,60	0,70	0,20	0,21
Budsjettavvik egen tjenesteproduksjon - i prosent av driftsinntektene	0,56	0,52	-0,33	-0,22	1,89	2,35	-2,38	-2,78	-1,24	-1,20
Netto driftsresultat - rangering av alle kommuner, kommune konsern	110	179	45	105	111	77	97	159	237	205
Skatteinngang - i prosent av landsgjennomsnittet	85,1	83,3	84,0	85,4	84,8	83,8	83,0	84,3	88,1	91,5

TABELL 1: INDIKATORER FOR MÅLTALL 1 OM NETTO DRIFTSRESULTAT FOR PERIODEN 2016 TIL 2025

Netto driftsresultat

Netto driftsresultat regnes som den viktigste indikatoren for økonomisk balanse i kommunesektoren. Netto driftsresultat er driftsinntekter fratrukket driftsutgifter, avdrag på lån og netto renteutgifter, og er et uttrykk for hva kommunen har til disposisjon til avsetninger og investeringer.

Et netto driftsresultat på 1,75 prosent av brutto driftsinntekter er hovedindikatoren beregningsutvalget for kommunesektoren bruker for økonomisk balanse i kommunene, og er også valgt som finansielt måltall i Karmøy kommune.

Regnskapet for 2025 er gjort opp med et netto driftsresultat på 43 017 473 kroner, som utgjør 0,94 prosent av driftsinntektene. Dette er vesentlig dårligere enn måltallet om et netto driftsresultat på 1,75 prosent av driftsinntektene, men bedre enn budsjettert netto driftsresultat på 0,21 prosent.

Kommunen hadde frem til og med 2022 noen gode år med netto driftsresultat over budsjett og over måltallet på 1,75 prosent. Årsaken til at kommunen hadde et bedre netto driftsresultat enn budsjettert i flere av de siste årene har vært knyttet til eksterne forhold, typisk at den nasjonale skatteinngangen har blitt bedre enn anslått i statsbudsjettet, at utbytteinntekter fra Haugland Kraft har økt eller at kommunen har hatt særlig god avkastning i finansmarkedet. Regnskapsåret 2023 viste for første gang siden 2015 et netto driftsresultat lavere enn måltallet på 1,75 prosent, og lavere enn budsjettert netto driftsresultat. Årsaken var da et betydelig merforbruk i tjenestene. For 2024 var netto driftsresultat ikke bare under måltallet og budsjett, men også negativt, det vil si mindre enn 0 prosent av driftsinntektene. Dette skyldtes i hovedsak et høyt merforbruk i tjenestene og at den nasjonale

skatteinngangen ble lavere enn anslått i statsbudsjettet. Merforbruket i tjenestene er fortsatt høyt i 2025, men forhold som høyere skatteinngang enn anslått i statsbudsjettet, avkastning i finansmarkedet over budsjett, og mindreforbruk knyttet til pensjon bidro til et positivt netto driftsresultat.

Disponering av netto driftsresultat

Budsjettert og planlagt disposisjon av netto driftsresultat omfatter overføringer fra drift til investering, samt avsetninger til og bruk av både bundne driftsfond og disposisjonsfond. Dersom driftsregnskapet viser et merforbruk etter at årsavslutningsdisposisjonene er gjennomført, skal det foretas «strykning» i en fastsatt rekkefølge, i tråd med kommunelovens bestemmelser om økonomiplan, årsbudsjett, årsregnskap og årsberetning. Avsetninger til og bruk av bundne fond omfattes ikke av strykningsreglene.

Bundne fond er i hovedsak knyttet til selvkostområdene, i tillegg til ubrukte tilskuddsmidler som er øremerket bestemte oppgaver og tiltak.

Når de budsjetterte og planlagte årsavslutningsdisposisjonene sammenstilles med de regnskapsførte avsetningene til og bruken av bundne fond, fremkommer et samlet mindreforbruk på 6,0 millioner kroner i 2025. Mindreforbruket disponeres ved at budsjettert bruk av disposisjonsfond på 1 millioner kroner strykes. De resterende 5 millionene settes av til å styrke kommunens disposisjonsfond.

Korrigert netto driftsresultat

I noen sammenhenger kan det være nyttig å korrigere netto driftsresultat:

1. **Bruk av- og avsetning til bundne fond:** Kommunen hadde i 2025 både bruk av og avsetning til bundne driftsfond. Bundne fond består av midler som kommunestyret ikke kan disponere fritt, fordi de er øremerket gjennom lov, forskrift eller avtale med tilskuddsgiver. Typiske eksempler er overskudd på selvkosttjenester og ubenyttede øremerkede driftstilskudd som skal benyttes til bestemte formål.

Bruk og avsetning til bundne fond påvirker det regnskapsmessige netto driftsresultatet, men endrer ikke kommunens frie økonomiske handlingsrom. I 2025 brukte kommunen 26,5 millioner kroner av tidligere avsetninger til bundne formål, samtidig som 33,0 millioner kroner ble satt av til nye bundne fond. Den samlede nettoeffekten er dermed 6,5 millioner kroner.

For å gi et riktigere bilde av kommunens disponible økonomi, er det derfor naturlig å korrigere netto driftsresultat for disse bundne postene. Korrigert for bruk av og avsetning til bundne fond blir netto driftsresultat 36,6 millioner kroner, tilsvarende 0,80 prosent av driftsinntektene.

2. **I tillegg har kommunene spesielle regler for føring av pensjon:** Av ulike årsaker, blant annet for å utjevne kostnadene over tid, fører kommunene en netto pensjonskostnad som ikke nødvendigvis er lik de faktiske pensjonspremiene som kommunen har betalt. Når den betalte pensjonspremien er større enn den beregnede pensjonskostnad kommunen etter regelverket skal belaste regnskapet, får kommunen et positivt premieavvik. Dette fordeles ut i regnskapet i de påfølgende syv årene (amortisering av premieavvik). Kommunene har også et premiefond i

Kommunal Landspensjonskasse (KLP) som kan brukes til å redusere premiebetalingen. Kommunens pensjonskostnad og bruk av premiefond har en positiv effekt på netto premieavvik og dermed også en positiv effekt på netto driftsresultat. Netto positiv effekt av positivt premieavvik og negativ amortisering av tidligere års premieavvik er for 2025 i underkant av 29,1 millioner kroner. I praksis betyr dette at hadde kommunens pensjonskostnader blitt bokført etter de vanlige regnskapsprinsippene så ville kostnadene til pensjon for 2025 vært 29,1 millioner kroner høyere enn hva pensjonskostnadene blir etter de særskilte reglene for regnskapsføring av pensjon.

Netto driftsresultat – rangering blant kommunene i Norge

Siden kommunenes netto driftsresultat – og også kommunens samlede budsjettavvik - ofte kan svinge som følge av eksterne forhold, som for eksempel utvikling i nasjonal skatteinnngang og andre forhold kommunen i liten grad har styring på, har kommunen supplert med indikatorer som tar sikte på å utdype resultatutviklingen noe. Karmøy kommune (kommunekassen) hadde et netto driftsresultat på 0,94 prosent i 2025, en forbedring fra minus 1,92 prosent i 2024.

Dersom alle kommunene rangeres etter netto driftsresultat, kommer Karmøy kommune på plass 205 i 2025, av totalt 357 kommuner i Norge, basert på foreløpige regnskapstall. Dette er en forbedring i forhold til 2024 da Karmøy kom på plass 237.

Budsjettavvik egen tjenesteproduksjon

En annen relevant indikator er budsjettavvik i «egen tjenesteproduksjon»¹. Denne indikatoren ser på budsjettavvik i kommunens egen tjenesteproduksjon, mens frie inntekter, finansposter og lignende holdes utenfor. Ved å se kun på tjenesteproduksjonen, isolerer man kommunens egen drift fra endringer i eksterne rammebetingelser som avkastning i finansmarkedet, renteutvikling og skatteinnngang. Indikatorer vil dermed si noe om kommunens evne til økonomistyring i tjenestene.

Indikatoren her var stabilt positiv i årene 2015-2017, men viste negative tall i 2018 og 2019. Særlig var 2019 et krevende år, og uten ekstrabevilgning fra kommunestyret i mai 2019, ville avviket vært minus 1,25 prosent av driftsinntektene. Dette snudde i 2020 og 2021, hvor kommunen fikk relativt store positive avvik. Fra 2022 ble det igjen stort negativt avvik i tjenesteproduksjonen. 2022 og 2023 var utgangen av koronapandemien, og preget av økte lønnskostnader, økte renteutgifter samt høy inflasjon. I 2025 var merforbruket i tjenesteproduksjonen på 1,20 prosent av driftsinntektene, en reduksjon i forhold til 2024 da merforbruket i tjenesteproduksjonen var på 1,24 prosent av driftsinntektene. Merk at denne indikatoren ikke er korrigert for pensjonsavvik.

¹ Indikatoren framkommer som netto avvik mellom budsjett og regnskap på kostrafunksjonene 100-393, samt 860 (motpost avskrivninger), fratrukket avviket som gjelder sektor for vann, avløp og renovasjon (hvor netto avvik etter fondstransaksjoner normalt i stor grad et uttrykk for kapitalkostnader).

Skatteinngang per innbygger i prosent av landsgjennomsnittet

Karmøy kommune har over lang tid vært en lavinntektskommune. Dette betyr at skatteinngangen per innbygger ligger vesentlig under landsgjennomsnittet, og kommunen er avhengig av store overføringer fra kommuner med bedre skatteinntekter, for å kunne opprettholde de kommunale tjenestene på det nivået vi har. Karmøy har frem til og med 2024 vært en lavskattekommune hvor det har vært stor grad av inntektsutjevning. Det betyr i praksis at endringer i skatteinngangen nasjonalt har stor betydning for kommunens samlede frie inntekter, mens endringer i skatteinngangen lokalt har størst betydning for om inntektene kommer som skatteinntekter eller rammetilskudd/inntektsutjevning.

I 2025 ble skatteinngangen i Karmøy på 91,5 prosent av landsgjennomsnittet. Lenge har skatteinngangen ligget mellom 83 og 85 prosent av landsgjennomsnittet. I 2024 så vi en forbedring fra dette nivået til 88,1 prosent, og nå videre til 91,5 prosent i 2025. Som følge av høyere skatteinntekter, har kommunen fått lavere inntektsutjevning mot budsjett, og dermed lavere rammetilskudd. Men, grunnet høyere lokal skatt er summen av frie inntekter likevel høyere enn budsjettert.

Måltall 2: Utviklingen i lånegjelden

År	2016	2017	2018	2019	2020	2021	2022	2023	2024	2025
Måltall 2: Justert lånegjeld - i prosent av driftsinntektene	41,0	41,0	41,0	41,0	41,0	41,0	41,0	41,0	41,0	41,0
Justert lånegjeld (regnskap) - i prosent av driftsinntektene	31,4	34,9	34,1	35,3	36,4	35,4	36,0	31,7	32,7	36,0
Langsiktig lånegjeld - i prosent av driftsinntekter	58,1	62,3	62,3	67,2	71,8	71,0	77,1	79,2	83,4	86,9
Lånefinansiering av investering - i prosent	53,9	62,5	32,9	49,0	52,2	54,8	57,6	52,2	75,6	81,1

TABELL 2: INDIKATORER FOR MÅLTALL 2 OM JUSTERT LÅNEGJELD FOR PERIODEN 2016 TIL 2025

Justert lånegjeldsgrad

Det er flere måter å måle kommunens lånegjeld på, og hensikten med kommunens finansielle måltall er å gi et uttrykk for kommunekassens gjeldsbelastning. Justert lånegjeldsgrad tar sikte på å uttrykke den netto gjeld som belaster kommunekassen. Derfor er dette et gjeldsbegrep hvor investeringer som dekkes gjennom de kommunale gebyrene (vann, avløp og renovasjon) og lån til videre utlån (startlån med videre) som dekkes av låntakerne – er tatt ut, samt noen andre korrigeringer.

Justert lånegjeld fremkommer slik:

Definisjon justert lånegjeld (tall i hele 1 000)	31.12.2023	31.12.2024	31.12.2025
Langsiktig gjeld (ekskl. pensjonsforpliktelse)	3 265 343	3 627 212	4 022 153
- Ubrukte lånemidler	-116 624	-98 969	-41 830
- Videre utlån (Husbanken)	-521 931	-602 419	-684 731
- Selvkostinvesteringer (kapitalgrunnlaget for selvkost)	-1 372 091	-1 495 369	-1 580 438
- Interkommunal andel	-6 378	-56 650	-77 117
+ Langsiktige leieavtaler	11 200	10 150	9 100
SUM Justert lånegjeld	1 259 519	1 383 955	1 647 137
Sum brutto driftsinntekter	3 976 071	4 231 896	4 581 212
I prosent av brutto driftsinntekter	31,7 %	32,7 %	36,0 %

TABELL 3: JUSTERT LÅNEGJELD SISTE TRE ÅR

Justert lånegjeld i prosent av brutto driftsinntekter har det siste året økt fra 31,7 prosent i 2023 til 36,0 prosent i 2025. Anslått justert lånegjeld i opprinnelig budsjett 2025 var på 36,7 prosent av brutto driftsinntekter. At justert lånegjeldsgrad er litt lavere enn anslått i budsjettet skyldes blant annet lavere bruk av lån i 2025 som følge av redusert fart i investeringsporteføljen. Når justert lånegjeldsgrad per 31. desember 2025 er lavere enn opprinnelig budsjettet, er det i praksis i stor grad snakk om en utsettelse av låneopptakene. Dette skyldes at kommunen fortsatt forventer å gjennomføre investeringsprosjektene i de kommende årene.

Karmøy kommune har over tid hatt lav lånegjeld sammenlignet med mange andre kommuner. Denne situasjonen må blant annet ses i sammenheng med at Karmøy har en lavere vekst i folketallet enn landsgjennomsnittet. I perioden 2015-2025 har Karmøy hatt en folkevekst på 4,3 prosent mot 8,9 prosent nasjonalt. En kan dermed argumentere for at Karmøy har hatt et lavere behov for investeringer i sosial infrastruktur. Samtidig er kommunens inntekter lavere enn landsgjennomsnittet, og har dermed en svakere evne til å betjene lån. Den lavere lånegjelden har bidratt til at kommunen har kunne opprettholde en relativt høyere ressursbruk på de kommunale tjenesteoppgavene til tross for at Karmøy har lavere inntekter. I investeringsplanen for 2026–2035 er det lagt til grunn en høy investeringstakt og prognosene tilsier at justert lånegjeld vil overstige måltallet 41 prosent av driftsinntektene. Dette vil øke lånegjelden og belastningen av renter og avdrag i driftsbudsjettet. For å møte denne situasjonen har kommunedirektøren på oppdrag fra politisk ledelse pågående et utviklingsprosjekt om effektive og bærekraftige tjenester for framtiden. Kommunestyret har 15. desember 2025 i sak 087/25 om behandling av handlingsprogrammet for 2026-2029 gjort et nytt vedtak for å videreføre arbeidet med økonomisk omstilling og tilpasning av tjenestetilbudet.

Langsiktig lånegjeld – fratrukket pensjonsforpliktelser og ubrukte lånemidler

Mens justert lånegjeldsgrad handler om kommunekassens gjeldsbelastning – vil kommunens samlede gjeld også være relevant for innbyggerne. Selvkostinvesteringer belaster ikke kommunekassen, men skal betales av alle husstandene i kommunen gjennom de kommunale avgiftene, og man kan argumentere med at det til syvende og sist er de samme som får belastningen for slike utgifter som for de andre kommunale tjenestene. Om de får økte kostnader i form av høyere kommunale avgifter, økt eiendomsskatt eller svekkede kommunale tjenester kan sånn sett argumenteres for å være underordnet, slik at disse investeringene også bør telle med i vurderingen av den gjeldsbyrden kommunen opptar på vegne av våre innbyggere.

Langsiktig lånegjeld, *fratrukket pensjonsforpliktelser og ubrukte lånemidler*, har økt betydelig mer enn justert lånegjeldsgrad de siste årene, noe som viser at en stor del av kommunens investeringer de siste årene har vært innen selvkostområdene vann, avløp og renovasjon. Fra 2024 til 2025 gikk langsiktig gjeld opp fra 83,4 prosent til 86,9 prosent målt mot kommunens driftsinntekter.

I 2025 økte den langsiktige lånegjelden, fra om lag 3 627 millioner kroner til om lag 4 022 millioner kroner. Denne økningen på om lag 395 millioner kroner er et resultat av at det er tatt opp 531 millioner kroner i lånemidler, mens det er bokført avdrag på 136 millioner kroner i 2025. Av avdragene gjelder 14 millioner kroner startlån (bokføres i investeringsregnskapet), mens 122 millioner kroner er avdrag bokført i driftsregnskapet.

Ser man på konserntall (inkludert andel av gjeld i interkommunale selskaper) utgjør langsiktig gjeld 91,7 prosent av brutto driftsinntekter i Karmøy, mens landsgjennomsnittet er 114,2 prosent for 2025.

Lånefinansiering av investeringene

Det bør være et mål å egenfinansiere en andel av investeringene. Dette vil kunne bidra til å realisere nødvendige oppgraderinger og nyinvesteringer uten at gjelden vokser for raskt. I 2025 utgjorde netto bruk av lån 81,1 prosent av brutto investeringsutgifter, mot henholdsvis 75,6 prosent i 2024 og 52,2 prosent i 2023. I forbindelse med budsjettoppfølging per 1. tertial 2025 ble både låneopptak og bruk av fond redusert som følge av årsavhengige budsjettjusteringer. Det vil si at investeringsutgifter planlagt i 2025 ble skjøvet ut i tid til 2026 og videre. For budsjettoppfølging per 2. tertial ble ytterligere investeringsutgifter skjøvet ut i tid og budsjettert bruk av fond redusert som følge av dette. Dermed ble lånefinansieringen av investering høy i 2025 og bruk av fondsmidler lav. Resten av investeringsutgiftene i 2025 er finansiert gjennom investeringstilskudd, salgsinntekter, kompensasjon for merverdiavgift med mer.

Måltall 3: Økonomiske reserver

År	2016	2017	2018	2019	2020	2021	2022	2023	2024	2025
Måltall 3: Disposisjonsfond - i prosent av driftsinntektene	7,5	7,5	7,5	7,5	7,5	7,5	7,5	7,5	7,5	7,5
Måltall 3: Disposisjonsfond - regnskap - i prosent av driftsinntektene	7,4	9,7	10,4	12,5	13,3	16,9	14,9	12,5	10,8	10,3
Likviditetsgrad 2 - i prosent av driftsinntektene	2,3	2,2	2	1,8	2,7	1,9	1,7	1,6	1,1	1,0
Kommunebarometeret - Økonomi - rangering, kilde: Kommunal rapport	78	74	69	31	54	58	80	89	108	

TABELL 4: INDIKATORER FOR MÅLTALL 3 OM ØKONOMISKE RESERVER FOR PERIODEN 2016 TIL 2025

Disposisjonsfond

Kommunen bør ha tilstrekkelige økonomiske reserver, noe som er bakgrunnen for måltall 3 om at kommunens disposisjonsfond bør utgjøre minimum 7,5 prosent av sum driftsinntekter.

Flere år har kommunen hatt til dels store positive mindreforbruk. Mindreforbruket er i hovedsak satt av til å styrke kommunens disposisjonsfond. I 2024 hadde kommunen et merforbruk på 65,6 millioner kroner og deler av merforbruket måtte finansieres ved bruk av disposisjonsfond. I 2025 var det etter disponering av netto driftsresultat et mindreforbruk på 6,0 millioner kroner. Budsjettet bruk av disposisjonsfond på 1 million kroner strykes og resterende mindreforbruket settes av til å styrke kommunens disposisjonsfond.

Kommunens disposisjonsfond er større enn måltallet på 7,5 prosent. Per 31. desember 2025 var fondet på 10,3 prosent av sum driftsinntekter.

Disposisjonsfond inkludert siste års regnskapsmessige mer- eller mindreforbruk (tall i hele 1 000)	31.12.2023	31.12.2024	31.12.2025
Disposisjonsfond per 31.12 før håndtering av mer-/mindreforbruk	497 298	469 324	466 520
Siste års regnskapsmessige mer-/mindreforbruk	-.*)	-12 757**)	6 013***)
SUM	497 298	456 567	472 533
<i>I prosent av driftsinntektene</i>	<i>12,5 %</i>	<i>10,8 %</i>	<i>10,3 %</i>

TABELL 5: DISPOSISJONSFOND INKL. SISTE ÅRS REGNSKAPSMESSIGE MER-/MINDREFORBRUK SISTE TRE ÅR

*) Karmøy kommune hadde i 2023 et netto merforbruk på 980 839 kroner. Merforbruket er dekket ved reduksjon av overføring til investering, jmfør forskrift om økonomiplan, årsbudsjett, årsregnskap og årsberetning for kommuner og fylkeskommuner mv. § 4-2

**) Karmøy kommune hadde i 2024 et netto merforbruk på 65 608 440 kroner. Merforbruket er dekket ved strykning av budsjettet overføring til investering, strykning av avsetning til ubundne fond og økt bruk av disposisjonsfond, jmfør forskrift om økonomiplan, årsbudsjett, årsregnskap og årsberetning for kommuner og fylkeskommuner mv. § 4-2.

***) Karmøy kommune hadde i 2025 et netto mindreforbruk på 6 013 182 kroner. Mindreforbruket brukes til å stryke budsjettert bruk av disposisjonsfond på 1 million kroner. Resten av mindreforbruket settes av til å styrke kommunens disposisjonsfond.

Kommunen har disposisjonsfond som er noe over gjennomsnittet nasjonalt, både i landstallene og for sammenlignbare kommuner (K10-gruppen i Kostra). Tabellen nedenfor bruker foreløpige konserntall fra Statistisk sentralbyrå (SSB). Disse inkluderer blant annet kommunale foretak og interkommunale selskaper.

Disposisjonsfond 2025 <i>I prosent av brutto driftsinntekter, konsern</i>	Karmøy	KOSTRA gruppe 10	Norge
Disposisjonsfond	12,4 %	10,7 %	11,3 %

TABELL 6: DISPOSISJONSFOND I PROSENT AV BRUTTO DRIFTSINTEKTER BASERT PÅ FORELØPIGE KONSERNTALL FRA SSB FOR KARMØY, SAMMENLIGNBARE KOMMUNER (K10-GRUPPEN I KOSTRA) OG LANDSTALL FOR NORGE

Likviditetsgrad 2

Likviditetsgrad 2 tar utgangspunkt i de mest likvide omløpsmidlene, samt markedsbaserte plasseringer som er klassifisert som omløpsmidler og som raskt kan omgjøres i kontanter. Nøkkeltallet bør være større enn 1, hvilket vil si at tilgjengelige midler fullt ut kan dekke kortsiktige forpliktelser.

Likviditetsgrad 2 har de seneste årene vært akseptabel, men synkende. Per 31.12.2025 er likviditetsgrad 2 nede på 1. Det vil si at tilgjengelige midler akkurat kan dekke kortsiktige forpliktelser. Kortsiktig forpliktelser er leverandørgjeld, skyldig arbeidsgiveravgift, påløpte feriepengene, påløpte renter, med mer. I januar 2025 ble det solgt fond for til sammen 50 millioner kroner med bakgrunn i behov for driftslikviditet. Bankinnskudd har gjennom 2025 vært noe høyere enn de to foregående årene. Bankinnskudd per 31.12 er et øyeblikksbilde og størrelsen varierer mye gjennom året. Likevel er det en tydelig trend over tid at kommunens likviditet er blitt dårligere de siste årene.

Likviditetsgrad 2 (tall i hele 1 000)	31.12.2023	31.12.2024	31.12.2025
Aksjefond	136 524	110 240	116 705
Obligasjon-, likviditet- og rentefond	431 469	394 331	379 486
Kasse, bank	411 679	142 996	213 078
SUM Likviditet (A)	979 672	647 567	709 269
Kortsiktig gjeld	623 580	607 289	689 675
Premieavvik	3 180	0	0
SUM Kortsiktig gjeld (B)	626 760	607 289	689 675
Likviditetsgrad 2 (A/B)	1,6	1,1	1,0

TABELL 7: LIKVIDITETSGRAD 2 FOR KARMØY KOMMUNE SISTE TRE ÅR

Kommunebarometeret – økonomi

Kommunal Rapport utarbeider en samleindikator for kommunenes økonomiske stilling, som en delindeks i sitt Kommunebarometer. Indikatoren tar for seg ulike indikatorer for både driftsbalanse, gjeldsvekst og økonomiske reserver – i tillegg til blant annet investeringsnivå og premieavvik med videre. I tillegg til siste års verdier, vil den også vekte resultatene over siste fire år. Indikatoren kan dermed fungere som en slags oppsummering av den økonomiske tilstanden sammenlignet med andre kommuner.

Tallene fra Kommunal Rapport 2025, som er basert på regnskapet fra 2024, viser at Karmøy kommune er rangert på 108. plass av landets kommuner. Dette er ned fra 89. plass i 2024 rapporten som gjelder tall fra 2023. Rapporten fra 2025 melder om at Karmøy kommunen hadde et korrigert netto driftsresultat -0,9 prosent i 2024. De beste kommunene i landet leverte et korrigert netto driftsresultat på 30,6 prosent.

Konsoliderte regnskap 2025

Karmøy kommune har for regnskapsåret 2025 to enheter som inngår i det konsoliderte årsregnskapet. Det er kommunalt oppgavefellesskap om bedriftshelsetjeneste for Karmøy, Haugesund og Tysvær kommune og det interkommunale selskapet Haugaland IKT som ivaretar IKT oppgaver for kommunene Karmøy og Tysvær som har sitt kontor i Karmøy kommune. Konsolidert regnskapet viser et netto resultat på pluss 37 733 929 kroner og sum netto bruk av disposisjonsfond er på pluss 10 681 441 kroner.

Oppgavefellesskapet om bedriftshelsetjeneste, Infigura arbeidshelse, er i 2025 gjort opp med et mindreforbruk på 708 453 kroner. Mindreforbruket skyldes vakante stillinger deler av året i påvente av rekruttering. Beløpet er satt på disposisjonsfond til Infigura arbeidshelse. For 2025 var det budsjettert med bruk av fond på 95 000 kroner.

Regnskapet til Haugaland IKT ble gjort opp med et mindreforbruk på 5 186 004 kroner. Beløpet er overført disposisjonsfond til Haugaland IKT. Mindreforbruket skyldes flere årsaker. Haugaland IKT har hatt reduserte lønnskostnader på grunn av sykefravær, permisjon og mindre bruk av overtid. Det er også tilbakeført ubenyttede midler fra 2024 til eierkommunene, jamfør vedtak i representantskapet til Haugaland IKT oppgavefellesskap, sak 004/25. Midlene var i utgangspunktet budsjettert til nye sikkerhetstjenester. Bakgrunnen for tilbakeføringen er at Haugaland IKT i 2024 har brukt mye tid på etablering av ny felles infrastruktur. Haugaland IKT etablerte i 2025 en ny felles infrastruktur med felles styringssystemer for kommunene som gir mulighet til innføring av sikkerhets overvåking fra eksterne leverandør i henhold til anbefalinger fra KS. Avtale er inngått i 2025.

Budsjettavvik

Budsjettavvik på sentrale poster

Under omtales de vesentligste punktene for avvik mellom budsjett og regnskap.

- **Høyere frie inntekter enn budsjettet: +40,1 millioner kroner**

Karmøy kommune fikk i 2025 40,1 millioner kroner mer i frie inntekter enn budsjettet.

Skatteinngangen ble høyere enn anslått i nasjonalbudsjett for 2026, som ble lagt frem 15. oktober 2025. De frie inntektene består av skatteinntekter og rammetilskudd fra staten. I rammetilskuddet inngår også inntektsutjevning, der inntekter omfordes fra kommuner med høye skatteinntekter til kommuner med lave skatteinntekter.

Prognosemodellen til KS (kommunesektorens organisasjon) ble oppdatert etter regjeringens forslag til statsbudsjett 2026. For Karmøy kommune utgjorde økningen i frie inntekter 8,2 millioner kroner, som også ble rapportert i 2. tertial 2025.

Etter regjeringens forslag til statsbudsjett 2026, oppdaterte KS igjen sin prognosemodell. Anslaget for kommunenes skatteinntekter i 2025 ble oppjustert sammenlignet med skatteanslaget i revidert nasjonalbudsjett (RNB) 2025.

Kommunenes skatteinntekter i 2025 ble 236,5 milliarder kroner, som er 2,2 milliarder kroner høyere enn anslaget i nasjonalbudsjettet for 2026. Ifølge skatteetaten er det stor usikkerhet om KS sine beregningsmodeller fullt ut har tatt hensyn til omleggingen av nytt inntektssystem i 2025, ettersom KS beregner skatt basert på gjennomsnitt av tre år. Skatteetaten oppgir at endringen, der eierinntekter blir korrigert ut av skattegrunnlaget til kommuner og erstattes av en økning i andel annen skatteinntekt, har slått positivt ut for Karmøy kommune. Skatt & Tall desember 2025 fra skatteetaten viser at Karmøy kommune sin skatteinngang i 2025 er 15,3 prosent høyere enn 2024, mens landsgjennomsnittet økte med 10,8 prosent.

Karmøy lokalt hadde en positiv vekst i skatteinngangen og høyere skatteinntekter enn budsjettet. Kommunens skatteinntekter var på 91,5 prosent av landsgjennomsnittet i 2025, som gir en bedre inntektsutjevning enn når skatteinntektene er under 90 prosent. Som følge av høyere skatteinntekter, har kommunen fått lavere inntektsutjevning mot budsjett, og dermed lavere rammetilskudd. Likevel er summen av frie inntekter høyere enn budsjettet på grunn av høyere lokal skatt.

Justeringen av skatteanslaget påvirket kommunens inntektsnivå i 2025, men ikke for de kommende årene. Dette har sammenheng med at nivået på kommunenes skatteinntekter i 2026 fastsettes med utgangspunkt i skattenivået fra RNB 2025.

- **Høyere inntekter fra eiendomsskatt +10,1 millioner kroner**

Økningen i eiendomsskatt skyldes hovedsakelig takseringer/omtaksringer. Den største endringen knytter seg til petroleumsanlegg på 6,3 millioner kroner. Næringseiendom og eiendomsskatt boliger gav også merinntekter på samlet 3,8 millioner kroner.

- **Andre generelle driftsinntekter +7,9 millioner kroner**

Havbruksfond

Opprinnelig budsjettet fra havbruksfondet i 2025 var 2,5 millioner kroner. I 2025 har Karmøy kommune mottatt 2,0 millioner kroner fra regjeringens Havbruksfond som er 0,5 millioner kroner lavere enn budsjettet. I 2024 ble det utbetalt 8,7 millioner kroner og for 2023 ble det utbetalt 2,5 millioner kroner fra havbruksfondet til Karmøy kommune.

Vindkraft

Det er i opprinnelig budsjett ingen forventninger knyttet til avgift på landbasert vindkraft for 2025. Karmøy kommune er vertskap for to vindkraftturbiner på Storøy, Torvastad. Det er disse som gir grunnlaget for årets utbetaling av produksjonsavgift på landbasert vindkraft produsert i 2024, på 0,5 millioner kroner. I 2024 mottok kommunen 0,4 millioner kroner fra landbasert vindkraft.

Rentekompensasjon

I forhold til budsjett har kommunen et positivt avvik på 0,9 millioner kroner i rentekompensasjon. Dette skyldes høyere rentenivå. Endringer i rentenivået slår først ut på pengemarkedsrentene, mens basisrenten har en noe forsinket effekt. Det er basisrenten som legges til grunn ved budsjettering av rentekompensasjoner.

Bosettingsbudsjettet

Kommunestyret vedtok 28. april 2025, sak 022/25 at Karmøy kommune vil bosette 70 flyktninger i 2025. Dette er en reduksjon fra 100 bosettinger som var lagt til grunn i handlingsprogram 2025-2028

I forhold til opprinnelig budsjett er bosettingsbudsjettet nedjustert med 8,1 millioner kroner i tråd med forventet nivået for tilskudd til redusert bosetting av flyktninger. Viser til kommunestyrets vedtak 20. oktober 2025, sak 060/25. Budsjettet er tilsvarende redusert på tjenesteområdene som har fått reduserte kostnader med bosettingen. Regnskapsmessig mottatt tilskudd ble 7,0 millioner kroner høyere enn budsjettet.

Netto eksterne finanstransaksjoner -2,0 millioner kroner

For 2025 er mindreinntektene samlet på 2,0 millioner kroner. Det ordinære utbyttet fra Haugaland Kraft er 0,2 millioner kroner lavere enn budsjettet. I tillegg har kommunens finansportefølje et positivt budsjettavvik på 8,2 millioner kroner. På grunn av høyere rentenivå er renteinntektene 10,7 millioner kroner høyere enn lagt til grunn i budsjettet.

Kommunens rentekostnader vil avhenge av flere faktorer. Herunder den generelle renteutviklingen, vilkår ved refinansiering av eksisterende lån samt tidspunkt og endringer i årets låneopptak. Rentenivået ble i 2025 høyere enn budsjettet og vilkår ved refinansiering av fastrentelån er høyere. Av hensyn til behov for å ha tilstrekkelig tilgjengelig driftslikviditet ble både låneopptak til investering og til startlån Husbanken gjennomført på et tidligere tidspunkt enn lagt til grunn i budsjettet. På grunn av disse faktorene er renteutgifter 20,6 millioner kroner høyere enn budsjett.

Karmøy kommune tar risiko når kommunen plasserer likvide midler i markedet. Dette har ofte gitt gode ekstraintekter, men kommunen må da tåle at det svinger. I 2022 var avkastningen negativ, men de siste tre årene har avkastningen vært høy. I 2022 var kommunens avkastning på minus 8,2 millioner krone mot en avkastning på 49,9 millioner kroner i 2023. I 2024 var avkastningen 51,2 millioner kroner og i 2025 var avkastningen 41,6 millioner kroner. Disse svingningene må vurderes opp mot den høyere forventede avkastningen kommunen har gjennom slike plasseringer.

Ved plassering av overskuddslikviditeten i finansmarkedet har kommunen oppnådd en gjennomsnittlig meravkastning, i stedet for å ha midlene på konsernkonto i bank, på 2,7 prosentpoeng de siste ti årene. Dette er over målet om gjennomsnittlig meravkastning på 2,5 prosentpoeng. Det må forventes svingninger i avkastning. Kommunen har derfor avsatt et eget bufferfond på 35,0 millioner kroner for å unngå at negative svingninger i finansporteføljen får betydning for løpende drift.

Det vises til rapportering av finans- og gjeldsforvaltning per 3. tertial 2025 for mer detaljert informasjon om finanspostene, herunder risiko og resultat. Rapporteringen ble framlagt til orientering i kommunestyret 11. februar 2026, sak 002/26.

Budsjettavvik på tjenesteområdene (budsjett- og regnskapsskjema § 5-4, 2. ledd)

Pensjon

I årsberetningen er det valgt å forklare avvikene per tjenesteområde eksklusiv avvikene for pensjonskostnader, som er beskrevet særskilt i avsnittet under.

Budsjett for pensjon er basert på aktuarberegninger fra i Kommunal Landspensjonskasse (KLP) og Statens pensjonskasse (SPK). I september hvert år mottar kommunen prognoser for pensjonskostnader for inneværende år og det påfølgende år. I februar året etter regnskapsåret, mottar kommunen aktuarberegninger som viser kommunens pensjonskostnader, bruk av premiefond, premieavvik og amortisering av premieavviket for regnskapsåret. Aktuarberegningene for regnskapsåret avstemmes mot kommunens føringer av pensjon slik at kostnadene i regnskapet er i samsvar med mottatte aktuarberegninger. Den totale pensjonskostnaden for Karmøy kommune er vel 21,9 millioner kroner lavere enn regulert budsjett. Det er likevel vesentlige budsjettavvik knyttet til de ulike tjenesteområdene som reguleres mot tjenesteområdet Økonomi. For tjenesteområdet Økonomi er det et positivt budsjettavvik på vel 125,5 millioner kroner, mens bokførte pensjonspremier i tjenesteområdene hadde et negativt budsjettavvik i underkant av 103,6 millioner kroner. Dette skyldes at de bokførte premiekostnadene ble høyere enn budsjettet, men dette ble motvirket av større bokført premieavvik og bruk av premiefond. Kommunen mottok i 2025 vesentlig avkastning på midler i KLP avsatt til premiefond. Premiefond benyttes til betaling av årets premie og endrer ikke årets pensjonskostnad, men reduserer premieavvik, noe som gir lavere bokførte kostnader i påfølgende år. Bruk av premiefond har en positiv likviditetseffekt, men reduserer fondets størrelse og dermed kommunens framtidige avkastning. Den årlige premien for pensjoner vil variere betydelig fra år til år, blant annet fordi lønnsveksten og avkastningen på pensjonsmidlene varierer. For å jevne ut svingningene i premiene er det etablert en ordning for å fordele premietoppene over flere år. Dette skal gi økt stabilitet og mer forutsigbare budsjetttrammer for den enkelte kommune. Ordningen fungerer i praksis slik at kommunene fører en beregnet pensjonskostnad etter nærmere fastsatte regler, i stedet for årlig betalt premie. Den årlige betalte premien føres på tjenesteområdene, mens differansen mellom dette og den beregnede pensjonskostnaden, det såkalte «premieavviket» føres på tjenesteområde Økonomi. Mens anslaget for beregnet pensjonskostnad er nokså stabilt, er prognosene for forholdet mellom betalte premier og premieavvik noe som kan endre seg mye. Premieavviket gjør i praksis at pensjonspremiene ikke nødvendigvis får full effekt det enkelte regnskapsår. For å sikre at det over tid blir samsvar mellom regnskapsførte pensjonskostnader og betalte premier må premieavviket regnskapsføres i påfølgende år. Dette kalles amortisering av tidligere års premieavvik. Inntektsført premieavvik i 2025 skal da amortiseres i regnskapene over de neste 7 årene. I den følgende avviksanalysen skilles pensjonspostene ut for seg selv, for å gi et bedre inntrykk av faktisk ressursbruk på tjenesteområdene sammenlignet med budsjett. Bakgrunnen for dette er særlig at forholdet mellom pensjonspremier (som belastes tjenesteområdene) og premieavvik (som ligger på tjenesteområde Økonomi) kan variere mye gjennom året, selv om den netto pensjonskostnaden kommunen regnskapsfører ligger relativt stabilt.

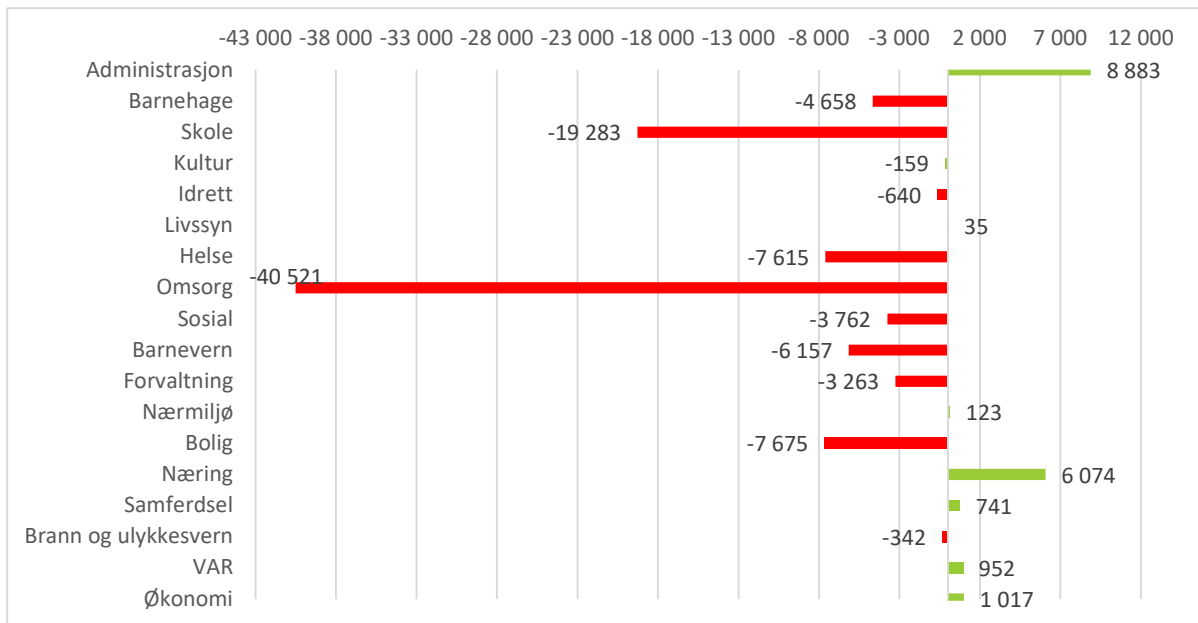
- **Mer-/mindreforbruk i tjenestene**

§5-4 andre ledd (tall i 1000 kroner)	Regnskap 2025	Rev. budsjett 2025	Avvik	Avvik korrigert for pensjon	Pensjons- avvik
1 Administrasjon	200 049	202 986	2 937	8 883	-5 946
2 Barnehage	577 566	562 696	-14 870	-4 658	-10 212
3 Skole	853 994	837 282	-16 712	-19 283	2 571
4 Kultur	67 598	65 167	-2 431	-159	-2 272
5 Idrett	35 381	34 171	-1 210	-640	-570
6 Livssyn	30 586	30 601	15	35	-20
7 Helse	196 624	181 107	-15 517	-7 615	-7 902
8 Omsorg	1 355 073	1 247 820	-107 253	-40 521	-66 732
9 Sosial	228 568	219 810	-8 758	-3 762	-4 996
10 Barnevern	145 421	135 509	-9 912	-6 157	-3 755
11 Forvaltning	10 790	6 594	-4 196	-3 263	-933
12 Nærmiljø	32 247	31 992	-255	123	-378
13 Bolig	18 526	10 265	-8 261	-7 675	-586
14 Næring	11 919	17 120	5 200	6 074	-874
15 Samferdsel	55 687	55 766	78	741	-663
16 Brann og ulykkesvern	55 369	55 047	-322	-342	20
17 VAR	-58 986	-58 365	621	952	-331
18 Økonomi	-309 521	-183 002	126 519	1 017	125 502
Totalt	3 506 891	3 452 565	-54 326	-76 249	21 923

TABELL 8: AVVIKSANALYSE HVOR REGNSKAP 2025 ER SAMMENLIGNET MED BUDSJETT, KORRIGERT FOR PENSJONSKOSTNADER

I 2025 var avviket i bevilgningene (§ 5-4, 2. ledd) på 54,3 millioner kroner, hvorav 21,9 millioner kroner skyldes pensjonsavvik. Det korrigerte avviket på 76,2 millioner kroner er kommentert under.

Figuren viser avvikene mellom regnskap og revidert budsjett per tjenesteområde. Tjenesteområdene med de største avvikene er kommentert under.



FIGUR 1: AVVIK MELLOM REGNSKAP OG REVIDERT BUDSJETT PER TJENESTEOMRÅDE I 2025 KORRIGERT FOR PENSJON, TALL I HELE TUSEN

- Administrasjon (+8,9 millioner kroner):** Tjenesteområde administrasjon har ved årsslutt et mindreforbruk på 8,9 millioner kroner korrigert for høyere pensjon enn budsjettet. Hovedårsaken til mindreforbruket er knyttet til lønnskostnader. Stillinger er kuttet, holdt vakant, er ute i lange fravær/permisjoner uten at det ble tatt inn vikar deler av året av hensyn til budsjettsituasjonen. Det er økende utfordringer med administrativ kapasitet da det er færre ressurser tilgjengelig til utredning, utvikling og støtte til virksomhetene. Dette kan blant annet gå ut over fremdrift i kommunale planer og prosjekter, og høyere risiko for feil og avvik.
- Barnehage (-4,7 millioner kroner):** Tjenesteområdet Barnehage har ved årsslutt et merforbruk på 4,7 millioner kroner korrigert for høyere pensjonskostnad enn budsjettet. Tilskudd til private barnehager står for 7,7 millioner kroner av merforbruket. Dette skyldes blant annet 60 flere barn i private barnehager enn budsjettet, samt medhold i klager i forhold til tilskudd. Avvik i alderssammensetning våren 2025 gav en økonomisk utfordring utover året. Det er større kostnader forbundet med barn under tre år enn barn over tre år. Karmøy kommune har flere barn som har barnehageplass i andre kommuner enn barn fra andre kommuner som har barnehageplass i Karmøy. En av årsakene er press på barnehageplassene i området Norheim/Vormedal. Dette forholdet ble tatt høyde for i budsjett 2025 og nettoeffekten er mindreforbruk på 2,5 millioner kroner. Nedgang i antall søkere til læreplass gir utfordringer med å få fylt opp kommunens lærlingeplasser, selv om alle kvalifiserte søkere har fått tilbud. Mindreforbruket knyttet til lærlinger bidrar til å redusere det totale merforbruket på tjenesteområde barnehage.
- Skole (-19,3 millioner kroner):** Tjenesteområdet Skole har ved årsslutt et merforbruk på 19,3 millioner kroner korrigert for lavere pensjonskostnad enn budsjettet. Det er flere årsaker til avviket. Bosetting har samlet et mindreforbruk, men skole har høyere styringsfart enn budsjettet, noe som bidrar til merforbruket. Selv om antallet bosatte flyktninger er redusert, opprettholder kommunen sitt lovpålagte ansvar for norskopplæring i både grunnskole og

voksenopplæring. Rettighetene bygger på faglige vurderinger ut fra hvilket nivå elevene har i norsk. Andel elever med individuell tilrettelagt opplæring (ITO) er stigende. Kostnadene til skoleskyss har økt betydelig, med nær 19 prosent fra 2024 til 2025. Dette alene gir et merforbruk på 5,0 millioner kroner. Videre ligger kostnader til undervisningsmaterie, herunder hardware på 7,8 millioner kroner over budsjett. En del av forklaringen er markant prisstigning de siste årene. Den demografiske utviklingen, kombinert med høy prisvekst og dagens skolestruktur, gjør det krevende å effektivisere driften. Læringer bidrar til å redusere merforbruket, men det er samtidig en nedgang i antall søkere til læreplass, noe som gjør det utfordrende å fylle opp kommunens lærlingeplasser. Alle kvalifiserte søkere har fått tilbud. Utviklingen er bekymringsfull, særlig fordi rekrutteringssituasjonen forventes å bli stadig mer krevende fremover. Det vil derfor vurderes tiltak som modulbasert fagopplæring.

- **Helse (-7,6 millioner kroner):** Tjenesteområde Helse har ved årsslutt et merforbruk på 7,6 millioner kroner korrigert for høyere pensjonskostnader enn budsjettet. Hovedårsaken til merforbruket er legevikarer i både private og kommunale legetjenester og legevakt. Kommunen opplever fortsatt betydelige utfordringer med rekruttering av leger. Legetjenesten er svært sårbar for fravær, noe som fører til omfattende bruk av vikarer. I 2025 var kostnaden til legevikarer totalt 12,4 millioner kroner, på samme nivå som i 2024. Av dette utgjorde 1,0 millioner kroner kjøp av legetjenester til kommunal legevakt. Kjøp av tjenester fra Haugesund legevakt medførte et merforbruk på 2,3 millioner kroner. Nedgang i andel legehjemler som drives privat har medført redusert husleieinntekter og dermed ytterligere merforbruk. Samtidig har vakanser i avdeling folkehelse bidratt til å dempe merforbruket.
- **Omsorg (-40,5 millioner kroner):** Tjenesteområde Omsorg har ved årsslutt et merforbruk på 40,5 millioner kroner korrigert for betydelige høyere pensjonskostnad enn budsjettet. Som kommunens største tjenesteområde er avvikene særskilt knyttet til omsorgstjenester i institusjon, boliger med heldøgns bemanning og tjenester i hjemmet. Omsorgstjenester i institusjon alene har et samlet merforbruk på 41,3 millioner kroner. Dette skyldes blant annet økt bruk av barneboliger og fastvakter på sykehjem. Begge er kostbare tiltak som det ikke var avsatt nok budsjettmidler for. Boliger med heldøgns bemanning og tjenester i hjemmet har samlet et merforbruk på 11,1 millioner kroner. Innen brukerstyrt personlig assistent (BPA) har det i 2025 vært en reduksjon i timer og dermed redusert inntekt fra ordningen for særlig ressurskrevende brukere. Dette gir en nettoeffekt med et mindreforbruk på 14,1 millioner kroner, som trekker ned merforbruket på tjenesteområdet. Kommunen opplever samtidig utfordringer med å fylle opp lærlingeplasser. Selv om alle kvalifiserte søkere har fått tilbud, er det færre kvalifiserte søkere enn tidligere. Dette er en bekymringsfull utvikling i en tid hvor rekrutteringsutfordringene forventes å øke. Det vurderes derfor tiltak som modulbasert fagopplæring. Mindreforbruket knyttet til læringer, på 3,4 millioner kroner, bidrar også til å dempe merforbruket. I tillegg er det mindreforbruk knyttet til IT-lisenser og vakanser i stab.
- **Sosial (-3,8 millioner kroner):** Tjenesteområde Sosial har ved årsslutt et merforbruk på 3,8 millioner kroner korrigert for høyere pensjonskostnad enn budsjettet. Tjenesteområdet består av tjenester fra Nav, bosettingsbudsjettet og tjenester som leveres av rus og psykisk helse. De største merforbrukene på tjenesteområdet er utbetaling av sosialhjelp og stillinger knyttet til sosial rådgivning og veiledning. Det totale merforbruket reduseres av mindreforbruk

til introduksjonsordningen og oppfølging av personer med rusproblemer grunnet vakante stillinger. I tillegg har tiltak for å ta ned kostnaden til tolketjenester hatt effekt og tar ned merforbruket. Kommunen har i 2025 bosatt 74 flyktninger, og netto resultat for bosettingsbudsjettet på alle tjenesteområder er et mindreforbruk på 6,0 millioner kroner i 2025.

- **Barnevern (-6,2 millioner kroner):** Tjenesteområdet Barnevern hadde ved årsslutt et merforbruk på 6,2 millioner kroner, korrigert for høyere pensjonskostnader enn budsjettet. Merforbruket skyldes både bemanning og tiltak. Det har vært en økning i antall plasseringer, samt flere plasseringer med krav om utvidet kommunalt betalingsansvar. Det jobbes aktivt både med å redusere antallet statlige plasseringer og med å se på hvordan ansatte kan omdisponeres til forebyggende arbeid i egen kommune ved naturlig avgang av personell. I løpet av 2025 har det også vært praktisert ansettelsesstopp i barnevernet.
- **Forvaltning (-3,3 millioner kroner):** Tjenesteområdet Forvaltning har ved årsslutt et merforbruk på 3,3 millioner kroner korrigert for høyere pensjonskostnad enn budsjettet. Kommunal subsidiering av selvkostområdene har utviklet seg positivt i 2025. I 2024 subsidierte kommunen disse områdene med 5,8 millioner kroner, mens subsidieringen i 2025 ble redusert til 1,8 millioner kroner. Hovedårsaken til merforbruket i 2025 er at gebyrinntektene ble 9,7 millioner kroner lavere enn budsjettet. Den generelt høye prisstigningen på oppføring av bygg, kombinert med høyt rentenivå, har redusert aktiviteten innen private planer, eierseksjonering, bygge- og delesaker og kart og oppmåling. Vakanser og reduksjon av driftsrelaterte utgifter har bidratt til å redusere merforbruket.
- **Bolig (-7,7 millioner kroner):** Tjenesteområde Bolig har ved årsslutt et merforbruk på 7,7 millioner kroner korrigert for høyere pensjonskostnad enn budsjettet. Ute i tjenesteområdet er merforbruket på 2,0 millioner kroner. Utgifter til leie av boliger for videre utleie ble 2,2 millioner kroner høyere enn budsjettet. I tillegg var det betydelige merforbruk på energiutgifter (1,2 millioner kroner) og kostnader til opprydding i fraflyttede boliger (0,7 millioner kroner). Andre driftsutgifter, særlig knyttet til vedlikehold og tilskudd til tilpasning av egen bolig har bidratt til å ta ned merforbruket. Utleiegraden for kommunale utleieboliger har vært høy gjennom 2025. Samlet utleiegrad for året ble på 92 prosent mot budsjettet utleiegrad på 93 prosent. Totalen når vi tar med netto renteutgifter og -inntekter, er avviket på 7,7 millioner kroner. Det negative budsjettavviket forklares med høyere netto renteutgifter enn budsjettet på 6,2 mill. kroner. Budsjettavviket er sammensatt av gjennomsnittlig høyere rentekostnader enn budsjettet, opptak av startlån fra Husbanken på et tidligere tidspunkt, og lavere renteinntekter enn budsjettet ved videre utlån.
- **Næring (+6,1 millioner kroner):** Tjenesteområde næring viser et mindreforbruk på 6,1 millioner kroner korrigert for høyere pensjonskostnad enn budsjettet. Mindreforbruket skyldes hovedsakelig høyere inntekter enn budsjettet fra næringsrenovasjon (2,1 millioner kroner) og utleie av næringseiendom (2,7 millioner kroner). Aktivitetsnivået er redusert på grunn av kommunens økonomiske situasjon. Stillinger er holdt vakante og det er i mindre grad benyttet konsulenttenester.
- **Samferdsel (+0,7 millioner kroner):** Tjenesteområde samferdsel har ved årsslutt et mindreforbruk på 0,7 millioner kroner korrigert for høyere pensjonskostnad enn budsjettet.

Det er et mindreforbruk på 2,1 millioner kroner som følge av lavere lønnskostnader til vinterdrift og høye lønnsrefusjoner. Samtidig har tjenesteområdet hatt høye kostnader knyttet til drift og inspeksjon av broer og kaier. I tillegg er det også mindreinntekter på 1,1 millioner kroner knyttet til salg av tjenester og gebyrer. På bakgrunn av overskridelse av de høye driftskostnadene og redusert kapasitet til å gjennomføre vedlikeholdstiltak, er vedlikeholdsutgiftene på 4,8 millioner kroner lavere enn budsjettet.

- **17 Vann, avløp og renovasjon (+1,0 millioner kroner):** Tjenesteområde vann, avløp og renovasjon (VAR) har ved årsslutt et mindreforbruk på 1,0 millioner kroner korrigert for høyere pensjonskostnad enn budsjettet. VAR er et selvkostområde som betyr at avvik mellom budsjett og regnskap fører til endringer i bruk eller avsetning til selvkostfond. Tjenesteområdet VAR skal gå i "overskudd" fordi inntektene skal dekke kostnader (som VAR benytter på andre tjenesteområder) og kapitalkostnader. Dersom kostnadene som ligger i budsjettet overskudd blir lavere enn lagt til grunn for årsbudsjettet, oppstår et merforbruk. Om kostnadene blir høyere enn budsjettet, oppstår et mindreforbruk.

Kalkulatoriske renter ble 5,2 millioner kroner høyere enn budsjetter

Kalkulatoriske avskrivninger ble 4,1 millioner kroner lavere enn budsjettet

Indirekte kostnader ble 0,5 millioner kroner lavere enn budsjettet

For 2025 ble det et mindreforbruk på 0,6 millioner kroner før korrigering av pensjonskostnad.

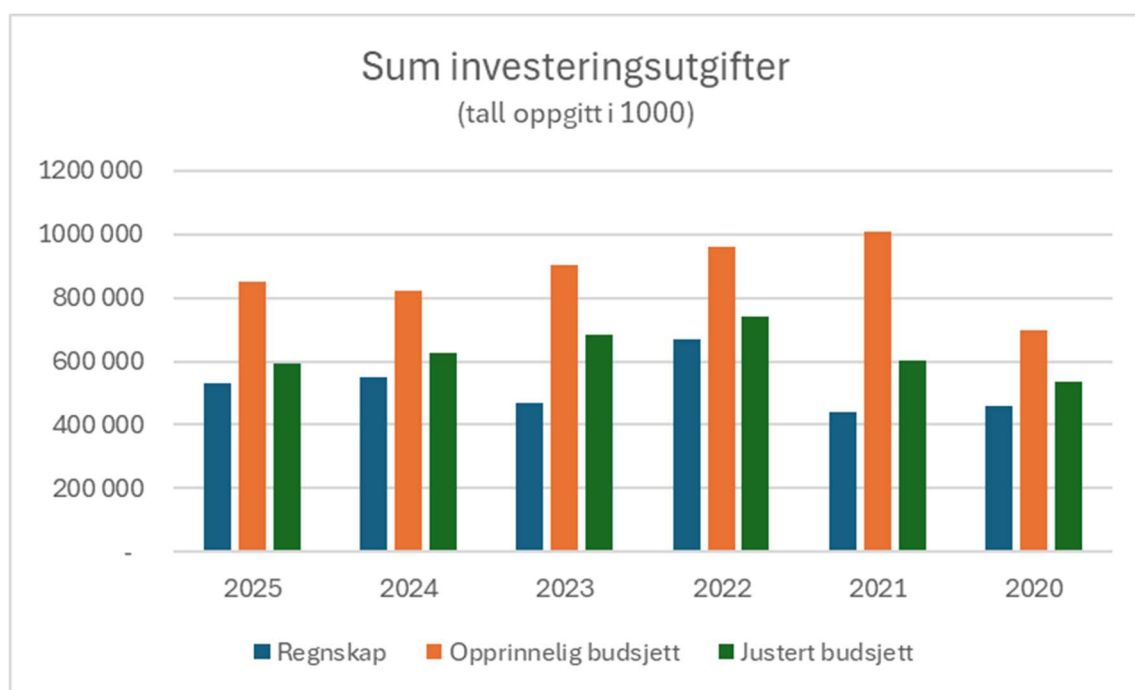
Andre budsjettavvik er mindreforbruk på lønn knyttet til vakanser. Det er også et mindreforbruk knyttet til driftskostnader. Hovedårsaken er at kommunen har byttet ut færre vann- og avløpsledninger enn planlagt. Kapasiteten er benyttet på avløpsrensaneanlegg og reservevann som er nyanlegg og derfor via investeringsbudsjettet. Merinntektene gjelder i hovedsak avregning til Norsk Hydro for 2024 som ble inntektsført i 2025, samt økte inntekter på tilknytningsgebyr.

Det vises ellers til budsjettoppfølgingsrapportene gjennom året.

Investeringer 2025

Sum investeringsutgifter er i 2025 på 529,1 millioner kroner mot revidert budsjett på 593,1 millioner kroner. Disse tallene er inkludert regnskapsførte justeringsavtaler, som i bevilgningsoversikt investering etter budsjett- og regnskapsforskriften § 5-5 andre ledd står som «Overdragelse av anlegg fra andre», og er på totalt 8,9 millioner kroner i 2025. Justeringsmodellen bygger på at det er private utbyggere som er byggherre for infrastruktur. Ved ferdigstillelse overtar kommunen infrastrukturen vederlagsfritt, men verdien må regnskapsmessig føres som investeringer i varige driftsmidler med motpost tilskudd til investeringer. Overdragelsen er vederlagsfri og vil variere fra år til år.

Som det fremkommer av diagrammet under er realisert investeringsnivå i 2025 litt lavere enn i 2024. Investeringsnivået det enkelte år varierer blant annet basert på andelen av prosjekt som er i gjennomføringsfasen. I 2025 er det regnskapsmessig største prosjektet i gjennomføringsfasen Boliger for vanskeligstilte og Brannstasjon Veavågen. Flere av underprosjektene knyttet til Hovedplan vann og Hovedplan avløp er også i gjennomføringsfasen og utgjør en stor andel av påløpte investeringsutgifter i 2025.



FIGUR 2: SØYLEDIAGRAMMET VISER UTVIKLINGEN I INVESTERINGSUTGIFTER OG BUDSJETTERTE INVESTERINGSUTGIFTER I PERIODEN 2020-2025

Budsjettert investeringsnivå har vært høyt over flere år. Gjennomføringsevnen har vært god, men jevnt over lavere enn avsatt budsjett. Opprinnelig investeringsbudsjett for 2025 var på 848,5 millioner kroner. Inkludert rebudsjetterte ubrukte budsjettmidler fra 2024 kom budsjett 2025 på rett over 949,4 millioner kroner. Investeringsbudsjettet for 2025 er etterpå blitt redusert i forbindelse med investeringsrapport 1. tertial og 2. tertial 2025 til 593,1 millioner kroner. Endringen skyldes i all hovedsak årsavhengige budsjettjusteringer knyttet til forsinkelse i fremdrift eller endring i periodisert betalingsplan. Differansen mellom revidert budsjett 2025 og regnskap 2025 er på 64,0 millioner kroner.

Fremdriftsplaner i investeringsprosjekter er naturlig heftet med en usikkerhet, og det vil derfor forekomme slike avvik. Kommunedirektøren vurderer imidlertid differansen mellom opprinnelig investeringsbudsjett og reduksjonene som gjøres i 1. og 2. tertial de siste årene som høyere enn ønskelig. For å få et mest mulig realistisk investeringsbudsjett må derfor både organisatorisk kapasitet og fremdriftsplaner i de ulike prosjektene vurderes nøye. Dette vil det jobbes videre med i forbindelse med rullering av investeringsbudsjett 2027-2036.

Redegjørelse for årsavhengige budsjettavvik

Årsavhengig budsjettavvik er avviket mellom planlagt investeringskostnad i 2025 og faktisk investeringskostnad i 2025. Det er viktig å presisere at dette ikke er avvik i forhold til prosjektets totalkostnad, men et uttrykk for at kostnadene til prosjektet i 2025 ble forskjellig fra budsjettet. Årsaken til denne type budsjettavvik er ofte knyttet til endring i fremdrift, og-/eller endring i hvordan kostnadene fordeler seg i løpet av prosjektperioden. Kommunedirektøren kommenterer nedenfor prosjektene som står for de største årsavhengige budsjettavvikene i 2025:

P610 Hovedplan drikkevann (planprosjekt 2021-2027)

Budsjett 2025: 34,6 millioner kroner

Regnskap 2025: 20,6 millioner kroner

Budsjettavvik 2025: 14,0 millioner kroner

Investeringsprosjektet gjelder tiltak forankret i hovedplan avløp 2021-2027. Gjennomførte tiltak i 2025 er blant annet utskiftning av vannkummer og kommunale vannmålere. Grunnet høy aktivitet på avløpsiden, har tiltak knyttet til hovedplan drikkevann blitt nedprioritert og utsatt. «Sikring av nedslagsfelt og Private vannmålere del 1» er noen av tiltakene som utsettes. Innføring av private vannmålere i hele kommunen utsettes til nytt digitalt registreringsutstyr er ferdig utprøvd og testet. Flere større kommuner i Norge arbeider for tiden med slike løsninger, og Karmøy kommune ønsker ikke å være en pilotkommune. Kommunedirektøren ønsker derfor å avvente og høste erfaringer fra andre kommuner før prosjektet settes i gang.

P603 Hovedplan avløp (planprosjekt 2021-2027)

Budsjett 2025: 62,1 millioner kroner

Regnskap 2025: 50,9 millioner kroner

Budsjettavvik 2025: 11,2 millioner kroner

Investeringsprosjektet gjelder tiltak forankret i hovedplan avløp 2021-2027. Det har vært høy gjennomføringsgrad i 2025, men det har likevel oppstått forsinkelser i gjennomføring av flere av underprosjektene i 2025. Prosjekter som har blitt gjennomført i 2025 omfatter blant annet Åkrehamn renseanlegg, Engvegen, deler av Rådhusvegen (i samarbeid med fylkeskommune), interne veier i Åkrehamn sentrum, del 1 av overføringen av avløp fra Tjøsvoll vest til nytt renseanlegg og Oasen Norheim. Siste del av Rådhusvegen er et pågående prosjekt som strekker seg fra 2025 og videre inn i 2026.

Tiltak tilhørende hovedplan avløp som ikke kommer til utførelse innenfor planperioden, vil tas med i handlingsplan for ny hovedplan 2028-2035.

P511 Planlegging, grunnverv, teknisk infrastruktur mv., omsorgstun/heldøgns omsorgsplasser

Budsjett 2025: 35,1 millioner kroner

Regnskap 2025: 23,9 millioner kroner

Budsjettavvik 2025: 11,2 millioner kroner

Prosjektet gjelder grunnverv og detaljplanlegging med et innledende byggetrinn på teknisk infrastruktur knyttet til omsorgsplasser på Norheim. Det skal bygges 64 nye institusjonsplasser, dagsenter for eldre og 64 nye heldøgns omsorgsboliger. Prosjektarbeidet er allerede i gang. Avtale om kjøp av tomter er inngått, og omregulering er startet. Årsavhengig budsjettavvik skyldes av at grunnverv på Spanne og Norheim ikke er utbetalt enda.

P704 Byutvikling (planprosjekt)

Budsjett 2025: 25,8 millioner kroner

Regnskap 2025: 18,1 millioner kroner

Budsjettavvik 2025: 7,7 millioner kroner

Bevilget budsjetttramme er avsatt byutvikling i Skudeneshavn, Kopervik og Åkrehamn. Torget i Skudeneshavn er ferdigstilt og overtatt av kommunen 29. november 2025. Det pågår forhandlinger rundt sluttoppgjøret, og det er varslet om at dette underprosjektet vil få om lag 4 millioner kroner i høyere kostnader enn planlagt. Dette skyldes økte prosjekteringskostnader, underbudsjettet prosjektadministrasjon, uforutsette kostnader til håndtering av forurensende masser, uregistrert infrastruktur i grunn og driftsforstyrrelser i byggefasen.

For torget i Åkrehamn har det blitt arbeidet med ferdigstilling av omprosjekteringsgrunnlag før utlysning. Utllysning av anbud er forsinket og forskyves til våren 2026.

For torget i Kopervik er oppdraget tildelt landskapsarkitekt, Bjørbekk og Lindheim. Det har blitt gjennomført flere runder med medvirkning og landskapsarkitektene utarbeider forslag på bakgrunn av disse. Det vises også til egen politisk orienteringssak i formannskapet som gjelder investeringsprosjekt Byutvikling av 9. mars 2026.

P526 Hovedbrannstasjon Haugaland Brann og Redning

Budsjett 2025: 39,8 millioner kroner

Regnskap 2025: 32,1 millioner kroner

Budsjettavvik 2025: 7,7 millioner kroner

Oppstart av byggearbeidet startet desember 2023. Bygget ble overlevert til byggherre som planlagt 30. april 2025. Et grundig og godt gjennomført forprosjekt samt et tydelig og komplett konkurransegrunnlag for brannstasjonen, i kombinasjon med et svært godt samarbeid med entreprenør har vært avgjørende for det positive budsjettavviket. Det er også blitt gjort tiltak som har vært kostnadsreducerende uten å redusere funksjonalitet eller kvalitet vesentlig. På bakgrunn av dette er prosjektet ferdigstilt med et mindreforbruk tilsvarende det årsavhengige budsjettavviket på 7,7 millioner kroner. Det skal gjennomføres en prøvedrift av bygget over en periode på 12 måneder etter overtakelse, som en del av kvalitetssikringen. Prosjektet har blitt gjennomført i tråd med forventet fremdrift.

P590 Nye Veavågen skole

Budsjett 2025: 6,5 millioner kroner

Regnskap 2025: 0,7 millioner kroner

Budsjettavvik 2025: 5,8 millioner kroner

Investeringsprosjektet gjelder bygging av ny barneskole på Vea til erstatning for den gamle skolen. Prosjektet inneholder også en idrettshall som inngår som en del av bygget. På bakgrunn av detaljregulering har Statsforvalteren i Rogaland stilt krav om konsekvensutredning i 2023. Detaljreguleringsplan med konsekvensutredning ble lagt ut på høring i februar 2024. Statsforvalteren i Rogaland fremmet innsigelse i brev av 11. april 2024. Det har blitt gjennomført meklingsmøter med Statsforvalter som har resultert i at innsigelsen har blitt trukket per 10. september 2025. Detaljreguleringsplanen ble vedtatt i kommunestyresak [63/25 av 17. november 2025 Sluttbehandling detaljregulering 2127 Veavågen barneskole med KU](#). Årsaken til årsavhengig budsjettavvik skyldes forsinkelser i reguleringsarbeidet.

P636 Ombygging av politistasjon

Budsjett 2025: 5,0 millioner kroner

Regnskap 2025: 0,2 millioner kroner

Budsjettavvik 2025: 4,8 millioner kroner

Investeringsprosjektet gjelder ombygging av politiets nåværende lokaler ved Kopparen med tanke på et videre langsiktig utleieforhold til politiet. Kommunen har inngått langsiktig leieavtale med politiet på inntil 17 år. Prosjektet er noe forsinket i forhold til framdrift. I 2025 er det blitt brukt 0,2 millioner kroner til planlegging og prosjektering. Bygningsarbeider forventes først å starte i 2026.

P609 Ventilasjonsanlegg Mykje skole

Budsjett 2025: 7,8 millioner kroner

Regnskap 2025: 13,3 millioner kroner

Budsjettavvik 2025: -5,5 millioner kroner

Investeringsprosjektet gjelder ventilasjonsanlegg ved Mykje skole som ble bygget med naturlig ventilasjon i sin tid. Ventilasjonen har over lang tid ikke vært godt nok, og det er forsøkt utbedret i flere omganger uten gode resultater. I tillegg har det vært utfordringer med radon som følge av for dårlig ventilasjon. Det har blitt investert i et helt nytt ventilasjonsanlegg med aggregater og kanalnett. Prosjektet er ferdigstilt, men noen mindre kostnader gjenstår. Prosjektet har et merforbruk på 5,5 millioner kroner ved årsslutt som skyldes flere uforutsette bygningsmessige utfordringer enn antatt ved kalkulering. I løpet av 2026 vil det mottas tilskudd fra Enova, som vil bidra til redusert merforbruk på prosjektet. Det forventes å motta ca. 1,8 millioner kroner i Enovatilskudd.

P568 Ny gjenvinningsstasjon Borgaredalen

Budsjett 2025: 35,2 millioner kroner

Regnskap 2025: 39,0 millioner kroner

Budsjettavvik 2025: -3,8 millioner kroner

Investeringsprosjektet gjelder bygging av ny gjenvinningsstasjon i Borgaredalen miljøpark. Det har i tidligere rapportering blitt meldt om et budsjettmessig merforbruk på 3,8 millioner kroner, men med

en risikoavsetning regnes det med et totalt merforbruk på 4,0 millioner kroner. Høyere prisstigning enn kalkulert indeksregulering i kombinasjon med underdimensjonering av hvor mye masser det faktisk var behov for utgjorde hovedsakelig merforbruket. Merforbruket foreslås finansiert ved en omprioritering av deler av tilgjengelig budsjetttramme til prosjektet "Hovedplan avfall". Prosjektene faller inn under samme selvkostområde og har flere krysningspunkt. Bygget er ferdigstilt og overlevert til kommunen. Prøvedrift pågår og skal pågå til juni 2026

Diverse:

I november 2025 tok en av kommunens renovasjonsbil fyr og måtte erstattes. På bakgrunn av at dette har det blitt kjøpt en renovasjonsbil som erstatter den som brant. Dette er for å sikre utstyr som er i daglig drift i en samfunnskritisk tjeneste. Kommunedirektøren har foreslått å flytte ubrukte budsjettmidler fra investeringsprosjekt P572 Anleggsmaskiner - Borgaredalen (årsbevilgning) og P569 Hovedplan avfall (planprosjekt) til P715 Renovasjonsbiler for å delfinansiere kjøpet. Resten finansieres av forsikringsoppgjøret.

Det vises ellers til sak om rebudsjettering investering 2026 – ubrukte midler fra 2025 overføres til 2026 som ble vedtatt i kommunestyret 25. mars 2026, sak 015/26.

Premisser og mål i budsjettet

Kommuneplanens samfunnsdel er det overordnede strategiske styringsverktøyet, mens planstrategien skal avklare hvilke planoppgaver som skal prioriteres i den enkelte kommunestyreperiode for å nå de prioriterte målene. For at det kommunale plansystemet skal fungere effektivt, må det være en god kobling mellom samfunnsdelen, handlingsdelen og økonomiplanen. Økonomiplan og årsbudsjett blir da sentrale dokumenter, som skal legge til rette for å realisere de prioriteringer som framgår av vedtatte overordnede planer. I Karmøy kommune er handlingsdelen innlemmet i økonomiplanen.

Samfunnsdelen setter overordnede mål for mer detaljerte planer, strategier, budsjetter og politiske enkeltsaker og bygger i sin helhet på FNs bærekraftsmål. I 2025 er innrettingen av handlingsprogrammet strukturert rundt de syv prioriterte hovedmålene. På sikt er det også en ambisjon om sammenhengen mellom delmål og at ressursbruk skal synliggjøres.

Målene i kommuneplanens samfunnsdel er lagt til grunn i handlingsprogrammet. Det er svært viktig at sammenhengen mellom målsettinger og ressursbruk blir stadig klarere. Planstrategien skal vise hvilke planbehov som skal prioriteres for å nå de vedtatte målene. Organisasjonsstrategien skal vise hvordan organisasjonen skal jobbe og innrettes for å nå de samme målene. Kommuneplanens arealdel skal vise hvordan arealbruken kan støtte opp under disse.



FIGUR 3: VISJON OG SYV PRIORITERTE SATSINGSOMRÅDER I KOMMUNEPLANENS SAMFUNNSDEL VEDTATT I KOMMUNESTYRE 13. JUNI 2022

Likestilling

Kommuneplanens samfunnsdel inneholder langsiktige mål for utviklingen av Karmøy-samfunnet og kommuneorganisasjonen, med FNs bærekraftsmål som rammeverk. Et av hovedmålene er å oppnå likestilling, hvor deltakelse i politisk, økonomisk og sosialt liv gjenspeiler befolkningssammensetningen.

Delmål:

- Nulltoleranse for vold, seksuell utnyttning og diskriminering.
- Sikre kvinner reell deltakelse og like muligheter til ledende stillinger.
- Inkluderende arbeidsliv med høy sysselsettingsgrad og heltidskultur.
- Bærekraftige byer med trygge, aldersvennlige og kjønnsbevisste byrom og grøntområder.
- Likestillingskultur på læringsarenaer som muliggjør kjønnsbalanse i yrkeslivet.
- Politisk deltakelse som gjenspeiler samfunnet og inkluderer alle.

Arbeidsgivere skal:

- Jobbe aktivt for å fremme likestilling og hindre diskriminering.
- Kartlegge risiko for diskriminering, kjønnsbalanse, ufrivillig deltid og lønnsforskjeller.

Aktivitetsplikten gjelder alle diskrimineringsgrunnlagene i loven, inkludert kjønn, funksjonsevne, seksuell orientering, kjønnsidentitet, religion, etnisitet, omsorgsoppgaver, graviditet, foreldrepermisjon og adopsjon. Den omfatter også arbeid mot trakassering og kjønnsbasert vold.

Karmøy kommune vedtok 2024 en organisasjonsstrategi som skal bidra til at vi oppnår målene i Kommuneplanens samfunnsdel 2021-2030. Et av strategiens fire mål er å fremme inkludering og likestilling.

Tiltakene vil være å

- Jobbe kontinuerlig og bredt med inkludering og likestilling.
- Sikre like muligheter for alle medarbeidere, uavhengig av bakgrunn eller identitet.
- Inkludere flere som opplever utenforskap på grunn av fysisk eller psykisk funksjonsvariasjon, eller manglede arbeidserfaring.
- Samarbeide med eksterne aktører for å forebygge og redusere utenforskap.

Karmøy kommune ser mangfold som en styrke og ønsker at organisasjonen skal gjenspeile samfunnet rundt oss. Alle medarbeidere, uavhengig av kjønn, etnisitet, alder eller funksjonsevne, skal oppleve å være velkomne og verdsatt. I 2025 gjennomførte kommunen prosjektet «Unntak fra kvalifikasjonsprinsippet», senere videreført som Inkluderingsløftet, for å styrke tilgangen på arbeidskraft og gi flere som står utenfor arbeidslivet en vei inn i jobb gjennom tilrettelagte kvalifiseringsløp. Prosjektet ble finansiert med skjønnsmidler fra Statsforvalteren og ble organisert gjennom en tverretatlig prosjektgruppe i samarbeid med Nav, HR og tillitsvalgte.

Arbeidet har bidratt til økt oppmerksomhet på utenforskap og inkludering, og en tydeligere praksis for bruk av unntak fra kvalifikasjonsprinsippet, som igjen har utvidet handlingsrommet og senket terskelen for at rekrutterende ledere tar kontakt for å drøfte muligheter. Implementering og kulturbygging

videreføres, og piloten «Inkluderingsbilletten» som ble gjennomført i 2025, har gitt verdifulle erfaringer. Inkluderingsbilletten er en modell for inkluderende rekruttering der en enhet «tar inn» en kandidat gjennom et planlagt løp i praksis/arbeid over en avtalt periode, med tydelig rolle- og oppgaveavklaring og tett oppfølging. Målet er at kandidaten får relevant arbeidserfaring, språk- og jobblæring og bedre grunnlag for varig jobb, samtidig som tjenesten får dekket konkrete arbeidsoppgaver og støtte i oppfølgingen. Fra 2026 er arbeidet overført til drift, og ti personer deltar nå i praksis/arbeid gjennom Inkluderingsbilletten med varighet på seks måneder.

Arbeidet med å fremme likestilling og hindre diskriminering skjer i det daglige arbeidet med å etterleve lov- og avtaleverk. Partssamarbeid, utarbeidelse av strategier og handlingsplaner, iverksetting og evalueringer er også viktige arena for dette arbeidet.

En partssammensatt arbeidsgruppe vurderer kartleggingene med fokus på:

- Kjønnsbalanse og forskjeller i deltid, midlertidige stillinger og foreldrepermisjon.
- Ufrivillig deltid blant kvinner og menn.
- Lønnsforskjeller og kjønnsfordeling på ulike nivåer.

Karmøy kommune har mange kvinnedominerte arbeidsplasser, noe som påvirker resultatene av kartleggingene. Gruppen følger utviklingen spesielt med tanke på lønn og fordelingen mellom kvinner og menn, hvor det vises små forskjeller og endringer over tid.

Kjønnsbalanse og kjønnsforskjeller i deltid, midlertidighet og uttak av foreldrepermisjon

Per 1.12.2025 var 81 prosent av kommunens ansatte kvinner og 19 prosent menn.

I oppvekstsektoren totalt er kvinneandelen 81 prosent. Dersom sektoren blir spesifisert ned til grunnskole, barnehage med videre blir kjønnsfordelingen mer differensiert. I grunnskolen er det en kvinneandel på 77 prosent, i PP-tjenesten er kvinneandelen 97 prosent, i barnehagesektoren er andelen på 98 prosent. I skoleadministrasjonen er kvinneandelen 58 prosent.

Helse- og omsorgssektoren har en enda større andel kvinnelig ansatte. Her er hele 88 prosent av arbeidsstokken kvinner. Kvinneandelen varierer fra 83 prosent innen helse til 92 prosent innen sykehjem og hjemmehjelp/-sykepleie. Innen helse/sosial-administrasjon er kvinneandelen 75 prosent.

Den sektoren i Karmøy kommune som har jevnest fordeling mellom kjønnene er teknisk sektor. Her er kvinneandelen 46 prosent. Kvinneandelen i sentraladministrasjonen var på 67 prosent.

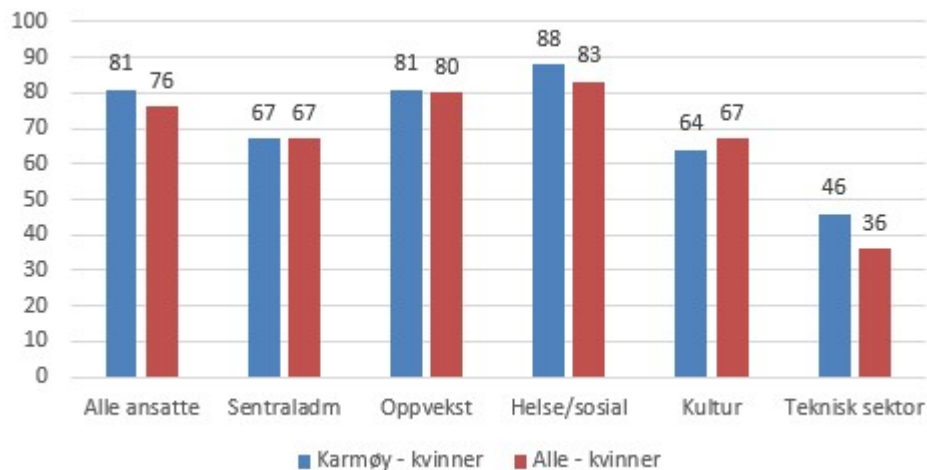
Når det gjelder kjønnsfordelingen innen lederstillinger i kommunen varierer dette også mye fra sektor til sektor. I kommunedirektørens ledergruppe er to av fem personer kvinner ved årsskiftet. Kvinneandelen blant øvrige ledere er 70 prosent.

Kjønnsbalanse – antall ansatte og andel menn og kvinner

Sektor	Antall		Andel (i prosent)	
	Kvinner	Menn	Kvinner	Menn
I alt	2 856	677	81	19
Sentraladministrasjonen	56	28	67	33
Oppvekst	957	227	81	19
Grunnskole	634	194	77	23
Barnehager	217	5	98	2
Helse/sosial	1 659	220	88	12
Somatiske sykehjem	553	50	92	8
PU	403	66	86	14
Hjemmehjelp/-sykepleie	342	26	93	7
Kultur	42	24	64	36
Teknisk sektor	147	176	46	54

TABELL 9: ANDEL KVINNER OG MENN FORDELT PER SEKTOR (KILDE: TABELL 5 I STATISTIKKPAKKEN FRA KS)

Sammenlignet med alle kommuner har Karmøy kommune høyere kvinneandel.



FIGUR 4: KVINNEANDEL FORDELT PÅ SEKTOR

Midlertidig ansatte

Arbeidsgivere skal opplyse om hvor mange midlertidig ansatte det er i bedriften. Det er i Karmøy kommune 294 midlertidige ansatte hvor det er 74 menn og 220 kvinner. De fleste midlertidige ansettelsene er knyttet til vikariater hvor fast ansatte har ulike permisjoner som foreldrepermisjon og

sykefravær. Andre grupper er studenter og ansatte som ikke fyller kompetansekravene til fast ansettelse.

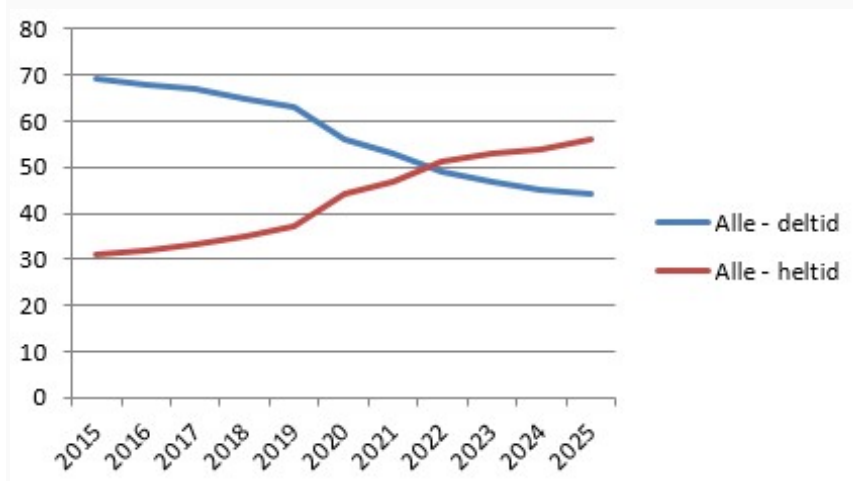
Andelen foreldrepermisjon

I løpet av 2025 tok 282 ansatte ut foreldrepermisjon, 236 kvinner og 46 menn. Totalt 5074 uker permisjon, kvinner tok 4556 uker og menn tok 519 uker.

Deltidsproblematikk

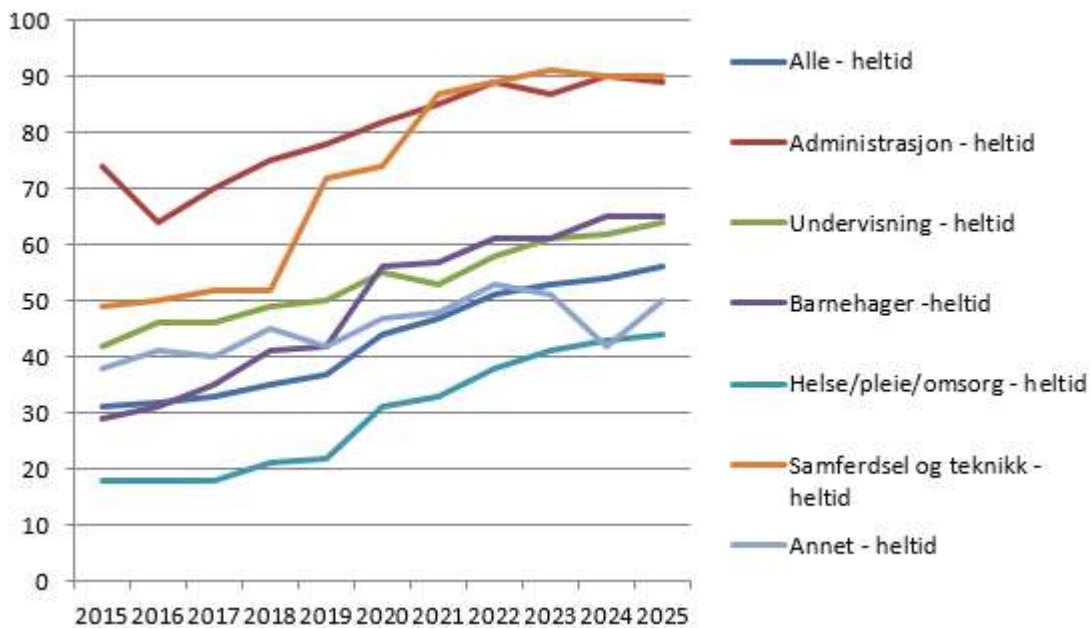
Karmøy kommune har vedtatt kommuneplanens samfunnsdel, der visjonen «Sammen skaper vi en bærekraftig og inkluderende kommune» skal prege alt arbeid i kommunen. Kommunen har flere roller, og her har vi særlig fokus på kommunen som arbeidsgiver og målsettinger knyttet til den funksjonen. Prioriterte satsingsområder er blant annet «Likestilling mellom kjønnene» og «Anstendig arbeid og økonomisk vekst», hvor det er satt egne målsettinger. Heltidsarbeid er viktig for å nå målsettingene, og kartlegging av ufrivillig deltid blant våre ansatte inngår som en del av dette arbeidet.

Karmøy kommune har 1 570 medarbeidere som er ansatt i mindre enn 100 prosent stilling. Av disse er det 174 menn og 1 396 kvinner, noe som utgjør en andel på 46 prosent av alle stillinger. Karmøy kommune har gjennom flere år arbeidet aktivt med å øke andelen heltidsstillinger, og dette har medført en endring fra 30 prosent heltid i 2015 til nå 56 prosent.



FIGUR 5: ANDEL HELTID OG DELTID FORDELT PÅ ÅR I PERIODEN 2015 TIL 2025

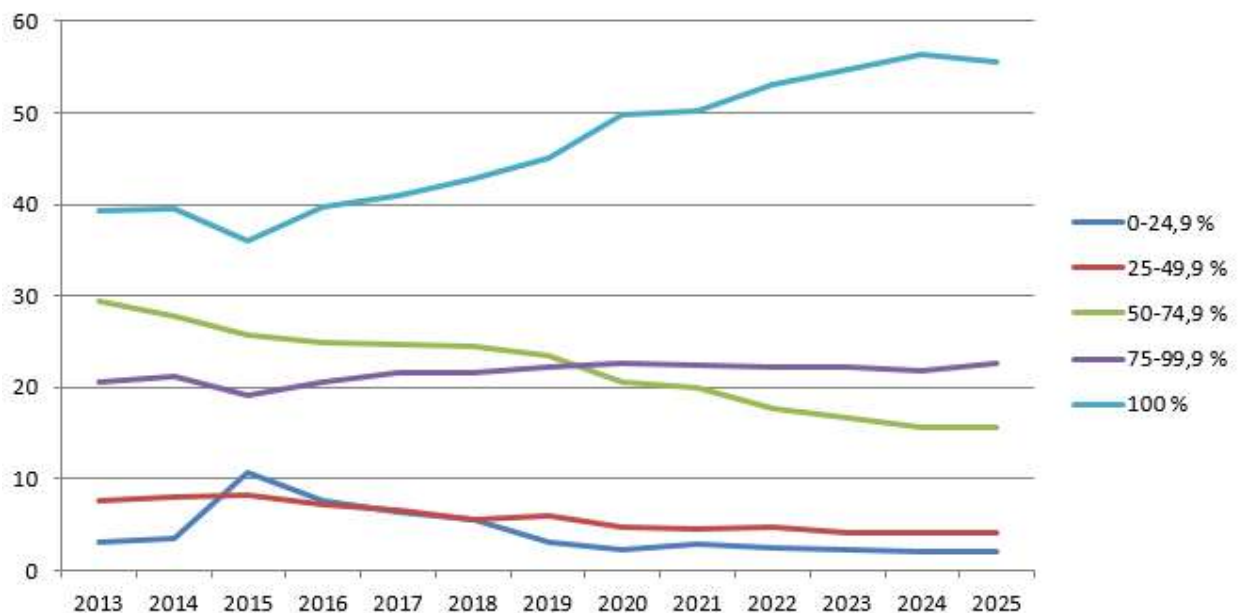
Dette fordeler seg slik på de ulike sektorene:



FIGUR 6: ANDEL HELTID FORDELT PÅ SEKTOR I PERIODEN 2015 TIL 2025

Andelen heltid har økt i alle sektorene i løpet av denne perioden. I helse/pleie/omsorg har andelen heltidsstillinger blitt mer enn dobbel så stor, fra 18 prosent til 44 prosent.

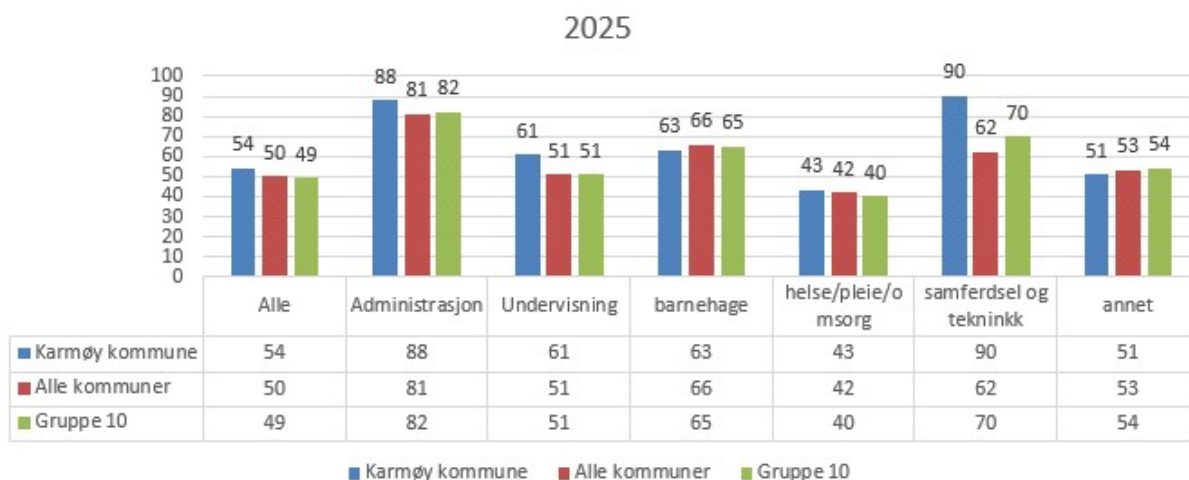
Neste diagram viser prosentvis fordeling av ansatte etter stillingsstørrelse. Andelen av ansatte med 100 prosent stilling har i perioden økt fra 39,2 prosent til 55,6 prosent.



FIGUR 73: PROSENTVIS FORDELING AV ANSATTE ETTER STILLINGSSTØRRELSE I PERIODEN 2013 TIL 2025

Sammenlignet med alle kommuner så har Karmøy kommune høyere heltidsandel, 54 prosent av alle stillingene er 100 prosent mot 50 prosent i kommune-Norge ellers. Det er egne tall for kommuner med 30 000 til 44 999 innbyggere. Her inngår Karmøy sammen med Haugesund, Molde, Halden, Ringerike,

Indre Østfold, Lørenskog, Ullensaker, Hamar, Gjøvik, Ringsaker, Porsgrunn og Øygarden kommune (Kostragruppe 10). Tilsvarende tall er her 49 prosent.



FIGUR 8: HELTID I KARMØY SAMMENLIGNET MED ALLE KOMMUNER OG GRUPPE 10

Andel deltidsarbeid – antall og andel menn og kvinner

Heltidsansatt – 100 prosent stilling – antall ansatte

	2023		2024		2025	
	Antall ansatte	Prosent	Antall ansatte	Prosent	Antall ansatte	Prosent
Kvinner	1439	50	1498	52	1460	51
Menn	496	73	512	74	503	74
SUM	1935	55	2009	56	1963	56

TABELL 10: HELTIDSANSATTE I PERIODEN 2023 TIL 2025

Deltidsansatt – mindre enn 100 prosent stilling

	2023		2024		2025	
	Antall ansatte	Prosent	Antall ansatte	Prosent	Antall ansatte	Prosent
Kvinner	1418	50	1384	48	1396	49
Menn	181	27	178	26	174	26
SUM	1599	45	1599	44	1562	44

TABELL 11: DELTIDSANSATTE I PERIODEN 2023 TIL 2025

I 2025 var 56 prosent av de ansatte heltidsansatte og 44 prosent var ansatt i stilling mindre enn 100 prosent. Andelen heltidsstillinger for kvinner var 51 prosent og menn 74 prosent.

Lønnsforskjeller og kjønnsfordeling på ulike nivåer

Lønnsforhold justert for ulike faktorer.

Tabellen viser gjennomsnittlig grunnlønn per månedsverk for kvinner i prosent av menns lønn. Tall per 01.12 de tre siste årene.

Årstall						
	2023		2024		2025	
Justert for	Kvinner måned- fortjeneste i prosent av menns	Kvinner grunnlønn i prosent av menns	Kvinner måned- fortjeneste i prosent av menns	Kvinner grunnlønn i prosent av menns	Kvinner måned- fortjeneste i prosent av menns	Kvinner grunnlønn i prosent av menns
Ujustert	97,8	94,5	98,4	95,5	98,2	95,2
Alder	97,8	94,5	98,4	95,5	98,2	95,2
Stillingsgruppe	101,6	99,6	102,2	100,5	102,3	100,5
Stillingskode	99,9	99,4	100,8	100,2	101	100,4
Utdanning	96,3	96	96,3	95,4	97,5	97,3

TABELL 12: GJENNOMSNI TT LIG GRUNNLØNN PR MÅNEDSVERK FOR KVINNER I PROSENT AV MENNS LØNN. TALL PR 1.12 DE TRE SISTE ÅRENE. (KILDE: TABELL 3 I STATISTIKKPAKKEN FRA KS)

Tallene uttrykker hva kvinners lønn som andel av menns lønn ville vært dersom kvinner og menn hadde hatt samme årsverksfordeling innenfor hver av variablene det er justert for. Tallene justert for stillingsgruppe eller stillingskode bør brukes om mål på kjønnsforskjell i lønn, siden tallene i stor grad holdes utenfor den delen av lønnsforskjellen som skyldes ulike yrkesvalg.

Kvinnelig ansatte i Karmøy kommune har en lavere grunnlønn enn menn. I 2025 var gjennomsnittlig lønn for kvinner 95,2 prosent av menns, noe som er litt ned fra 95,5 prosent i 2024. Det meste av dette skyldes ulike yrkesvalg. Dersom tallene justeres for ansattgruppe eller stillingskode (som bør brukes som mål på kjønnsforskjell i lønn), slik at man holder utenfor den delen av lønnsforskjellene som skyldes ulike yrkesvalg, forsvinner forskjellen. Tallene justert for stillingsgruppe og stillingskode er henholdsvis 100,5 prosent og 100,4 prosent. Justert for utdanning er 97,3 prosent.

Lønn kvinner og menn fordelt på de ulike kapitlene

Alle ansatte

Kapittel	Arbeidstakergruppe	Antall ansatte	Antall årsverk	Månedsfortjeneste	Grunnlønn
Alle	Alle	3 533	3 044	54 418	50 753
3	Alle	219	216	72 740	72 332
	Ledere kap. 3.4.1	5	5	121 825	121 825
	Ledere kap. 3.4.2	80	80	78 577	78 330
	Ledere kap. 3.4.3	134	131	67 323	66 803
4	Alle	3 156	2 687	52 243	48 140
	Ledere kap. 4	6	6	61 517	60 950
	Stillinger uten særskilt krav om utdanning	541	391	41 474	37 427
	Fagarbeiderstillinger/tilsvarende fagarbeiderstillinger	1 009	840	48 681	43 842
	Stillinger med krav om fagbrev og 1-årig fagskoleutdanning	201	171	52 743	46 380
	Lærer og Stillinger med krav om 3-årig U/H-utdanning	641	570	55 974	51 199
	Adjunkt og Stillinger med krav om 4-årig U/H-utdanning	395	357	58 019	55 339
	Adjunkt med tilleggsutdanning og Stillinger med krav om 5-årig U/H-utdanning	227	212	61 332	59 451
	Lektor og Stillinger med krav om mastergrad	93	87	57 241	55 909
	Lektor med tilleggsutdanning	56	52	62 087	60 332
	Utdanningsstillinger	1	1	42 283	42 283
5	Alle	159	141	67 807	67 507
	Ledere	15	14	70 728	69 979
	Andre	144	126	67 682	67 430

TABELL 1: LØNN KVINNER OG MENN FORDELT PÅ DE ULIKE KAPITLENE (ALLE ANSATTE)

Kvinner

Kapittel	Arbeidstakergruppe	Antall ansatte	Antall årsverk	Månedsførtjeneste	Grunnlønn
Alle	Alle	2 8856	2 434	54 220	50 250
3	Alle	152	150	71 987	71 800
	Ledere kap. 3.4.1	2	2	129 125	129 125
	Ledere kap. 3.4.2	46	46	78 556	78 507
	Ledere kap. 3.4.3	104	102	67 899	67 647
4	Alle	2 615	2 202	52 531	48 163
	Stillinger uten særskilt krav om utdanning	441	321	41 937	37 662
	Fagarbeiderstillinger/tilsvarende fagarbeiderstillinger	807	657	49 108	43 638
	Stillinger med krav om fagbrev og 1-årig fagskoleutdanning	193	164	52 745	46 338
	Lærer og Stillinger med krav om 3-årig U/H-utdanning	555	487	56 003	51 274
	Adjunkt og Stillinger med krav om 4-årig U/H-utdanning	329	295	58 225	55 482
	Adjunkt med tilleggsutdanning og Stillinger med krav om 5-årig U/H-utdanning	182	171	61 567	59 627
	Lektor og Stillinger med krav om mastergrad	79	73	57 525	56 026
	Lektor med tilleggsutdanning	37	34	62 528	60 690
5	Alle	90	82	67 048	66 815
	Ledere	4	3	68 237	68 237
	Andre	86	78	67 317	67 072

TABELL 14: LØNN KVINNER FORDELT PÅ DE ULIKE KAPITLENE

Menn

Kapittel	Arbeidstakergruppe	Antall ansatte	Antall årsverk	Månedsførtjeneste	Grunnlønn
Alle	Alle	677	610	55 207	52 764
3	Alle	67	66	74 450	73 542
	Ledere kap. 3.4.1	3	3	116 958	116 958
	Ledere kap. 3.4.2	34	34	78 605	78 088
	Ledere kap. 3.4.3	30	29	65 317	63 868
4	Alle	541	485	50 935	48 036
	Ledere kap. 4	6	6	61 517	60 950
	Stillinger uten særskilt krav om utdanning	100	70	39 356	36 353
	Fagarbeiderstillinger/tilsvarende fagarbeiderstillinger	202	183	47 147	44 575
	Stillinger med krav om fagbrev og 1-årig fagskoleutdanning	8	7	52 697	47 303
	Lærer og Stillinger med krav om 3-årig U/H-utdanning	86	83	55 804	50 762
	Adjunkt og Stillinger med krav om 4-årig U/H-utdanning	66	62	57 038	54 655
	Adjunkt med tilleggsutdanning og Stillinger med krav om 5-årig U/H-utdanning	45	41	60 359	58 725
	Lektor og Stillinger med krav om mastergrad	14	14	54 486	52 604
	Lektor med tilleggsutdanning	19	19	61 283	59 681
5	Alle	69	59	68 872	68 477
	Ledere	11	11	71 430	70 470
	Andre	58	48	68 282	68 018

TABELL 15: LØNN MENN FORDELT PÅ DE ULIKE KAPITLENE

Lederne er plassert i kapittel 3 i hovedtariffavtalen. De fleste ansatte er plassert i kapittel 4 og avlønning er basert på krav til utdanning i stillingen og den ansattes ansiennitet. I kapittel 5 er leger, psykologer, ingeniører, rådgivere med flere.

Sykefravær

Sykefraværet i 2025 har økt til 8,5 prosent som er litt opp fra årene før pandemien startet. Karmøy kommune har lavere fravær enn gjennomsnittet for alle kommuner.

Sykefravær i prosent	Menn	Kvinner	Samlet
2023	4,8	9,1	8,3
2024	5,1	9,1	8,3
2025	5,3	9,3	8,5

TABELL 14: SYKEFRAVÆR I PROSENT I PERIODEN 2023 TIL 2025

Fravær - sykt barn i prosent	Menn	Kvinner	Samlet
2023	0,3	0,4	0,4
2024	0,3	0,4	0,4
2025	0,3	0,4	0,4

TABELL 16: FRAVÆR SYKT BARN I PROSENT I PERIODEN 2022 TIL 2025

Karmøy kommune har utviklet effektive verktøy for å redusere sykefraværet gjennom handlingsplanen for arbeidsmiljø. Videre er det jevnlig opplæring av ledere og tema på personalmøter. Det er arbeidsmiljøgruppene på alle arbeidsplasser som jobber med tiltak som er tilpasset de ulike arbeidsplassenes behov. Denne innsatsen har bidratt til å holde sykefraværet i Karmøy kommune lavere enn gjennomsnittet for andre kommuner. Bedriftshelsetjenesten bistår arbeidsmiljøgruppene med råd og veiledning. Særlig fokus er på tiltak som er helsefremmende og tiltak for å redusere risiko.

Styring, kontroll og forbedring

Kommunedirektøren har, i henhold til kommuneloven, ansvar for at administrasjonen drives i samsvar med gjeldende lover, forskrifter og overordnede instruksjoner, samt at virksomheten er underlagt betryggende internkontroll. For å styrke kommunens internkontroll legges det vekt på forebygging, kvalitetsutvikling og kontinuerlig forbedring.

Kommunens overordnede mål for forbedringsarbeidet er å sikre:

- kvalitet og effektivitet i tjenestene
- etterlevelse av lover og regler
- helhetlig styring og bærekraftig utvikling
- godt omdømme og høy legitimitet

I 2025 er eksisterende forbedringssystem videreført. Prosedyrer er revidert, og det har vært særlig fokus på opplæring i bruk av avvikssystemet og lederoppfølging av meldte hendelser. Det er gjennomført risikovurderinger både på overordnet nivå og på virksomhetsnivå, med hovedvekt på

virksomhetsnivå. Arbeidet bidrar til å identifisere risikoområder og sikre målrettede tiltak der risikoen vurderes som størst.

Kommunens viktigste ressurs i dette arbeidet er medarbeidere som er kompetente, engasjerte og ansvarsbevisste. Gjennom tydelig lederskap legges det til rette for en kultur preget av tillit, deltakelse og læring.

Kommunens forbedringssystem skal sikre måloppnåelse og lovverksetterlevelse gjennom gode interne prosesser og prosedyrer. Systemet er gjennomgående for hele organisasjonen og gir ledere og ansatte nødvendig støtte i arbeidet med å utvikle og etterleve god kommunal praksis.

HMS og kvalitet

Karmøy kommune har et sterkt fokus på helse, miljø og sikkerhet (HMS), kompetanseutvikling og forebyggende tiltak. HMS skal være en integrert del av den daglige driften på alle nivåer i organisasjonen, og det legges vekt på å skape et trygt og inkluderende arbeidsmiljø.

Gjennom tydelig ledelse og aktiv medvirkning fra ansatte arbeides det kontinuerlig for å styrke arbeidsmiljøet og fremme en kultur preget av ansvar og forbedring. Linjeledelsen og den enkelte medarbeider har et felles ansvar for å følge opp mål og planer som bidrar til et bærekraftig arbeidsliv.

Selv om avvik og uønskede hendelser ikke alltid kan forutses, er det avgjørende å lære av erfaringer og iverksette tiltak for å hindre gjentakelse. Systematisk registrering og oppfølging av avvik er en sentral del av kvalitetsforbedringen og bidrar til å skape trygge tjenester og arbeidsplasser.

For å styrke kommunen som en lærende organisasjon, er systematisk rapportering av avvik, uønskede hendelser og forbedringsforslag en viktig del av kvalitets- og forbedringsarbeidet.

Arbeidet med arbeidsmiljø er forankret i kommunens handlingsplan for arbeidsmiljø 2025–2026. Planen angir prioriterte satsingsområder og konkrete tiltak for forebygging, risikoreducerende arbeid og oppfølging av meldte hendelser. Handlingsplanen skal bidra til systematisk forbedring og styrket lederforankring av HMS-arbeidet i hele organisasjonen.

Målet for 2025 var å registrere 8 500 meldinger om avvik, uønskede hendelser og forbedringsforslag. I 2025 ble det meldt 7 100 avvik og uønskede hendelser samt 127 forbedringsforslag. Måltallet ble dermed ikke nådd, men rapporteringen viser fortsatt høy aktivitet og bred bruk av systemet i organisasjonen.

Antall meldinger er noe lavere enn i 2024. Det vil i 2026 bli fulgt særskilt med på utviklingen i rapporteringsnivå for å sikre fortsatt lav terskel for melding av avvik og forbedringsforslag.

Fordelingen av de 7 100 meldte avvikene viser:

- 59,4 prosent tjenesteavvik (4 221 meldinger)
- 31,4 prosent HMS-avvik knyttet til ansattes arbeidsmiljø (2 232 meldinger)
- 10 prosent avvik knyttet til organisasjon og interne forhold (708 meldinger)
- 2,8 prosent avvik innen ytre miljø (201 meldinger)

Tjenesteavvik utgjør fortsatt den største kategorien. Dette indikerer høy oppmerksomhet på kvalitet i tjenesteleveransen og lav terskel for å melde avvik. Det er mulig å registrere flere kategorier for samme melding. Prosentfordelingen vil derfor samlet kunne overstige 100 prosent, da enkelte avvik berører flere forhold samtidig.

Avvik og uønskede hendelser vurderes etter tre alvorlighetsgrader – lav, middels og høy – basert på mulig konsekvens for ansatte, tjenesteyting, organisasjon, økonomi og omdømme.

Fordelingen i 2025 viser:

- 73,5 prosent lav alvorlighet (5 220 meldinger)
- 24,3 prosent middels alvorlighet (1 723 meldinger)
- 2,2 prosent høy alvorlighet (157 meldinger)

Hendelser med høy alvorlighetsgrad følges opp særskilt i tråd med gjeldende rutiner, herunder risikovurdering, lederbehandling og vurdering av eventuell meldeplikt. Behandlingen varierer etter alvorlighetsgrad og skal sikre læring, forebygging og nødvendige korrigerende tiltak.

Status og utvikling i HMS-relaterte avvik er fast tema i kommunens arbeidsmiljøutvalg.

Gjennom systematisk oppfølging skal avvikssystemet bidra til kontinuerlig forbedring og trygge tjenester.

Varsling av kritikkverdige forhold

Karmøy kommune skal være en åpen og trygg arbeidsplass der ansatte kan si fra når noe ikke er som det skal. Arbeidstakere har derfor rett til å varsle om kritikkverdige forhold. Med kritikkverdige forhold menes forhold som er i strid med lov- og regelverk, kommunens etiske retningslinjer eller etiske normer det er bred tilslutning til i samfunnet. Varsling er et viktig virkemiddel for å avdekke, rette opp og forebygge uheldige forhold, og kommunen oppfordrer ansatte til å varsle om kritikkverdige forhold.

Varsler behandles på lavest mulig nivå, som hovedregel av nærmeste leder, forutsatt at leder er habil. Varslingssekretariatet har en uavhengig kontroll- og støttefunksjon i alle varslingssaker. Sekretariatet skal varsles når en sak mottas og har tilgang til saksmappen. Oppgaven er å sikre at varslingsrutinen følges, samt å gi råd og veiledning til både varsler og behandlingsansvarlig underveis i prosessen. Varslingssekretariatet består av tre personer med kompetanse innen juss, økonomi og personal.

I 2025 omfatter varslingssaker meldinger om konkrete kritikkverdige forhold som behandles etter kommunens vedtatte varslingsrutine. Avvik og personalsaker håndteres i ordinære systemer og prosesser. Karmøy kommune mottok tre varslingssaker, to saker var ferdigbehandlet ved årsskiftet, mens én sak var under behandling. Saker avsluttes enten som varslingssak eller, der det er riktig,

overføres til videre oppfølging som personalsak. I siste del av 2025 har leder av sekretariatet hatt fødselspermisjon. Det har ikke vært oppnevnt vikar, men gitt mulighet for å trekke inn vikar ved behov.

For å sikre at varslingsordningen er kjent og tilgjengelig, inngår varslingskurs i nyansattkurset. Her informeres det om kommunens mål om et godt ytringsklima, der ansatte har frihet til å ytre seg om faktiske forhold i kommunen, og at det skal være stor takhøyde for å uttale seg på egne vegne i det offentlige rom. Varslingsrutiner og framgangsmåte gjennomgås, og ansatte informeres om hvor rutinene finnes. Det finnes også lett tilgjengelig informasjon om varslingsprosedyre for alle ansatte på kommunens «Innsiå». I tråd med kommunens overordnede handlingsplan for arbeidsmiljø, skal ledere i tillegg årlig gi opplæring til ansatte om ytringsklima.

Personvern

Kommunens arbeid med personvern tar utgangspunkt i etablerte rutiner i kvalitetssystemet Compilo samt behandlingsprotokollen i Visma Draft-it, som også benyttes ved gjennomføring av personvernkonsklusjonsvurderinger (DPIA).

Personvernombudet bidrar med veiledning og opplæring i organisasjonen. Opplæringsarbeidet vurderes som et kontinuerlig tiltak for å sikre etterlevelse av personvernregelverket og bevissthet rundt behandling av personopplysninger.

I 2025 ble det meldt 63 avvik innen personvernområdet i avvikssystemet, mot 83 i 2024. Dette representerer en nedgang i antall meldte avvik. Personvernombudet har i sin årsrapport pekt på behovet for fortsatt oppmerksomhet rundt rapportering og involvering i personvernrelaterte saker.

Kommunen har i 2025 hatt kontakt med Datatilsynet i forbindelse med tidligere meldte forhold hvor det ble bedt om redegjørelse. Det har ikke vært nye saker av vesentlig betydning i løpet av året.

Arbeidet med personvern forutsetter kontinuerlig lederforankring, bevissthet i organisasjonen og lav terskel for å melde avvik. Dette vil være et prioritert område også i 2026.

Etikk

Karmøy kommune forvalter store ressurser og leverer grunnleggende velferdstjenester på vegne av fellesskapet. Det er derfor avgjørende at både ansatte og folkevalgte utøver rollene sine med høy etisk bevissthet. Et godt omdømme og innbyggernes tillit er en forutsetning for trygge tjenester, effektiv ressursbruk og et velfungerende lokaldemokrati.

Kommunens etiske retningslinjer beskriver verdier og prinsipper som skal sikre felles standarder og god praksis i hele organisasjonen. Retningslinjene tydeliggjør at hver enkelt har et selvstendig ansvar for å handle i tråd med kommunens etiske standard. Ledere har et særskilt ansvar for å etablere rutiner og prosesser som gjør det enklere å etterleve retningslinjene i praksis. Folkevalgte og ledere skal være tydelige rollemodeller.

Kommunens organisasjonsstrategi bygger på samarbeid og tillit, og skal bidra til at både tjenester og arbeidsmiljø er tydelig forankret i etiske prinsipper. Strategien legger særlig vekt på likebehandling,

åpenhet og ansvarlighet som grunnlag for hvordan kommunen møter innbyggere, samarbeidspartnere og hverandre i arbeidshverdagen. For å støtte ledere i å omsette strategien til praksis, ble det i 2025 utarbeidet en veileder med konkrete verktøy og forslag til aktiviteter som kan brukes i den enkelte enhet. Målet er at strategiens verdier og mål skal bli integrert i det daglige arbeidet og prege både prioriteringer, samarbeid og ledelse. Veilederen ble presentert på en ledersamling høsten 2025, og er gjort lett tilgjengelig digitalt. Den er også utformet slik at den kan brukes som et felles utgangspunkt i dialog med folkevalgte.

Kommunen har fortsatt oppmerksomhet på områder som ofte kan gi etiske dilemmaer: rolleklarhet og habilitet, håndtering av gaver og personlige fordeler, bistillinger og annet arbeid, behandling av fortrolige opplysninger og bevisst bruk av sosiale medier. Kommunen vektlegger også et arbeidsmiljø fritt for mobbing, trakassering og diskriminering, og har tydelige forventninger til at kritikkverdige forhold håndteres på en forsvarlig måte.

For å styrke etisk kultur og forebygge misforståelser, uønsket praksis og interessekonflikter, er opplæring i etiske retningslinjer en del av kommunens nyansattkurs. Opplæringen skal gi nyansatte en felles forståelse av forventet atferd, hvor de kan søke råd, og hvordan etiske dilemmaer kan identifiseres og håndteres i arbeidshverdagen.

Kopervik, 15.04.2026

Vibeke Vikse Johnsen

kommunedirektør

Dokumentet er godkjent elektronisk.

Vedlegg:

- Rapportering på verbalvedtak i budsjettet
- Rapportering på premisser: Økonomiplantiltak, oppdrag for å nå mål og aktivitet
- Etiske retningslinjer for folkevalgte og ansatte i Karmøy kommune

Vedlegg: Rapportering på verbalvedtak i budsjettet

Kommunedirektørens stab

Oppdrag	Status	Risiko	Statusbeskrivelse
Omstilling og tilpasning av organisasjonen	Iht. plan	Høy risiko	<p>Kommunedirektør la frem sak for formannskapet 27. Januar 2025 om den videre oppfølgingen av dette verbalpunktet. Løpende økonomisk rapportering skjer gjennom tertialrapportene, og det ble blant annet lagt frem ulike tiltak og strategier for å ta ned merforbruk i 2. tertialrapport 2025. Hovedprosessen har ellers vært knyttet til budsjettarbeidet for 2026-2029. Arbeidet med nødvendige omstillinger er krevende. Kommunestyret avviste i stor grad struktur- og investeringstiltak som var foreslått i 2025-budsjettet, og fokus har derfor vært rettet mot tjenestetilbud og -nivå, der særlig ikke-lovpålagte tjenester ble vurdert. Det har vært gjennomført samlinger med folkevalgte og tillitsvalgte gjennom året. Før sommeren 2025 ble det holdt orienteringer om pågående arbeid med tiltak. Det ble videre gjennomført en samling høsten 2025 hvor administrasjonen hadde utarbeidet en diskusjonsmetode for å drøfte situasjonen; «Konsensusspillet». Dette gav god innsikt i aktuelle tiltak, og mulighet for få politiske diskusjoner rundt disse i forkant av budsjettfremleggelsen senere på høsten.</p> <p>Det ble gjennomført en ansettelsesstopp gjennom 2025. Stillinger som er lovpålagte eller kritiske i drift ble lyst ut, mens øvrige stillinger vurderes og holdes tilbake. Mellom 55 og 60 årsverk ble stoppet eller holdt ledig i deler av året. Dette gjelder stillinger i alle etater og stab. Dette gjelder både stillinger som ikke lyses ut eller at det ikke ble satt inn vikarer ved lengre fravær. Ansettelsesstoppen bidrar positivt til det økonomiske resultatet ved at de gir positive avvik eller reduserer merforbruk – men forsterker samtidig kapasitetsutfordringene i organisasjonen.</p>

			<p>For å involvere hele organisasjonen ble det igangsatt et prosjekt «Plunder og heft». Prosjektet var et forbedringsprosjekt med mål om å forenkle, forbedre og fornye arbeidshverdagen og tjenestene våre. Det ble satt ned en egen arbeidsgruppe, og prosjektet hadde stort fokus på å få innspill fra hele organisasjonen gjennom bruk av informasjon og ved å synliggjøre gode eksempler på Innsiå (kommunens intranett), lett tilgjengelig informasjonsmateriell som kunne tas ut på den enkelte arbeidsplass med videre. Det har vært en betydelig mengde innspill som kom inn som kan gjøre det lettere å håndtere en situasjon med knappere tilgang på personalressurser. Mange innspill gjaldt også bedre bruk av digitale løsninger.</p> <p>Forslag til handlingsprogram med budsjett- og økonomiplan ble lagt frem 4. november, og ble behandlet i kommunestyret 15. desember. Her ble det lagt frem en lang rekke forslag til tiltak. Kommunestyret har vedtatt en økonomiplan med et netto driftsresultat på 0,88 prosent for 2026. Dette øker til 1,67 prosent i siste år i økonomiplanen. Dette er forutsetter at kommunen lykkes med å ta ned den høye styringsfarten, og at det lykkes med å konkretisere måter å ta ned kostnadene ytterligere da det er vedtatt at det skal finnes betydelige nye innsparingstiltak de kommende årene og at det lykkes med å overføre betydelige ressurser fra barn og unge til eldre i takt med demografiske endringer. Dette arbeidet må derfor fortsette.</p>
Kommunal tjenestepensjon	Iht. plan	Lav risiko	Oppdrag er gjennomført. Storebrand og KLP har i kommunestyret 10. februar 2025 hatt orienteringer om tjenestepensjon. I forbindelse med møte i kommunestyret 28. april 2025 ble det fremmet krav fra minst 1/3 av kommunestyrets medlemmer om å legge fram en sak for politisk behandling om eventuell konkurranseutsetting av kommunens tjenestepensjonsordning, jamfør

Oppdrag	Status	Risiko	Statusbeskrivelse
			kommunelovens § 11-3 som sier at en sak skal settes på sakslisten dersom minst 1/3 av organets medlemmer krever det. Kommunestyret vedtok 17. november 2025, sak 64/25 at Karmøy kommune inntil videre skal fortsette med tjenestepensjonsordningen i KLP.

Oppvekst og kultur

Oppdrag	Status	Risiko	Statusbeskrivelse
Skolestruktur	Iht. plan	Lav risiko	Opprinnelig arbeid/oppdrag er utført, mens tilleggsbestillinger er satt i arbeid.

Teknisk Etat

Oppdrag	Status	Risiko	Statusbeskrivelse
Næringseiendom	Iht. plan	Middels risiko	<p>Salgsareal på Vestheim Bygnes: Prosessen med tilrettelegging av arealene jobbes med for fullt. Det jobbes med en mindre reguleringsendring, det vil også komme en politisk sak om midler til etablering av interne adkomstveger. Kommunen har åpnet interesseskjema for interessenter til å melde sine behov. Det er laget en tomteinndelingsplan for området og interessenter vil herfra få tilbud om kjøp. Alle tomtene er tildelt, og vi mangler ca. 14 dekar for å imøtekomme alle interessenter. Forventet overtagelse høst 2026. Dette vil gi næringslivet muligheten til å kjøpe og utvikle arealer som er godt tilpasset deres behov.</p> <p>Utvikling av areal på Veia industriområde: Kommunen jobber også med utvikling av næringseiendom på Veia. Her har kommunedirektøren imidlertid møtt på utfordringer knyttet til vesentlige endringer i planmyndighetenes rammebetingelser de siste ett til to årene. Dette inkluderer skjerpede krav fra statlige myndigheter knyttet til naturmangfold, miljøhensyn og arealforvaltning. Disse endringene har medført forsinkelser og krever ytterligere tilpasning i</p>

Oppdrag	Status	Risiko	Statusbeskrivelse
			planprosessen for å kunne oppnå nødvendige godkjenninger og tilrettelegge arealene for salg. Det sees på en planendring som muliggjøre realisering av prosjektet. Det må kartlegges om det er realisme i prosjektet da mye av arealene kan falle bort.
Parkeringshuset i Kopervik	Forsinket	Middels risiko	Det har vært usikkerhet rundt prosjektet i løpet av 3. tertial 2025, prosjekter ble derfor satt litt på vent til vedtatt budsjett og økonomiplan i desember. Det arbeides med prosjektering. Utlysning av prosjekt forventes tidlig høst 2026 med forbehold om at rammesøknad blir godkjent og at man er innenfor vedtatt budsjett. Oppstart arbeider er november 2026 med ferdigstilling i mars 2027.
Kulturhus	Forsinket	Middels risiko	Formannskapet vedtok 27. januar 2025, sak 1/25, følgende oppfølging av verbalpunktet om kulturhus: «Vedtatt økonomiplan viser fremskrevet en økonomisk utvikling med vesentlig svakere driftsresultat og en markant høyere vekst i kommunens justerte lånegjeldsgrad enn det kommunestyret har satt som måltall som skal legges til grunn for kommunens budsjettarbeid. Mulighetene for å kunne finansiere et fremtidig nytt kulturhus vil derfor være vanskelig å realisere på kort sikt. Samtidig har kommunen store planlagte investeringsprosjekter som skal planlegges og gjennomføres i den kommende tiden. Dette gjelder særlig bygging av nye omsorgsplasser, som er et tidskrittisk prosjekt, samt store skoleprosjekter som Veavågen og Åkra skole. Kommunestyret har i nylig vedtatt planstrategi også vedtatt å prioritere at det skal lages en temaplan for kommunen som strategisk eiendomsaktør og samfunnsutvikler, samt flere andre store prosjekter og bestillinger i kommunestyrevedtaket. Av hensyn til realistisk kapasitet til gjennomføring, foreslår kommunedirektøren at arbeidet med et fremtidig kulturhus blir lagt på vent.»
Samlokalisering av biblioteket og kulturskolen ved nye Åkra skole	Iht. plan	Lav risiko	Kommunestyret vedtok 28. april 2025, sak 20/25, å avslutte arbeidet med samlokalisering av bibliotek og kulturskole i ny skole på Åkra.

Oppdrag	Status	Risiko	Statusbeskrivelse
Skolestruktur	Iht. plan	Middels risiko	Kommunestyret vedtok 16. desember 2024, i forbindelse med handlingsprogram 2025–2028 (sak 98/24), å avsette 33 millioner kroner til investeringsprosjektet «Tilpasning/rehabilitering skolebygg». I kommunestyrets møte 24. mars 2025 (sak 6/2025) ble det presisert at 31 millioner kroner av denne rammen skulle benyttes til rehabilitering av Ferkingstad skole, mens 2 millioner kroner ble avsatt til oppstart av prosjektet ny skole på Åkra. Vedtaket la til grunn at arbeidene ved Ferkingstad skole skulle kunne gjennomføres innenfor en totalramme på 31 millioner kroner, og at saken skulle forelegges for ny politisk behandling dersom tilbudene oversteg denne rammen. I ettertid oppstod det uklarhet knyttet til hvorvidt rammen var å forstå som inkludert eller ekskludert merverdiavgift. For å korrigere dette vedtok kommunestyret 28. april 2025, sak 19/25, å øke rammen med 7,75 millioner kroner. Dette gir en samlet budsjettamme på 40,75 millioner kroner, hvorav 2 millioner kroner er avsatt til oppstart av prosjektet ny skole på Åkra. Reell ramme for rehabilitering av Ferkingstad skule utgjør dermed 38,75 millioner kroner. Prosjektet har fått navnet Rehabilitering Ferkingstad skule , og midlene knyttet til Åkra skole er overført til korrekt prosjekt. Prosjekteringen for rehabilitering av Ferkingstad skule startet i mai 2025, og det etablerte samarbeidet mellom kommunen, Langåker forum og konsulenter er videreført. Prosjektet følger planlagt fremdrift og forventet kontraktsignering er januar 2026. I konkurransegrunnlaget er det lagt til grunn en byggetid på ti måneder fra oppstart på byggeplass.

Helse og omsorg

Oppdrag	Status	Risiko	Statusbeskrivelse
Karmøy kommune skal ha en god legevaktstjeneste med likeverdig tilbud for hele kommunen	Forsinket	Middels risiko	Ny legevakt på Veia er utsatt med to år. Dette ble vedtatt i budsjettbehandlingen i kommunestyremøtet den 15. desember 2025 i sak 087/25 Handlingsprogram 2026-2029 med budsjett og økonomiplan. Ny legevakt skal etter plan stå ferdig i 2032. Det er allerede

Oppdrag	Status	Risiko	Statusbeskrivelse
			<p>igangsatt planprosess for legevakt og legesenter på Vea.</p> <p>I tillegg er tomten tilrettelagt med teknisk infrastruktur.</p> <p>Prosjektet hadde oppstart av detaljregulering for formålet på tomt. Prosjektet bestilte planarbeidet i forbindelse med omregulering i august 2025. Oppstart av utarbeidelse av rom- og funksjonsprogram ble iverksatt samtidig som oppstart planarbeid i august 2025. Her har kommunen gjennomført workshops med brukere fra legevakt / legesenter sammen med arkitektfag. Ambulanse er også skissert inn i prosjektet basert på tidligere RFP (rom og funksjonsprogram) for å ivareta totaliteten for skissen. Helse Fonna har gitt beskjed til kommunen desember 2025 at de ikke er del av prosjektet på Vea per nå. De skal evaluere egen driftsmodell før endelig avgjørelse omtrent 2 år. Videre planarbeid avventes grunnet utsettelse av prosjektet og det vil være uheldig for næringsaktørene i området med reguleringsendringer i infrastrukturen på nåværende tidspunkt, før det nærmer seg oppstart av kommunens arbeider med legevakten.</p>
Aldersvennlige lokalsamfunn (eldreklynger)	Iht. plan	Middels risiko	Engvegen 8 ble overtatt i januar 2026 gjennom kjøp av foretaket Engvegen 8 AS.
Brukerstyrt personlig assistanse	Iht. plan	Lav risiko	Det ble lagt frem sak i kommunestyret 28. april 2025, sak 023/25. Saken ble utsatt til kommunestyremøtet 16. juni 2025. Vedtaket fra kommunestyret ble at Karmøy kommune skal ikke tilby BPA-tjenester i konkurranse med private BPA-tilbydere.
Fredheim sjukeheim	Iht. plan	Lav risiko	Fredheim sykehjem er i aktiv drift.
Rekruttering av fosterheim	Iht. plan	Lav risiko	<p>Det ble lagt frem sak i kommunestyret den 20.10.2025, sak KST 074/25</p> <ul style="list-style-type: none"> Kommunestyret tar gjennomgangen av tiltak for å styrke rekruttering av

fosterhjem i Karmøy kommune til orientering.

- Kommunestyret slutter seg til de foreslåtte tiltakene:
 - Karmøy kommune igangsetter prosjekt for rekruttering av fosterhjem slik det fremgår av vedlegg i saken.
 - Barneverntjenesten får ansvar for gjennomføring av prosjektet innenfor eksisterende rammer.
 - Resultater fra prosjektet rapporteres i barnevernets tilstandsrapport for 2026.

Vedlegg: Rapportering på premisser: Økonomiplantiltak, oppdrag for å nå mål og aktivitet

Administrasjon

Status økonomiplantiltak

Rammeendringer i økonomiplanen

Tiltak	2025	Avvik Beskrivelse
Tidsavgrenset bevilgning		
KST 113/23 Valg	1 270	159 Kommunestyret har bevilget midler til gjennomføring av stortings- og sametingsvalget 2025 (sak KST 113/23). Det var utfordrende å få tak i nok utstyr knyttet til gjennomføring av valget.
Sum	1 270	159

Nye tiltak

Hyllemeter papirarkiv	108	0 Dette er ikke gjennomført i 2025, men kan være påkrevd i 2026.
Valg	180	0 Tiltak gjennomført
KST 038/24 Godtgjørelse og velferdsgoder folkevalgte	2 537	393 Tiltaket er gjennomført. Det er usikkerhet knyttet til om alle kostnader tilhørende 2025 er sendt inn og kompensert på riktig år
Vedlikehold bygg	500	176 Tiltaket ble delvis realisert i 2025.
Avfallssortering	180	0 Tiltaket ble realisert i 2025.
Sum	3 505	569

Tiltak	2025	Avvik Beskrivelse
Innsparing		
Stillingskutt/ nedtrekk administrasjon	-1 266	0 Tiltaket er gjennomført. Flere stillinger er redusert for å kunne realisere innsparingskrav for administrasjon i 2025 og 2026.
Reduksjon av energipriser	-165	-106 Kommunen hadde budsjettert med en strømpris på 1,41 kroner inkludert nettleie per kWh. Faktisk strømpris ble på 1,50 kroner inkludert nettleie per kWh.
Gevinstrealisering Haugaland IKT	-256	0 Gevinstrealisering i Haugaland IKT er gjennomført.
Sum	-1 687	-106
Sum tiltak	3 088	622

Beløp i 1000

Aktivitetsnøkkeltall

Nøkkeltall/indikator	Resultat 2023	Forventet 2024	Resultat 2025	Planlagt 2025	Planlagt 2026
Strømforbruk eiendomsforvaltning (GWH)	26,0	24,3	24,6	25,6	25,6
Strømpris inkludert nettleie (kroner)	1,44	1,35	1,50	1,41	1,41
Sykefravær for renhold i %	8,5 %	7,5 %	6,8 %	8,0 %	8,0 %

Status administrative oppdrag

Oppdrag	Hovedmål	Status	Risiko	Statusbeskrivelse
Anskaffelser	Karmøysamfunnet har en inkluderende og bærekraftig økonomisk vekst som bidrar til økt investeringsvilje, verdiskaping, sysselsetting og et anstendig arbeidsmarked for alle			<p>Kommunen har etablert god fagkompetanse innen anskaffelser, men ser samtidig et potensial for mer enhetlig praksis og bedre etterlevelse av rammeavtaler på tvers av etater og avdelinger. Arbeidet med å styrke kontroll og kvalitet i innkjøp vil bli fulgt opp der både strategiske og operative tiltak ses i sammenheng.</p> <p>Det er naturlig å forankre dette arbeidet i revideringen av kommunens anskaffelsesstrategi og innkjøpsreglement, som er planlagt gjennomført i 2026 og lagt fram som politisk sak. I dette arbeidet vil kommunen vurdere videreutvikling av felles rutiner, konkrete måltall, digitale verktøy og styringsmekanismer som skal gjøre det enklere å følge rammeavtaler og etablert praksis. Dette inkluderer vurdering av tydeligere økonomiske kjøpstak, økte krav til ledergodkjenning ved anskaffelser samt styrket oppfølging og støtte til virksomhetene for å sikre god etterlevelse.</p> <p>Konkrete enkelttiltak og eventuelle resursmessige konsekvenser vil bli vurdert og innarbeidet i de ordinære budsjett- og økonomiplanprosessene. Tiltakene forventes over tid å</p>

Oppdrag	Hovedmål	Status	Risiko	Statusbeskrivelse
				<p>bidra til mer målrettet ressursbruk, bedre styring og økonomiske besparelser.</p> <p>Kommunestyret vil bli orientert om gjennomførte tiltak, samt hvilke effekter disse forventes å gi, i tilknytning til behandlingen av revidert anskaffelsesstrategi og innkjøpsreglement.</p>
Arbeidsmiljøundersøkelse	Karmøy kommune har virkemidlene og de nødvendige samskapingsarenaene som trengs for å utvikle et bærekraftig samfunn	Iht. plan	Lav risiko	<p>Resultatene fra arbeidsmiljøundersøkelsen følges opp i linjen. Den enkelte arbeidsplass, i sine arbeidsmiljøgrupper, utarbeider handlingsplaner med konkrete tiltak.</p> <p>I 2025 fikk vi nytt verktøy for grovkartlegging, utarbeidet av bedriftshelsetjenesten. Grovkartlegging gjennomføres minimum én gang årlig. Underlaget for gjennomgangen bygger blant annet på informasjon fra arbeidsmiljøundersøkelsen, men også relevante kilder som medarbeidersamtaler og vernerunder. På bakgrunn av grovkartleggingen gjennomføres risikovurderinger på områder som peker seg ut, og det utarbeides tiltak som følges opp og evalueres.</p> <p>Høsten 2025 ble det gjennomført medarbeiderundersøkelse (10-faktor). Resultatene viser samlet sett at Karmøy</p>

Oppdrag	Hovedmål	Status	Risiko	Statusbeskrivelse
				kommune oppleves som en god arbeidsplass, med gode forutsetninger for trivsel, samarbeid og utvikling. Undersøkelsen følges videre opp i 2026 på den enkelte arbeidsplass. Arbeidsmiljøgruppene identifiserer bevaringsfaktorer/forbedringsfaktor og utarbeider tiltak. Oppfølgingen inngår som en del av det løpende HMS- og arbeidsmiljøarbeidet.
Karmøy kommune er en lærende organisasjon	Karmøy kommune har et bærekraftig utdanningsløp med gode pedagogiske arenaer som bygger kompetanse, utjevner sosial ulikhet, skaper fellesskap, livsmestring og ivaretar den enkelte	Iht. plan	Lav risiko	Karmøy kommune bruker fortsatt forbedringssystemet Compilo. Det har dessverre vært tekniske utfordringer med løsningen i deler av 2025. Samtidig er systemeier/kvalitetsrådgiver gått over i ny rolle. Det har på tross av dette vært registrert 7063 avvik og 127 forbedringsforslag i Compilo i 2025. I tillegg er det mottatt 465 forbedringsforslag i prosjektet plunder og heft. Det arbeides kontinuerlig med avvikskultur og forbedring i kommunen.
Kommunen skal gjøre hverdagen enklere for ansatte og innbyggere ved å digitalisere og veilede. Kunstig intelligens tas i bruk for å redusere manuelle oppgaver og styrke innbyggerdialogen	Karmøy kommune har virkemidlene og de nødvendige samskappingsarenaene som trengs for å utvikle et bærekraftig samfunn	Iht. plan	Lav risiko	Det har i 2025 vært gjennomført en betydelig systematisering, tilrettelegging, innføring og opplæring i bruk av Microsoft 365 og andre digitale verktøy. Det er lagd 21 digidrypp som webinar for å hjelpe den enkelte med å ta i bruk og utnytte eksisterende datasystem. Generativ kunstig

intelligens, som for eksempel copilot, er tilgjengeliggjort for ansatte i kommunen og det er gitt opplæring via webinarer. Alt opplæringsmaterieell er tilgjengelig på kommunens intranett side, Innsiå. Utviklingen innen kunstig intelligens følges tett og vurderes kontinuerlig for bruk i de ulike fagsystemene. Videre følges utviklingen for å ta riktige valg for framtidens Karmøy. Kommunens sak- og arkivsystem er i 2025 blitt skybasert. Dette er et omfattende arbeid som har krevd betydelig opplæring og som gir store muligheter for fremtidens løsninger.

Det er i dag tatt i bruk kunstig intelligens i nettsidesøk for å forenkle informasjon for innbyggerne og bidra til klart språk. Kunstig intelligens brukes også innen personalfaglige spørsmål.

Det er videre en pågående digitalisering av papirformat til digitale løsninger, samtidig som det spares manuelle prosesser for innbyggere og ansatte. Innen personal er det fjernet flere tusen manuelle oppgaver som nå løses med tastetrykk. Videre er det tatt i bruk nytt digitalt fagsystem innen barnevernet som følge av et samarbeid innen Digi-Rogaland. Karmøy kommune har også lansert sin egen kommuneapp med

Oppdrag	Hovedmål	Status	Risiko	Statusbeskrivelse
				hentekalender for renovasjon, nyttig informasjon og adgangsbrev for Borgaredalen. Over 10 000 abonnenter har lastet ned appen i siste del av 2025. Det er startet implementering av et tilgangsstyringsystem for å redusere manuelle prosesser og sikre digitale data.
Sikre likestilling og hindre diskriminering	Karmøysamfunnet har oppnådd likestilling og en likestillingskultur hvor deltakelse i det politiske, økonomiske og sosiale liv gjenspeiler befolkningssammensetningen	Iht. plan	Lav risiko	I 2025 har inkludering og forebygging av utenforskap hatt høyt fokus gjennom prosjekt «unntak kvalifikasjonsprinsippet». Prosjektet fikk etter hvert nytt navn «Inkluderingsløftet». Prosjektgruppen var tverretattlig, og prosjektet kom godt i gang i 2025. Flere milepæler ble nådd. Implementering av bruk av Unntak fra kvalifikasjonsprinsippet er en jobb som må fortsette videre. Målet om 5 prosent ansettelser er ikke nådd i 2025, men det er gjennomført 10 ansettelser i løpet av året med unntak i Karmøy kommune. Det er utviklet en egen modell som vil kunne bidra til økt rekruttering og redusere bemanningsutfordringer på kort og lang sikt. Prosjekt ble avsluttet pr 31. desember 2025, men videreføres i drift. Det ble ikke nedsatt en egen partssammensatt arbeidsgruppe med særskilt fokus på oppfølging av

Oppdrag	Hovedmål	Status	Risiko	Statusbeskrivelse
				<p>arbeidsmiljøundersøkelsen. Oppfølgingen ivaretas gjennom kommunens arbeidsmiljøutvalg (AMU), som er partssammensatt. I AMU behandles blant annet HMS-avvik, og etatene orienterer om status og hvordan avvik følges opp med tiltak.</p> <p>I tillegg skjer den praktiske oppfølgingen på den enkelte arbeidsplass gjennom virksomhetenes arbeidsmiljøgrupper, som arbeider med lokale utfordringer og tiltak.</p>
Styrke innbyggerdialogen i Karmøy kommune	Karmøy kommune har virkemidlene og de nødvendige samskapingsarenaene som trengs for å utvikle et bærekraftig samfunn	Iht. plan	Lav risiko	<p>Det har i 2025 vært en betydelig digitalisering av informasjon på nettsidene blant annet ved hjelp av kunstig intelligens (KI). Søket på nettsidene er bygd på KI som gir en kontinuerlig forbedring av søkemotoren og de svaralternativ innbyggerne får. Dette styrker målet om færre telefonhenvendelser til kommunen i og med at innbyggerne finner nødvendig informasjon i kommunens informasjonskanaler.</p> <p>Kommunen har i 2025 informert via:</p> <ul style="list-style-type: none"> • Nettsted med vel 1,6 millioner besøk • 22 publiserte nyhetsbrev til innbyggere, ansatte og folkevalgte i 2025 • Sosiale medier hvorav det på Facebook er drøye 12 300 følgere.

- Totalt har det vært 3 255 000 visninger av kommunens innhold
- KommuneTV har i 2025 hatt 17 291 som så direkte sendt streaming, 5 500 har sett opptak av møter
 - Informasjonsskjermer
 - Annonser

Det er i 2025 startet arbeid med å bygge opp en LinkedIn kanal for å styrke rekruttering. Samtidig er kommunens egen app tatt i bruk.

Det er innført oppgradert og skybasert sak- og arkivsystem som grunnlag for videre utvikling. Det er ikke tatt i bruk kunstig intelligens for håndtering av epost. Dette er per nå ikke aktuelt i et kost/nytte perspektiv. Prosjektet for oppdatering av dagens sentralbord er startet i 2025 og fullføres i 2026.

Innbyggerkontakt veileder daglig innbyggerne via telefon, oppmøte eller avtalte møter. Det samme gjør biblioteket, mens frivilligheten arrangerer tilbud om veiledning for økt digital kompetanse. Alle parter var representert på Eldredagen.

Det arbeides kontinuerlig for å styrke innbyggerdialogen via ulike kanaler. Antall telefonhenvendelser var i 2025 i snitt 122 per dag. Dette er en nedgang fra 2024 hvor det var 147 anrop i

Oppdrag	Hovedmål	Status	Risiko	Statusbeskrivelse
				gjennomsnitt hver dag. Dette er en ønsket utvikling.
Styrke kommunens omdømme og bidra til økt tillit og samarbeid. Åpenhet og innbyggerundersøkelser legges til grunn i arbeidet	Karmøy kommune har virkemidlene og de nødvendige samskapingsarenaene som trengs for å utvikle et bærekraftig samfunn	Iht. plan	Lav risiko	Karmøy kommune er en åpen kommune og det tilstrebes å svare på innsynsbejæringer fra innbyggere innen frist. Tidligere har Karmøy scoret svært høyt i de nasjonale åpenhetsbarometret, men åpenhet måles ikke lengre og det er derfor krevende å svare konsist på målet. Det arbeides for å være åpne og ta i bruk nye møtearenaer for å informere innbyggerne. I tillegg til eksisterende kanaler brukes webinar, podcast og åpne møter for å nå innbyggerne for reell medvirkning. I samarbeid med politisk ledelse er det utarbeidet et spillkonsept «konsensus» for å synliggjøre dilemma knyttet til valg og beslutninger. Åpenhet er vesentlig i tillit og samarbeid. Det har i 2025 ikke vært mulig å publisere forslag til vedtak i sanntid via kommunetv. Det arbeides videre med dette i 2026. Det er ikke gjennomført årlig spørreundersøkelse for å kartlegge tillit og samarbeid.
Sykefravær Karmøymodellen BHT	Karmøy kommune har virkemidlene og de nødvendige samskapingsarenaene som trengs for å utvikle et bærekraftig samfunn	Iht. plan	Lav risiko	Sykefraværet i 2025 var 8,5 prosent, noe høyere enn i 2024 (8,3 prosent). I samarbeid med NAV Arbeidslivssenter har flere virksomheter styrket innsatsen med et mer målrettet arbeid for å redusere sykefraværet.

Samarbeidet viser til gode resultater der det har pågått over tid, men for virksomheter som startet opp i 2025 er det foreløpig for tidlig å vurdere effekten. Det ble i 2025 startet dialog mellom bedriftshelsetjenesten, NAV arbeidslivssenter og NAV med formål å utarbeide en plan for styrket fokus på å redusere sykefravær.

Bedriftshelsetjenesten har i 2025 utarbeidet samarbeidsplaner for HMS-arbeidet i dialog med alle sektorer og etater. Planene er et viktig verktøy for å sikre en strukturert og systematisk oppfølging i den enkelte virksomhet.

Samarbeidsplanene beskriver aktiviteter og gir en samlet oversikt over hvilke områder bedriftshelsetjenesten kan bistå med. Dette er blant annet risikovurderinger, kartlegginger, helseundersøkelser og oppfølging av sykefravær.

Barnehage

Status økonomiplan tiltak

Rammeendringer i økonomiplanen

Beløp i 1000

Tiltak	2025	Avvik	Beskrivelse
Nye tiltak			
KST 041/24 Deling av Vormedal barnehage	600	0	Vormedal barnehage, som holdt til i to bygg i området Vormedal, ble fra og med 01.01.25 delt i to separate barnehager, Vormedal barnehage og Mykje barnehage. De to barnehagene er omtrent like store, og har plass til om lag 55 barn hver. Det er en barnehagestyrer i 100 prosent stilling ved hver enhet.
Antall barn høyere enn prognoser	10 472	-9 400	Telling av barn i barnehagene per 15.12.24 og per 15.08.25 viste at det i 2025 var flere barn med barnehageplass enn forutsatt i budsjettet. Det førte til budsjettmessige utfordringer for sektor barnehage. Dette skyldes blant annet høyere fødselstall enn prognoser viste ved budsjettildeling.
Prop 1 S 2025: Nominell videreføring av maksimal foreldrebetaling i barnehagen i 2025	307	0	Nasjonal makspris for foreldrebetaling ble redusert fra 2 000 kroner per måned til 1200 kroner per måned fra og med 01.08.25
Sum	11 379	-9 400	

Innsparing

Reduksjon av energipriser	-140	-90	Kommunen har budsjettert med en strømpris på 1,41 kroner inkludert nettleie per kWh. Årsprognose er en strømpris på 1,48 kroner inkludert nettleie per kWh.
Reduksjon i antall renholdsstillinger	-54	0	Tiltak er gjennomført

Tiltak	2025	Avvik Beskrivelse
KST 113/23 Reduksjon kjøkkenressurs Bygnes vitenbarnehage	-99	0 20 prosent av kokkestilling i Bygnes Vitenbarnehage dekkes inneværende år av foresattes innbetalinger av kostpenger i barnehagen. Det er en risiko for at fremtidige lønnsøkninger ikke fullt ut dekkes ved økte kostpenger fremover i tid. Det må tas opp i barnehagens SU hvorvidt kostpengene skal økes for å kompensere for lønnsøkning.
Sum	-293	-90
Politisk vedtak		
KST 098/24: Økt etterspørsel av barnehageplasser som følge av redusert stønadsperiode for kontantstøtte	1 640	0 Det er vanskelig å si hvorvidt redusert stønadsperiode for kontantstøtte har hatt innvirkning på økt etterspørsel av barnehageplass. Kommunedirektøren har registrert at det i 2025 var flere barn i barnehagene enn forutsatt i budsjett, og utelukker ikke at dette kan ses i sammenheng.
Sum	1 640	0
Sum tiltak	12 726	-9 490

Aktivitetsnøkkeltall

Nøkkeltall/indikator	Resultat 2023	Forventet 2024	Resultat 2025	Planlagt 2025	Planlagt 2026
0-6 år barn i barnehage (antall)	2 283	2 282	2 347	2 209	2 183
0-6 år Kommune Alle oppholdskategorier Barn i barnehage (antall)	493	436	522	431	426
0-6 år Privat Alle oppholdskategorier Barn i barnehage (antall)	1 773	1 774	1 825	1 773	1 752
Antall vedtakstimer per uke for barn med særskilte behov - v/utgangen av barnehageåret	2 110	1 943	1 813	1 900	1 880
Arealutnyttelse i kommunale barnehager pr 15.12.	87,0 %	89,5 %	90,8 %	95,0 %	95,0 %

Status administrative oppdrag

Oppdrag	Hovedmål	Status	Risiko	Statusbeskrivelse
«Liten og trygg i de kommunale barnehagene»	Karmøysamfunnet har en inkluderende og bærekraftig økonomisk vekst som bidrar til økt investeringsvilje, verdiskaping, sysselsetting og et anstendig arbeidsmarked for alle	Iht. plan	Lav risiko	De kommunale barnehagene jobber kontinuerlig med omdømmet og kvaliteten i barnehagene, der "Liten og trygg" er felles visjon for arbeidet. I 2025 ble det satt i gang et arbeid med å se på felles mal for barnehagenes årsplaner. Årsplanene skal få universell utforming og fremstå mer profesjoniserte. Videre skal det være større fokus på at planene er et arbeidsverktøy for personalet.
Utviklingsområde 1 - Barnehagebasert kompetanseutvikling	Karmøy kommune har et bærekraftig utdanningsløp med gode pedagogiske arenaer som bygger kompetanse, utjevner sosial ulikhet, skaper	Iht. plan	Lav risiko	Både kommunale og private barnehager i Karmøy deltar i partnerskap med HVL og/eller lærende nettverk som del av regionale tilskuddsordninger for kompetanseutvikling. Barnehagenes deltakelse er

Oppdrag	Hovedmål	Status	Risiko	Statusbeskrivelse
	felleskap, livsmestring og ivaretar den enkelte			basert på den enkelte barnehages innmeldte behov og ønske for kompetanseutvikling.
Utviklingsområde 2 - Inkluderende og trygt barnehagemiljø	Karmøy kommune har et bærekraftig utdanningsløp med gode pedagogiske arenaer som bygger kompetanse, utjevner sosial ulikhet, skaper fellesskap, livsmestring og ivaretar den enkelte	Iht. plan	Lav risiko	PPT og Tett på har i 2025 jobbet for å bedre systemer knyttet til styrket tilbud førskolebarn, blant annet ved å digitalisere henvisningsskjema for spesialpedagogisk hjelp og ved å utarbeide en stegmodell som viser og forklarer prosessen frem mot det som kan bli vedtak om spesialpedagogisk hjelp / hjelp til tilrettelegging for barn som har behov for det. Videre er det en prosjektgruppe som jobber for at Karmøy skal bli en BTI kommune. BTI er en samhandlingsmodell for tjenester som møter gravide, barn, unge og foreldre som det er knyttet undring eller bekymring til.
Videreføring av tidligere igangsatte tiltak	Karmøy kommune har et bærekraftig utdanningsløp med gode pedagogiske arenaer som bygger kompetanse, utjevner sosial ulikhet, skaper fellesskap, livsmestring og ivaretar den enkelte	Iht. plan	Lav risiko	Kommunen har videreført arbeidet med De Utrolige Årene (DUÅ). Arbeidet med DUÅ styrker allmenn-pedagogikken i barnehagene, samtidig som det gir barnehagene gode verktøy for arbeidet med barnas sosiale og emosjonelle utvikling. Nyutdannede barnehagelærere får tilbud om veiledning innen ulike deler av barnehagenes hverdagslige utfordringer, blant annet foreldresamarbeid, samarbeid med ulike instanser, trygt og godt barnehagemiljø med mer.

Skole

Status økonomiplan tiltak

Rammeendringer i økonomiplanen

Tiltak	2025	Avvik Beskrivelse
Nye tiltak		
Vedlikehold bygg	1 000	809 Tiltaket ble i noen grad realisert i 2025.
Økt kostnad skoleskyss	625	0 Det oppleves en større økning i kostnader til skyss av skolebarn. Kostnadene er større enn det det er dekning for i budsjett.
Utbedring av Åkra ungdomsskole	7 440	1 007 Dette vedlikeholdsprosjektet er i all hovedsak ferdig per 31.12.2025. Per 24.02.26 er det ført ca 45 000 kroner i 2026 regnskapet. Oppgitt beløp per desember 2025 er inkludert vedtatt tilleggsarbeid.
Sum	9 065	1 816

Innsparing

Reduksjon av energipriser	-1 558	-1 002 Kommunen hadde budsjettert med en strømpris på 1,41 kroner inkludert nettleie per kWh. Faktisk strømpris ble på 1,50 kroner inkludert nettleie per kWh.
Reduksjon i antall renholdsstillinger	-910	0 Tiltaket er gjennomført.
Kutt 1 stilling stab oppvekst og kultur	-354	0 Ansatt sluttet ved naturlig avgang sommeren 2025.
Kutt 2 stillinger Spes. ped. KVOS	-1 706	0 Kutt er gjennomført.

Tiltak	2025	Avvik Beskrivelse
Nedgang i elevtall	-6 000	-3 700 Det er lagt opp til en nedgang i 6 stillingshjemler innen grunnskole fra og med høsten 2025. Dette er gjennomført, og utgjør en besparelse på ca. 2,3 millioner kroner, med helårseffekt først fra og med år 2026. Effekten ikke nådd i 2025, kommer med helårseffekt fra og med 2026.
Sum	-10 528	-4 702
Sum tiltak	-1 463	-2 886

Aktivitetsnøkkeltall

Nøkkeltall/indikator	Resultat 2023	Forventet 2024	Resultat 2025	Planlagt 2025	Planlagt 2026
Andel elever som mottar individuelt tilrettelagt opplæring	6,0 %	7,0 %	7,2 %	7,0 %	7,0 %
Antall elever i kommunale grunnskoler	5 306	5 270	5 053	5 053	5 014

Status administrative oppdrag

Oppdrag	Hovedmål	Status	Risiko	Statusbeskrivelse
Kommunens arbeid med kvalitetsutvikling	-	Iht. plan	Lav risiko	Skoleeier og skoler arbeider systematisk med kvalitetsutvikling.
Ressursstyring innen skole	-	Forsinket	Middels risiko	Strukturelle endringer må til for å rigge skolene i Karmøy for fremtiden. Dette er i hovedsak av faglig karakter, men også av økonomiske hensyn. Samtidig

Oppdrag	Hovedmål	Status	Risiko	Statusbeskrivelse
				Øker trykket i forhold til individuelle behov og individuell tilrettelagt opplæring.
Trygt og godt skolemiljø	Karmøy kommune har et bærekraftig utdanningsløp med gode pedagogiske arenaer som bygger kompetanse, utjevner sosial ulikhet, skaper fellesskap, livsmestring og ivaretar den enkelte	Iht. plan	Lav risiko	Løpende arbeid som er ivaretatt.

Kultur

Status økonomiplan tiltak

Rammeendringer i økonomiplanen

Beløp i 1000

Tiltak	2025	Avvik Beskrivelse
Tidsavgrenset bevilgning		
Avdrag Karmøy Kino AS	-125	125 Avdrag fra Karmøy Kino AS er ikke mottatt.
Sum	-125	125

Nye tiltak

Vedlikehold bygg	500	-50 Tiltaket er gjennomført. Merforbruk må ses i sammenheng med mindreforbruk ved andre tjenestoområder.
KST 054/24 Veteranhuset - tilskudd til drift	43	0 Utbetalt
KST 59/24 Fritidstilbud for ungdom - helger	150	0 Utbetalt

Tiltak	2025	Avvik Beskrivelse
Sum	693	-50

Innsparing

Reduksjon av energipriser	-182	-117 Kommunen hadde budsjettert med en strømpris på 1,41 kroner inkludert nettleie per kWh. Faktisk strømpris ble på 1,50 kroner inkludert nettleie per kWh.
Reduksjon i antall renholdsstillinger	-60	0 Tiltaket er gjennomført.
Kutt i individuelle tilbud kulturskolen	-1 000	0 Reduksjon gjennomført.
Sum	-1 242	-117

Politisk vedtak

KST 098/24: Snurrevarden gård	350	0 Utbetalt
Sum	350	0

Sum tiltak	-324	-42
-------------------	-------------	------------

Aktivitetsnøkkeltall

Nøkkeltall/indikator	Resultat 2023	Forventet 2024	Resultat 2025	Planlagt 2025	Planlagt 2026
Antall utlån av medier ved Karmøy folkebibliotek	0	0	224 064	193 000	195 000

Status administrative oppdrag

Oppdrag	Hovedmål	Status	Risiko	Statusbeskrivelse
Aktivitetskort	Karmøy kommune har et helsefremmende samfunn som forebygger og utjevner sosial ulikhet	Iht. plan	Lav risiko	Det er innført digitalt aktivitetskort. Dekker som tidligere kontingenter og inngangsbilletter til ulike idretts og kulturinstitusjoner.
Kulturelle verksteder for unge	Karmøy kommune har et bærekraftig utdanningsløp med gode pedagogiske arenaer som bygger kompetanse, utjevner sosial ulikhet, skaper fellesskap, livsmestring og ivaretar den enkelte Karmøy kommune har virkemidlene og de nødvendige samskapingsarenaene som trengs for å utvikle et bærekraftig samfunn	Iht. plan	Lav risiko	Det er avholdt ulike kulturelle verksteder ved kulturhusene

Idrett

Status økonomiplan tiltak

Rammeendringer i økonomiplanen

Beløp i 1000

Tiltak	2025	Avvik Beskrivelse
Nye tiltak		
Vedlikehold bygg	500	61 Tiltaket er gjennomført med noe mindreforbruk.
Avfallssortering	130	-222 Tiltaket er gjennomført til en høyere utgift enn lagt til grunn for årsbudsjettet.
Sum	630	-161
Innsparing		
Reduksjon av energipriser	-203	-131 Kommunen hadde budsjettet med en strømpris på 1,41 kroner inkludert nettleie per kWh. Faktisk strømpris ble på 1,50 kroner inkludert nettleie per kWh.
Reduksjon i antall renholdsstillinger	-122	0 Tiltaket er gjennomført.
Sum	-325	-131
Sum tiltak	305	-292

Aktivitetsnøkkeltall

Nøkkeltall/indikator	Resultat 2023	Forventet 2024	Resultat 2025	Planlagt 2025	Planlagt 2026
Antall besøkende ved offentlig bading	0	43 000	41 611	43 500	44 000
Antall medlemmer i idrettslag	10 128	10 200	10 596	10 300	10 400

Status administrative oppdrag

Oppdrag	Hovedmål	Status	Risiko	Statusbeskrivelse
Fysisk aktivitet for mennesker med nedsatt funksjonsevne	Karmøy kommune har et helsefremmende samfunn som forebygger og utjevner sosial ulikhet	Iht. plan	Lav risiko	Det er gitt tilskudd til frivillige organisasjoner som har et tilrettelagt tilbud
Gratis utlån av kommunale idrettsanlegg	Karmøy kommune har et helsefremmende samfunn som forebygger og utjevner sosial ulikhet	Iht. plan	Lav risiko	I h.t. vedtatt plan så er det fremdeles gratis utlån av kommunale idrettsanlegg til frivillige organisasjoner.

Livssyn

Status økonomiplaniltak

Rammeendringer i økonomiplanen

Beløp i 1000

Tiltak	2025	Avvik	Beskrivelse
Reduksjon av energipriser	-2	-1	Kommunen har budsjettet med en strømpris på 1,41 kroner inkludert nettleie per kWh. Årsprognose er en strømpris på 1,50 kroner inkludert nettleie per kWh.
Sum	-2	-1	
Sum tiltak	-2	-1	

Helse

Status økonomiplan tiltak

Rammeendringer i økonomiplanen

Beløp i 1000

Tiltak	2025	Avvik Beskrivelse
Nye tiltak		
Avfallssortering	20	-103 Tiltaket er gjennomført med merforbruk.
Beredskapslager av verneutstyr	300	0 Innkjøp av varer til lovpålagt beredskapslager.
Journalssystem	300	0 Lisenskostnader for oppbevaring av personsensitive opplysninger etter korona pandemi. Det ses nå på om vi kan lagre dette på en mer kostnadseffektiv måte og annen type lagring enn den som nå benyttes. Lagring og system som nå benyttes har vært i forhold til om det skulle oppstå nye behov på relativt kort sikt etter pandemien.
KST 019/24 Økt fastlegehjemler for kommunalt drift og sykefravær kompensasjon for næring	3 400	0 For å bedre legesituasjonen i Karmøy er det økt fastlegehjemler for kommunalt drift og gitt en andel sykefravær kompensasjon for leger i privat næring i henhold til KST 18. mars 2024 i sak 019/24. Ordningen i forhold til kompensasjon for sykefravær er svært lite brukt, men et viktig tiltak for å rekruttere og bevare fastleger.

Tiltak	2025	Avvik Beskrivelse
Økt kostnad for kjøp av legevakt fra Haugesund kommune	785	0 Kostnader for kjøp av legevaktstjenester fra Haugesund kommune ble på totalt 9,65 millioner kroner. Dette resulterte i et avvik på omlag 2,3 millioner kroner. Ikke nok dekning for tiltaket. 2025 var et år hvor legevakten i Haugesund bar preg av økte kostnader til blant annet vikartjenester. Karmøy blir fakturert i forhold til en prosentvis fordeling. Dette medfører at økte kostnader på legevakten direkte gir en økt kostnad for kjøp av tjenester for Karmøy kommune.
Kostnader med F3 og F5 dager	17	0 Kostnader med F3 og F5 dager er løpende og justeres kontinuerlig i forhold til stillingsprosent og avtale om årsplanlegging. Dette betyr i utgangspunktet at en endring i antall årsverk vil ha en direkte innvirkning på kostnadene for dette.
Økte kostnader til nødnett	250	0 Stortinget sin beslutning knyttet til nytt nødnett skal finansieres av kommunene, og spesialisthelsetjenesten. Dette er en kostnadsøkning vi må forholde oss til. Det er imidlertid presentert at det vil komme en ny finansieringsmodell som potensielt kan endre fordelingsnøkkelen og kostnad per innbygger i 2026.

Tiltak	2025	Avvik Beskrivelse
Prop 1 S 2025: Opptrappingsplan for psykisk helse	1 200	0 Tildelingen i statsbudsjettet har medført økt ramme til lavterskeltilbud.
Prop 1 S 2025: Vaksinasjonsprogram for voksne og risikogrupper	1 100	0 Kostnader knyttet til vaksineprogrammet. Kommunen har avtale med fastleger og noen utvalgte apotek om vaksinerings av blant annet koronavaksinerings.
Sum	7 422	-103

Innsparing

Reduksjon av energipriser	-105	-68 Kommunen hadde budsjettert med en strømpris på 1,41 kroner inkludert nettleie per kWh. Faktisk strømpris ble på 1,50 kroner inkludert nettleie per kWh.
Midlertidig leieavtale på Bygnes utgår	-216	0 Leieavtalen gjelder koronasenteret som ikke lengre er i bruk. Avtalen er sagt opp.
Redusert kostnad for pasientskadeerstatning	-704	0 Reduksjonen er på bakgrunn av at det har de siste årene ikke blitt en høyere betalingsforpliktelse mot kommunen, som antatt.
Reduksjon smittevernlege	-156	0 Redusert stillingen med 10 prosent
Omprioritering av midler til legetjenesten	-2 957	0 Omprioritering for KST 019/24
Sum	-4 138	-68

Tiltak	2025	Avvik Beskrivelse
Sum tiltak	3 284	-171

Status administrative oppdrag

Oppdrag	Hovedmål	Status	Risiko	Statusbeskrivelse
Forutsigbare legetjenester	Karmøysamfunnet har en inkluderende og bærekraftig økonomisk vekst som bidrar til økt investeringsvilje, verdiskaping, sysselsetting og et anstendig arbeidsmarked for alle	Iht. plan	Middels risiko	Forutsigbare og stabile legetjenester er en del av grunnpilaren i en kommune. Det jobbes aktivt med tiltak for å styrke området med blant annet økning av personer i næring. Det har i 2025 blant annet blitt jobbet aktivt med et nytt legekontor med fokus på hovedmodellen i fastlegeordningen som er næring.
Oversikt over planen – tjenesteområde helse	Karmøy kommune har et helsefremmende samfunn som forebygger og utjevner sosial ulikhet	Iht. plan	Lav risiko	Oversiktsdokumentet skal rulleres hvert 4. år, siste versjon fra 2024. 2026 Strategien for Strategisk folkehelseplan vedtas. Oppstart arbeidsgrupper.
Øke andel heltid og gjennomsnittlig stillingsstørrelse	Karmøysamfunnet har en inkluderende og bærekraftig økonomisk vekst som bidrar til økt investeringsvilje, verdiskaping, sysselsetting og et anstendig arbeidsmarked for alle	Iht. plan	Middels risiko	Det å tilby deltidsstillinger er en utfordring for den som ønsker å være fullverdig deltaker i arbeidslivet, få mulighet til faglig og personlig utvikling og for den som ønsker å være økonomisk uavhengig. Heltidskultur er ikke et mål i seg selv, men en viktig forutsetning for bærekraft i tjenestene som gir trygge og gode helse- og omsorgstjenester. Den demografiske utviklingen krever at en i større grad tenker helhetlig på hvordan en organiserer tjenesten, planlegger og bruker den enkeltes kompetanse. Andelen eldre er økende i årene som kommer. Det

Oppdrag	Hovedmål	Status	Risiko	Statusbeskrivelse
				er derfor en forventning at det vil være økende behov for helse- og omsorgstjenester og at tjenestene kan bli mer komplekse. Gevinstene med heltidskultur er mange, men hovedmålet er at brukere av tjenestene skal oppleve høy grad av kontinuitet og trygghet, få medvirke i sitt eget liv med mer. Helse- og omsorg har nå en gjennomsnittlig stillingsprosent i overkant av 82%.

Omsorg

Status økonomiplan tiltak

Rammeendringer i økonomiplanen

Beløp i 1000

Tiltak	2025	Avvik Beskrivelse
Nye tiltak		
Kostnader med F3 og F5 dager	1 232	0 Kostnader med F3 og F5 dager er løpende og justeres kontinuerlig i forhold til stillingsprosent og avtale om årsplanlegging. Dette betyr i utgangspunktet at en endring i antall årsverk vil ha en direkte innvirkning på kostnadene for dette.
Utredning av produksjonskjøkken	500	500 Arbeid pågår.
Avsatt vekst til bolig og miljøarbeidertjenesten	1 933	0 Brukerbehov har medført økt behov for bemanning.
Økt bemanningsbehov for bolig- og miljøarbeidertjenesten	7 254	0 Brukerbehov har medført økt behov for bemanning.
Renhold av personalbaser - døgnbemannede boliger	759	759 Tiltaket ble ikke startet opp.

Tiltak	2025	Avvik Beskrivelse
Kompensere økt volum ved omsorgsstønad	100	0 Volumveksten gikk ut over avsatte midler.
Kompensere volum støttekontakt	1 654	0 Tiltaket klarte å ta for seg veksten av støttekontakt.
Leveranse av mat fra produksjonskjøkken	1 300	0
Vedlikehold bygg	500	-191 Tiltaket er gjennomført med noe merforbruk. Merforbruket må ses i sammenheng med mindreforbruk ved andre tjenesteområder.
Sum	15 232	1 068

Innsparing

Reduksjon av energipriser	-1 170	-752 Kommunen hadde budsjettert med en strømpris på 1,41 kroner inkludert nettleie per kWh. Faktisk strømpris ble på 1,50 kroner inkludert nettleie per kWh.
Reduksjon av volum i hjemmetjenester	-1 933	0 Styringsfarten i hjemmetjenesten har vært høy, samt et høyere volum på starten av året enn først antatt i budsjettet. Volumet kan nå se ut til at det avtar. Tjenesten opplever større behov for 2:1 bemanning på flere tiltak, noe som ikke fremkommer i vedtaksvolumet da dette er ressursbruk.
Endring av finansiering ved Skudenenes sykehjem	-2 340	0 Endring av arbeidstid ved Skudenenes sykehjem er gjennomført på flere ansatte, og nye ansatte som rekrutteres blir på ny

Tiltak	2025	Avvik Beskrivelse
		arbeidstid. Ny arbeidstid vil i hovedsak være 35,5 timer per uke.
Reduksjon i vikarmidler til hjemmetjenester og psykisk helse	-451	0 Reduksjon er gjennomført på bakgrunn av mål om balanse mot K10.
Reduksjon i antall renholdsstillinger	-60	0 Tiltaket er gjennomført.
Sammenslåing av virksomhetsleder	-1 066	0 Kopervik sykehjem og Storasund sykehjem har nå en virksomhetsleder.
Reduksjon av reparasjonskostnader velferdsteknologi	-65	0 Selv om det er behov for kontinuerlig reparasjon og utbytting av hardware vil teknisk levetid på hardware bli holdt lengre enn før.
Ny konsesjonsavtale BPA	-6 000	0 Konsesjonsavtale ble inngått 2024 i september.
Endring av enetiltak	-2 656	0 Enetiltak er gått ut.
Sum	-15 741	-752
Sum tiltak	-509	316

Aktivitetsnøkkeltall

Nøkkeltall/indikator	Resultat 2023	Forventet 2024	Resultat 2025	Planlagt 2025	Planlagt 2026
Brukerstyrt personlig assistanse (BPA) vedtakstimer	217 000	228 800	203 892	230 500	230 500
Hjemmetjeneste somatisk samlet antall vedtakstimer	280 000	300 000	240 339	230 500	230 500

Status administrative oppdrag

Oppdrag	Hovedmål	Status	Risiko	Statusbeskrivelse
Øke andel heltid og gjennomsnittlig stillingsstørrelse	Karmøysamfunnet har en inkluderende og bærekraftig økonomisk vekst som bidrar til økt investeringsvilje, verdiskaping, sysselsetting og et anstendig arbeidsmarked for alle	Iht. plan	Middels risiko	Det å tilby deltidsstillinger er en utfordring for den som ønsker å være fullverdig deltaker i arbeidslivet, få mulighet til faglig og personlig utvikling og for den som ønsker å være økonomisk uavhengig. Heltidskultur er ikke et mål i seg selv, men en viktig forutsetning for bærekraft i tjenestene som gir trygge og gode helse- og omsorgstjenester. Den demografiske utviklingen krever at en i større grad tenker helhetlig på hvordan en organiserer tjenesten, planlegger og bruker den enkeltes kompetanse. Andelen eldre er økende i årene som kommer. Det er derfor en forventning at det vil være økende behov for helse- og omsorgstjenester og at tjenestene kan bli mer komplekse. Gevinstene med heltidskultur er mange, men hovedmålet er at brukere av tjenestene skal oppleve høy grad av kontinuitet og trygghet, få medvirke i sitt eget liv med mer. Helse- og omsorg har nå en gjennomsnittlig stillingsprosent i overkant av 82%.

Sosial

Status økonomiplan tiltak

Rammeendringer i økonomiplanen

Beløp i 1000

Tiltak	2025	Avvik Beskrivelse
Nye tiltak		
Økt andel sosialmottakere	439	0 Kompensasjon for mottakere som vil gå ut av bosettingsbudsjettet sin finansieringmodell og akkumulere kostnader for det ordinære budsjettet.
KST 072/24 5 nye VTA plasser	325	0 Plassene er etablert.
Prop 1 S 2025: Økt behov for sosialhjelp ved endring i engangsstønad	250	0 Lovendring er implementert.
Økonomisk sosialhjelp	1 500	0 Tiltaket har ikke kompensert nok i forhold til regnskapstall. Det må ses i sammenheng med bostedsløse som føres mot sosialstønad og akkumulerer større kostnader for kommunen.
Tolkeutgifter	3 000	3000 Avsatt midler til tolk på bakgrunn av styringsfarten i 2024. 2025 ga aktiv oppfølging av utgiftene gode resultater og regnskapet viste et mindreforbruk på 4,56 millioner kroner.
Sum	5 514	3 000

Innsparing

Reduksjon av energipriser	-40	-26 Kommunen hadde budsjettet med en strømpris på 1,41 kroner
---------------------------	-----	---

Tiltak	2025	Avvik Beskrivelse
		inkludert nettleie per kWh. Faktisk strømpris ble på 1,50 kroner inkludert nettleie per kWh.
Kutt psykologstilling ROP	-1 200	0 Reduksjon av vakant stilling.
Kutt i stilling etter utgått tilskudd	-381	0 Reduksjon er gjennomført.
Kutt stilling i BOM	-850	0 Reduksjon forutsatte nedleggelse av miljøarbeidertjenesten. Kuttet er dog nå gjennomført på bakgrunn av at tjenesten ble omorganisert.
Sum	-2 471	-26
Sum tiltak	3 043	2 974

Status administrative oppdrag

Oppdrag	Hovedmål	Status	Risiko	Statusbeskrivelse
Øke andel heltid og gjennomsnittlig stillingsstørrelse	Karmøysamfunnet har en inkluderende og bærekraftig økonomisk vekst som bidrar til økt investeringsvilje, verdiskaping, sysselsetting og et anstendig arbeidsmarked for alle	Iht. plan	Middels risiko	Det å tilby deltidsstillinger er en utfordring for den som ønsker å være fullverdig deltaker i arbeidslivet, få mulighet til faglig og personlig utvikling og for den som ønsker å være økonomisk uavhengig. Heltidskultur er ikke et mål i seg selv, men en viktig forutsetning for bærekraft i tjenestene som gir trygge og gode helse- og omsorgstjenester. Den demografiske utviklingen krever at en i større grad tenker helhetlig på hvordan en organiserer tjenesten, planlegger og bruker den enkeltes kompetanse. Andelen eldre er

Oppdrag	Hovedmål	Status	Risiko	Statusbeskrivelse
				<p>økende i årene som kommer. Det er derfor en forventning at det vil være økende behov for helse- og omsorgstjenester og at tjenestene kan bli mer komplekse. Gevinstene med heltidskultur er mange, men hovedmålet er at brukere av tjenestene skal oppleve høy grad av kontinuitet og trygghet, få medvirke i sitt eget liv med mer. Helse- og omsorg har nå en gjennomsnittlig stillingsprosent i overkant av 82%.</p>

Barnevern

Status økonomiplan tiltak

Rammeendringer i økonomiplanen

Beløp i 1000

Tiltak	2025	Avvik Beskrivelse
Nye tiltak		
Prop 1 S 2025: Pensjon for fosterforeldre	234	0 Endring er implementert.
Barnevern forebyggende tiltak	5 000	0 Barnevernet jobber aktivt med reduksjon av kostnader på alle sine området. Tiltaket ga rom for at kommunen kunne ta dette over normal turnover. Det har i perioden blitt redusert både antall plasseringer, ansatte og økt produktivitet.
Sum	5 234	0

Innsparing

Tiltak	2025	Avvik Beskrivelse
Reduksjon av energipriser	-22	-14 Kommunen hadde budsjettert med en strømpris på 1,41 kroner inkludert nettleie per kWh. Faktisk strømpris ble på 1,50 kroner inkludert nettleie per kWh.
Reduksjon i bruk av statlige tiltak	-846	0 Det oppleves for tiden økt bruk av omsorgsovertakelse.
Sum	-868	-14
Sum tiltak	4 366	-14

Aktivitetsnøkkeltall

Nøkkeltall/indikator	Resultat 2023	Forventet 2024	Resultat 2025	Planlagt 2025	Planlagt 2026
Ettervern 18-25, fosterhjem og institusjon	12	10	9	10	10
Meldinger til barneverntjenesten i alt	997	1 100	5 187	1 100	1 100
0-17 år med hjelpetiltak	126	250	68	250	250
Barn med tiltak i institusjon	7	9	12	9	9

Status administrative oppdrag

Oppdrag	Hovedmål	Status	Risiko	Statusbeskrivelse
Øke andel heltid og gjennomsnittlig stillingsstørrelse	Karmøysamfunnet har en inkluderende og bærekraftig økonomisk vekst som bidrar til økt investeringsvilje, verdiskaping, sysselsetting og et anstendig arbeidsmarked for alle	Iht. plan	Middels risiko	Det å tilby deltidsstillinger er en utfordring for den som ønsker å være fullverdig deltaker i arbeidslivet, få mulighet til faglig og personlig utvikling og for den som ønsker å være økonomisk uavhengig. Heltidskultur er ikke et mål i seg selv, men en viktig forutsetning for bærekraft i tjenestene som gir trygge og gode helse- og omsorgstjenester. Den demografiske utviklingen krever at en i større grad tenker helhetlig på hvordan en organiserer tjenesten, planlegger og bruker den enkeltes kompetanse. Andelen eldre er økende i årene som kommer. Det er derfor en forventning at det vil være økende behov for helse- og omsorgstjenester og at tjenestene kan bli mer komplekse. Gevinstene med heltidskultur er mange, men hovedmålet er at brukere av tjenestene skal oppleve høy grad av kontinuitet og trygghet, få medvirke i sitt eget liv med mer. Helse- og omsorg har nå en gjennomsnittlig stillingsprosent i overkant av 82%.

Forvaltning

Status økonomiplan tiltak

Rammeendringer i økonomiplanen

Beløp i 1000

Tiltak	2025	Avvik Beskrivelse
Tidsavgrenset bevilgning		
Frys av en oppmålingsingeniørstilling til og med 30. juni 2025	-331	0 Tiltaket ble realisert.
Sum	-331	0
Innsparing		
Reduksjon med en leasingbil - bygge- og delesaker	-53	0 Tiltaket er gjennomført.
Kutt i bruk av eksterne konsulentutgifter - kommunale planer	-156	161 Tiltaket er gjennomført med større innsparingseffekt enn lagt til grunn for årsbudsjettet.
Gebyrøkning utover deflator - kart og oppmåling	-284	0 Tiltaket er gjennomført.
Overgang til 100 % selvkostfinansiering - Areal og byggesak	-3 436	-1 779 På grunn av svikt i aktivitet, klarte ikke kommunen full selvkostfinansiering i 2025.
Sum	-3 929	-1 618
Sum tiltak	-4 260	-1 618

Aktivitetstall

Nøkkeltall/indikator	Resultat 2023	Forventet 2024	Resultat 2025	Planlagt 2025	Planlagt 2026
Antall bestillinger fra Infoland	671	720	0	700	700
Behandlede ett-trinns søknader med ansvarsrett	276	260	312	250	280
Behandlede ett-trinns søknader uten ansvarsrett	192	192	179	180	250
Gitt midlertidig brukstillatelse/bruksattest	723	572	619	600	600
Gitte igangsettelsestillatelser	122	102	60	110	110
Gitte rammetillatelser	116	110	71	110	140
Politisk godkjente planer/planendringer	7	12	3	15	8

Status administrative oppdrag

Oppdrag	Hovedmål	Status	Risiko	Statusbeskrivelse
Design for likestilling	Karmøysamfunnet har oppnådd likestilling og en likestillingskultur hvor deltakelse i det politiske, økonomiske og sosiale liv gjenspeiler befolkningssammensetningen	Iht. plan	Lav risiko	Karmøy kommune videreutvikler erfaringene fra innovasjonsprosjektet «Design for likestilling» sammen med Design og arkitekturhøgskolen i Oslo (AHO). Gjennom et samarbeid med academia (AHO) bidrar nå både studentarbeider og en planlagt piloting til kartlegging og innsiktsarbeidet for utvikling av «Kommunal temaplan for samarbeid og samskaping».
Samskaping mellom kommunen og private	Karmøy kommune har virkemidlene og de nødvendige samskappingsarenaene som trengs for å utvikle et bærekraftig samfunn			Det er ikke aktuelt med et felles by- og eiendomsutviklingsselskap i Åkra, men det ble løftet fram en politisk sak som fulgte opp resultatet av samarbeidet med de private i Åkra. For å kunne

Oppdrag	Hovedmål	Status	Risiko	Statusbeskrivelse
				bli en aktuell samarbeidspartner var forslaget å danne et profesjonelt, heleid eiendomsselskap, men det fikk ikke tilslutning i kommunestyret. Karmøy kommune er en stor tomtebesitter i byene våre - og det pågår et arbeid i Åkra for å se på muligheten for et samarbeid rundt en strategisk utvikling av området ved torget. Videre er det innledet dialog med en større eiendomsaktør i Kopervik for å se på et mulig samarbeid.
Tilrettelegge for kunnskapsdeling og dialog på tvers av sektorer (privat/offentlig)	Karmøysamfunnet har en inkluderende og bærekraftig økonomisk vekst som bidrar til økt investeringsvilje, verdiskaping, sysselsetting og et anstendig arbeidsmarked for alle. Karmøy kommune har virkemidlene og de nødvendige samskapingsarenaene som trengs for å utvikle et bærekraftig samfunn. Karmøy kommune har stedsbevisste, levende byer og lokalsamfunn som er inkluderende, trygge, robuste og bærekraftige	Forsinket	Middels risiko	På grunn av ressursituasjonen, ble det ikke avholdt dialogmøte med byggenæringen i 2025.

Nærmiljø

Status økonomiplan tiltak

Rammeendringer i økonomiplanen

Beløp i 1000

Tiltak	2025	Avvik Beskrivelse
Innsparing		
Reduksjon av energipriser	-13	-8 Kommunen hadde budsjettert med en strømpris på 1,41 kroner inkludert nettleie per kWh. Faktisk strømpris ble på 1,50 kroner inkludert nettleie per kWh.
Reduksjon i budsjetttrammen til klima- og miljøtiltak	-171	142 Tiltaket er gjennomført i 2025 med langt høyere innsparingseffekt enn planlagt.
Stans i oppgradering av eldre lekeplasser	-460	-429 Tiltaket er gjennomført, men uten å ha oppnådd ønsket innsparingseffekt.
Kutt 1 stilling kulturminnevern	-730	0 Stillingen er kuttet
Sum	-1 374	-295
Sum tiltak	-1 374	-295

Aktivitetsnøkkeltall

Nøkkeltall/indikator	Resultat 2023	Forventet 2024	Resultat 2025	Planlagt 2025	Planlagt 2026
Antall lekeplasser som kommunen har helt eller delvis ansvar for	408	410	410	411	412

Bolig

Status økonomiplan tiltak

Rammeendringer i økonomiplanen

Beløp i 1000

Tiltak	2025	Avvik Beskrivelse
Nye tiltak		
Utleiebolig - klargjøring og vedlikehold	3 000	1 535 Tiltaket er gjennomført med merutgifter.
Avfallssortering	30	-35 Tiltaket er gjennomført med høyere utgifter enn planlagt.
Sum	3 030	1 500
Innsparing		
Reduksjon av energipriser	-372	-239 Kommunen hadde budsjettert med en strømpris på 1,41 kroner inkludert nettleie per kWh. Faktisk strømpris ble på 1,50 kroner inkludert nettleie per kWh.
Reduksjon av husleie	-148	0 Leieforpliktelsen er utgått.
Sum	-520	-239
Sum tiltak	2 510	1 261

Aktivitetsnøkkeltall

Nøkkeltall/indikator	Resultat 2023	Forventet 2024	Resultat 2025	Planlagt 2025	Planlagt 2026
Gjennomsnittlig løpetid på startlån, år	0,0	24,4	21,0	23,6	23,6
Startlån med restanser, antall	0	44	48	40	40
Totalt restansebeløp for startlån, kroner	0	407 000	563 922	340 000	340 000
Utleiegrad i kommunale utleieboliger, prosent	93,0 %	94,0 %	91,5 %	93,0 %	93,0 %

Næring

Status økonomiplan tiltak

Rammeendringer i økonomiplanen

Beløp i 1000

Tiltak	2025	Avvik Beskrivelse
Nye tiltak		
FSK 66/24 Veterinærvaktsordning - smådyrvakt og stordyr-/produksjonsdyrvakt	69	157 I 2025 ble utgiftene til veterinærvaktsordningene lavere enn forventet.
Ny leieavtale - Fotvegen 13, 2.etasje	835	379 Lokalene blir videre stilt til disposisjon for Politiet i forbindelse med ombygging av lokalene ved Kopparen.
Avfallssortering	30	-13 Tiltaket er gjennomført med merutgifter.
Samarbeidende næringsforeninger	225	0 I 2023 startet kommunen et prosjekt, hvor betydningen av næringsforeningenes arbeid med felles-aktiviteter for handelsstanden, ble analysert. Handelsstanden i kommunens tre byer er presentert med stor andel spesialbutikker, som drives

		<p>med små marginer. Strømpriskrisen og korona satt sine spor. I tillegg har særlig handelsstanden i Kopervik de siste årene blitt rammet av store anleggsprosjekter i offentlig regi. Nå står Åkrehamn for tur, og det vil også bli anleggsvirksomhet i Skudeneshavn. De lokale næringsforeningene er til uvurderlig hjelp og er kostnadsbesparende for kommunens næringsutvikling i mange sammenhenger. Dette kom særlig fram under strømpriskrisen og korona. Tilskuddsbeløp ble derfor økt for å bidra til å finansiere prosjekter og fellesaktiviteter som bidrar til økt sentrumshandel og verdiskaping. Det er også startet jevnlig dialogmøter med de tre by- og næringsforeningene, hvor politisk ledelse er representert med ordfører og varaordfører.</p>
Overlappstilling landbruk	300	-277 Tiltaket ble gjennomført i 2025 med noe lengre overlappsperiode enn budsjettet for.
Sum	1 459	246

Innsparing

Reduksjon av energipriser	-150	-96 Kommunen hadde budsjettert med en strømpris på 1,41 kroner inkludert nettleie per kWh. Faktisk strømpris ble på 1,50 kroner inkludert nettleie per kWh.
Kutt 1 stilling reiseliv	-867	0 Stillingen er kuttet
Sum	-1 017	-96
Sum tiltak	442	150

Aktivitetsnøkkeltall

Nøkkeltall/indikator	Resultat 2023	Forventet 2024	Resultat 2025	Planlagt 2025	Planlagt 2026
Behandlet antall konsesjonssøknader	13	17	17	15	15
Behandlet antall saker etter jordloven	11	10	12	10	10
Behandlet antall søknader om produksjonstilskudd	220	218	222	215	215

Status administrative oppdrag

Oppdrag	Hovedmål	Status	Risiko	Statusbeskrivelse
Eierstyring	Karmøysamfunnet har en inkluderende og bærekraftig økonomisk vekst som bidrar til økt investeringsvilje, verdiskaping, sysselsetting og et anstendig arbeidsmarked for alle	Iht. plan		Kommunestyret vedtok i desember 2024 en sak om den politiske organiseringen av eierstyringen. Formannskapet fungerer som eierskapsutvalg og har i tillegg oppnevnt et arbeidsutvalg blant formannskapets medlemmer. Arbeidsutvalget har ikke vedtaksmyndighet, men skal drøfte og gi råd til kommunestyrets

Oppdrag	Hovedmål	Status	Risiko	Statusbeskrivelse
				<p>eierrepresentanter i eierorganene. Arbeidsutvalget har hatt flere møter i 2025. Blant sakene er gjennomgang av selskapsporteføljen, orienteringer fra Holding Haugaland Næringspark AS, forberedelse til generalforsamlinger og lignende, med videre. Kommunestyret har i 2025 behandlet saker knyttet til blant annet selskapsavtalen i Karmsund Havn IKS, Selskapsavtale og eierstrategi i Haugaland brann og redning IKS og sak om at SIVA går inn på eiersiden i Holding Haugaland Næringspark AS. Det er satt i gang et arbeid for å vurdere en evaluering av gjeldende eierstrategi og utbyttepolitikk i Haugaland Kraft AS.</p>
<p>Strategisk eiendomsutvikling</p>	<p>Karmøysamfunnet har en inkluderende og bærekraftig økonomisk vekst som bidrar til økt investeringsvilje, verdiskaping, sysselsetting og et anstendig arbeidsmarked for alle</p>			<p>Arbeidet med temaplanen for kommunen som strategisk eiendomsaktør og samfunnsutvikler skulle vært startet i 2025. På grunn av stillingskutt er arbeidet satt på vent.</p> <p>Det ble i 2025 fremmet sak av kommunestyre om etablering av et kommunalt eiendomsselskap som et verktøy for å drive eiendomsutvikling i samarbeid med private aktører. Det var foreslått et heleid kommunalt morselskap, som kunne forvaltet underliggende selskaper for ulike prosjekter. Kommunestyret vedtok i oktober 2025 å ikke etablere et heleid kommunalt eiendomsselskap.</p>

Oppdrag	Hovedmål	Status	Risiko	Statusbeskrivelse
				Prosjektkonkurransen for Eide skole har lagt på vent, i påvente av en endelig konklusjon for Veavågen skole. Dette fordi Eide skole kunne vært et alternativ som midlertidig skole dersom det skulle bygges ny skole på eksisterende skoletomt i Veå.
Strategisk næringsplan	Karmøysamfunnet har en inkluderende og bærekraftig økonomisk vekst som bidrar til økt investeringsvilje, verdiskaping, sysselsetting og et anstendig arbeidsmarked for alle			Temaplan, Strategisk næringsplan - Karmøysamfunnet har et klart utfordringsbilde og ambisjon om at vi har en inkluderende og bærekraftig økonomisk vekst som bidrar til økt investeringsvilje, verdiskaping, sysselsetting og et anstendig arbeidsmarked for alle. Temaplanen skal konkretisere hvordan kommunen skal jobbe for å nå målsettingene fra samfunnsdelen. Arbeidet med planen ble igangsatt i 2025.

Samferdsel

Status økonomiplan tiltak

Rammeendringer i økonomiplanen

Beløp i 1000

Tiltak	2025	Avvik Beskrivelse
Nye tiltak		
Nytt miljøkrav - strøsand	135	98 Tiltaket er gjennomført.
Avfallssortering	10	4 Tiltaket er gjennomført.
Økt veivedlikehold	1 500	1 500 Tiltaket er ikke gjennomført i 2025 grunnet knapphet på intern kapasitet.
Sum	1 645	1 602
Innsparing		
Reduksjon av energipriser	-433	-278 Kommunen hadde budsjettert med en strømpris på 1,41 kroner inkludert nettleie per kWh. Faktisk strømpris ble på 1,50 kroner inkludert nettleie per kWh.
Reduksjon i antall renholdsstillinger	-67	0 Tiltaket er gjennomført.
Reduksjon i mindre vegsamarbeidstiltak med private	-100	0 Tiltaket er gjennomført.
Sum	-600	-278
Sum tiltak	1 045	1 324

Brann og ulykkesvern

Status økonomiplan tiltak

Rammeendringer i økonomiplanen

Beløp i 1000

Tiltak	2025	Avvik Beskrivelse
Helårseffekter av vedtak		
KST 113/23 Brann - innsparingskrav Haugaland brann og redning IKS	-494	1 025 Tiltaket er gjennomført.
Sum	-494	1 025

Innsparing

Reduksjon av energipriser	-7	-5 Kommunen hadde budsjettert med en strømpris på 1,41 kroner inkludert nettleie per kWh. Faktisk strømpris ble på 1,50 kroner inkludert nettleie per kWh.
Sum	-7	-5

Sum tiltak	-501	1 020
-------------------	-------------	--------------

Vann, Avløp og Renovasjon

Status økonomiplan tiltak

Rammeendringer i økonomiplanen

Beløp i 1000

Tiltak	2025	Avvik Beskrivelse
Nye tiltak		
Overtid knyttet til vaktordning for renseanlegg og avløpsutslipp	350	305 Tiltaket er gjennomført i 2025, men med lavere utgifter enn forventet.
Økte priser på slaminnhenting	1 000	0 Tiltaket er gjennomført.
Redusert inntekt Hydro	845	-268 Høyere reduksjon enn budsjettet.
Sum	2 195	37

Innsparing

Reduksjon av energipriser	-1 454	-969 Kommunen hadde budsjettet med en strømpris på 1,41 kroner inkludert nettleie per kWh. Faktisk strømpris ble på 1,50 kroner inkludert nettleie per kWh.
KST 035/24 Kjøp av leasede renovasjonsbiler for avhending	-1 095	-57 Tiltaket er gjennomført.
Volumendring vann, avløp og renovasjon	3 970	1 502 Mindre nedgang i gebyrinntekter for renovasjon enn lagt til grunn for årsbudsjettet i 2025.
Reduserte kostnader-behandling av avfall	-2 000	-2 000 Innsparing ble ikke realisert i 2025.
Redusert kostnad - kommunale slamavskillere	-500	0 Tiltaket er gjennomført.
Reduserte kostnader til utskiftning av kommunalt vannledningsnett	-500	1 944 Tiltaket er gjennomført med langt høyere

Tiltak	2025	Avvik Beskrivelse
		kostnadsreduksjon i 2025 enn planlagt.
Sum	-1 579	420
Sum tiltak	616	457

Aktivitetsnøkkeltall

Nøkkeltall/indikator	Resultat 2023	Forventet 2024	Resultat 2025	Planlagt 2025	Planlagt 2026
Kapitalkostnader, 3 måneders NIBOR med påslag 0,7 prosentpoeng	3,8 %	3,7 %	4,0 %	3,2 %	3,2 %

Status administrative oppdrag

Oppdrag	Hovedmål	Status	Risiko	Statusbeskrivelse
0,6 % utskiftet avløpsledning	Karmøy kommune er et lavutslippssamfunn hvor naturmangfold og økosystemer blir beskyttet, gjenopprettet og fremmet	Forsinket	Lav risiko	0,33 % utskiftet avløpsledning.
0,6 % utskiftet vannledning	Karmøy kommune er et lavutslippssamfunn hvor naturmangfold og økosystemer blir beskyttet, gjenopprettet og fremmet	Forsinket	Lav risiko	0,52 % utskiftet vannledning.
29 % udokumentert vannforbruk	-	Forsinket	Lav risiko	32 % udokumentert vannforbruk.
5 % energireduksjon per ny pumpestasjon	Karmøy kommune er et lavutslippssamfunn hvor naturmangfold	Forsinket	Middels risiko	Kommunen har igangsatt en utskiftet avløpspumpestasjon i 2025. Denne stasjonen ligger i

Oppdrag	Hovedmål	Status	Risiko	Statusbeskrivelse
som ligger nedstrøms i ledningsanlegget	og økosystemer blir beskyttet, gjenopprettet og fremmet			Tjøsvollvegen 7. Arbeidet med å separere ledningsanlegg som ligger oppstrøms er ikke ferdigstilt. Tidligere gikk pumpestasjon oppstrøms i overløp ved store mengder som igjen har avlastet nevnte stasjon i 2025. I løpet av 2026 og 2027 vil ledningsanlegg oppstrøm være utført med sine tiltak. Det vil være rett og da se på forskjellen før og etter ny stasjon ble satt i drift.
5 % energireduksjon per nye pumpestasjon	Karmøy kommune er et lavutslippssamfunn hvor naturmangfold og økosystemer blir beskyttet, gjenopprettet og fremmet	Forsinket	Middels risiko	Kommunen har skiftet en pumpestasjon i 2025.
55 % materialgjenvinning	Karmøy kommune er et lavutslippssamfunn hvor naturmangfold og økosystemer blir beskyttet, gjenopprettet og fremmet	Iht. plan	Middels risiko	56,65 % materialgjenvinning.
Installering av 2 stykk overløpsmålere	Karmøy kommune er et lavutslippssamfunn hvor naturmangfold og økosystemer blir beskyttet, gjenopprettet og fremmet	Iht. plan	Middels risiko	Installert 2 stykk overløpsmålere.
Installering av minst 3 nye kommunale vannmålere	Karmøy kommune er et lavutslippssamfunn hvor naturmangfold og økosystemer blir beskyttet,	Iht. plan	Lav risiko	Installert 8 nye kommunale vannmålere.

Oppdrag	Hovedmål	Status	Risiko	Statusbeskrivelse
	gjenopprettet og fremmet			

Økonomi

Status økonomiplan tiltak

Rammeendringer i økonomiplanen

Beløp i 1000

Tiltak	2025	Avvik	Beskrivelse
Nye tiltak			
KST 038/24 Godtgjørelse og velferdsgoder folkevalgte	213	0	Antall møter tatt ned
Sum	213	0	

Innsparing

Opphør av kommunal kontantstøtte	-262	-62	Kommunal kontantstøtte er avviklet fra og med 01.01.25. Tre familier mottok fortsatt kontantstøtte, da det allerede forelå vedtak for barna. Disse vedtakene ble faset ut i 2025.
Reduksjon av energipriser	-5	-3	Kommunen har budsjettert med en strømpris på 1,41 kroner inkludert nettleie per kWh. Årsprognose er en strømpris på 1,50 kroner inkludert nettleie per kWh.
Sum	-267	-65	
Sum tiltak	-54	-65	

Vedlegg: Etiske retningslinjer for folkevalgte og ansatte i Karmøy kommune

Vedtatt av kommunestyret den 25.03.14

Justering vedtatt av kommunestyret den 19.12.16, 25.11.19, 28.11.22 og 19.06.23.

Innledning

Karmøy kommunes oppgave er å arbeide for fellesskapets beste og kommunen er i dette arbeidet avhengig av et godt omdømme og samfunnets tillit. Som forvaltere av samfunnets felles goder stilles det spesielt høye krav til de folkevalgtes og ansattes holdninger og opptreden i kommunal tjeneste og kommunale verv.

De etiske retningslinjene beskriver verdier, prinsipper og retning for høy etisk praksis.

Folkevalgte og ansatte har et selvstendig ansvar for at egne handlinger er i samsvar med de etiske retningslinjene. Dette innebærer: aktiv refleksjon over egen praksis, ta avstand fra og bekjempe enhver uetisk praksis som kan sette Karmøy kommune og tjenestene i et dårlig lys. Den enkelte plikter å utføre sine oppgaver og opptre utad på en etisk forsvarlig måte slik at en ikke skader Karmøy kommunes omdømme. Ledere har et særskilt ansvar for rutiner og prosesser som sikrer at kommunens etiske standard bli fulgt.

Folkevalgte og ledere er rollemodeller. Dette innebærer et spesielt ansvar for å bygge en organisasjonskultur basert på åpenhet, samt legge til rette for en bedrifts-kultur hvor etisk refleksjon blir ivaretatt. Folkevalgte i Karmøy har også en rolle som arbeidsgiverrepresentant, og må være bevisst sin rolle som leder for ansatte i kommunen.

Kommunen skal, gjennom arbeidsgiverpolitikken, bidra til kompetanseheving og fokus på etiske holdninger og handlinger. Kommunens verdier modig, inkluderende og åpen er rettesnorer for våre vurderinger og valg.

Modig

Vi er en organisasjon som bygger på demokratiske verdier, hvor vi tåler å bli utfordret og vi tør tenke nytt. Vi tenker langsiktig og våger å prioritere. Hver og en av oss har et personlig ansvar for å sette søkelys på forhold som er problematiske, og å undersøke muligheter for forbedring og utvikling. Ytringsfrihet står sentralt hos oss.

Inkluderende

Vi ivaretar mangfoldet i vår organisasjon, og jobber aktivt med å inkludere mennesker med ulike bakgrunn, egenskaper og erfaringer. Vi arbeider for at alle får muligheten til å utvikle sine evner og benytte sine muligheter. Vi ser hverandre som en del av fellesskapet. Sammen tar vi vare på hverandre.

Åpen

Vi er en organisasjon hvor åpenhet skal prege alle ledd. Det skal være åpenhet og innsyn i forvaltningen slik at allmennheten kan gjøre seg kjent med kommunens virksomhet. Informasjon skal være lett tilgjengelig, og vi jobber for at beslutningsprosesser skal være både forutsigbare og gjennomsiktede. Gjennom åpenhet skaper vi tillit til vårt arbeid.

Redelighet

Redelighet betyr at folkevalgte og ansatte opptrer åpent, respektfullt, ærlig og rettskaffent i møte med befolkning, brukere, samarbeidspartnere og hverandre. Alle parter skal oppleve at informasjonen kommunen gir muntlig og skriftlig, inneholder korrekte og relevante opplysninger. Alle ansatte kan gi faktaopplysninger om eget arbeidsfelt, så lenge disse ikke er omfattet av lovbestemt taushet.

Folkevalgte og ansatte skal overholde lover og forskrifter, samt retningslinjer som gjelder for Karmøy kommunes virksomhet. Dette innebærer også at alle skal forholde seg til de vedtak som er truffet gitt at disse er i samsvar med kommunens etiske retningslinjer. Det er ikke lojalt mot Karmøy kommune å bidra til å skjule kritikkverdige forhold.

Habilitet og rolleklarhet

Folkevalgte og ansatte skal opptre upartisk og praktisere likebehandling, samt unngå å komme i situasjoner som kan medføre konflikt mellom kommunens interesser og personlige interesser.

Den enkelte har selv ansvar for å opplyse om egen habilitet og tre til side når saken krever det. Dobbelroller og rollekombinasjoner som kan føre til interessekonflikter eller påstander om dette, skal unngås. Det vises det til habilitetsreglene i forvaltningsloven § 6.

Eksempler på mulige interessekonflikter kan være

- forretningsmessige forhold til firma, tidligere arbeidsgivere eller arbeidskolleger, lønnet bierverv som kan påvirke ens arbeid i kommunen
- engasjement i interesseorganisasjon eller politisk virksomhet som berører forhold som den enkelte arbeider med i kommunen
- personlige økonomiske interesser som kan føre til at vedkommende kommer i en konkurransesituasjon eller lojalitetskonflikt til kommunens virksomhet
- familiære og andre nære sosiale forbindelser som kan skape en interessekonflikt

For å sikre åpenhet rundt ansatte og folkevalgtes habilitet oppfordres folkevalgte og ansatte i sentrale administrative stillinger å registrere sine styreverv, økonomiske interesser med mer, i Styrevervregisteret i KS.

Bistilling – annet arbeid

Ansatte plikter å underrette arbeidsgiver om bistillinger eller bierverv. Arbeid utenfor kommunen skal ikke gå utover vedkommendes arbeid i kommunen og heller ikke føre til at den ansatte kommer i uheldige dobbelroller eller habilitetsproblemer.

Det vises for øvrig til kommunens vedtatte arbeidsreglement.

Gaver og personlige fordeler

Folkevalgte og ansatte skal ikke motta gaver eller andre personlige fordeler, (verken på vegne av seg selv eller andre) som kan påvirke ens handlinger og/eller beslutninger i arbeidet. Gaver av lav verdi som blomster, konfekt og lignende omfattes ikke av retnings-linjene. I tvilstilfeller skal ansatte konferere med overordnet leder. Folkevalgte konfererer med ordføreren. Ikke-akseptable gaver returneres avsenderen sammen med et brev som redegjør for kommunens retningslinjer om dette. Moderate former for gjestfrihet og representasjon hører med i samarbeidsforhold og informasjonsutveksling. Graden av oppmerksomhet må imidlertid begrenses slik at den ikke påvirker beslutningsprosessen, eller kan gi andre grunn til å tro det. Reise- og oppholdsutgifter i faglig sammenheng dekkes av kommunen, eventuell annen offentlig instans. Unntak fra dette prinsippet avklares med hhv nærmeste leder/ kommunedirektør eller ordfører. Folkevalgte og ansatte skal ikke akseptere fritidsreiser betalt av private bedrifter, organisasjoner og lignende som han/hun på vegne av kommunen har kontakt med.

Folkevalgte og ansatte i Karmøy kommune skal ikke benytte kommunen eller kommunens navn for å oppnå bedre betalings-/leveringsbetingelser ved personlige kjøp. Kollektivt framforhandlede personrabatter er å anse som en del av kommunens personalpolitikk.

Folkevalgte og ansatte i Karmøy kommune skal ikke benytte kommunens arbeidskraft, kjøretøyer eller annet teknisk utstyr utenfor kommunens virkeområde, i hensikt å skaffe seg selv eller andre ekstra inntekter/vinninger. Dette er ikke til hinder for at kommunen ved enkelte anledninger kan bistå frivillige lag/foreninger med arbeidsinnsats, men slik at arbeidsinnsatsen skal godkjennes av etatsjef.

Kritikkverdige forhold

Varsling er å videreformidle opplysninger om kritikkverdige forhold. Med kritikkverdige forhold menes forhold som er i strid med rettsregler, skriftlige etiske retningslinjer i virksomheten eller etiske normer som det er bred tilslutning til i samfunnet.

Ansatte i Karmøy kommune skal oppleve at det er ønskelig og trygt å si fra om bekymringer og kritikkverdige forhold. Negative sanksjoner overfor den som varsler er uakseptable og i strid med arbeidsmiljøloven. Det vises for øvrig til vedtatte retningslinjer for varsling i Karmøy kommune.

Fortrolige opplysninger/informasjon

Folkevalgte og ansatte i Karmøy kommune må behandle fortrolige opplysninger i samsvar med bestemmelser om taushetsplikt. Taushetsplikten gjelder også etter at vedkommende har avsluttet sitt verv/sluttet i stilling i kommunen. Fortrolige opplysninger som mottas i forbindelse med arbeid, må behandles respektfullt og ikke brukes til personlig vinning eller til skade for andre. All informasjon som gis i forbindelse med virksomheten i kommunen skal være korrekt og pålitelig og ikke med hensikt gis tvetydig formulering.

Bruk av sosiale medier

Folkevalgte og ansatte i Karmøy kommune har en grunnlovfestet rett til å ytre seg fritt. Ytringsfriheten kan imidlertid være begrenset av f.eks. taushetsplikt. For å bidra til en opplyst offentlig debatt er det verdifullt at ansatte bidrar med sine kunnskaper og erfaringer i sosiale medier. For folkevalgte vil bruken av sosiale medier være en naturlig del av kommunikasjonen med innbyggerne. Folkevalgte og

ansatte er viktige bidragsyttere til å bygge tillit, samt til å styrke kommunens omdømme. Høflighet, saklighet og ansvarlighet er en selvfølge, og omtale av andre mennesker krever spesiell varsomhet. Hatefulle ytringer og sjikanerende karakteristikk av enkeltpersoner skal ikke forekomme fra hverken ansatte eller folkevalgte. Man skal også være seg bevisst at dersom man «liker» slike ytringer fra andre, så signaliserer man også støtte til dem. Vær åpen om din rolle i Karmøy kommune. Grensen mellom når du opptrer som privatperson og folkevalgt/ansatt kan være vanskelig å oppfatte av andre. Ansatte må ta stilling til om det er etisk forsvarlig å ha kontakt med elever, pårørende brukere eller leverandører på sosiale medier.

Mobbing, trakassering og diskriminering

I Karmøy kommune har vi null toleranser for mobbing, trakassering og diskriminering.

Ansatte, ledere og folkevalgte har alle en forpliktelse til å forebygge og bekjempe mobbing, trakassering og diskriminering. En som føler seg utsatt for mobbing, trakassering eller diskriminering må tas på alvor, og virksomheten må gjøre undersøkelser og forsøke å løse situasjonen. Karmøy kommune har i dag overordnede prosedyrer som omhandler mobbing og trakassering som skal følges for å forebygge og håndtere situasjoner som oppstår på arbeidsplassen. Digital mobbing eller nettmobbing skal tas like alvorlig som direkte mobbing.

Karmøy kommune årsregnskap 2025

Balanseregnskapet

Forskrift om økonomiplan, årsbudsjett, årsregnskap og årsberetning for kommuner, mv. § 5-8.

Viser oversikt over kommunens eiendeler (omløpsmidler og anleggsmidler), egenkapital, langsiktig og kortsiktig gjeld.

	Note	Regnskap 2025	Regnskap 2024
EIENDELER			
A. Anleggsmidler		11 317 980 808	10 199 325 104
I. Varige driftsmidler		5 154 935 141	4 869 854 833
1. Faste eiendommer og anlegg	9,13	4 976 343 498	4 712 492 549
2. Utstyr, maskiner og transportmidler	9	178 591 644	157 362 283
II. Finansielle anleggsmidler		1 224 524 174	1 079 800 736
1. Aksjer og andeler	5	390 686 513	334 560 623
2. Obligasjoner		-	-
3. Utlån	14	833 837 661	745 240 113
III. Immaterielle eiendeler		-	-
IV. Pensjonsmidler	2	4 938 521 493	4 249 669 535
B. Omløpsmidler		1 692 625 113	1 589 219 543
I. Bankinnskudd og kontanter		294 337 279	224 262 251
II. Finansielle omløpsmidler		496 190 736	504 570 437
1. Aksjer og andeler	12	116 704 976	110 239 568
2. Obligasjoner	12	379 485 761	394 330 869
3. Sertifikater		-	-
4. Derivater		-	-
III. Kortsiktige fordringer		902 097 098	860 386 856
1. Kundefordringer		411 075 735	406 711 045
2. Andre kortsiktige fordringer		8 259 517	-
3. Premieavvik	2	482 761 846	453 675 811
Sum eiendeler		13 010 605 921	11 788 544 647
EGENKAPITAL OG GJELD			
C. Egenkapital		3 428 018 506	3 294 896 980
I. Egenkapital drift		555 374 517	532 950 044
1. Disposisjonsfond	6	472 532 746	456 567 762
2. Bundne driftsfond	6,10	82 841 771	76 382 282
3. Merforbruk i driftsregnskapet		-	-
4. Mindreforbruk i driftsregnskapet		-	-
II. Egenkapital investering		410 000 180	354 265 781
1. Ubundet investeringsfond	6	332 225 705	316 828 098
2. Bundne investeringsfond	6	77 774 475	37 437 683
3. Udekket beløp i investeringsregnskapet		-	-
III. Annen egenkapital		2 462 643 809	2 407 681 155
1. Kapitalkonto	1,7	2 466 897 802	2 411 935 148
2. Prinsippendringer som påvirker arbeidskapitalen drift		-	-
3. Prinsippendringer som påvirker arbeidskapitalen inv.		-4 253 993	-4 253 993
D. Langsiktig gjeld		8 892 912 775	7 886 359 058
I. Lån		4 022 152 757	3 627 212 354
1. Gjeld til kredittinstitusjoner		3 090 106 757	2 302 835 354
2. Obligasjonslån	4	627 246 000	1 132 046 000
3. Sertifikatlån		304 800 000	192 331 000
		-	-

II. Pensjonsforpliktelse	2	4 870 760 018	4 259 146 704
E. Kortsiktig gjeld		689 674 640	607 288 610
I. Kortsiktig gjeld		689 674 640	607 288 610
1. Leverandørgjeld		176 900 229	130 018 419
2. Likviditetslån		-	-
3. Derivater		-	-
4. Annen kortsiktig gjeld		512 774 411	477 270 171
5. Premieavvik	2	-	-
Sum egenkapital og gjeld		13 010 605 921	11 788 544 647
F. Memoriakonti		-	-
I. Ubrukte lånemidler		41 829 769	98 969 102
II. Andre memoriakonti		-	-
III. Motkonto for memoriakontiene		-41 829 769	-98 969 102

Kopervik, 15.04.2026

Vibeke Vikse Johnsen

Kommunedirektør

Øystein Hagerup

Økonomisjef

Dokumentet er godkjent elektronisk.

Økonomisk oversikt etter art – drift

Forskrift om økonomiplan, årsbudsjett, årsregnskap og årsberetning for kommuner, mv. § 5-6.

§5-6 Økonomisk oversikt etter art - drift	Note	Regnskap 2025	Rev. budsjett 2025	Politisk vedtatt budsjett 2025	Oppr. budsjett 2025	Regnskap 2024
Driftsinntekter						
1 Rammetilskudd		1 557 081 320	1 646 726 000	1 646 726 000	1 606 523 000	1 467 959 694
2 Inntekts- og formuesskatt		1 691 187 310	1 561 397 000	1 561 397 000	1 563 000 000	1 466 229 814
3 Eiendomsskatt		146 954 008	136 800 000	136 800 000	136 800 000	131 395 054
4 Andre skatteinntekter		-	-	-	-	-
5 Andre overføringer og tilskudd fra staten		162 160 520	153 471 000	151 471 000	159 611 000	195 609 414
6 Overføringer og tilskudd fra andre		518 422 434	436 859 269	380 725 999	380 725 999	512 032 657
7 Brukerbetalinger		110 363 241	100 591 304	104 345 000	106 194 000	113 069 140
8 Salgs- og leieinntekter		395 043 254	390 564 522	391 242 522	391 242 522	345 600 724
9 Sum driftsinntekter		4 581 212 087	4 426 409 095	4 372 707 521	4 344 096 521	4 231 896 497
Driftsutgifter						
10 Lønnsutgifter	11	2 307 136 664	2 266 944 003	2 232 608 546	2 237 881 546	2 230 708 958
11 Sosiale utgifter		632 531 344	655 122 360	658 444 798	631 268 798	567 656 476
12 Kjøp av varer og tjenester	15	1 334 231 701	1 274 972 635	1 237 805 788	1 229 876 788	1 295 268 062
13 Overføringer og tilskudd til andre		238 603 103	220 139 167	211 896 389	212 117 389	242 552 259
14 Avskrivninger	9	171 627 144	171 627 144	171 627 144	170 453 000	157 953 172
15 Sum driftsutgifter		4 684 129 956	4 588 805 309	4 512 382 665	4 481 597 521	4 494 138 927
16 Brutto driftsresultat		-102 917 869	-162 396 214	-139 675 144	-137 501 000	-262 242 429
Finansinntekter						
17 Renteinntekter		62 498 228	51 766 000	51 300 000	51 300 000	54 739 690
18 Utbytter	5,8	160 788 544	161 000 000	161 000 000	161 000 000	175 119 697
19 Gevinster og tap på finansielle omløpsmidler		41 628 869	33 400 000	33 400 000	33 400 000	49 515 430
20 Renteutgifter	8	168 137 443	147 366 000	146 900 000	146 900 000	147 004 942
21 Avdrag på lån	4,8	122 470 000	122 470 000	122 470 000	122 470 000	109 400 000
22 Netto finansutgifter		-25 691 802	-23 670 000	-23 670 000	-23 670 000	22 969 875
23 Motpost avskrivninger		171 627 144	171 627 144	171 627 144	170 453 000	157 953 172
24 Netto driftsresultat		43 017 473	-14 439 070	-8 282 000	9 282 000	-81 319 383
Disp. eller dekning av netto driftsresultat:						
25 Overføring til investering	6	20 593 000	20 593 000	20 593 000	25 073 000	-
26 Avsetninger til bundne driftsfond	6	32 981 485	4 015 000	4 015 000	4 015 000	25 473 758
27 Bruk av bundne driftsfond	6 -	26 521 996 -	38 047 070 -	15 326 000 -	15 326 000 -	66 062 571
28 Avsetninger til disposisjonsfond	6	15 964 984	-	-	-	-
29 Bruk av disposisjonsfond	6	-	1 000 000 -	1 000 000 -	4 480 000 -	40 730 570
30 Dekning av tidligere års merforbruk		-	-	-	-	-
31 Sum disponeringer el. dekning av netto driftsresultat		43 017 473	-14 439 070	8 282 000	9 282 000	-81 319 383
32 Fremført til inndekning i senere år (merforbruk)		-	-	-	-	-

Oversikt over samlet budsjettavvik og årsavslutningsdisposisjoner

Forskrift om økonomiplan, årsbudsjett, årsregnskap og årsberetning for kommuner, mv. § 5-9.

Driftsregnskapet		Sum
1.	Netto driftsresultat	-43 017 473
2.	Avsetninger til bundne driftsfond	32 981 485
3.	Bruk av bundne driftsfond	-26 521 996
4.	Overføring til investering i henhold til årsbudsjettet og fullmakter	20 593 000
5.	Avsetninger til disposisjonsfond i henhold til årsbudsjettet og fullmakter	10 951 802
6.	Bruk av disposisjonsfond i henhold til årsbudsjettet og fullmakter	-1 000 000
7.	Budsjettetert dekning av tidligere års merforbruk	-
8.	Årets budsjettavvik (mer- eller mindreforbruk før strykninger)	-6 013 182
9.	Strykning av overføring til investering	
10.	Strykning av avsetninger til disposisjonsfond	
11.	Strykning av dekning av tidligere års merforbruk	
12.	Strykning av bruk av disposisjonsfond	1 000 000
13.	Mer- eller mindreforbruk etter strykninger	
14.	Bruk av disposisjonsfond for reduksjon av årets merforbruk etter strykninger	
15.	Bruk av disposisjonsfond for inndeckning av tidligere års merforbruk	
16.	Bruk av mindreforbruk etter strykninger for dekning av tidligere års merforbruk	
17.	Avsetning av mindreforbruk etter strykninger til disposisjonsfond	5 013 182
18.	Fremført til inndeckning i senere år (merforbruk).	

Investeringsregnskapet		Sum
1.	Sum utgifter og inntekter eksklusive bruk av lån	553 317 934
2.	Avsetninger til bundne investeringsfond	40 390 202
3.	Bruk av bundne investeringsfond	-53 410
4.	Budsjettetert bruk av lån	-630 319 200
5.	Overføring fra drift i henhold til årsbudsjettet og fullmakter	-20 593 000
6.	Avsetninger til ubundet investeringsfond i henhold til årsbudsjettet og fullmakter	17 497 000
7.	Bruk av ubundet investeringsfond i henhold til årsbudsjettet og fullmakter	-17 801 000
8.	Dekning av tidligere års udekket beløp	
9.	Årets budsjettavvik (udisponert beløp før strykninger)	-57 561 474
10.	Strykning av avsetninger til ubundet investeringsfond	-2 099 393
11.	Strykning av bruk av lån	41 859 867
12.	Strykning av overføring fra drift	-
13.	Strykning av bruk av ubundet investeringsfond	17 801 000
14.	Udekket eller udisponert beløp etter strykninger	
15.	Avsetning av udisponert beløp etter strykninger til ubundet investeringsfond	
16.	Fremført til inndeckning i senere år (udekket beløp).	

Fondsspesifikasjoner

Disposisjonsfond	Regnskap 2025	Regnskap 2024
Disposisjonsfond	-397 466 069	-391 452 885
Asetning av ubrukte midler til ubudne fond	-10 924 258	-
Bufferfond	-35 000 000	-35 000 000
Ny regionalt utvikling	-17 585 000	-17 585 000
Tap på fordringer	-63 643	-63 643
Trykking bygdebøker/karmøys historie	-642 357	-614 813
Næringsformål	-8 430 000	-9 430 000
Vikingfestivalen 25950-37700	-1 611 620	-1 611 620
Akutt beredskap oljevern	-309 800	-309 800
Uværsfond (vintervedlikehold)	-500 000	-500 000
Totalt	-472 532 747	-456 567 761
Bundne driftsfond		
Garantifond	-4 000 000	-4 000 000
Avsetning av ubrukte midler til bunde driftsfond	-18 833 302	-22 721 070
Testamentarisk gave	-425 925	-407 662
Utbedringstilsk/husbankmidler	-52 923	-52 923
Viltfond	-77 356	-106 733
Vannverket sjøaure/biotopforbedring	-522 214	-474 869
Indutrivannl - norsk hydro - vedlikehold	-607 462	-607 462
Etableringstilsk hb	-4 640 551	-4 640 551
Akutt forurensning	-500 000	-500 000
Selvkostfond bygge- og delesaker, bokn	-	-
Eierseksjonering, bokn	-4 646	-2 271
Tilsyn med avløpsanlegg, bokn	-85 253	-88 872
Selvkostfond vann	-14 470 991	-5 264 576
Selvkostfond avløp	-13 292 162	-11 689 705
Selvkostfond renovasjon	-4 444 699	-6 948 934
Selvkostfond slam	-1 181 518	-1 053 318
Gjenbruksfond borgaredalen	-14 343 267	-12 982 579
Selvkostfond feiing	-69 465	-489 806
Selvkost gebyrer tilsyn avløpsanlegg	2 021 453	1 719 638
Selvkostfond bygge- og delesaker	-4 619 873	-3 521 589
Selvkostfond eierseksjonering	-47 459	-
Parkeringsfond	-2 549 000	-2 549 000
NAV julefond	-95 158	-
Totalt	-82 841 771	-76 382 282
Investeringsfond		
Ubundne investeringsfond	-316 635 705	-301 238 098
Tapsfond Startlån	-15 590 000	-15 590 000
Bundne investeringsfond	-77 349 065	-37 041 325
Tapsfond husbanken	-425 409	-396 357
Totalt	-410 000 180	-354 265 781

Regnskapsprinsipper

Regnskapsprinsipper er retningslinjer for periodisering og måling av regnskapsposter. Regnskapsprinsippene skal være konsistente over tid, men endringer i lover, forskrifter eller god kommunal regnskapsskikk, kan medføre at regnskapsprinsippene må endres.

Ny kommunelov trådte i kraft med virkning fra 1. januar 2020. Den nye budsjett- og regnskapsforskriften hadde virkning fra og med budsjett- og regnskapsåret 2020. Karmøy kommune fører sitt regnskap etter de kommunale regnskapsprinsipper nedfelt i Forskrift om økonomiplan, årsbudsjett, årsregnskap og årsberetning for kommuner 7. juni 2019. Årsregnskapet føres i overenstemmelse med god kommunal regnskapsskikk.

Årsregnskapet omfatter alle økonomiske midler som disponeres (inntekter og innbetalinger) og bruken av midlene (utgifter og utbetalinger). Dette prinsippet omtales som arbeidskapitalprinsippet. Periodiseringsprinsippet som styrer når utgifter, utbetalinger, inntekter og innbetalinger skal bokføres kalles anordningsprinsippet. Anordningsprinsippet innebærer at alle kjente utgifter, utbetalinger inntekter og innbetalinger i året skal tas med i årsregnskapet for vedkommende år, enten de er betalt eller ikke når årsregnskapet avsluttes.

Anordningsprinsippet knytter seg dermed til et finansielt orientert budsjett- og regnskapssystem over anskaffelse og bruk av midler. For lån skal kun den delen av lån som faktisk er brukt i løpet av året føres i investeringsregnskapet. Den delen av lån som ikke er brukt registreres som memoriapost.

I balanseregnskapet er eiendeler bestemt til varig eie eller bruk ført som anleggsmidler. Andre eiendeler er ført som omløpsmidler. Avskrivningene starter året etter at anleggsmidlet er anskaffet eller tatt i bruk.

Inntekter, innbetalinger, utgifter og utbetalinger er regnskapsført brutto. Dette gjelder også interne finansieringstransaksjoner. Det er dermed ikke gjort fradrag for tilhørende inntekter til utgiftene, og heller ikke er inntektene ført med fradrag for eventuelle tilhørende utgifter.

Avskrivninger gir ikke resultateffekt på netto driftsresultat og regnskapsmessig mer-/mindre forbruk. Det er avdrag på innlån som har resultateffekt i kommunens driftsregnskap.

Årsregnskapet for Kommune BHT inngikk fra 2021 i konsolidert regnskap for Karmøy kommune. Det konsoliderte regnskapet 2025 består av Karmøy kommune, Infigura arbeidshelse oppgavefelleskap og Haugaland IKT oppgavefelleskap.

Årsregnskapet for 2025 avlegges 23. februar 2026 og oversendes revisor. Årsberetningen avgis innen 31. mars 2026.

Revisor gir revisjonsberetning innen 15. april. Kopi sendes kontrollutvalget, formannskapet og kommunedirektøren.

Årsregnskap og årsberetning vedtas av kommunestyret innen 30. juni.

Bevilgningsoversikt drift (del A)

Forskrift om økonomiplan, årsbudsjett, årsregnskap og årsberetning for kommuner, mv. § 5-4.

Regnskapsskjema § 5-4 del A drift viser inntekter, innbetalinger og bruk av avsetninger, - samt renteutgifter, avdrag på kommunens innlån og avsetninger som ikke knytter seg til bestemte formål, og overføring til finansering av årets investeringer.

Regnskapsskjema §5-4 første ledd	Regnskap 2025	Rev. budsjett 2025	Politisk vedtatt budsjett 2025	Oppr. budsjett 2025	Regnskap 2024
Rammetilskudd	-1 557 081 320	-1 646 726 000	-1 646 726 000	-1 606 523 000	-1 467 959 694
Inntekts- og formuesskatt	-1 691 187 310	-1 561 397 000	-1 561 397 000	-1 563 000 000	-1 466 229 814
Eiendomsskatt	-146 954 008	-136 800 000	-136 800 000	-136 800 000	-131 395 054
Andre generelle driftsinntekter	-159 360 520	-151 471 000	-151 471 000	-159 611 000	-192 899 414
Sum generelle driftsinntekter	-3 554 583 158	-3 496 394 000	-3 496 394 000	-3 465 934 000	-3 258 483 976
Korrigert sum bevilgninger drift, netto	3 485 873 883	3 487 163 070	3 464 442 000	3 432 982 000	3 362 773 234
Avskrivninger	171 627 144	171 627 144	171 627 144	170 453 000	157 953 172
Sum netto driftsutgifter	3 657 501 027	3 658 790 214	3 636 069 144	3 603 435 000	3 520 726 405
Brutto driftsresultat	102 917 869	162 396 214	139 675 144	137 501 000	262 242 430
Renteinntekter	-62 498 228	-51 766 000	-51 300 000	-51 300 000	-54 739 690
Utbytter	-160 788 544	-161 000 000	-161 000 000	-161 000 000	-175 119 697
Gevinster og tap på finansielle omløpsmidler	-41 628 869	-33 400 000	-33 400 000	-33 400 000	-49 515 430
Renteutgifter	168 137 443	147 366 000	146 900 000	146 900 000	147 004 942
Avdrag på lån	122 470 000	122 470 000	122 470 000	122 470 000	109 400 000
Netto finansutgifter	25 691 802	23 670 000	23 670 000	23 670 000	-22 969 875
Motpost avskrivninger	-171 627 144	-171 627 144	-171 627 144	-170 453 000	-157 953 172
Netto driftsresultat	-43 017 473	14 439 070	-8 282 000	-9 282 000	81 319 383
Disponering eller dekning av netto driftsresultat					
Overføring til investering	20 593 000	20 593 000	20 593 000	25 073 000	0
Avsetninger til bundne driftsfond	32 981 485	4 015 000	4 015 000	4 015 000	25 473 758
Bruk av bundne driftsfond	-26 521 996	38 047 070	-15 326 000	15 326 000	-66 062 571
Avsetninger til disposisjonsfond	15 964 984	-	0	-	0
Bruk av disposisjonsfond	-	1 000 000	-1 000 000	4 480 000	-40 730 570
Dekning av tidligere års merforbruk i driftsregnskapet	-	-	-	-	-
Sum disponeringer eller dekning av netto driftsresultat	43 017 473	-14 439 070	8 282 000	9 282 000	-81 319 383
Fremført til inndekning i senere år (merforbruk)	0	0	0	0	0

Bevilgningsoversikt – drift (del B)

Forskrift om økonomiplan, årsbudsjett, årsregnskap og årsberetning for kommuner, mv. § 5-4.

Regnskapsskjema § 5-4 del B viser hvor mye som er disponert til drift av Tjenesteområdene i kommunen.

Regnskapsskjema §5-4 andre ledd	Regnskap 2025	Rev. budsjett 2025	Politisk vedtatt budsjett 2025	Oppr. budsjett 2025	Regnskap 2024
Administrasjon	200 049 010	202 986 364	204 431 484	204 476 000	195 523 083
Barnehage	577 566 330	562 695 841	560 362 025	552 176 000	540 074 132
Skole	853 993 928	837 281 563	830 439 799	836 986 000	810 121 341
Kultur	67 597 859	65 167 340	64 405 538	64 479 000	64 424 038
Idrett	35 380 739	34 170 591	33 925 088	34 664 000	33 566 277
Livssyn	30 585 973	30 600 745	30 599 000	30 599 000	29 480 932
Helse	196 623 767	181 107 060	179 707 724	178 834 000	183 474 536
Omsorg	1 355 072 892	1 247 819 552	1 234 699 727	1 235 595 000	1 217 926 762
Sosial	228 567 866	219 809 686	216 924 000	220 759 000	233 006 532
Barnevern	145 421 206	135 509 294	134 886 000	134 886 000	136 958 672
Forvaltning	10 790 309	6 594 230	6 150 990	5 452 000	10 921 623
Nærmiljø	32 246 821	31 992 307	31 690 064	31 954 000	23 154 885
Bolig	18 526 371	10 265 447	10 145 881	10 881 000	14 873 628
Næring	11 919 318	17 119 646	16 922 405	17 183 000	12 724 763
Samferdsel	55 687 344	55 765 799	55 536 742	56 575 000	62 618 553
Brann og ulykkesvern	55 368 899	55 047 225	55 043 735	55 107 000	53 224 718
VAR	-58 986 269	-58 365 401	-59 117 058	-66 665 000	-62 545 284
Økonomi	-309 521 210	-183 002 289	-153 722 144	-181 370 000	-257 382 089
Sum bevilgninger drift, netto	3 506 891 155	3 452 565 000	3 453 031 000	3 422 571 000	3 302 147 102
Herav:					
Avskrivninger	171 627 144	171 627 144	171 627 144	170 453 000	157 953 172
Motpost avskrivninger	-171 627 144	-171 627 144	-171 627 144	-170 453 000	-157 953 172
Netto renteutgifter og -inntekter	6 665 273	434 000	900 000	900 000	4 070 212
Overføring til investering		4 015 000	0	0	0
Avsetninger til bundne driftsfond	30 949 737	-38 047 070	4 015 000	4 015 000	22 943 043
Bruk av bundne driftsfond	-26521995,8	0	-15326000	-15326000	-66 062 571
Avsetninger til disposisjonsfond	10 924 258	-1 000 000	0	0	0
Bruk av disposisjonsfond	-1 000 000	0	-1 000 000	0	-21 576 816
Korrigert sum bevilgninger drift, netto	3 485 873 883	3 487 163 070	3 464 442 000	3 432 982 000	3 362 773 234

Bevilgningsoversikter - investering del B

Forskrift om økonomiplan, årsbudsjett, årsregnskap og årsberetning for kommuner, mv. § 5-5 første ledd

Bevilgningsoversikt - investering viser oversikt over totale utgifter i investeringsregnskapet, og hvordan disse er finansiert.

Bevilgningsoversikt - invest. (regnskap)	Note	Regnskap 2025	Rev. budsjett 2025	Oppr. budsjett 2025	Regnskap 2024
Investeringsutgifter					
1 Investeringer i varige driftsmidler	9	473 945 326	581 767 000	837 213 000	530 048 568
2 Tilskudd til andres investeringer		-1 010 103	3 300 000	3 300 000	12 733 726
3 Investeringer i aksjer og andeler i selskaper	5	56 125 890	8 000 000	8 000 000	7 736 839
4 Utlån av egne midler		-	-	-	-
5 Avdrag på lån		-	-	-	-
6 Sum investeringsutgifter		529 061 114	593 067 000	848 513 000	550 519 133
Investeringsinntekter					
7 Kompensasjon for merverdiavgift		-29 279 408	-36 827 800	-58 710 800	-26 141 713
8 Tilskudd fra andre		-30 928 349	-18 879 000	-15 298 000	-68 439 622
9 Salg av varige driftsmidler	9	-18 538 357	-20 422 000	-11 825 000	-5 657 692
10 Salg av finansielle anleggsmidler		-	-	-	-
11 Utdeling fra selskaper		-	-	-	-
12 Mottatte avdrag på utlån av egne midler		6 770 250	-8 623 000	-8 623 000	-15 339 750
13 Bruk av lån		-451 852 710	-487 418 600	-624 326 200	-388 456 346
14 Sum investeringsinntekter		-523 828 574	-572 170 400	-718 783 000	-504 035 123
Videreutlån					
15 Videreutlån		136 606 624	178 593 000	110 000 000	111 848 339
16 Bruk av lån til videreutlån		-136 606 624	-142 901 000	-110 000 000	-111 848 339
17 Avdrag på lån til videreutlån	4	13 962 619	20 000 000	20 000 000	11 380 375
18 Mottatte avdrag på videreutlån	14	-54 336 558	-20 000 000	-20 000 000	-31 442 357
19 Netto utgifter videreutlån		-40 373 939	35 692 000	-	-20 061 982
Overføringer fra drift og netto avsetninger					
20 Overføring fra drift	6	-20 593 000	-20 593 000	-25 073 000	-
21 Avsetninger til bundne investeringsfond	6	40 390 202	-	-	20 092 712
22 Bruk av bundne investeringsfond	6	-53 410	-35 692 000	-	-
23 Avsetninger til ubundet investeringsfond	6	15 397 607	17 497 000	8 600 000	1 084 460
24 Bruk av ubundet investeringsfond	6	-	-17 800 600	-113 257 000	-47 599 200
25 Dekning av tidligere års udekket beløp		-	-	-	-
26 Sum overføring fra drift og netto avsetninger		35 141 399	-56 588 600	-129 730 000	-26 422 028
27 Fremført til inndekning i senere år (udekket)		-	-	-	-

Bevilgningsoversikter - investering per prosjekt

Forskrift om økonomiplan, årsbudsjett, årsregnskap og årsberetning for kommuner, mv. § 5-5 andre ledd

1. INVESTERINGER I VARIGE DRIFTSMIDLER	Regnskap 2025	Budsjett 2025	Regnskap 2024
P572 Anleggsmaskiner - Borgaredalen	1 300 000	1 880 000	585 808
P626 ATV Karmøy leirskole	-	-	174 250
P605 Biler og maskiner, vann og avløp	895 844	1 000 000	2 473 521
P613 Boliger for vanskeligstilte	23 993 930	73 619 000	16 587 027
P355 Boliger tilpasset vanskeligstilte (planprosjekt 2018-2023)	1 933 562	3 000 000	17 190 791
P714 Brannstasjon Veavågen	70 743 891	69 315 000	18 237 769
P706 Bypakken fastlands-Karmøy	8 868 354	6 132 000	820 781
P704 Byutvikling (planprosjekt)	18 133 193	25 867 000	8 110 185
P619 Bø ungdomsskole - midlertidige tiltak innelima, fasade, m.m.	-	-	2 533 083
P553 Digitalisering (planprosjekt)	349 991	3 352 000	2 798 636
P624 Energibesparende tiltak i formålsbygg	2 699 149	3 576 000	2 504 471
P579 Gang og sykkelvei, Eidsbakkane - Stølen	1 563 991	1 432 000	342 593
P623 Heldøgns omsorgsboliger til utviklingshemmede	453 689	1 000 000	220 837
P526 Hovedbrannstasjon Haugaland Brann og Redning IKS	32 110 670	39 858 000	134 366 849
P569 Hovedplan avfall (planprosjekt)	2 207 699	6 375 000	8 959 473
P600 Hovedplan avløp (planprosjekt 2016-2020)	4 934 168	5 974 000	8 961 036
P603 Hovedplan avløp (planprosjekt 2021-2027)	51 583 013	62 082 000	78 950 336
P610 Hovedplan drikkevann (planprosjekt 2021-2027)	20 643 065	34 631 000	36 298 764
P632 Hovedplan vei (planprosjekt 2025-2034)	4 978 442	6 000 000	-
P565 Hovedplan vei (planprosjekt)	524 939	810 000	5 357 483
P589 Idrettshall Vormedal	-	-	2 740
P141 IKT-investeringer	6 615 036	6 885 000	5 003 901
P622 Institusjonsplasser, Norheim fase 1	1 040 524	1 000 000	572 483
P803 Investeringstilskudd til Haugaland IKT kommunalt oppgavefelleskap	3 164 674	-	3 164 673
P629 Kjøp av aktivitetssal, Åkra	-	5 200 000	-
P814 Kjøp av areal tilknyttet tursti Liarlund	-	-	396 532
P812 Kjøp av areal tilknyttet tursti på Bjørgene	104 190	304 000	-
P716 Kjøp av biler og maskiner	1 186 250	2 150 000	-
P627 Kjøp av biler til erstatning for leasingbiler	1 555 877	1 700 000	-
P731 Kjøp av boliger til flyktninger	-	-	4 869 750
P637 Kjøp av Kopparen parkeringsareal	4 354 401	4 385 000	-
P800 Kjøp og opparbeidelse av tomt til biogass fyllstasjon	297 136	191 000	5 206 105
P806 Kommunal vei Åkra sentrum - Haugalandspakken	3 568 707	-	17 072 011
P761 Kopervik (Rusnes) boligfelt	226 918	100 000	349 457
P727 Kopervik renseanlegg	15 098 641	14 513 000	4 030 877
P608 Kulturhus	-	-	14 375
P728 Ladestasjoner el-biler	-	-	36 033
P625 Legevakt og legesenter	3 671 044	6 000 000	655 467
P501 Mindre oppgraderinger av bygg og anlegg	28 819 726	34 482 000	19 997 195

P050 Modulboliger for midlertidige botilbud	-140 131	-	140 131
P598 MO-senter og administrasjonslokaler	-	-	5 562 623
P568 Ny gjenvinningsstasjon Borgaredalen	39 039 173	35 238 000	24 765 069
P616 Nye lokaler renovatørene	1 629 040	2 248 000	1 957
P590 Nye Veavågen skole	720 751	6 562 000	1 201 443
P620 Nye Åkra skole	2 768 181	3 577 000	2 423 403
P583 Nødstrømsagregat Brekke vannbeh.	-	-	96 999
P636 Ombygging av politistasjon	158 170	5 000 000	-
P614 Omgjøring av boliger til heldøgns omsorgsplasser	8 363 657	8 992 000	308 310
P764 Omgjøring og oppføring av ny lagerhall for vann og avløp	107 725	299 000	811 178
P810 Opparbeidelse av næringstomt på Bygnes	127 726	500 000	2 260 018
P811 Oppgradering dagsenter Skudeneshavn	11 306 577	11 435 000	1 041 894
P750 Oppgradering uteareal kommunale barnehager	26 413	732 000	3 442 513
P335 Oppmålingsmateriell	338 787	350 000	-
P880 Overdragelse av anlegg fra andre	16 487 010	2 209 000	34 229 558
P469 Overvannshåndtering Storamyr industrifelt og Skudenes barnehage	111 643	500 000	12 330
P701 Park lekeplass Åkrehamn - etappe 2	-	97 000	525 339
P807 Parkeringshus Kopervik - rehabilitering	1 263 211	1 500 000	377 886
P615 Parkeringsplass Skudeneshavn	-	-	-
P511 Planlegging, grunnnerv, teknisk infrastruktur mv., omsorgstun/ heldøgns omsorgsplasser	23 920 016	35 102 000	2 397 620
P628 Rehabilitering Ferkingstad skule	2 303 914	3 000 000	-
P715 Renovasjonsbiler og tilbringerbil	2 800 000	-	700 085
P719 Rensing av sigevann fra deponi	-	-	7 281 971
P585 Reservestrøm	-	-	1 614 552
P573 Reservevannsforsyning	937 638	1 241 000	277 710
P621 Rådhuset, tekniske oppgraderinger og utbedring av inneklime	3 975 140	7 117 000	8 082 995
P056 Salg av boligtomter	-	-	867 040
P057 Salg av industritomter	-	-	2 459 180
P510 Sandbakkene/Solhaugvegen (Åkrehamn) boligfelt	-	625 000	-
P618 Skudenes ungdomsskole - midlertidige tiltak inneklime, fasade, m.m.	534 425	490 000	1 509 796
P770 Skudeneshavn skole - universell utforming og oppgradering uteareal	297 230	375 000	-
P559 Skudeneshavn sykehjem	-	-	1 992 751
P809 Slettafeltet (Veavågen) boligfelt	52 171	500 000	-
P517 Solheimtunet omsorgsboliger	-	-	2 457
P512 Stangaland skole	-	-7 072 000	6 600
P763 Stemmemyr (Spanne) boligfelt - etappe 4	40 548	-	438 745
P790 Takheiser beboerrom sykehjem	2 669 651	2 678 000	4 722 006
P563 Tostemveg, Åkrehamn	3 560 461	5 103 000	684 734
P039 Trafikksikkerhetsplan (planprosjekt 2018-2021)	2 741 753	646 000	6 881 959
P633 Trafikksikkerhetsplan (planprosjekt 2025-2027)	199 979	1 000 000	-
P486 Turveier Almannamy - grunnnerv	14 800	-	465 204
P475 Turveier Ve - grunnnerv	112 797	411 000	-
P527 Universell utforming (planprosjekt)	145 700	467 000	2 377 984
P034 Universell utforming og oppgradering uteareal Kopervik skole	-	-	148 012
P630 Utskifting til LED gatelys turvei Liarlund og turvei Bjørgene	42 889	1 838 000	-
P503 Vann og avløpsutbygging Kolnes	5 600	746 000	38 499
P617 Ve - industrifelt - etappe 2	223 949	100 000	241 822
P068 Vedlikeholdsmaskiner, samferdsel og utemiljø	6 531 850	6 481 000	2 377 665
P609 Ventilasjonsanlegg Mykje skole	13 338 641	7 867 000	433 238
P634 Vestheim industrifelt - etappe 3	9 567 529	11 000 000	-
SUM	473 945 326	581 767 000	530 048 568

2. TILSKUDD TIL ANDRES INVESTERINGER	Regnskap 2025	Budsjett 2025	Regnskap 2024
P486 Turveier med lys Almannamy	-	-	10 000
P726 Kirkegård/gravplass (planprosjekt 2022-2029)	-	-	14 000 000
P803 Investeringsstilskudd til Haugaland IKT kommunalt oppgavefelleskap	-	3 300 000	-
P880 Overdragelse av anlegg fra andre	-1 010 103	-	-1 276 274
SUM	-1 010 103	3 300 000	12 733 726

3. INVESTERINGER I AKSJER OG ANDELER I SELSKAPER	Regnskap 2025	Budsjett 2025	Regnskap 2024
P613 Kjøp av utleieboliger	28 893 533	-	-
P613 Engvegen (17 boenheter)	18 844 790	-	-
P998 Egenkapitalinnskudd klp	8 387 567	8 000 000	7 726 839
SUM	56 125 890	8 000 000	7 726 839

4. UTLÅN AV EGNE MIDLER	Regnskap 2025	Budsjett 2025	Regnskap 2024
	-	-	-
SUM	-	-	-

5. AVDRAG PÅ LÅN	Regnskap 2025	Budsjett 2025	Regnskap 2024
	-	-	-
SUM	-	-	-

6. SUM INVESTERINGSUTGIFTER (POST 1-5)	529 061 114	593 067 000	550 509 133

Investering fordelt på tjenesteområder

Investeringer fordelt på tjenesteområder			
Fordelt på tjenesteområder	Regnskap 2025	Budsjett 2025	Regnskap 2024
ADMINISTRASJON	29 384 388	21 739 000	29 449 628
BARNEHAGE	324 597	732 000	3 451 693
BOLIG	72 671 392	136 386 000	45 856 806
BRANN OG ULYKKESVERN	102 854 561	109 173 000	152 604 619
FORVALTNING	1 111 752	1 215 000	769 344
HELSE	3 671 044	6 000 000	655 467
IDRETT	676 459	5 257 000	2 740
LIVSSYN			14 000 000
KULTUR	1 845 280	-	5 537 050
NÆRING	10 004 490	17 291 000	4 953 674
NÆRMILJØ	21 509 699	28 517 000	9 993 046
OMSORG	3 365 442	4 650 000	7 615 054
SAMFERDSEL	38 784 013	31 313 000	59 230 995
SKOLE	24 138 002	14 742 000	12 756 384
SOSIAL	-	-	948 027
VANN, AVLØP OG RENOVASJON	150 115 919	166 227 000	187 284 555
ØKONOMI	13 488 287	38 525 000	8 939 487
Totalt	473 945 326	581 767 000	544 048 568

Noter

Note 1 – Endring i arbeidskapitalen

Forskrift om økonomiplan, årsbudsjett, årsregnskap og årsberetning for kommuner, mv. § 5-10 a).

Endring i arbeidskapital sier i hovedsak noe om kommunens betalingsevne er bedret eller forverret. Dette beregnes som omløpsmidler fratrukket kortsiktig gjeld, korrigert for ubrukte lånemidler. Arbeidskapitalen er differansen mellom anskaffelse av midler (inntekter og innbetalinger) og bruk (utgifter og utbetalinger) av midler i bevilgningsregnskapet.

Når anskaffelsen er større enn bruk har arbeidskapitalen økt.

Endring i arbeidskapital	31.12.2025	01.01.2025
Endring i omløpsmidler	103 405 569	-144 867 352
Endring i kortsiktig gjeld	-82 386 030	-19 471 255
Endring arbeidskapital i balansen	21 019 539	-125 396 097
Anskaffelse av midler:		
Driftsregnskapet	-4 581 212 087	-4 231 631 901
Investeringsregnskapet	-78 746 114	-100 239 027
Innbetalinger ved eksterne finanstransaksjoner	-900 473 764	-826 737 096
Sum anskaffelse av midler	-5 560 431 965	-5 158 608 024
Anvendelse av midler:		
Driftsregnskapet	4 512 210 127	4 335 353 894
Investeringsregnskapet	472 931 338	542 782 293
Utbetalinger ved eksterne finanstransaksjoner	497 605 634	388 213 248
Sum anvendelse av midler	5 482 747 099	5 266 349 435
Endring arbeidskapital ifølge bevilgningsregnskapet		
Anskaffelse - anvendelse av midler	-78 158 872	107 741 411
Endring i ubrukte lånemidler:	-57 139 333	-17 654 685
Endring i arbeidskapital bevilgningsregnskapet	21 019 539	-125 396 096

Note 2 – Pensjonskostnader

Forskrift om økonomiplan, årsbudsjett, årsregnskap og årsberetning for kommuner, mv. § 5-12 c).

Pensjonskostnaden er hva som blir belastet i kommunenes regnskap og budsjett, mens pensjonspremien er hva kommunene faktisk betaler til pensjonsforsikringsselskapene for dekning av fremtidige pensjonsforpliktelser.

Dersom pensjonspremien er større enn pensjonskostnaden får vi et positivt premieavvik. Er pensjonspremien mindre enn pensjonskostnaden får vi et negativt premieavvik.

Den regnskapsmessige håndteringen av premieavvik finner vi i Regnskapsforskriften. Et positivt premieavvik skal føres til inntekt i årsregnskapet og bokføres under omløpsmidler som en kortsiktig fordring. Tilsvarende skal et negativt premieavvik utgiftsføres i årsregnskapet og bokføres som en kortsiktig gjeld. Premieavvik blir dermed en form for korreksjonspost til den betalte pensjonspremien slik at nettoen av disse to posteringene blir lik pensjonskostnaden.

Det er så opp til den respektive kommune eller fylkeskommune å velge hvordan de vil håndtere elimineringen av premieavviket i regnskapet. De har da valget mellom å hvert år avsette for full dekning av premieavviket eller å amortisere over 15 år (for premieavvik oppstått i perioden 2002 - 2010). 10 år (for premieavvik oppstått i perioden 2011 -2013) og 7 år (for premieavvik oppstått i perioden 2014 og senere).

Regnskapsføring av premieavvik og senere amortisering av dette fremstår dermed som et unntak fra arbeidskapitalprinsippet og anordningsprinsippet.

Pensjonsordningen

KLPs kollektive pensjonsordninger sikrer tariffestet tjenstepensjon for de ansatte. Dette gjelder alders-, uføre -, etterlatte-, tidligpensjon, AFP og betinget tjenstepensjon. Årskull født før 1963 er sikret tidligpensjon og AFP 62-67 år. Årskull født fra 1963 er sikret betinget tjenstepensjon eller livsvarig AFP. Pensjonene fra KLP samordnes med utbetalingene fra folketrygden i de tilfeller regelverket krever det.

Finansiering av AFP

For AFP 62 – 64 kan arbeidsgiver velge utjevning, selvrisiko eller en kombinasjon av disse. For AFP 65 – 66 kan foretak uten tariffavtale foreta tilsvarende valg.

KLP

Spesifikasjoner for regnskapsføring og pensjonsnote 2025

	2024	2025
PENSJONSKOSTNADER		
Årets opptjening	186 230 055	221 248 162
Rentekostnad	150 952 995	174 297 258
Brutto pensjonskostnad	337 183 050	395 545 420
Forventet avkastning	-170 260 543	-192 590 233
Netto pensjonskostnad	166 922 507	202 955 187
Sum amortisert premieavvik	72 481 741	80 108 756
Administrasjonskostnad/Rentegaranti	7 626 938	7 966 302
Samlet kostnad (inkl. administrasjon)	247 031 186	291 030 245
PREMIEAVVIK	2024	2025
Innbetalt premie/tilskudd (inkl. adm.)	234 890 108	323 706 063
Administrasjonskostnad/Rentegaranti	-7 626 938	-7 966 302
Netto pensjonskostnad	-166 922 507	-202 955 187
Premieavvik	60 340 663	112 784 574
PENSJONSFORPLIKTELSE	31.12.2024	31.12.2025
	ESTIMAT	ESTIMAT
Brutto påløpt forpliktelse	3 847 114 832	4 451 307 180
Pensjonsmidler	3 989 796 725	4 549 821 517
Netto forpliktelse før arb.avgift	-142 681 893	-98 514 337
SPESIFIKASJON AV BRUTTO PENSJONSFORPLIKTELSE UB - ESTIMAT		2025
Overførte/mottatte pensjonsforpliktelser 1.1		0
Brutto pensjonsforpl. IB 1.1 - estimat i fjor samt fisjon/fu		3 847 114 832
Estimataavvik forpliktelse IB 1.1		369 490 025
Overførte/mottatte avvik		0
Faktisk forpliktelse		4 216 604 857
Årets opptjening		221 248 162
Rentekostnad		174 297 258
Utbetalinger		-160 843 097
Brutto pensjonsforpliktelse UB 31.12		4 451 307 180
SPESIFIKASJON AV BRUTTO PENSJONSMIDLER UB - ESTIMAT		2025
Overførte/mottatte pensjonsmidler 1.1		0
Brutto pensjonsmidler IB 1.1		3 989 796 725
Estimataavvik midler IB 1.1		212 537 895
Overførte/mottatte avvik		0
Faktiske pensjonsmidler		4 202 334 620
Innbetalt premie/tilskudd (inkl. adm.)		323 706 063
Administrasjonskostnad/Rentegaranti		-7 966 302
Utbetalinger		-160 843 097
Forventet avkastning		192 590 233
Brutto pensjonsmidler UB 31.12		4 549 821 517

AMORTISERING AV PREMIEAVVIK		2025
Sum amortisert premieavvik til føring		80 108 756
Akkumulert premieavvik		405 907 362
AVSTEMMING		2025
Balanseført netto forpliktelse IB 1.1		-142 681 893
Netto pensjonskostnad		202 955 187
Administrasjonskostnad/Rentegaranti		7 966 302
Innbetalt premie/tilskudd (inkl. adm.)		-323 706 063
Brutto estimataavvik		156 952 130
Nettoeffekt av fisjon/fusjon		0
Balanseført netto forpliktelse UB 31.12		-98 514 337
SPESIFIKASJON AV ESTIMATAVVIK, PLANENDRING OG TARIFFENDRING		2025
Endret forpliktelse - Planendring		259 262 912
Endret forpliktelse - Ny beregningstariff		0
Endret forpliktelse - Øvrige endringer		110 227 113
Endringer forpliktelse - Totalt		369 490 025
MEDLEMSSTATUS	01.01.2024	01.01.2025
Antall aktive	3 587	3 725
Antall oppsatte	5 106	5 406
Antall pensjoner	2 407	2 554
Gj.snittlig pensjonsgrunnlag, aktive	416 387	429 021
Gj.snittlig alder, aktive	41,12	40,73
Gj.snittlig tjenestetid, aktive	9,31	9,00
FORUTSETNINGER	2024	2025
Diskonteringsrente	4,00 %	4,00 %
Lønnsvekst	2,97 %	2,97 %
G-regulering	2,97 %	2,97 %
Pensjonsregulering	2,20 %	2,20 %
Forventet avkastning	4,50 %	4,50 %
Amortiseringstid	7	7

Innestående på premiefondet per 31.12.2025 er kr 97 599 493

STATENS PENSJONSKASSE

Oppstilling av pensjonskostnader og nøkkeltall for regnskapsåret 2025

År	2024	2025				
Andel av fellesskapets pensjonsgrunnlag	0,84 %	0,86 %				
Aggregert pensjonsgrunnlag pr 01.01	391 145 317	424 495 086				
Amortisering:	7	7				
PENSJONSKOSTNAD	2024	2025	Budsjett 2026	Budsjett 2027	Budsjett 2028	Budsjett 2029
Årets opptjening, service cost	32 669 160	40 911 377	42 176 678	43 481 111	44 825 888	46 212 255
Rentekostnad	13 867 674	14 413 121	14 858 888	15 453 243	16 071 373	16 714 228
Brutto pensjonskostnad	46 536 835	55 324 498	57 035 565	58 934 354	60 897 261	62 926 483
Forventet avkastning	-9 160 765	-14 212 188	-14 688 508	-15 112 652	-15 583 542	-16 064 614
Netto pensjonskostnad	37 376 070	41 112 310	42 347 057	43 821 702	45 313 718	46 861 869
Sum amortisert premieavvik	3 233 383	4 437 962	4 112 155	3 294 496	3 276 671	2 760 236
Administrasjonskostnad	1 226 394	1 305 804	1 409 205	1 445 703	1 483 147	1 521 560
Samlet kostnad (inkl. administrasjon)	41 835 847	46 856 076	47 868 417	48 561 901	50 073 536	51 143 665
PREMIEAVVIK	2024	2025	Budsjett 2026	Budsjett 2027	Budsjett 2028	Budsjett 2029
Årlig premie (inkl. administrasjon og premieoppgjør)	44 612 234	39 671 962	43 424 061	43 895 421	46 081 904	48 136 563
<i>Herav oppgjør for desember 2024</i>		-110 119				
Administrasjonskostnad	-1 226 394	-1 305 804	-1 409 205	-1 445 703	-1 483 147	-1 521 560
Netto pensjonskostnad	-37 376 070	-41 112 310	-42 347 057	-43 821 702	-45 313 718	-46 861 869
Premieavvik	6 009 770	-2 746 152	-332 200	-1 371 984	-714 961	-246 866
AMORTISERING AV PREMIEAVVIK	2024	2025	Budsjett 2026	Budsjett 2027	Budsjett 2028	Budsjett 2029
Beregnet premieavvik året før	18 036 099	6 009 770	-2 746 152	-332 200	-1 371 984	-714 961
Amortisering av fjorårets premieavvik	2 576 586	858 539	-392 307	-47 457	-195 998	-102 137
Amortisering av premieavvik fra tidligere år	656 797	3 579 423	4 504 462	3 341 953	3 472 669	2 862 373
Sum amortisert premieavvik til føring	3 233 383	4 437 962	4 112 155	3 294 496	3 276 671	2 760 236
Rest til amortisering inkl premieavvik 31.12	24 380 909	17 196 797				
FORUTSETNINGER						
Økonomiske forutsetninger	2024	2025	2026	2027	2028	2029
Diskonteringsrente	4,00 %	4,00 %	4,00 %	4,00 %	4,00 %	4,00 %
Forventet avkastning	4,00 %	4,00 %	4,00 %	4,00 %	4,00 %	4,00 %
Forventet lønnsvekst	2,97 %	2,97 %	3,09 %	3,09 %	3,09 %	3,09 %
Forventet G-regulering	2,97 %	2,97 %	3,09 %	3,09 %	3,09 %	3,09 %
Demografiske parametere (SPK)	Kommuner	Fylkeskommuner				
Frivillig avgang	4,5 % for aldersgruppen 18-39 år 2 % for aldersgruppen 40-54 år 1 % for aldersgruppen 55 og oppover	4,5 % for aldersgruppen 18-39 år 2 % for aldersgruppen 40-54 år 1 % for aldersgruppen 55 og oppover				
Framtidig uttak av AFP (ved fylte 62 år)	50 %	40 %				
Dodelighet	K2013	K2013				
Uforhet	K1963 (200 %)	K1963 (200 %)				

PENSJONSFORPLIKTELSE	2024	2025
Brutto påløpt forpliktelse 31.12	393 228 693	415 652 528
Pensjonsmidler 31.12	-259 872 810	-388 699 976
Netto forpliktelse før arb.avgift 31.12	133 355 883	26 952 552
BRUTTO PENSJONSFORPLIKTELSER UB – ESTIMAT		
		2025
Brutto pensjonsforpliktelse IB 1.1. - estimat i fjor		393 228 693
Årets opptjening		40 911 377
Rentekostnad		14 413 121
Estimatavvik – forpliktelse		-32 900 663
Brutto pensjonsforpliktelse UB 31.12. – estimat		415 652 528
ESTIMATAVVIK PENSJONSFORPLIKTELSER		
		2025
Faktisk forpliktelse IB 1.1		360 328 030
Estimert forpliktelse IB 1.1		-393 228 693
Estimatavvik forpliktelse IB 1.1.		-32 900 663
BRUTTO PENSJONSMIDLER UB – ESTIMAT		
		2025
Brutto pensjonsmidler IB 1.1. - estimat i fjor		259 872 810
Årlig premie (inkl. administrasjon og premieoppgjør)		39 671 962
Administrasjon		-1 305 804
Forventet avkastning		14 212 188
Estimatavvik - midler		76 248 820
Brutto pensjonsmidler UB 31.12. - estimat		388 699 976
ESTIMATAVVIK PENSJONSMIDLER		
		2025
Faktiske pensjonsmidler IB 1.1		-336 121 630
Estimerte pensjonsmidler IB 1.1		259 872 810
Estimatavvik pensjonsmidler IB 1.1.		-76 248 820
FØRING AV ESTIMATAVVIK OG PREMIEAVVIK		
		2025
Brutto estimatavvik		-109 149 484
Amortisert premieavvik i år		-4 437 962
Netto balanseført estimatavvik		-113 587 446
AVSTEMMING		
		2025
Balanseført netto forpliktelse IB 1.1.		133 355 883
Netto pensjonskostnad		41 112 310
Administrasjonskostnad		1 305 804
Amortisert premieavvik i år		4 437 962
Årlig premie (inkl. administrasjon og premieoppgjør)		-39 671 962
Netto balanseført estimatavvik i år		-113 587 446
Balanseført netto forpliktelse UB 31.12.		26 952 552

Note 3 – Kommunens garantiansvar

Forskrift om økonomiplan, årsbudsjett, årsregnskap og årsberetning for kommuner, mv. § 5-12 d).

NOTE 3 - KOMMUNENS GARANTIANSVAR

Vedtak	LÅNGIVER	Opprinnelig garantibeløp:	Pr. 31.12. 2025	Garantien utløper
SKUDENES & AAKRA SPAREBANK				
kst. 37/11	Avaldsnes IL - fotballhall	5 500 000	3 282 592	2035
kst.72/14	Skudenes Ungdoms & Idrettslag	780 000	228 695	2029
kst.72/14	Skudenes Ungdoms & Idrettslag	4 500 000	112 553	2027
kst 36/20	Avaldsnes IL - rehabilitering av kunstgress, selvskyldnerkasjon	3 350 000	1 293 685	2030
kst 062/25	Avaldsnes IL - skifte av dekke i fotballhall, selvskyldneskasjon	700 000	692 143	2035
kst 126/20	Torvestad IL - kunstgressbane, selvskyldnerkasjon	3 100 000	159 295	2026
kst 007/22	Ferkingstad IL - rehabi av kunstgressbanke, selvskyldnerkasjon	2 762 000	1 530 941	2031
kst/124/22	Nord Karmøy Rideklubb, selvskyldnerkasjon	7 250 000	2 050 000	2031
HAUGESUND SPAREBANK				
kst 81/20	Sportsklubben Nord - kunstgressbane, selvskyldnerkasjon	6 500 000	2 352 136	2031
kst/22	Avdragsrihet inntil fem år, nedbetalingstid uendret			
DEN NORSKE STATS HUSBANK				
kst. 7/01	Ryvingen Barnehage (Åkrehamn Andelslag BA)	9 350 000	2 666 852	2031
kst.45/02	Skudeneshavn andelslag (Slågst.)	7 955 000	1 922 439	2033
kst.76/02	Stiftelsen Norheim barnehage	9 828 000	1 762 882	2033
KOMMUNALE GARANTIER SPILLEMIDLER				
kst.66/13	Torvastad Arena AS (idrettshall)	10 000 000	10 000 000	2033
kst.4/15	Storhall Karmøy	26 300 000	26 300 000	2035
	sum	97 875 000	54 354 213	
Låneansvarandel for interkommunale selskaper				
KARMSUND INTERKOMMUNALE HAVNEVESEN				
	Karmsund Havn IKS (tidligere Karmsund interkommunale havnevesen)	1 273 413 603	750 393 110	<i>se spes</i>
		1 273 413 603	750 393 110	

Karmøy kommune har en låneansvarandel på 38,46% av Karmsund havn IKS' lån

Vedtaksnr	LÅNGIVER	Opprinnelig garantibeløp:	Pr. 31.12. 2025	Garantien utløper
20070247	Kommunalbanken, låan nr 20070247	70 000 000	5 250 000	2028
20100700	Kommunalbanken, låan nr 20100700	31 000 000	7 750 000	2030
20110836	Kommunalbanken, låan nr 20110836	28 475 000	8 542 360	2031
20120203	Kommunalbanken, låan nr 20120203	96 000 000	31 200 000	2032
20130168	Kommunalbanken, låan nr 20130168	31 700 000	11 887 500	2033
20140085	Kommunalbanken, låan nr 20140085	70 000 000	29 750 000	2034
20150170	Kommunalbanken, låan nr 20150170	146 710 000	69 687 250	2035
20160257	Kommunalbanken, låan nr 20160257	37 540 700	19 708 820	2036
20170470	Kommunalbanken låan nr 20170470	22 774 135	13 379 766	2037
20180191	Kommunalbanken låan nr 20180191	117 900 000	73 687 500	2038
11097	KLP kommunekreditt Norge AS	24 000 000	3 300 000	2028
20180659	Kommunalbanken låan nr 20180659	33 295 000	15 094 234	2039
20190041	Kommunalbanken låan nr 20190041	60 000 000	47 000 000	2049
20190232	Kommunalbanken låan nr 20190232	40 900 000	28 118 750	2039
20190292	Kommunalbanken låan nr 20190292	35 000 000	23 782 004	2039
20200259	Kommunalbanken låan nr 20200259	38 082 768	23 982 168	2040
20200260	Kommunalbanken låan nr 20200260	20 806 232	15 084 470	2040
20210154	Kommunalbanken låan nr 20210154	29 220 000	22 645 500	2041
20210156	Kommunalbanken låan nr 20210156	5 780 000	4 479 500	2041
20210240	Kommunalbanken låan nr 20210240	55 607 000	43 095 380	2041
20220217	Kommunalbanken låan nr 20220217	24 515 570	20 531 810	2042
20230018	Kommunalbanken låan nr 20230018	76 305 884	66 767 614	2043
20240102	Kommunalbanken låan nr 20240102	123 004 916	112 241 996	2044
2025	Kommunalbanken låan nr 20250191	54 796 398	53 426 488	2045
		1 273 413 603	750 393 110	

Tilleggsopplysning til kommunens garantiansvar;

Vedtaksnr KST-132/22: Kommunen forplikter seg til å kompensere Karmsund Havn IKS for et eventuelt økonomisk tap i en videre eksponering i Lufthavndrift AS, med inntil kommunens eierandel (38,46) av kr 12 million kroner. Kommunestyret bevilger inntil 4 615 200 kroner fra kommunens disposisjonsfond.

Innfrielse og tap

Kommunen har i løpet av regnskapsåret ikke måtte innfri noen garantier.

Det er ikke gjort noen vurderinger om noen av garantiene kan bli gjort gjeldende mot Karmøy kommune.

Note 4 – Lån

Forskrift om økonomiplan, årsbudsjett, årsregnskap og årsberetning for kommuner, mv. § 5-12 a) og § 5-12 b).

	31.12.2024	Referanse	årets endring	31.12.2025
Obligasjonslån	627 246 000	1	-134 915 000	492 331 000
Obligasjonslån med forfall neste år	504 800 000	1	122 446 000	627 246 000
Serifikatlån	192 331 000	2	112 469 000	304 800 000
Kommunalbanken	1 679 606 000	3	200 000 000	1 879 606 000
KLP Karmøy Rådhus	1 780 000	5	-445 000	1 335 000
KLP Karmøy Rådhus	2 820 000	6	-705 000	2 115 000
*Husbanken, lån til videre utlån	618 629 354	7	96 090 403	714 719 757
	<u>3 627 212 354</u>		<u>394 940 403</u>	<u>4 022 152 757</u>

Herav andelen lånegjeld som er selvfinansierende(VAR-området) per 31.12.2025

1 870 461 725

Langsiktig lånegjeld per 31.12.2025 som forfaller innen ett år utgjør kr 932 046 000, herav obligasjonslån kr 627 246 000.

Avdrag	31.12.2024	Referanse	31.12.2025
Bokførte avdrag			
Lån til videre utlån	11 380 375	7	13 962 619
Avsatt som gjeld til husbanken ad innbetalt eldre tapsførte saker			-53 022
*Øvrige lån	109 400 000	4,5,6	122 470 000
Sum avdrag	<u>120 780 375</u>		<u>136 379 597</u>

*Avdrag på øvrige lån skal minst tilsvare minimums avdraget i henhold til kommunelovens § 14-18.

Årets avdrag betegnes som årets "avskrivninger".

Beregning av minste lovlige avdrag (minimumsavdraget)	2025
Årets avskrivninger	171 627 144
Sum bokført verdi anleggsmidler per 01.01.	4 869 854 833
Ikke avskrivbare anleggsmidler (tomter o.l.)	-116 583 915
Langsiktig gjeld per 01.01 eks. lån til videre utlån	3 008 583 000
*Minimumsavdraget, beregnet etter forenklet modell	108 631 407
Betalte og bokførte avdrag i driftsregnskapet	122 470 000
Meravdrag utover minimumsavdrag i driftsregnskapet	13 838 593

*Forenklet modell;

Avdrag=(langsiktig gjeld)/(bokført verdi av avskrivbare anleggsmidler))x avskrivninger)

Lån til videre utlån

Når det gjelder lån tatt opp til videre utlån etter kommunelovens § 14-17, skal mottatte avdrag på utlån uavkortet benyttes til nedbetaling eller innfrielse av kommunens lån i Husbanken. Innfrielser og ekstraordinære avdrag kan benyttes til videre ulån.

Lån til vider utlån, Husbanken - årets endring	referanse	31.12.2025
Avdrag	7	-13 962 619
Gjeld til Husbanke, avsetning innbetaling tidligere tapsførte saker		53 022
Nye låneopptak i år	7	110 000 000
Årets endring	7	96 090 403

Spesifikasjon av årets låneopptak	referanse		31.12.2025
Nytt 2,75 årig obligasjonslån med flytende rente hos DNB	3	Januar	300 000 000
Nytt langsiktig lån husbanken	7	februar	110 000 000
Refinansiering - nytt 7-årig obligasjonslån lån med fast rente hos DNB	2	mars	192 331 000
Innfridd/refinansiert 6 mnd sertifikat hos DNB	2	mars	-192 331 000
Refinansiering - nytt 4 mnd serifikat hos Nordea	3	september	304 800 000
Innfridd/refinansiering av 4-årig obligasjon hos Sweedbank	2	september	-304 800 000
Refinansiering - nytt 6-årig obligasjon med fast rente i kommunalbanken	7	november	200 000 000
Innfridd 2-årig obligasjon med flytende rente hos den Danske Bank			-200 000 000
Sum nytt låneopptak 2025			410 000 000

	31.12.20224	årets endring	31.12.2025
Lånekostnader (renter og gebyr)			
Husbanken	23 815 290	7 345 905	31 161 196
Kommunalbanken og KLP	50 326 582	10 301 240	60 627 822
Øvrige kredittinstitusjoner	63 104 066	-132 275	62 971 791
Påløpte renter 01.01	-42 214 629	-8 708 785	-50 923 414
Påløpte renter 31.12	50 923 414	12 660 467	63 583 881
Sum rentekostnad	145 954 724	21 466 552	167 421 276
		-	
Eika Kapitalforvaltning	432 444	-314 888	117 556
Øvrige lånekostnader (gebyr m.v)	394 238	69 332	463 570
Sum omkostninger	826 682		581 126
		-	
Sum lånekostnader	146 781 406	21 220 996	168 002 402

Note 5 – Finansielle anleggsmidler

Forskrift om økonomiplan, årsbudsjett, årsregnskap og årsberetning for kommuner, mv. § 5-11 c).

Selskap	Org.nr.	Selskapsform	Beholdning	Eierandel	2025	2024	Utbytte
Egenkapitalinnskudd KLP					119 109 655	110 722 088	
Haugaland Kraft AS	915 636 756	AS	180 968 850	34,72 %	119 161 534	119 161 534	160 788 544
Holding Haugaland næringspark AS	983 405 703	AS	2 763	46,05 %	87 495 000	87 495 000	
Karmøy Næringsfond AS	921 756 913	AS	1 500 000	100,00 %	11 750 000	11 750 000	
Haugaland Brann IKS	819585822	IKS		66,80 %	1 858 000	1 858 000	
Destinasjon Haugesund & Haugalandet AS	890 897 452	AS	230	22,09 %	575 000	575 000	
Rogaland Revisjon IKS	887 052 832	IKS		7,61 %	481 600	481 600	
Karmsund Havn IKS	963 706 820	IKS		38,46 %	500 000	500 000	
Solstein Holding AS	960 529 820	AS	410	100,00 %	360 000	360 000	
Norwegian Offshore Wind (tidl. Marin Energi (..))	995 285 355	AS	190	10,68 %	1 010 000	1 010 000	
Aski AS	926 733 036	AS	382	59,22 %	235 000	235 000	
Karmøy Kino AS	913 528 670	AS	100	100,00 %	100 000	100 000	
Norsk Bane AS	984 365 772	AS	97	0,95 %	100 000	100 000	
Haugaland Vekst IKS	987 637 013	IKS		9,09 %	100 000	100 000	
AUO Omsorg AS	934 352 882	AS	1 700	100 %	28 893 533	-	
Engvegen 8 AS	920 842 860	AS	300	100 %	18 844 790	-	
Musikkselskapet Nordvegen AS	990 918 023	AS	20	26,67 %	44 000	44 000	
Aktio AS	912 459 659	AS	100	8,29 %	23 000	23 000	
Rogaland Ressurssenter AS	955 493 478	AS	88	1,74 %	20 000	20 000	
E134 Haukelivegen AS	982 420 857	AS			10 000	10 000	
HIL-Hallen AS	996 154 106	AS	10	5,00 %	5 000	5 000	
Karmøy boligbyggerlag					5 000	5 000	
Storhall Karmøy AS	913 502 795	AS	30	10,00 %	3 000	3 000	
Stangelang bl	953 920 050	BRL			800	800	
Skår BL	0	BRL			800	800	
Østremneset BL	953 481 073	BRL			300	300	
Åkrehamn BL	954 199 754	BRL			300	300	
Norheimskogen BL 1	953 809 338	BRL			100	100	
Norheimskogen BL 11	953 592 770	BRL			100	100	
Bibliotekssentralen SA	910 568 183	SA			1	1	
Haugaland Kontrollutvalgsekretariat IKS	987 635 460	IKS		35,79 %			
Krisesenter Vest IKS	996 361 802	IKS		23,52 %			
Interkommunalt Arkiv i Rogaland IKS	974 247 488	IKS		7,68 %			
SUM					390 686 513	334 560 623	160 788 544

Note 6 – Avsetning og bruk av fond

Forskrift om økonomiplan, årsbudsjett, årsregnskap og årsberetning for kommuner, mv. § 5-13.

	Beholdning 01.01	Avsetninger	Bruk av fond i driftsregns.	Bruk av fond i invest.regns.	Beholdning 31.12
Disposisjonsfond	-456 567 762	-15 964 984	0	0	-472 532 746
Bundne driftsfond	-76 382 282	-32 981 485	26 521 996		-82 841 771
Ubundne investeringsfond	-316 828 098	-15 397 607			-332 225 705
Bundne investeringsfond	-37 437 683	-40 390 202		53 410	-77 774 475
Sum avs. og bruk av fond	-887 215 825	-104 734 278	26 521 996	53 410	-965 374 697

Overføring	Regnskap	Reg.budsjett	Vedtatt budsj.	Regnskap i fjor
Overført fra drifts- til investeringsregnskapet	20 593 000	20 593 000	20 593 000	-

Alle Fond	Regnskap	Reg.budsjett	Oppr.budsj	Regnskap i fjor
Bruk av disposisjonsfond	0	-1 000 000	-4 800 000	-40 730 570
Bruk av bundne driftsfond	-26 521 996	-38 047 070	-15 326 000	-66 062 571
Bruk av ubundne investeringsfond		-17 801 000	-113 257 000	-47 599 200
Bruk av bundne investeringsfond	-53 410	-35 692 000		
Avsatt til disposisjonsfond	15 964 984	0	0	
Avsatt til bundne fond	32 981 485	4 015 000	4 015 000	25 473 758
Avsatt til ubundne investeringsfond	15 397 607	17 497 000	8 600 000	1 084 460
Avsatt til bundne investeringsfond	40 390 202	0		20 092 711
Netto avsetninger	78 158 872	(71 028 070)	(120 768 000)	(107 741 412)

Note 7 – Kapitalkonto

Forskrift om økonomiplan, årsbudsjett, årsregnskap og årsberetning for kommuner, mv. § 5-10 b).

Kapitalkontoen er definert som forskjellen mellom balanseført verdi av anleggsmidler og langsiktig gjeld, justert for ubrukte lånemidler. Det forholdet som her er beskrevet omtales i kommunal regnskapsterminologi som en grunnleggende sammenheng.

Endringer i egenkapitalens kapitalkonto oppstår som hovedregel ved endringer i balanseført verdi av anleggsmidler og langsiktig gjeld i regnskapsperioden. Investeringer i anleggsmidler øker på anskaffelsestidspunktet kommunens balanseførte verdi av anleggsmidler og kapitalkonto. Senere endringer i balanseført verdi av disse anleggsmidlene vil vanligvis redusere kapitalkontoen. Reversering av tidligere nedskrivninger og økning i pensjonsmidler vil øke kapitalkontoen.

Kapitalkontoen reduseres ikke på opptakstidspunktet for langsiktig gjeld, men først når lånemidlene regnskapsføres som inntekt i investeringsregnskapet for å finansiere årets investeringer. Forskjellen mellom opptak av langsiktig gjeld og regnskapsføring av lånemidler i investeringsregnskapet utgjør endring i ubrukte lånemidler. Senere endringer i balanseført verdi av den langsiktige gjelden føres mot kapitalkonto. Senere endringer vil vanligvis øke kommunens kapitalkonto. Økning i pensjonsforpliktelser og urealisert valutatap på langsiktig gjeld vil redusere kapitalkonto.

Kapitalkonto IB	2 411 935 148
Kapitalkonto UB	2 466 897 802
Endring Kapitalkonto	54 962 654
Anleggsmidler	
Anleggsmidler IB	10 199 325 104
Anleggsmidler UB	11 317 980 808
Endring anleggsmidler	-1 118 655 704
Langsiktig gjeld	
Langsiktig gjeld IB	7 886 359 058
Langsiktig gjeld UB	8 892 912 775
Endring langsiktig gjeld	-1 006 553 717
Ubrukte lånemidler	
Ubrukte lånemidler IB	98 969 102
Ubrukte lånemidler UB	41 829 769
Endring ubrukte lånemidler	-57 139 333
Sum beregnet endring i arbeidskapital	54 962 654

Saldo kapitalkonto 1.1.2025	-2 411 935 148
Økning av kapitalkonto (kreditposter):	
Aktivering fast eiendom, anlegg, utstyr, maskiner og transportmidler	-470 095 400
Reversert nedskrivning eiendom,anlegg, utstyr, maskiner og transportmidler	0
Kjøp av aksjer/andeler	-47 738 323
Reversert nedskrivning aksjer/andeler	0
Utlån	-136 481 624
Avdrag på eksterne lån	-136 379 597
Sosiale lån	-267 638
Avdrag sosiallån	-474 146
Endring pensjonsforpliktelser (reduksjon)	-688 851 958
Endring pensjonsmidler KLP	
Endring pensjonsmidler andre selskap	
Reversert oppskrivning utenlandslån	
Aktivert egenkapitalinnskudd KLP	-8 387 567
Reduksjon av kapitalkonto (debetposter):	
Salg av fast eiendom, anlegg, utstyr, maskiner og transportmidler	13 387 947
Avskrivning: Eiendom,anlegg, utstyr, maskiner og transportmidler	171 627 144
Nedskrivning: Eiendom,anlegg, utstyr, maskiner og transportmidler	
Avskrivning utlån	53 410
Salg aksjer/andeler	
Nedskrivning aksjer/andeler	0
Avdrag på utlån	47 500 109
Avskrivning på utlån	1 072 341
Bruk av lånemidler	588 459 333
Endring pensjonsforpliktelser (økning)	611 613 314
Endring pensjonsmidler SPK	
Endring pensjonsmidler KLP	
Endring pensjonsmidler andre selskap	
Urealisert kurstap (oppskrivning) utenlandslån	
Saldo kapitalkonto 31.12.2025	-2 466 897 802

Kapitalkontoen viser hvor mye av anleggsmidlene som er finansiert med egenkapital.

Note 8 – Renter og utbytte

Avkastningen på plassert likviditet i 2025 gjenspeiler et godt år på børsen. Det ble oppnådd en samlet positiv avkastning i 2025 på 41,6 millioner kroner og dermed godt over budsjettert nivå på 33,4 millioner kroner.

Når det gjelder ordinære renteinntekter i bank så er denne likviditeten koblet opp mot 3 måneders NIBOR-rente (Norwegian Inter Bank Offered Rate – Norsk pengemarkedsrente) med påslag. Karmøy kommunes hovedbankforbindelse er SpareBank 1 Sør-Norge ASA, og bankavtalen utløper i 2026 (+ opsjon 2027). Gjennomsnittlig plassering i banken var 476,3 millioner kroner i 2025 mot kroner 317,5 millioner kroner i 2024.

Kommunen har spredt plasseringene i forskjellige typer fond som aksjefond, obligasjonsfond, likviditetsfond og rentefond.

70 % av låneporteføljen på kroner 3 307 433 000 er lån med flytende rente. I tillegg kommer lån til Husbanken på kr 714 719 757. Gjennomsnittrenten for vår låneportefølje var 3,98 % ved utgangen av 2025 mot 4,22 % ved utgangen av 2024 og 3,81 % i 2023.

Referanserenten per 31.12.2025 var på 4,36 %. Ved regnskapsårets slutt hadde låneporteføljen en løpende durasjon (rentebinding eller rentefølsomhet) på 1,5 år. Av samlet låneportefølje har 19 prosent forfall inntil 1 år fram i tid.

Samlet utbytte fra Haugaland Kraft ble på kroner 160 788 544 i 2025 mot kroner 175 119 697 i 2024.

Note 9 – Anleggsmidler

Forskrift om økonomiplan, årsbudsjett, årsregnskap og årsberetning for kommuner, mv. § 5-8.

Anleggsmidler aktiveres til brutto anskaffelseskost og avskrives lineært over antatt levetid, definert i forskrift. For VAR (vann, avløp og renovasjon) aktiveres anleggsmidler til netto anskaffelseskost.

Avskrivningene begynner året etter at anleggsmiddelet er ferdigstilt og tatt i bruk.

Avskrivningsplan eiendeler

05ÅR = IT-utstyr, kontormaskiner o.l.

10ÅR = Maskiner, inventar/utstyr, verktøy, transport midler

15ÅR = Programvare

20ÅR = Brannbiler, andre nyttekjøretøy, anleggsmaskiner, båter, ferger

40ÅR = Boliger, skoler, barnehage, idrettshaller, veier, ledningen, VAR

50ÅR = Forretningsbygg, lagerbygg, administrasjonsbygg, sykehjem o.

TOMTER = Tomter

1. Bokført verdi pr. 31.12.2025

	05ÅR	10ÅR	15ÅR	20ÅR	40ÅR	50ÅR	TOMTER	Sum
Bokført verdi 01.01.25	42 041 458	132 327 683	248 786	363 482 987	3 003 626 971	1 211 543 033	116 583 915	4 869 854 833
Tilgang i året	7 582 467	39 000 125	-	31 197 000	207 326 321	156 951 183	28 038 304	470 095 400
Avgang i året	-	-2 500 867	-	-262 500	-	-857 760	-9 668 772	-13 289 900
Delsalg i året	-	-	-	-	-	-	-98 047	-98 047
Årets ordinære avskrivninger	-10 352 379	-16 443 414	-17 770	-21 301 884	-96 200 518	-27 311 179	-	-171 627 144
Årets justeringer	-	-	-	-	-	-	-	-
Årets nedskrivninger	-	-	-	-	-	-	-	-
Årets reverserte nedskrivninger	-	-	-	-	-	-	-	-
Bokført verdi 31.12.25	39 271 546	152 383 526	231 015	373 115 603	3 114 752 775	1 340 325 278	134 855 400	5 154 935 141

Note 10 – Selvkostområder

Forskrift om økonomiplan, årsbudsjett, årsregnskap og årsberetning for kommuner, mv. § 5-13 b).

Vann, avløp og renovasjon, septik og feiing er områder hvor selvkost er satt som den rettslige rammen for brukerbetaling. Selvkost er den totale kostnadsøkningen en har ved å produsere disse tjenestene. Overskudd innenfor områdene avsettes til selvkostfond, mens et underskudd fører til oppløsning av fondsmidler.

AVGIFTSSKJEMA - REGNSKAP 2025		
VANNAVGIFTER		
Inkludert Hvdro	Utgifter	Inntekter
Driftsutgifter (se funksjon 340 og 345)	50 824 309	
Indirekte kostnader	997 288	
Kapitalkostnader	33 715 841	
Inntekter (vannavgifter m.v. på 340 og 345)		-94 346 462
SUM	85 537 438	-94 346 462
Netto utgift (+) eller inntekt (-)	-8 809 024	
Fond sjøaure/biotopforbedring	35 000	
Overførsel til selvkostfond	8 774 024	
Netto utgift (+) eller inntekt (-)	0	
AVLØPSAVGIFTER		
	Utgifter	Inntekter
Driftsutgifter (se funksjon 350, 353)	45 717 468	
Indirekte kostnader	1 198 310	
Kapitalkostnader	69 921 002	
Inntekter (kloakkavgifter m.v. på 350,353)		-117 891 903
SUM	116 836 780	-117 891 903
Netto utgift (+) eller inntekt (-)	-1 055 123	
Overførsel til selvkostfond	1 055 123	
Netto utgift (+) eller inntekt (-)	0	
SLAMAVGIFTER		
	Utgifter	Inntekter
Driftsutgifter (se funksjon 35400)	5 569 335	
Indirekte kostnader	106 514	
Kapitalkostnader	292 935	
Inntekter (funksjon 35400)		-6 048 020
SUM	5 968 784	-6 048 020
Netto utgift (+) eller inntekt (-)	-79 236	
Overførsel til selvkostfond	79 236	
Netto utgift (+) eller inntekt (-)	0	

RENOVASJONSAVGIFTER		
	Utgifter	Inntekter
Driftsutgifter (se funksjon 355 og 357)	56 236 267	
Indirekte kostnader	1 326 016	
Kapitalkostnader	16 838 566	
Inntekter (renovasjonsavgifter på 355 og 357)		-71 853 988
SUM	74 400 849	-71 853 988
Netto utgift (+) eller inntekt (-)	2 546 861	
Etterdriftsfond Borgaredalen	207 000	
Overførsel fra selvkostfond	-2 753 861	
Netto utgift (+) eller inntekt (-)	0	
SUM OVERFØRSEL TIL FOND	0	
SUM OVERFØRSEL FRA FOND	7 154 522	
SUM OVERFØRSEL TIL ANDRE FONI	35 000	
SUM OVERFØRSEL FRA ANDRE FON	207 000	

RENTER TIL FOND - 2025

Fond	Inngående beholdning 1.1.2025	Utgående beholdning 31.12.2025	Gjennomsnittlig beholdning 2025	Kalkylerente 2025	Renter til fond	beholdning 31.12.2025 med renter
25199404 - Vannverket sjøaure/biotopforbedri	474 869	465 369	470 119	4,480 %	21 061	486 430
25199461 - Selvkostfond vann	5 264 576	5 264 576	5 264 576	4,480 %	235 853	5 500 429
25199462 - Selvkostfond avløp	11 689 705	11 689 705	11 689 705	4,480 %	523 699	12 213 404
25199463 - Selvkostfond renovasjon	6 948 934	6 948 934	6 948 934	4,480 %	311 312	7 260 246
25199464 - Selvkostfond slam	1 053 318	1 053 318	1 053 318	4,480 %	47 189	1 100 507
25199465 - Gjenbruksfond Borgaredalen	12 982 579	13 537 579	13 260 079	4,480 %	594 052	14 131 631
Sum	38 413 981	38 959 481	38 686 731		1 733 166	40 692 647

AVGIFTSSKJEMA - REGNSKAP 2025

FEIE OG TILSYNSGEBYR

	Utgifter	Inntekter
Driftsutgifter (se funksjon 33820)	12 699 252	
Kapitalkostnader		
Inntekter (feie og tilsynsgebyr på 33820)		-12 266 657
SUM	12 699 252	-12 266 657
Netto utgift (+) eller inntekt (-)	432 594	
Overførsel fra selvkostfond	-432 594	
Netto utgift (+) eller inntekt (-)	0	

GEBYRER PLANSAKER

	Utgifter	Inntekter
Driftsutgifter (se funksjon 30100)	2 730 780	
Indirekte kostnader	253 996	
Kapitalkostnader	106 823	
Inntekter (gebyrer plansaker på 30100)		-2 763 215
SUM	3 091 599	-2 763 215
Netto utgift (+) eller inntekt (-)	328 384	
Overførsel fra selvkostfond	0	
Netto utgift (+) eller inntekt (-)	328 384	

GEBYRER BYGGE- OG DELESAKER

	Utgifter	Inntekter
Driftsutgifter (se funksjon 30200)	11 837 564	
Indirekte kostnader	932 989	
Kapitalkostnader	435 801	
Inntekter (funksjon 30200)		-14 126 265
SUM	13 206 354	-14 126 265
Netto utgift (+) eller inntekt (-)	-919 911	
Overførsel til selvkostfond	919 911	
Netto utgift (+) eller inntekt (-)	0	

GEBYRER EIERSEKSJONERING		
	Utgifter	Inntekter
Driftsutgifter (se funksjon 30200)	131 417	
Indirekte kostnader	11 731	
Kapitalkostnader	3 259	
Inntekter (funksjon 30200)		-192 825
SUM	146 407	-192 825
Netto utgift (+) eller inntekt (-)	-46 419	
Overførsel til selvkostfond	46 419	
Netto utgift (+) eller inntekt (-)	0	
GEBYRER TILSYN AVLOPSANLEGG		
	Utgifter	Inntekter
Driftsutgifter (se funksjon 30240)	1 805 235	
Indirekte kostnader	153 769	
Kapitalkostnader	40 734	
Inntekter (funksjon 30240)		-1 779 886
SUM	1 999 738	-1 779 886
Netto utgift (+) eller inntekt (-)	219 851	
Overførsel fra selvkostfond	-219 851	
Netto utgift (+) eller inntekt (-)	0	
GEBYRER OPPMÅLING		
	Utgifter	Inntekter
Driftsutgifter (se funksjon 30300)	6 538 534	
Indirekte kostnader	550 621	
Kapitalkostnader	391 784	
Inntekter (funksjon 30300)		-6 030 705
SUM	7 480 939	-6 030 705
Netto utgift (+) eller inntekt (-)	1 450 234	
Overførsel til selvkostfond	0	
Netto utgift (+) eller inntekt (-)	1 450 234	
SUM OVERFØRSEL TIL FOND	966 330	
SUM OVERFØRSEL FRA FOND	-652 445	

Note 11 – Ytelser til ledende personer og revisor.

Forskrift om økonomiplan, årsbudsjett, årsregnskap og årsberetning for kommuner, mv. § 5-13 d) og 5-13 e).

Lønn til kommunedirektør og ordfører	2025	2024
Kommunedirektør		
Lønn og annen godtgjørelse	1 661 015	1 655 905
Ordfører:		
Lønn og annen godtgjørelse	1 392 368	1 333 687
Honorar revisjon		
Rogaland revisjon IKS	2 388 900	1 955 453
Honorar rådgivning		
Rogaland revisjon IKS	8 700	20 095

Note 12 – Kortsiktige plasseringer

Kortsiktige plasseringer av overskuddslikviditeten blir bokført til markedsverdi. Markedsverdien endrer seg i takt med markedet fortløpende.

Plasseringer	31.12.2024		Resultatførte verdiendringer	2025 kjøp/salg	31.12.2025	
	Kostpris	markedsverdi			Kostpris	markedsverdi
KLP - Pensjon	357 248	350 972	18 592		371 924	369 564
DNB Asset Management	145 281 865	188 908 807	16 731 614		151 919 278	205 640 421
Eika Kapitalforvaltning AS	110 184 162	132 338 325	7 776 587	-50 000 000	88 866 994	90 114 912
Holberg Norden	3 340 756	13 354 786	2 434 089		3 340 756	15 788 875
Holberg Norge	3 822 850	14 952 896	4 102 817		3 822 850	19 055 713
Odin Rente A	20 053 619	25 716 141	1 665 532		20 053 619	27 381 673
*Skagen						
Avkastning/Storebrand	62 093 586	88 545 282	5 933 529		89 404 340	94 478 811
Pareto Nordic Bond	15 470 600	21 120 392	1 642 699		15 470 600	22 763 091
Pareto Nordic Cross	16 147 112	19 625 772	1 330 349		16 147 112	20 956 121
SUM	376 751 798	504 913 373	41 635 808	-50 000 000	389 397 474	496 549 181

* Skagen Avkastning ble fusjonert inn i Storebrand Kredit B med full regnskapsmessig kontinuitet 04.12.25
Endring i kostprisen fra 2024 til 2025 skyldes salg og reinvesteringer av realiserte verdier i samme fond.

Note 13 – Justeringsavtaler. Overdragelse av anlegg fra andre

Karmøy kommune har inngått 42 justeringsavtaler i samsvar med kommunestyrets prinsippvedtak av 19.09.2016 sak nummer 73/16.

Justeringsavtalene er gjort i forbindelse med vederlagsfri overdragelse til kommunen av opparbeidet infrastruktur som vei ol. samt vann- og avløpsanlegg. Avtalen innebærer overføring av justeringsrett av merverdiavgift til kommunen. Utbygger får refundert 75 % av samlet justeringsbeløp fordelt over 10 år (justeringsperioden) i henhold til avtalen. Hvor samlet merverdiavgift som skal refunderes er mindre enn kr 200.000 foretas ikke fordeling. Her får overdrager 100 % av refusjonen fratrukket et administrasjonsgebyr på kr 50.000 til kommunen.

Justeringsplikten- og retten er regulert i merverdiavgiftsloven kap. 9 med forskrift og gjelder ved overdragelse av byggetiltak/kapitalvare. Kapitalvare som gjelder fast eiendom og anlegg, har en justeringsperiode på 10 år fra fullføringen. Justeringsreglene får tilsvarende anvendelse på kompensasjonsberettiget byggetiltak.

I henhold til god kommunal regnskapsskikk (gkrs) skal vederlagsfri overtakelse av infrastruktur føres som kjøp av anleggsmiddel og betegnes som overføring fra andre. Forutsetningen er at kommunen har en rett til å overta infrastrukturen vederlagsfritt, f.eks. med hjemmel i plan- og bygningsloven.

Karmøy kommune har inngått 4 avtaler med utbyggere av kommunal infrastruktur i år. Anleggsmidlene er bokført/aktivert til kostpris. Det foretas ordinære lineære avskrivninger over 40 år. Merverdiavgiften avskrives over 10 år i samsvar med justeringsperioden. Det foretas ikke avskrivninger av merverdikompensasjon (vei o.l.).

Bokført/aktivert overtatt infrastruktur 2025			
	Vei o.l	VA-anlegg	Sum
Aktivert beløp for avskrivninger 2025	5 202 092	8 934 311	14 136 403
Kompensasjon- og avgiftsoppgaven 6. termin 2025			
Kompensasjon (kompensasjonsoppgaven)	2 106 647		2 106 647
Ordinær merverdiavgift (avgiftsoppgaven)		1 580 023	1 580 023
Sum justert beløp i år	2 106 647	1 580 023	3 686 670
Herav gjeld til overdrager	0,75		2 765 003
Herav kommunens andel	0,25		921 668
Sum			3 686 670

Note 14 – Utlån - finansielle anleggsmidler

Forskrift om økonomiplan, årsbudsjett, årsregnskap og årsberetning for kommuner, mv. § 5-11 c).

	31.12.2024	Endring	31.12.2025
Utlån av husbankmidler	602 022 951	82 282 856	684 305 807
Tapsfondet bevegelse	81 006	-68 217	12 789
Antall lån	498	26	524
Spesifikasjon endring i lånemassen			
Inngående balanse ved regnskapsårets begynnelse			602 022 952
Nye lån i året/gjenbruk			136 606 624
Innbetalte avdrag og innløsning av lån			-54 336 558
Tapsførte lån			-53 410
Godskrevet tapsfondet			66 199
Utgående balanse ved regnskapsårets slutt			684 305 807
Tap på utlån av husbankmidler			
Tapsfondet er et bundet fond avsatt etter midler tildelt fra Husbanken. Kommunen kan i tillegg avsette egne midler til tapsfond. Kommunen har avsatt egne midler med 15,590 mill. kr som skal sikre fremtidige tap på utlån. I tillegg er det satt av kr 425 409 på bundet fond.			
Det er tapsført ett lån i år.			
Spesifikasjon endring i tapsfondet			
Inngående balanse ved regnskapsårets begynnelse			396 357
Innbetalt fra kunde, tidligere tapsførte saker			66 199
Anvendt til dekning av tap			-53 410
Godskrevet renter			16 263
Utgående balanse ved regnskapsårets slutt			425 409
Andre utlån			
Haugaland Kraft as			67 276 000
Holding Haugaland næringspark AS, søkt om avdragsutsettelse			73 680 000
Karmsund lufthavn invest as			7 136 974
Sosiallån			173 880
Avaldsnes toppfotball, søkt om avdragsutsettelse/avtale			500 000
Ferkingstad Sogn			640 000
Karmøy kino AS, opprinnelig lånebeløp 250 000 kr			125 000
Utgående balanse ved regnskapsårets slutt			149 531 854

Note 15 – Vesentlige forpliktelser – leieavtaler

Leasingavtaler

Karmøy kommune leaser 218 biler hvorav 108 av disse er elektriske. Leasingperiode er 4 år på nye biler og rullerende utskiftning. Karmøy kommune har vurdert disse leieavtalene som operasjonelle og skal ikke bokføres i balansen. Årlig forpliktelse kostnader inkludert merverdiavgift og forsikring er 16,5 millioner kroner.

Karmøy kommune har inngått leieavtaler på bygg som gjør at kommunen er bundet opp i korte og lange leiekontrakter. Årlig forpliktelse for leiekontrakter er i 2025 på 15,3 millioner kroner.

Karmøy kommune har en årlig forpliktelse på leie av kopimaskiner til verdi av 1,75 millioner kroner i året. Avtalen ble inngått i 2020, ble forlenget ut tom uke 10 2026

Ved operasjonelle leieavtaler er leiebetalingene en ordinær driftsutgift, og periodiseres etter anordningsprinsippet (kjent utgift i perioden). Balanseposter som oppstår som følge av disse periodiseringene, for eksempel forskuddsbetalt leie, er en vanlig tidsavgrensning, og innebærer ikke balanseføring av selve leieavtalen.

Finansiell leasing

Karmøy kommune har ingen finansielle leasingavtaler.

Dersom man har inngått en finansiell leieavtale må leieavtalen balanseføres. Å balanseføre leieavtalen vil si å presentere leieavtalen tilsvarende som kjøp av eiendelen med en tilhørende forpliktelse. Den skal balanseføres til verdien av vederlaget i leieavtalen. Verdien av vederlaget er nåverdien av leiebetalingene. Som motpost vil det som langsiktig gjeld fremkomme en tilhørende forpliktelse. Det betyr med andre ord at finansielle leieavtaler skal utgiftsføres i investeringsregnskapet i tillegg.

Finansielle leieavtaler skal vurderes etter de generelle vurderingsreglene. Avskrivningsperioden settes som regel lik estimert leieperiode. Dersom avskrivningsperioden i regnskapsforskriftens § 8 er kortere enn estimert leieperiode skal avskrivningstiden i regnskapsforskriftens § 8 benyttes.

Note 16 – Konsolidert regnskap

Kommunal regnskapsstandard nummer 14 omhandler utarbeidelse av konsolidert regnskap i kommunen. Kommuner skal utarbeide et samlet regnskap for kommunen som juridisk enhet. Det konsoliderte årsregnskapet skal vise kommunen som én økonomisk enhet, uavhengig av organisering. Transaksjoner og mellomværender mellom regnskapsenheter som er en del av kommunen som juridisk enhet, skal som hovedregel ikke være med i det konsoliderte årsregnskapet.

Karmøy kommune har for regnskapsåret 2025 to enheter som inngår i det konsoliderte årsregnskapet. Det ene er kommunalt oppgavefellesskap om bedriftshelsetjeneste for Karmøy kommune, Haugesund kommune og Tysvær kommune, og det andre er kommunalt oppgavefellesskap om IKT for Karmøy kommune og Tysvær kommune.

Enhetene heter INFIGURA ARBEIDSHELSE OPPGAVEFELLESSKAP og HAUGALAND IKT OPPGAVEFELLESSKAP.

Regnskapet til Infigura arbeidshelse ble gjort opp med et mindreforbruk med kroner 708 453. Beløpet er overført til disposisjonsfond. Regnskapet til Haugaland IKT ble gjort opp med et mindreforbruk med kroner 5 186 004. Beløpet er overført til disposisjonsfond.

Omsetning

Infigura arbeidshelse oppgavefelleskap

	Karmøy kommune	Haugesund kommune	Tysvær kommune
Andel	45 prosent	39,5 prosent	15,5 prosent
Tilskudd	2 693 250	2 364 075	927 675

Haugaland IKT oppgavefelleskap

	Karmøy kommune	Tysvær kommune
Andel	63,7 prosent	36,3 prosent
Tilskudd	17 999 000	10 261 000

	Regnskap	Regnskap i fjor
Driftsinntekter		
1 Rammetilskudd	1.557.081.320,00	1.467.959.694,00
2 Inntekts- og formuesskatt	1.691.187.309,89	1.466.229.813,88
3 Eiendomsskatt	146.954.008,31	131.395.054,18
4 Andre skatteinntekter	0,00	0,00
5 Andre overføringer og tilskudd fra staten	162.160.520,05	195.609.413,66
6 Overføringer og tilskudd fra andre	514.836.846,86	507.295.626,34
7 Brukerbetalinger	110.363.241,13	113.069.140,39
8 Salgs- og leieinntekter	395.043.253,81	345.600.724,14
9 Sum driftsinntekter	4.577.626.500,05	4.227.159.466,59
Driftsutgifter		
10 Lønnsutgifter	2.307.136.663,81	2.230.708.957,50
11 Sosiale utgifter	632.531.344,41	567.656.476,27
12 Kjøp av varer og tjenester	1.324.559.543,96	1.285.704.193,04
13 Overføringer og tilskudd til andre	239.833.091,00	243.512.104,22
14 Avskrivninger	173.081.239,58	159.059.869,30
15 Sum driftsutgifter	4.677.141.882,76	4.486.641.600,33
16 Brutto driftsresultat	-99.515.382,71	-259.482.133,74
Finansinntekter		
17 Renteinntekter	63.536.364,72	56.017.620,02
18 Utbytter	160.788.544,00	175.119.697,00
19 Gevinster og tap på finansielle omløpsmidler	41.628.869,00	49.515.429,92
20 Renteutgifter	168.137.705,68	147.004.942,41
21 Avdrag på lån	122.470.000,00	109.400.000,00
22 Netto finansutgifter	-24.653.927,96	24.247.804,53
23 Motpost avskrivninger	173.081.239,58	159.059.869,30
24 Netto driftsresultat	48.911.928,91	-76.174.459,91
Disp. eller dekning av netto driftsresultat:		
25 Overføring til investering	20.593.000,00	0,00
26 Avsetninger til bundne driftsfond	32.981.485,01	25.473.758,00
27 Bruk av bundne driftsfond	-26.521.995,80	-66.062.571,00
28 Avsetninger til disposisjonsfond	21.859.440,87	5.144.923,42
29 Bruk av disposisjonsfond	0,00	-40.730.570,38
30 Dekning av tidligere års merforbruk	0,00	0,00
31 Sum disponeringer eller dekning av netto driftsresultat	48.911.930,08	-76.174.459,96
32 Fremført til inndekning i senere år (merforbruk)	-1,17	0,05

	Regnskap	Regnskap I fjor
EIENDELER		
A. Anleggsmidler	11.322.798.656,05	10.205.183.143,03
I. Varige driftsmidler	5.159.752.988,96	4.875.712.871,59
1. Faste eiendommer og anlegg	4.976.343.497,84	4.712.492.549,39
2. Utstyr, maskiner og transportmidler	183.409.491,12	163.220.322,20
II. Finansielle anleggsmidler	1.224.524.174,09	1.079.800.736,44
1. Aksjer og andeler	390.686.513,24	334.560.823,00
2. Obligasjoner	0,00	0,00
3. Utlån	833.837.660,85	745.240.113,44
III. Immaterielle eiendeler	0,00	0,00
IV. Pensjonsmidler	4.938.521.493,00	4.249.669.535,00
B. Omløpsmidler	1.712.444.404,90	1.610.965.251,55
I. Bankinnskudd og kontanter	322.340.523,81	249.901.881,19
II. Finansielle omløpsmidler	496.190.736,42	504.570.437,02
1. Aksjer og andeler	116.704.975,54	110.239.567,65
2. Obligasjoner	379.485.760,88	394.330.869,37
3. Serifikater	0,00	0,00
4. Derivater	0,00	0,00
III. Kortsiktede fordringer	893.913.144,67	856.492.933,34
1. Kundefordringer	402.891.782,20	402.632.411,87
2. Andre kortsiktede fordringer	8.259.517,00	184.710,00
3. Premieavvik	482.761.845,47	453.675.811,47
Sum eiendeler	13.035.243.060,95	11.816.148.394,58
EGENKAPITAL OG GJELD		
C. Egenkapital	3.463.916.883,02	3.321.777.505,50
I. Egenkapital drift	578.798.566,58	550.479.636,50
1. Disposisjonsfond	495.956.795,53	474.097.354,66
2. Bundne driftsfond	82.841.771,05	76.382.281,84
3. Merforbruk i driftsregnskapet	0,00	0,00
4. Mindreforbruk i driftsregnskapet	0,00	0,00
II. Egenkapital investering	417.656.659,42	357.758.674,82
1. Ubundet investeringsfond	339.882.184,77	320.320.992,02
2. Bundne investeringsfond	77.774.474,65	37.437.682,80
3. Udekket belegg i investeringsregnskapet	0,00	0,00
III. Annen egenkapital	2.467.461.657,02	2.413.539.194,18
1. Kapitalkonto	2.471.715.650,02	2.417.793.187,18
2. Prinsippendringer som påvirker arbeidskapitalen drift	0,00	0,00
3. Prinsippendringer som påvirker arbeidskapitalen investering	-4.253.993,00	-4.253.993,00
D. Langsiktig gjeld	8.892.912.774,70	7.886.359.057,70
I. Lån	4.022.152.756,70	3.627.212.353,70
1. Gjeld til kreditinstitusjoner	3.090.106.756,70	2.302.835.353,70
2. Obligasjonslån	627.246.000,00	1.132.046.000,00
3. Serifikatlån	304.800.000,00	192.331.000,00
II. Pensjonsforpliktelse	4.870.760.018,00	4.259.146.704,00
E. Kortsiktig gjeld	678.413.403,10	608.011.831,25
I. Kortsiktig gjeld	678.413.403,10	608.011.831,25
1. Leverandørgjeld	166.317.059,41	130.743.106,53
2. Likviditetslån	0,00	0,00
3. Derivater	0,00	0,00
4. Annen kortsiktig gjeld	512.096.343,69	477.268.724,72
5. Premieavvik	0,00	0,00

	Regnskap	Regnskap i fjor
Sum egenkapital og gjeld	13.035.243.060,82	11.816.148.394,45
F. Memoriakonti	0,00	0,00
I. Ubrukte lånemidler	41.829.768,67	98.989.101,85
II. Andre memoriakonti	0,00	0,00
III. Motkonto for memoriakontiene	-41.829.768,67	-98.989.101,85

	Regnskap	Regnskap i fjor
Bevilgningsoversikt - invest. (regnskap)		
1 Investeringer i varige driftsmidler	471.194.556,10	528.315.143,57
2 Tilskudd til andres investeringer	-1.010.103,00	12.733.726,00
3 Investeringer i aksjer og andeler i selskaper	56.125.890,24	7.736.839,00
4 Utlån av egne midler	0,00	0,00
5 Avdrag på lån	0,00	0,00
6 Sum investeringsutgifter	526.310.343,34	548.785.708,57
7 Kompensasjon for merverdiavgift	29.356.897,76	26.427.962,88
8 Tilskudd fra andre	32.263.676,03	69.774.948,96
9 Salg av varige driftsmidler	18.538.356,66	5.657.691,60
10 Salg av finansielle anleggsmidler	0,00	0,00
11 Utdeling fra selskaper	0,00	0,00
12 Mottatte avdrag på utlån av egne midler	-6.770.250,00	15.339.750,00
13 Bruk av lån	451.852.709,68	388.456.346,13
14 Sum investeringsinntekter	525.241.390,13	505.656.699,57
15 Videreutlån	136.606.623,50	111.848.339,24
16 Bruk av lån til videreutlån	136.606.623,50	111.848.339,24
17 Avdrag på lån til videreutlån	13.962.619,18	11.380.375,00
18 Mottatte avdrag på videreutlån	54.336.557,99	31.442.356,75
19 Netto utgifter videreutlån	-40.373.938,81	-20.061.981,75
20 Overføring fra drift	-20.593.000,00	0,00
21 Avsetninger til bundne investeringsfond	40.390.201,64	20.092.711,75
22 Bruk av bundne investeringsfond	-53.409,79	0,00
23 Avsetninger til ubundet investeringsfond	19.561.192,75	4.439.461,00
24 Bruk av ubundet investeringsfond	0,00	-47.599.200,00
25 Dekning av tidligere års udekket beløp	0,00	0,00
26 Sum overføring fra drift og netto avsetninger	39.304.984,60	-23.067.027,25
27 Fremført til inndekning i senere år (udekket beløp)	0,00	0,00

Karmøy Vannverk

Revisjonsberetning Karmøy Vannverk



Revisor: Esrom Biniam
Dato: 15.04.2026

Til Karmøy Kommune

UAVHENGIG REVISORS BERETNING TIL PROSJEKTREGNSKAP 2025

Konklusjon

Vi har revidert prosjektregnskapet for Karmøy Kommune for "Karmøy Vannverk", som ble avsluttet 31. desember 2025. Prosjektregnskapet består av utgiftsoppstilling, investeringer og årsavregning til Norsk Hydro og kommunen per 31. desember 2025. Sum utgifter er på kr 12 771 263, og Norsk Hydro sin andel utgjør kr 10 937 296. Prosjektregnskapet er utarbeidet av ledelsen i Karmøy Kommune ved bruk av kommunale regnskapsprinsipper.

Etter vår mening er prosjektregnskapet for Karmøy Kommune for "Karmøy vannverk", som ble avsluttet 31. desember 2025, i det alt vesentlige i samsvar med kommunale regnskapsprinsipper.

Grunnlag for konklusjonen

Vi har gjennomført revisjonen i samsvar med lov, forskrift og god kommunal revisjonsskikk i Norge, herunder de internasjonale revisjonsstandardene International Standards on Auditing (ISA-ene). Våre oppgaver og plikter i henhold til disse standardene er beskrevet i avsnittet *Revisors oppgaver og plikter ved revisjon av prosjektregnskapet*. Vi er uavhengige av kommunen slik det kreves i lov og forskrift, og har overholdt våre etiske forpliktelser i samsvar med disse kravene. Etter vår oppfatning er innhentet revisjonsbevis tilstrekkelig og hensiktsmessig som grunnlag for vår konklusjon.

Ledelsens ansvar for prosjektregnskapet

Ledelsen er ansvarlig for utarbeidelsen av prosjektregnskapet, og for slik intern kontroll som ledelsen finner nødvendig for å muliggjøre utarbeidelsen av et prosjektregnskap som ikke inneholder vesentlig feilinformasjon, verken som følge av misligheter eller utilsiktede feil.

Revisors oppgaver og plikter ved revisjon av prosjektregnskapet

Vårt mål er å oppnå betryggende sikkerhet for at prosjektregnskapet som helhet ikke inneholder vesentlig feilinformasjon, verken som følge av misligheter eller utilsiktede feil, og å avgi en revisjonsberetning som inneholder vår konklusjon. Betryggende sikkerhet er en høy grad av sikkerhet, men det er ingen garanti for at en revisjon utført i samsvar med lov, forskrift og god kommunal revisjonsskikk i Norge, herunder ISA-ene, alltid vil avdekke vesentlig feilinformasjon som eksisterer. Feilinformasjon kan oppstå som følge av misligheter eller utilsiktede feil. Feilinformasjon blir vurdert som vesentlig dersom den enkeltvis eller samlet med rimelighet kan forventes å påvirke de økonomiske beslutningene som brukerne foretar basert på prosjektregnskapet.

Adresse: Strandveien 36, 4005 Stavanger
Organisasjonsnr.: 887 052 832
Telefon: 40 00 52 00
Epost: post@rogaland.revisjon.no

Dokumentet er signert med elektronisk signatur. Sjekk at signaturer og signaturer. Dette sikrer dokumentets integritet vedlegg. For mer informasjon, se www.rogaland.no

Verifisert av
SIGNICAT
15.04.2026

Som del av en revisjon i samsvar med lov, forskrift og god kommunal revisjonsskikk i Norge, herunder ISA-ene, utøver vi profesjonelt skjønn og utviser profesjonell skepsis gjennom hele revisjonen. I tillegg:

- identifiserer og anslår vi risikoen for vesentlig feilinformasjon i prosjektrengskapet, enten det skyldes misligheter eller utilsiktede feil. Vi utformer og gjennomfører revisjonshandlinger for å håndtere slike risikoer, og innhenter revisjonsbevis som er tilstrekkelig og hensiktsmessig som grunnlag for vår konklusjon. Risikoen for at vesentlig feilinformasjon som følge av misligheter ikke blir avdekket, er høyere enn for feilinformasjon som skyldes utilsiktede feil, siden misligheter kan innebære samarbeid, forfalskning, bevisste utelatelser, uriktige fremstillinger eller overstyring av intern kontroll.
- opparbeider vi oss en forståelse av den interne kontroll som er relevant for revisjonen, for å utforme revisjonshandlinger som er hensiktsmessige etter omstendighetene, men ikke for å gi uttrykk for en mening om effektiviteten av selskapets interne kontroll.
- evaluerer vi om de anvendte regnskapsprinsippene er hensiktsmessige og om regnskapsestimatene og tilhørende opplysninger utarbeidet av ledelsen er rimelige

Stavanger, 15. april 2026
Rogaland Revisjon IKS

Elektronisk signert

Rune Haukaas
Revisjonsdirektør/
statsautorisert revisor/jurist

Elektronisk signatur

Signert av

Haukaas, Rune

(Identitet bekreftet med BankID (NO))



Dato og tid (UTC+01:00; Central European Time (Africa/Abidjan))

15.04.2026 10:00:21

Signaturmetode

BankID (NO)

Avregning Karmøy vannverk

Årsavregning 2025 - Hydro karmøy fabrikker		
Karmøy vannverk industrivannverket		
Hydras andel av driftsutgiftene for 2025 ifll avregning:	Kr	10 937 296
Innbetalt i løpet av 2025 eks mva	Kr	-10 000 000
Differanse Hydras andel og innbetalt i 2025	Kr	937 296
25% mva	Kr	234 324
For lite innbetalt 2025		1 171 620

Kopervik, 13.02.2026

Elin Maria Eide Hegenæs

Elin Maria Eide Hegenæs
Regnskapssjef

Fordelingsnøkler	Sted			Funksjon
Drikkevann pkt. 6 B 2. ledd		Kommunen	100 %	34010
Industrivann pkt. 6 B 1.ledd		Norsk Hydro	100 %	34520 Fot- og Fiskåvann
Fellesanlegg pkt. 6 B 4.ledd	HY80	Kommunen	20 %	34010
	HY80	Norsk Hydro	80 %	34520
Fordeling etter vannforbruk utgår - ny avtale om fordeling 20/80 fra år 2000				
Kommunen pkt. 6 B 3. ledd	HY80		20 %	34020
Norsk Hydro pkt. 6 B 3. ledd	HY80		80 %	34520
Etter avtale				
Holmavatn	HY60	Kommunen	40 %	34020
Holmavatn	HY60	Norsk Hydro	60 %	34520
Fordeling lønn driftsoperatør				
Gjeldende fa juni 2005		Kommunen	50 %	34020
Gjeldende fa juni 2005		Norsk Hydro	50 %	34520

Art	Tekst	Fordellingsnøkkel	Kommunens		Norak hydroa		Budsjett	Regnskap i fjor
			Regnskap i år	andel	andel			
1010	Lønn i faste 20/80		1 184 764	236 953	947 811	1 051 000	1 246 060	
1010	Lønn i faste 50/50		617 120	308 560	308 560	624 000	587 429	
1012	Lørdag- søn 20/80		10 993	2 199	8 794	9 000	21 851	
1012	Lørdag- søn 0/100		0	0	0	8 000		
1015	Periodiserir 0/100				-37 320			
1030	Ekstrahjelp/ 20/80		82 088	16 418	65 670	39 000	81 157	
1040	Overtid 20/80		7 060	1 412	5 648	51 000	21 743	
1050	Vaktgodtgje 20/80		474 039	94 808	379 231	597 000	736 470	
1050	Vaktgodtgje 0/100		0	0	0	65 000		
1070	Lønn vedlik 20/80		584 805	116 961	467 844	591 000		
1090	Pensjonsprø 20/80		274 963	54 993	219 970	152 000	198 367	
1090	Pensjonsprø 50/50		82 650	41 325	41 325		87 012	
1090	Pensjonsprø 0/100		0	0	0	100 000	325 096	
1099	Arbeidsgive 20/80		359 743	71 949	287 795	173 000		
1099	Arbeidsgive 50/50		98 668	49 334	49 334		95 096	
1099	Arbeidsgive 0/100		-5 262	0	-5 262	109 000		
Sum lønn			3 771 629	994 910	2 739 400	3 569 000	3 400 281	
Art								
1100	KONTORM 20/80		20 388	4 078	16 310	10 000	12 725	
1115	Matvarer til 20/80		3 833	767	3 066			
1116	Mat/Bevertr 20/80		2 549	510	2 039	5 000	14 537	
1120	SAMLEPØS 0/100 og 20/80		391 328	78 266	313 062	165 000	150 808	
1130	POST, BAN 20/80		2 145	429	1 716	21 000	27 042	
1150	OPPLÆRIN 20/80		26 288	5 258	21 030	32 000	98 357	
1170	TRANSPØF 20/80		105 419	21 084	84 335	44 000	122 524	
1180	STRØM 40/60 og 0/100		5 985 847	2 677 666	5 718 081	5 742 000	5 802 607	
1185	FORSIKRIN 20/80 og 0/100		136 494	27 299	109 195			
1190	LEIE AV LOKALER OG GRUNN						15 195	
1195	AVGIFTER 20/80 og 0/100		152 800	30 560	122 240	172 000	301 341	
1200	KJØP OG F 20/80 og 0/100		66 825	13 365	53 460	47 000	46 112	
1230	VEDLIKEH 20/80,40/60 og 0/100		1 172 420	234 484	937 936	1 251 000	750 590	
1240	SERVICEA 20/80 og 0/100		370 474	74 095	296 379	71 000	79 811	
1250	MATERIAL 20/80 og 0/100		183 896	36 779	147 117	110 000	116 939	
1270	ANDRE TJE 0/100		53 930	0	53 930	543 000	1 016 527	
1270	Teknisk bistand		290 000	0	290 000	305 000	305 000	
1370	KJØP FRA ANDRE - PRIVATE					17 000	2 558	
Sum driftskosnader			8 964 633	794 737	8 169 896	8 535 000	8 862 673	
1550	Fondsavstening sjøaurefond		35 000	7 000	28 000	35 000	35 000	
1950	Bruk av sjøaurefond		0	0	0			
Sum fondsavsetning			35 000		28 000	35 000	35 000	
Sum kostnader			12 771 263	1 789 647	10 937 296	12 139 000	12 297 954	