

KONGSBERG
KOMMUNE

Årsregnskap 2025

Kongsberg kommune



Innhold

Bevilgningsoversikt – drift § 5-4, første ledd	4
Bevilgningsoversikt – drift § 5-4, andre ledd	4
Bevilgningsoversikt – investering § 5-5, første ledd	5
Bevilgningsoversikt – investering § 5-5, andre ledd.....	6
Økonomisk oversikt etter art – drift, § 5-6.....	10
Balanse § 5-8.....	11
Oversikt over samlet budsjettavvik og årsavslutningsdisposisjoner § 5-9.....	12
Anskaffelse – anvendelse av midler	13
Regnskapsprinsipper	14
Note 1 Endringer i arbeidskapitalen, § 5-10, a.	15
Note 2 Pensjoner, § 5-12, c.....	16
Note 3 Kongsberg kommunes garantiforpliktelser, § 5-12, d.	20
Note 4 Krav på eller gjeld til kommunale foretak	21
Note 5 Aksjer og andeler som er ført som anleggsmidler § 5-11, b.....	22
Note 6 Oversikt over avsetninger og bruk av fond	23
Note 7 Kapitalkonto § 5-10, b.	26
Note 8 Salg av finansielle anleggsmidler § 5-13, c.	27
Note 9 Interkommunale samarbeid	27
Note 10 Anleggsmidler (varige driftsmidler) § 5-11, a.	29
Note 11 Andre forhold – Tvistesaker	30
Note 12 Langsiktig gjeld og avdrag § 5-12, b.	31
Note 13 Selvkostområder § 5-13, b.....	32
Note 14 Antall årsverk og ytelser til ledende personer og revisor § 5-13, d. og e.	44
Note 15 Andre forhold – Inndekking av akkumulert merforbruk kommunale foretak.....	44
Note 16 Andre forhold – Ressurskrevende tjenester	45
Note 17 Andre forhold – Kommunal næringsvirksomhet – skattepliktig avfallshåndtering.....	46
Note 18 Finansielle omløpsmidler § 5-11, d.....	46
Note 19 Utlån § 5-11, c.....	47
Note 20 Resultat årsregnskap	48
Revisjonsberetning	49
Driftsregnskap – detaljert oppsett.....	50
Investeringsregnskap pr prosjekt	53
Balanseregnskap detaljert	68

Økonomiske oversikter

Bevilgningsoversikt – drift § 5-4, første ledd

	Note	Regnskap 2025	Reg. budsjett	Oppr. budsjett	Regnskap 2024
1 Rammetilskudd		859.484.815	864.075.000	905.421.000	845.553.117
2 Inntekts- og formueskatt		1.349.991.100	1.348.823.000	1.201.823.000	1.120.874.105
3 Eiendomsskatt		69.968.163	66.381.000	66.381.000	69.959.588
4 Andre generelle driftsinntekter		120.149.877	94.950.101	105.038.000	139.912.839
5 Sum generelle driftsinntekter		2.399.593.955	2.374.229.101	2.278.663.000	2.176.299.650
6 Sum bevilgninger drift, netto		2.265.258.826	2.251.489.592	2.154.619.000	2.232.134.452
7 Avskrivninger	7/10	95.384.069	95.384.000	93.220.000	88.820.346
8 Sum netto driftsutgifter		2.360.642.895	2.346.873.592	2.247.839.000	2.320.954.798
9 Brutto driftsresultat		38.951.060	27.355.509	30.824.000	-144.655.148
10 Renteinntekter		107.486.173	84.489.000	83.489.000	102.864.705
11 Utbytter	5	46.173.619	46.174.000	41.000.000	57.541.772
12 Gevinster og tap på finansielle omløpsmidler		0	0	1.000.000	2.706.705
13 Renteutgifter		166.734.922	157.977.000	157.977.000	160.086.198
14 Avdrag på lån	12	69.667.336	69.667.336	53.203.000	53.000.000
15 Netto finansutgifter		-82.742.466	-96.981.336	-85.691.000	-49.973.015
16 Motpost avskrivninger		95.384.069	95.384.000	93.220.000	88.820.346
17 Netto driftsresultat	20	51.592.663	25.758.173	38.353.000	-105.807.817
Disponering eller dekning av netto driftsresultat					
18 Overføring til investering	20	14.924.173	14.924.173	5.911.000	0
19 Avsetninger til bundne driftsfond	6	14.667.746	11.273.000	11.273.000	15.309.828
20 Bruk av bundne driftsfond	6	-9.482.555	-439.000	-439.000	-5.679.588
21 Avsetninger til disposisjonsfond	6/20	31.483.300	0	21.608.000	0
22 Bruk av disposisjonsfond		0	0	0	-115.438.057
23 Dekning av tidligere års merforbruk		0	0	0	0
24 Sum disponeringer eller dekning av netto driftsresultat		51.592.663	25.758.173	38.353.000	-105.807.817
25 Fremført til inndekning i senere år (merforbruk)	20	0	0	0	0

Bevilgningsoversikt – drift § 5-4, andre ledd

	Note	Regnskap 2025	Reg. budsjett	Oppr. budsjett	Regnskap 2024
200 Interkommunale samarbeidstiltak		3 130 500	0	0	5 369 671
210 Oppvekst		918 570 519	880 521 210	828 607 210	912 438 371
212 Helse og omsorg		900 672 481	877 643 892	827 500 892	889 713 186
213 Kultur og velferd		234 871 502	243 746 421	253 744 320	234 903 558
214 Samfunnsutvikling og tekniske tjenester		77 651 263	83 418 064	82 562 064	79 804 199
215 Tekniske tjenester - Selvkost		-63 825 717	-58 908 000	-58 908 000	-55 670 492
220 Kommuneledelse, stab og støtte		127 736 655	130 398 412	125 637 412	136 960 388
290 Felleskapittel		66 451 623	94 669 593	95 475 102	28 615 572
Sum bevilgninger drift, netto		2 265 258 826	2 251 489 592	2 154 619 000	2 232 134 452

Økonomiske oversikter

Bevilgningsoversikt – investering § 5-5, første ledd

	Note	Regnskap 2025	Reg. budsjett	Oppr. budsjett	Regnskap 2024
1 Investeringer i varige driftsmidler	10	474 702 963	556 505 639	370 371 651	295 474 211
2 Tilskudd til andres investeringer		37 012 291	34 820 000	39 657 000	72 439 921
3 Investeringer i aksjer og andeler i selskaper	5/20	6 857 324	6 723 500	5 911 000	6 691 698
4 Utlån av egne midler		0	0	45 363 000	0
5 Avdrag på lån		89 086 498	87 000 000	95 637 000	87 131 500
6 Sum investeringsutgifter		607 659 076	685 049 139	556 939 651	461 737 330
7 Kompensasjon for merverdiavgift		14 414 935	31 893 300	12 958 000	20 963 651
8 Tilskudd fra andre		110 679 450	16 470 491	10 721 000	109 298 348
9 Salg av varige driftsmidler		2 208 560	0	0	4 802 695
10 Salg av finansielle anleggsmidler		0	0	0	0
11 Utdeling fra selskaper		1 739 910	0	0	0
12 Mottatte avdrag på utlån av egne midler		55 000 000	55 000 000	63 637 000	56 000 000
13 Bruk av lån		372 866 668	536 377 100	446 712 651	268 787 664
14 Sum investeringsinntekter		556 909 522	639 740 891	534 028 651	459 852 357
15 Videreutlån		106 570 079	110 000 000	110 000 000	117 229 730
16 Bruk av lån til videreutlån		106 570 079	110 000 000	110 000 000	117 229 730
17 Avdrag på lån til videreutlån		0	0	0	0
18 Mottatte avdrag på videreutlån		50 889 237	17 000 000	17 000 000	34 814 163
19 Netto utgifter videreutlån		-50 889 237	-17 000 000	-17 000 000	-34 814 163
20 Overføring fra drift	20	-14 924 173	-14 924 173	-5 911 000	0
21 Avsetninger til bundne investeringsfond	6	53 986 747	5 884 748	0	55 473 972
22 Bruk av bundne investeringsfond	6	-47 123 563	-27 469 496	0	-20 655 779
23 Avsetninger til ubundet investeringsfond		0	0	0	0
24 Bruk av ubundet investeringsfond		0	0	0	0
25 Dekning av tidligere års udekket beløp	20	8 200 673	8 200 673	0	0
26 Sum overføring fra drift og netto avsetninger		139 684	-28 308 248	-5 911 000	34 818 193
27 Fremført til inndekning i senere år (udekket beløp)	20	0	0	0	1 889 003

Økonomiske oversikter

Bevilgningsoversikt – investering § 5-5, andre ledd

	1 Investeringer i varige driftsmidler			2 Tilskudd til andres investeringer			3 Investeringer i aksjer og andeler i selskaper			4 Utlån av egne midler		
	Regnskap	Buds(end)	Budsjett	Regnskap	Buds(end)	Budsjett	Regnskap	Buds(end)	Budsjett	Regnskap	Buds(end)	Budsjett
D222 Områdeutvikling Møllebakken		10 000 000										
E001 Til foretaksstyrets disposisjon					10 400 000							17 000 000
E013 KKE Nybygg admin bygg					200 000							3 000 000
F180 Oppgradering trådløst nett - switcher og aksesspunkter	1 377 818	1 500 000	1 500 000									
F181 Investeringstilskudd til Kongsberg kirkelige fellesråd				5 000 000	5 000 000	5 000 000						
F199 Div investeringer - Kongsberg sin andel I K-IKT	766 797	1 141 000	1 141 000									
F801 Egenkapitalinnskudd KLP							6 044 824	5 911 000	5 911 000			
G322 Seminarkirkegården	13 844	2 435 000										
J114 Sykkelveiinspeksjon tiltak	46 459											
J118 Skilt sykkelruiter	5 980											
J132 Sykkelhotel Knutepunktet	13 157											
J136 Gjenåpning av snarveier	27 945											
J138 Sandsværmoen	52 708											
J140 Fortau og kryss Gamle Gomsrudvei.	214 384											
JR109 Gamlegrendåsen Nord del 2	46 601				23 301							
JR110 Gamlegrendåsen Nord E134 Rundkjøring	43 626				21 813							
JR111 SLA AS Skallestadlunden	85 602				42 801							
JR112 Tomteselskapet fra 2018 - VEI	578 337				289 169							
JR113 Gamlegrendåsen terrasse utbygging AS	56 580				28 290							
JR114 Klems gate 29 AS C/O Pilaris Eiendom AS	205 154				102 577							
JR115 Rødshøgda AS,	308 113				154 056							
JR116 Lågentia AS - VEI	450 909				225 455							
JR117 Lågentia AS - Lekeplasser	109 377				54 688							
JR207 Block Watne AS, rundkjøring					176 257							
JR208 Block Watne AS, NOR del 2					22 274							
JR209 SLA AS Skallestadlunden					87 635							
JR210 AS KBG. Tomteselskap fra 2018 - VAR					38 544							
JR211 Gamlegrendåsen Terrasse Utbygging AS					4 013							
JR212 Kampestad AS byggetrinn III					244 881							
JR213 Klems gate 29 AS, C/O Pilaris Eiendom AAS					168 859							
JR214 OBOS Block Watne AS orgnr.968757954					174 896							
JR215 Rudshøgda AS					66 061							
JR216 Lågentia AS					266 722							
JR310 Vederlagsfritt Vei	37 951 234											

Økonomiske oversikter

	1 Investeringer i varige driftsmidler			2 Tilskudd til andres investeringer			3 Investeringer i aksjer og andeler i selskaper			4 Utlån av egne midler		
	Regnskap	Buds(end)	Budsjett	Regnskap	Buds(end)	Budsjett	Regnskap	Buds(end)	Budsjett	Regnskap	Buds(end)	Budsjett
JR320 Vederlagsfritt VA	40 614 307											
JR330 Vederlagsfritt Lekeplasser	5 468 826											
K118 Nærmiljøtiltak	1 746 640											
K161 Idrettsparken	1 435 658											
K237 Ung kultur, utstyr kulturskolen		20 518										
K600 Kulturanl. (tidl. egenand.STUI)		34 601 813	11000000									
K614 Nærmiljøanlegg i skolens utemiljø	187 665											
K621 Rehabilitering fotballbaner	7 477 373											
K660 Skrim Idrettspark	713 853											
K663 Energiltak Gamle Kinoen og bygging av torg	4 420 464	3 512 166			2 000 000						2 000 000	
K664 Ny svømmehall		9 750 000	10 000 000		250 000							
K665 Ung kultur, inventar og utstyr ungdomskubbene	46 329	36 083										
K666 NAV, møbler, IT -utstyr og annet utstyr	132 470	1 300 000										
K667 Bibliotek, oppgraderinger og ombygninger		930 000	930 000									
K668 Heis på Mølla												6 500 000
K670 Utstyr Vitensenteret	400 417	500 000	500 000									
K690 Maskiner og utstyr	8 624 485	8 088 343	3 000 000									
K703 Skatepark	628 441	5 480 644	1 500 000									
K760 Gruveåsen	322 485											
K780 Skiløyper	243 925											
K784 Elvepark	7 423 110	32 925 015	20 000 000									
K798 Kommuneplan Byområder/Sentrumsplan, Kultur	1 153 956	2 328 275	1 250 000									
K799 Lekeplasser - investering	1 491 821	1 692 436	500 000									
K838 Div behov for oppgradering	505 045	543 578	300 000									
K845 Gulvaskemaskin svømmehall og idrettshall	595 132	610 000	610 000									
K851 Bibliotek - Investeringer 2024	932 557											
N211 Utkjøp Lekeplass Brydeløkka		1 000 000										
P153 Utstyr Velferdsteknologi	1 591 314	9 338 951	500 000									
P157 Ny Legevakt - Utstyr		169 000										
P158 Digitale trygghetsalarmer	790 423	13 011 850	1 600 000									
P160 Omsorgsplan - Utbyggingsprogram				14 037 748								
P165 Sykesignalanlegg sykehjem	1 118 988	7 564 309										
P167 Digitalisering HO		509 000										
P168 Oppgradering inventar institusjoner	1 032 666	1 759 735	1 000 000									
P169 Skavanger omsorgsbolig bolig for unge med nedsatt funksjonsevne	16 060			13 432 000								

Økonomiske oversikter

	1 Investeringer i varige driftsmidler			2 Tilskudd til andres investeringer			3 Investeringer i aksjer og andeler i selskaper			4 Utlån av egne midler		
	Regnskap	Buds(end)	Budsjett	Regnskap	Buds(end)	Budsjett	Regnskap	Buds(end)	Budsjett	Regnskap	Buds(end)	Budsjett
P170 Forsterket bolig psykisk/rus					2 500 000	26 422 000						3 578 000
P176 Inventar og velferdsteknologi Skavanger omsorgsbolig		3 997 107										
P177 Nytt sykehjem					9 000 000							2 100 000
P178 Rehabilitering og tilpasse bygning til unge med nedsatt funksjonsevne					200 000							15 000 000
P180 Digitalt tilsyn hjemmeboende	906 614	1 900 000	850 000									
P181 Mestringssenteret, inventar		400 000	200 000									
P182 It-utstyr tynnklienter	95 814	95 814										
P185 KKE, mestringssenteret				2 350 252		8 235 000						-8 235 000
P186 Carport til dagsenterbuss, tjenestebiler hjemmebaserte tjenester					1 020 000							1 020 000
R167 HMS-tiltak	384 791	352 636	400 000									
R171 Utskifting bilpark	4 204 776	11 469 519	1 000 000									
R176 Utskifting kjøretøy Forebyggende	2 854 061	2 952 839	2 800 000									
R183 Skogbrannutstyr	269 376	294 123	300 000									
R186 Brann og redning, nytt samband	200 001	215 970	200 000									
R189 Nytt låsesystem brannstasjon	402 543	400 000										400 000
T504 HVITTINGFOSS TORG		116 000										
T524 Kommunalt veinett i Hasbergstjerdalen etter omlegging av E134		5 980 000										
T544 Maskiner Gomsrud	339 000											
T545 Oppgradering Hvitvingfoss miljøstasjon		800 000										
T546 Nye vekter og terminaler Gomsrud	2 075 002	1 256 000										
T549 Utvidelse Gomsrud - kjøp av eiendom		502 120										
T550 Oppgradering pumpestasjoner avløp	554 952	3 439 425	1 000 000									
T553 Sekundærrensing - Sellikdalen RA		267 442 296	210 000 000									
T570 Gamle Gomsrudvei VA	1 505 438											
T571 Solmoveien, Brinkveien (Rudsmoen) VA	5 865 016											
T572 Jørgen Moes og Steens gate VA	17 494 440											
T573 Vann, utvidelse Efteløt vannverk		900 000	300 000									
T575 Vann. reservevann Hvitvingfoss kommunale vannverk		600 000	200 000									
T577 Drammensveien og Asbjørnsens vei	13 424 425											
T578 Lyngveien	6 092 325											
T579 Lågdalsmuseet og Cort Adelers gate	769 973											
T581 Kirkegårdsveien og Kragsgate	9 139 747											
T582 Gl Drammensvei, Welhavens gate og Esmarksgate	202 596											
T583 Gamlegrendåsveien og Raumyr	349 564											
T584 Skavanger	1 041 774											

Økonomiske oversikter

	1 Investeringer i varige driftsmidler			2 Tilskudd til andres investeringer			3 Investeringer i aksjer og andeler i selskaper			4 Utlån av egne midler		
	Regnskap	Buds(end)	Budsjett	Regnskap	Buds(end)	Budsjett	Regnskap	Buds(end)	Budsjett	Regnskap	Buds(end)	Budsjett
T586 Renovasjon, renseløsning overvann Gomsrud		750 000										
T587 Kongsberg renseanlegg - fase 2	253 549 633											
T588 Vei, nye permanente lokaler												3 000 000
T589 Beredskapslager Bevertangen	3 029 827	9 000 000	9 000 000									
T591 Ny vannledning Frydenberg	1 252 573											
T721 Hovedplan Avløp	400 000	32 000 000	32 000 000									
T741 Hovedplan Vann	400 000	32 000 000	32 000 000									
T751 Aksjon Skolevei	29 467	1 526 238	500 000									
T771 Kommunale veier	3 396 343	7 935 007	5 000 000									
T811 Utskifting av gatelys	2 622 312	2 396 188	2 500 000									
T835 Hovedplan Overvann	2 978 087	5 456 913	5 500 000									
T836 Hovedplan Vei	4 272 595	4 427 973	4 780 000									
T840 Reasfaltering		1 250 000	1 250 000									
T844 Reservevannforsyning Hvitvingfoss	393 907											
T846 Utskifting av varebiler	701 169	943 320	500 000									
T854 Bevergrendveien, ny vannledning		3 310 651	3 310 651									
T859 Nye grunnvannsbrønner	731 540											
T902 Innkjøp av biler og maskiner	1 304 250	1 647 784	1 450 000									
U312 Skole, energieffektivisering Wengersborg				4 250 000								
Ø102 Finansiering kapital							812 500	812 500	0			
TOTALT	474 702 963	556 505 639	370 371 651	37 012 291	34 820 000	39 657 000	6 857 324	6 723 500	5 911 000	0	0	45 363 000

Økonomiske oversikter

Økonomisk oversikt etter art – drift, § 5-6

	Note	Regnskap 2025	Reg. budsjett	Oppr. budsjett	Regnskap 2024
Driftsinntekter					
1 Rammetilskudd		859 484 815	864 075 000	905 421 000	845 553 117
2 Inntekts- og formuesskatt		1 349 991 100	1 348 823 000	1 201 823 000	1 120 874 105
3 Eiendomsskatt		69 968 163	66 381 000	66 381 000	69 959 588
4 Andre skatteinntekter		1 935 706	1 400 000	1 400 000	4 455 087
5 Andre overføringer og tilskudd fra staten		118 214 171	93 550 101	103 638 000	135 457 752
6 Overføringer og tilskudd fra andre		375 474 599	291 569 860	250 451 000	350 877 109
7 Brukerbetalinger		54 294 497	50 474 000	64 673 000	56 414 814
8 Salgs- og leieinntekter		290 148 690	263 412 750	270 774 000	263 003 270
9 Sum driftsinntekter		3 119 511 740	2 979 685 711	2 864 561 000	2 846 594 843
Driftsutgifter					
10 Lønnsutgifter	14	1 401 093 653	1 350 595 137	1 296 321 102	1 351 623 175
11 Sosiale utgifter		388 720 602	410 054 143	376 963 000	352 662 117
12 Kjøp av varer og tjenester		1 027 530 190	929 159 922	901 554 898	1 034 107 598
13 Overføringer og tilskudd til andre		167 832 167	167 137 000	165 678 000	164 036 755
14 Avskrivninger	7/10	95 384 069	95 384 000	93 220 000	88 820 346
15 Sum driftsutgifter		3 080 560 680	2 952 330 202	2 833 737 000	2 991 249 992
16 Brutto driftsresultat		38 951 060	27 355 509	30 824 000	-144 655 148
Finansinntekter					
17 Renteinntekter		107 486 173	84 489 000	83 489 000	102 864 705
18 Utbytter	5	46 173 619	46 174 000	41 000 000	57 541 772
19 Gevinster og tap på finansielle omløpsmidler		0	0	1 000 000	2 706 705
20 Renteutgifter		166 734 922	157 977 000	157 977 000	160 086 198
21 Avdrag på lån	12	69 667 336	69 667 336	53 203 000	53 000 000
22 Netto finansutgifter		-82 742 466	-96 981 336	-85 691 000	-49 973 015
23 Motpost avskrivninger	7/10	95 384 069	95 384 000	93 220 000	88 820 346
24 Netto driftsresultat		51 592 663	25 758 173	38 353 000	-105 807 817
Disp. eller dekning av netto driftsresultat:					
25 Overføring til investering	20	14 924 173	14 924 173	5 911 000	0
26 Avsetninger til bundne driftsfond	6	14 667 746	11 273 000	11 273 000	15 309 828
27 Bruk av bundne driftsfond	6	-9 482 555	-439 000	-439 000	-5 679 588
28 Avsetninger til disposisjonsfond	6/20	31 483 300	0	21 608 000	0
29 Bruk av disposisjonsfond		0	0	0	-115 438 057
30 Dekning av tidligere års merforbruk		0	0	0	0
31 Sum disponeringer eller dekning av netto driftsresultat		51 592 663	25 758 173	38 353 000	-105 807 817
32 Fremført til inndekning i senere år (merforbruk)	20	0	0	0	0

Økonomiske oversikter

Balanse § 5-8

	Note	Regnskap 2025	Regnskap 2024
EIENDELER			
A. Anleggsmidler		7 522 392 485	6 767 341 137
I. Varige driftsmidler	10	2 005 268 493	1 629 354 061
1. Faste eiendommer og anlegg	10	1 834 597 476	1 460 925 419
2. Utstyr, maskiner og transportmidler	10	170 671 017	168 428 642
II. Finansielle anleggsmidler		2 321 288 475	2 315 702 640
1. Aksjer og andeler	5	130 380 627	125 263 213
2. Obligasjoner		0	0
3. Utlån	19	2 190 907 848	2 190 439 427
III. Immaterielle eiendeler		0	0
IV. Pensjonsmidler	2	3 195 835 517	2 822 284 436
B. Omløpsmidler	1	1 168 990 192	1 081 680 907
I. Bankinnskudd og kontanter		332 377 347	259 269 040
II. Finansielle omløpsmidler		0	0
1. Aksjer og andeler		0	0
2. Obligasjoner		0	0
3. Certifikater		0	0
4. Derivater		0	0
III. Kortsiktige fordringer		836 612 845	822 411 867
1. Kundefordringer		321 134 875	311 898 317
2. Andre kortsiktige fordringer		0	0
3. Premieavvik	2	515 477 970	510 513 550
Sum eiendeler		8 691 382 677	7 849 022 044
EGENKAPITAL OG GJELD			
C. Egenkapital		970 102 845	901 264 700
I. Egenkapital drift		96 347 326	59 678 836
1. Disposisjonsfond	6/20	37 919 365	6 436 065
2. Bundne driftsfond	6	58 427 962	53 242 771
3. Merforbruk i driftsregnskapet		0	0
4. Mindreforbruk i driftsregnskapet		0	0
II. Egenkapital investering		129 068 070	114 004 213
1. Ubundet investeringsfond	6	5 694 269	5 694 269
2. Bundne investeringsfond	6	123 373 801	116 510 617
3. Udekket beløp i investeringsregnskapet	20	0	-8 200 673
III. Annen egenkapital		744 687 449	727 581 651
1. Kapitalkonto	7	735 789 246	718 683 448
2. Prinsippendringer som påvirker arbeidskapitalen drift		8 898 202	8 898 202
3. Prinsippendringer som påvirker arbeidskapitalen investering		0	0
D. Langsiktig gjeld		7 015 608 353	6 262 699 550
I. Lån	12	3 674 170 427	3 338 524 261
1. Gjeld til kredittinstitusjoner		1 219 574 326	1 144 927 492
2. Obligasjonslån		1 604 349 000	1 578 081 000
3. Certifikatlån		850 247 101	615 515 769
II. Pensjonsforpliktelse	2	3 341 437 926	2 924 175 289
E. Kortsiktig gjeld	1	705 671 479	685 057 794
I. Kortsiktig gjeld		705 671 479	685 057 794
1. Leverandørgjeld		26 920 251	86 943 438
2. Likviditetslån		0	0
3. Derivater		0	0
4. Annen kortsiktig gjeld		366 440 226	339 224 823
5. Premieavvik	2	312 311 002	258 889 533
Sum egenkapital og gjeld		8 691 382 677	7 849 022 044
F. Memoriakonti		0	0
I. Ubrukte lånemidler		229 005 114	214 041 861
II. Andre memoriakonti		0	0
III. Motkonto for memoriakonti		-229 005 114	-214 041 861

Oversikt over samlet budsjettavvik og årsavslutningsdisposisjoner § 5-9

Driftsregnskapet

Oversikt over samlet budsjettavvik og årsavslutningsdisposisjoner § 5-9	Endelig regnskap	Regnskap før strykninger	Regulert budsjett	Hjemmel for strykning
1. Netto driftsresultat	-51 592 663	-51 592 663	-25 758 173	
2. Avsetninger til bundne driftsfond	14 667 746	14 667 746	11 273 000	
3. Bruk av bundne driftsfond	-9 482 555	-9 482 555	-439 000	
4. Overføring til investering i henhold til årsbudsjettet og fullmakter	14 924 173	14 924 173	14 924 173	
5. Avsetninger til disposisjonsfond i henhold til årsbudsjettet og fullmakter	0	0	0	
6. Bruk av disposisjonsfond i henhold til årsbudsjettet og fullmakter	0	0	0	
7. Budsjettert dekning av tidligere års merforbruk	0	0	0	
8. Årets budsjettavvik (mindreforbruk før strykninger)	-31 483 300	-31 483 300	0	
9. Strykning av overføring til investering	0			
10. Strykning avsatt til disposisjonsfond	0			
11. Mindreforbruk etter strykninger	-31 483 300			
12. Avsetning til disposisjonsfond	31 483 300			§ 4-3. 2. ledd
13. Fremført til inndekning i senere år (merforbruk)	0			

Investeringsregnskapet

Oversikt over samlet budsjettavvik og årsavslutningsdisposisjoner §5-9	Endelig regnskap	Regnskap før strykning	Regulert budsjett	Hjemmel for strykning
1. Sum utgifter og inntekter eksklusive bruk av lån	423 616 221	423 616 221	581 685 348	
2. Avsetninger til bundne investeringsfond	53 986 747	53 986 747	5 884 748	
3. Bruk av bundne investeringsfond	-47 123 563	-47 123 563	-27 469 496	
4. Budsjettert bruk av lån	-536 377 100	-536 377 100	-536 377 100	
4. Budsjettert bruk av lån til videreutlån	-106 570 079	-106 570 079	-110 000 000	
5. Overføring fra drift i henhold til årsbudsjettet og fullmakter	-14 924 173	-14 924 173	-14 924 173	
6. Avsetninger til ubundet investeringsfond iht. årsbudsjettet og fullmakter	0	0	0	
7. Bruk av ubundet investeringsfond iht. til årsbudsjettet og fullmakter	0	0	0	
8. Dekning av tidligere års udekket beløp	8 200 673	8 200 673	8 200 673	
9. Bruk av lån til videreutlån over budsjett	106 570 079	106 570 079	110 000 000	
11. Mottatt avdrag på videreutlån	-50 889 237	-50 889 237	-17 000 000	
12. Årets budsjettavvik (udisponert beløp før strykninger)	-163 510 432	-163 510 432	0	
13. Strykning bruk av lån	163 510 432			§ 4-6, 1. ledd, b)
Strykning inndekning udekket	0			
Strykning mottatt fra drift	0			
14. Strykning avsatt til ubundet investerings fond	0			§ 4-6, 1. ledd, b)
15. Udekket beløp etter strykninger	0			§ 4-6, 1. ledd, b)

Økonomiske oversikter

Anskaffelse – anvendelse av midler

	Note	Regnskap 2025	Reg. budsjett	Oppr. budsjett	Regnskap 2024
Anskaffelse av midler					
Inntekter driftsdel (kontoklasse 1)		3 119 143 384	2 979 110 711	2 863 986 000	2 846 206 861
Inntekter investeringsdel (kontoklasse 0)		127 302 944	48 363 791	23 679 000	135 064 693
Innbetalinger ved eksterne finanstransaksjoner		741 094 043	849 615 100	763 413 651	640 332 722
Sum anskaffelse av midler		3 987 540 371	3 877 089 602	3 651 078 651	3 621 604 276
Anvendelse av midler					
Utgifter driftsdel (kontoklasse 1)		2 984 893 281	2 856 696 202	2 740 267 000	2 902 168 690
Utgifter investeringsdel (kontoklasse 0)		511 715 254	591 325 639	410 028 651	367 914 132
Utbetaling ved eksterne finanstransaksjoner		439 199 489	431 617 836	468 341 000	424 400 081
Sum anvendelse av midler		3 935 808 024	3 879 639 677	3 618 636 651	3 694 482 903
Anskaffelse - anvendelse av midler					
		51 732 347	-2 550 075	32 442 000	-72 878 627
Endring i ubrukte lånemidler		14 963 253	0	0	118 182 606
Endring i regnskapsprinsipp som påvirker AK Drift		0	0	0	0
Endring i regnskapsprinsipp som påvirker AK Investering		0	0	0	0
Endring i arbeidskapital		66 695 600	-2 550 075	32 442 000	45 303 979
Avsetninger og bruk av avsetninger					
Avsetninger		108 338 466	25 358 421	32 881 000	70 783 800
Bruk av avsetninger		56 606 118	27 908 496	439 000	141 773 424
Til avsetning senere år		0	0	0	1 889 003
Netto avsetninger		51 732 347	-2 550 075	32 442 000	-72 878 627
Int. overføringer og fordelinger					
Interne inntekter mv		110 308 242	110 308 173	99 131 000	88 820 346
Interne utgifter mv		110 308 242	110 308 173	99 131 000	88 820 346
Netto interne overføringer		0	0	0	0

Regnskapsprinsipper

Kommuneregnskapet er finansielt orientert, og det skal vise alle økonomiske midler som er tilgjengelige i året, og anvendelse av disse. Inntekter og utgifter skal tidsmessig plasseres i det året som følger av anordningsprinsippet. Anordningsprinsippet betyr at alle kjente utgifter, utbetalinger, inntekter og innbetalinger i løpet av året som vedrører kommunens virksomhet skal fremgå av drifts- og investeringsregnskapet i året enten de er betalt eller ikke.

Regnskapet er avlagt i henhold til god kommunal regnskapsskikk. Foreningen for God Kommunal Regnskapsskikk gir ut kommunale regnskapsstandarder (KRS).

Pensjoner

Etter § 3-5 i årsregnskapsforskriften skal driftsregnskapet belastes med pensjonskostnader som er beregnet ut fra langsiktige forutsetninger om avkastning, lønnsvekst og G-regulering. Forskjellen mellom betalt pensjonspremie og beregnet pensjonskostnad betegnes premieavvik, og skal inntekts- eller utgiftsføres i driftsregnskapet med tilbakeføring igjen over de neste 7 år.

Bestemmelsene innebærer også at beregnede pensjonsmidler og pensjonsforpliktelser er oppført i balansen som hhv. anleggsmidler og langsiktig gjeld.

Omløpsmidler

Omløpsmidlene er vurdert til anskaffelseskost. Kommunen har ikke markedsbaserte verdipapirer som inngår i en handelsportefølje. Det er derfor ingen omløpsmidler som er vurdert til virkelig verdi.

Anskaffelseskost

Ved lånefinansiering av investeringer er ikke renteutgiftene lagt til anskaffelseskost. Kommunens anleggsmidler er aktivert til brutto anskaffelseskost, - dette i samsvar med anbefaling av kommunal regnskapsskikk nr. 2. Det vil si at mottatte tilskudd ikke er fratrukket i anskaffelseskost.

Organisering

Den samlede virksomheten til kommunen er organisert innenfor kommunens ordinære organisasjon, med unntak av kinovirksomheten, som er organisert som et kommunalt foretak - KF Kongsberg Kino - og kommunal eiendomsvirksomhet (eierfunksjon, forvaltning, drift, vedlikehold, eiendomsutvikling og service), som er organisert som et kommunalt foretak - Kongsberg kommunale eiendom. Kongsberg kommune er vertskommune for interkommunale samarbeid etter kommunelovens kapittel 18, 19 og 20, henviser til note 9.

Noter

Note 1 Endringer i arbeidskapitalen, § 5-10, a.

Balansen	31.12.2025	01.01.2025	Endring
Omløpsmidler	1 168 990 192	1 081 680 907	87 309 285
Kortsiktig gjeld	705 671 479	685 057 794	20 613 685
Arbeidskapital	463 318 713	396 623 113	66 695 600
Drifts- og investeringsregnskapet (bevilgningsoversikter)			2025
Netto driftsresultat			51 592 663
Netto utgifter/inntekter i investering			139 684
Endring ubrukte lånemidler (økning +/-reduksjon-)			14 963 253
Endring arbeidskapital i drifts- og investeringsregnskapet			66 695 600
Differanse i endring arbeidskapital balanse og drift og investering			0

Endring i arbeidskapitalen år 2025 viser en svak bedring i likviditet pr 31.12.2025..

Tabellen under viser en bedring i likviditetsgrad i 2025 til 1,66, og arbeidskapitalen ble økt med 66,6 mill. Enhver endring i balanseført verdi av omløpsmidler og kortsiktig gjeld, medfører en endring i kommunens arbeidskapital, og vil som hovedregel medføre en endring i egenkapitalens fondsdel. Arbeidskapitalen og egenkapitalens fondsdel reduseres som følge av reduksjon i balanseført verdi av omløpsmidler eller økning i balanseført verdi av kortsiktig gjeld.

Fra 2024 til 2025, er kortsiktig gjeld økt med 20,613 mill. og omløpsmidler økt med 87,309 mill.

Arbeidskapitalen	2021	2020	2019	2018
Omløpsmidler	876 571 209	1 003 818 296	1 007 095 923	764 889 220
Kortsiktig gjeld	-474 641 801	-551 024 152	-478 779 324	-451 638 110
Arbeidskapitalen	401 929 408	452 794 144	528 316 599	313 251 110
Endring i arbeidskapitalen	-50 864 736	-75 522 455	215 065 489	16 209 314
Likviditetsgrad 1	1,85	1,82	2,1	1,69

Arbeidskapitalen	2025	2024	2023	2022
Omløpsmidler	1 168 990 192	1 081 680 907	945 564 642	949 176 570
Kortsiktig gjeld	-705 671 479	-685 057 794	-594 245 509	-541 907 962
Arbeidskapitalen	463 318 713	396 623 113	351 319 133	407 268 608
Endring i arbeidskapitalen	66 695 600	45 303 979	-55 949 475	5 339 200
Likviditetsgrad 1	1,66	1,58	1,59	1,75

Kommunen må ha en viss likvidbeholdning siden inn- og utbetalinger ikke kommer på samme tid. Størrelsen på denne beholdningen vil være avhengig av størrelsen på utbetalinger og innbetalinger. Likviditeten til kommunen er preget av store variasjoner gjennom året. Kommunen benytter likviditetsbudsjettering for å styre likviditeten så optimalt som mulig gjennom året.

Differansen mellom omløpsmidler og kortsiktig gjeld (arbeidskapitalen) i balanseregnskapet gir også uttrykk for kommunens likvide situasjon. I tabellen over vises endringen i omløpsmidler fra 2018-2025 og endringen i kortsiktig gjeld i samme tidsrom. Summen av disse to endringene viser hvor mye arbeidskapitalen har endret seg fra år til år. Dette framkommer av den nederste linjen i tabellen sum endring i arbeidskapitalen.

Likviditetsgrad 1 er et forholdstall mellom omløpsmidler og kortsiktig gjeld.

Jo høyere forholdstall, jo bedre er bedriftens betalingsevne. Generelt sett blir det sagt at likviditetsgrad 1 bør være større enn 2, og at den i hvert fall skal være større enn 1. Likviditetsgraden i 2025 er 1,66 og likviditeten kan oppleves som tilstrekkelig som driftskapital.

Noter

Note 2 Pensjoner, § 5-12, c.

Generelt om pensjonsordningene i kommunen

Kommunen har kollektive pensjonsordninger i Kommunal Landspensjonskasse (KLP) og Statens pensjonskasse (SPK) som sikrer ytelsesbasert pensjon for de ansatte.

Regnskapsføring av pensjon

Etter § 3-5 og § 3-6 i budsjett- og regnskapsforskriften skal driftsregnskapet belastes med pensjonskostnader som er beregnet ut fra langsiktige forutsetninger om avkastning, lønnsvekst og G-regulering. Pensjonskostnadene beregnes på en annen måte enn pensjonspremien som betales til pensjonsordningen, og det vil derfor normalt være forskjell mellom disse to størrelsene. Forskjellen mellom betalt pensjonspremie og beregnet pensjonskostnad betegnes premieavvik, og skal inntekts- eller utgiftsføres i driftsregnskapet. Premieavviket tilbakeføres igjen neste år/med 1/7 per år for premieavvik oppstått i 2014 eller senere, med 1/10 per år for premieavvik oppstått fra 2011 til 2013 og med 1/15 per år for premieavvik oppstått fra 2002 til 2010.

Regnskapsføringen av pensjon innebærer et unntak fra de grunnleggende prinsippene for kommuneregnskapet om at alle kjente utgifter og inntekter i året skal tas med i årsregnskapet for vedkommende år (Kl § 14-6, 2. ledd nr. c)

Premieavvik:

Regnskapsføring av premieavvik og amortisering av premieavvik samt tilhørende aga., har hatt innvirkning på netto driftsresultat negativt i 2025, der samlet sum for KLP og SPK, har påvirket resultatet negativt med en økt utgift kr 48,5 mill. uten at det har foregått noen banktransaksjon. Positivt premieavvik år 2025 må amortiseres isolert sett i 7 år fremover som økt utgift, og negativt premieavvik må inntektsføres i syv år fremover

KLP:		KLP:		Sum påvirket resultat	
	Beløp		Beløp		
Årets premieavvik KLP	-4 350 938	Aga av årets premieavvik	-613 482	-4 964 420	Positivt
Amortisert premieavvik	42 664 641	Aga av amortisert premieavvik	6 015 714	48 680 355	Negativt
SPK:		SPK:		Sum påvirket resultat	
	Beløp		Beløp		
Årets premieavvik SPK	2 144 989	Aga av årets premieavvik	302 443	2 447 432	Negativt
Amortisert premieavvik	2 010 238	Aga av amortisert premieavvik	283 444	2 293 682	Negativt
Premieavvik KLP og SPK			Sum:	48 457 049	Negativt

Premiefond:

Premiefond er et fond for tilbakeført premie og overskudd. Eventuelle midler på premiefondet kan bare brukes til fremtidig premiebetaling. Premiefondet fremgår ikke av kommuneregnskapet, men bruk av fondet reduserer faktisk betalt pensjonspremie.

Fellesordningen	2025	2024
Innestående på premiefond 01.01.	728 095	136 157
Tilført premiefondet i løpet av året	114 300 034	63 126 437
Bruk av premiefondet i løpet av året	-113 708 962	-62 534 499
Innestående på premiefond 31.12.	1 319 167	728 095
Sykepleiere	2025	2024
Innestående på premiefond 01.01.	162 967	18 754
Tilført premiefondet i løpet av året	24 715 672	14 131 107
Bruk av premiefondet i løpet av året	-24 593 379	-13 986 895
Innestående på premiefond 31.12.	285 260	162 967
Folkevalgte	2025	2024
Innestående på premiefond 01.01.	333 646	706
Tilført premiefondet i løpet av året	410 101	537 154
Bruk av premiefondet i løpet av året	-288 834	-204 214
Innestående på premiefond 31.12.	454 913	333 646
Totalt	2025	2024
Innestående på premiefond 01.01.	1 224 708	155 617
Tilført premiefondet i løpet av året	139 425 807	77 794 698
Bruk av premiefondet i løpet av året	-138 591 175	-76 725 608
Innestående på premiefond 31.12.	2 059 340	1 224 707

Noter

Kommunal Landspensjonskasse KLP

PENSJONSKOSTNADER	2024	2025	
Årets opptjening	112 556 722	138 516 261	
Rentekostnad	105 372 819	120 860 375	
Brutto pensjonskostnad	217 929 541	259 376 636	
Forventet avkastning	-114 657 355	-127 582 093	
Netto pensjonskostnad	103 272 186	131 794 543	
Sum amortisert premieavvik	41 225 233	42 664 641	
Administrasjonskostnad/Rentegaranti	4 612 559	5 064 198	
Samlet kostnad (inkl. administrasjon)	149 109 978	179 523 382	
PREMIEAVVIK	2024	2025	
Innbetalt premie/tilskudd (inkl. adm.)	137 796 247	141 209 679	
Administrasjonskostnad/Rentegaranti	-4 612 559	-5 064 198	
Netto pensjonskostnad	-103 272 186	-131 794 543	
Premieavvik	29 911 502	4 350 938	
PENSJONSFORPLIKTELSE	31.12.2024	31.12.2025	
	ESTIMAT	ESTIMAT	
Brutto påløpt forpliktelse	2 680 328 302	3 084 641 766	
Pensjonsmidler	2 669 825 425	2 973 084 490	
Netto forpliktelse før arbeidsgiveravgift	10 502 877	111 557 276	
SPESIFIKASJON AV BRUTTO PENSJONSFORPLIKTELSE UB - ESTIMAT		2025	
Overførte/mottatte pensjonsforpliktelser 1.1		0	
Brutto pensjonsforpliktelse IB 1.1 - estimat i fjor samt fisjon/fusjon		2 680 328 302	
Estimatavvik forpliktelse IB 1.1		260 392 771	
Overførte/mottatte avvik		0	
Faktisk forpliktelse		2 940 721 073	
Årets opptjening		138 516 261	
Rentekostnad		120 860 375	
Utbetalinger		-115 455 943	
Brutto pensjonsforpliktelse UB 31.12		3 084 641 766	
SPESIFIKASJON AV BRUTTO PENSJONSMIDLER UB - ESTIMAT		2025	
Overførte/mottatte pensjonsmidler 1.1		0	
Brutto pensjonsmidler IB 1.1		2 669 825 425	
Estimatavvik midler IB 1.1		154 987 434	
Overførte/mottatte avvik		0	
Faktiske pensjonsmidler		2 824 812 859	
Innbetalt premie/tilskudd (inkl. adm.)		141 209 679	
Administrasjonskostnad/Rentegaranti		-5 064 198	
Utbetalinger		-115 455 943	
Forventet avkastning		127 582 093	
Brutto pensjonsmidler UB 31.12		2 973 084 490	
AMORTISERING AV PREMIEAVVIK		2025	
Sum amortisert premieavvik til føring		42 664 641	
Akkumulert premieavvik		170 216 256	
AVSTEMMING		2025	2026
Balanseført netto forpliktelse IB 1.1		10 502 877	38 672 410
Netto pensjonskostnad		131 794 543	
Administrasjonskostnad/Rentegaranti		5 064 198	
Innbetalt premie/tilskudd (inkl. adm.)		-141 209 679	
Brutto estimatavvik		105 405 337	
Nettoeffekt av fisjon/fusjon		0	
Balanseført netto forpliktelse UB 31.12		111 557 276	
SPESIFIKASJON AV ESTIMATAVVIK, PLANENDRING OG TARIFFENDRING		2025	
Endret forpliktelse - Planendring		184 384 724	
Endret forpliktelse - Ny beregningstariff		0	
Endret forpliktelse - Øvrige endringer		76 008 047	
Endringer forpliktelse - Totalt		260 392 771	

Noter

MEDLEMSSTATUS	01.01.2024	01.01.2025
Antall aktive	2 183	2 316
Antall oppsatte	3 850	4 020
Antall pensjoner	1 837	1 904
Gjennomsnittlig pensjonsgrunnlag, aktive	413 907	432 003
Gjennomsnittlig alder, aktive	42,88	42,72
Gjennomsnittlig tjenestetid, aktive	9,22	8,85
FORUTSETNINGER	2024	2025
Diskonteringsrente	4,00 %	4,00 %
Lønnsvekst	2,97 %	2,97 %
G-regulering	2,97 %	2,97 %
Pensjonsregulering	2,20 %	2,20 %
Forventet avkastning	4,50 %	4,50 %
Amortiseringstid	7 år	7 år

Statens Pensjonskasse SPK

År	2024	2025
Andel av fellesskapets pensjonsgrunnlag	0,49 %	0,49 %
Aggregert pensjonsgrunnlag pr 01.01	230 030 519	243 883 504
Amortiseringstid	7 år	7 år
PENSJONSKOSTNAD	2024	2025
Årets opptjening, service cost	19 212 563	23 504 654
Rentekostnad	8 155 507	8 280 714
Brutto pensjonskostnad	27 368 070	31 785 368
Forventet avkastning	-5 380 127	-8 154 150
Netto pensjonskostnad	21 987 943	23 631 218
Sum amortisert premieavvik	1 499 817	2 010 238
Administrasjonskostnad	703 986	738 854
Samlet kostnad (inkl. administrasjon)	24 191 746	26 380 310
PREMIEAVVIK	2024	2025
Årlig premie (inkl. administrasjon og premieoppgjør)	25 855 411	22 225 083
<i>Herav oppgjør for desember 2024</i>		-22 388
Administrasjonskostnad	-703 986	-738 854
Netto pensjonskostnad	-21 987 943	-23 631 218
Premieavvik	3 163 482	-2 144 989
AMORTISERING AV PREMIEAVVIK	2024	2025
Beregnet premieavvik året før	10 145 068	3 163 482
Amortisering av fjorårets premieavvik	1 449 295	451 926
Amortisering av premieavvik fra tidligere år	50 522	1 558 312
Sum amortisert premieavvik til føring	1 499 817	2 010 238
Rest til amortisering inkl premeiavvik 31.12	11 999 408	7 844 179
FORUTSETNINGER		
Økonomiske forutsetninger	2024	2025
Diskonteringsrente	4,00 %	4,00 %
Forventet avkastning	4,00 %	4,00 %
Forventet lønnsvekst	2,97 %	2,97 %
Forventet G-regulering	2,97 %	2,97 %
Demografiske parametere (SPK)		
4,5 % for aldersgruppen 18-39 år		
2 % for aldersgruppen 40-54 år		
1 % for aldersgruppen 55 og oppover		
Framtidig uttak av AFP (ved fylte 62 år)	50 %	
Dødelighet	K2013	
Uførhet	K1963 (200 %)	

Noter

PENSJONSFORPLIKTELSE	2024	2025
Brutto påløpt forpliktelse 31.12	231 255 742	238 803 224
Pensjonsmidler 31.12	-152 459 011	-222 751 027
Netto forpliktelse før arbeidsgiveravgift 31.12	78 796 731	16 052 197
BRUTTO PENSJONSFORPLIKTELSER UB – ESTIMAT		2025
Brutto pensjonsforpliktelse IB 1.1. - estimat i fjor		231 255 742
Årets opptjening		23 504 654
Rentekostnad		8 280 714
Estimatavvik – forpliktelse		-24 237 886
Brutto pensjonsforpliktelse UB 31.12. – estimat		238 803 224
ESTIMATAVVIK PENSJONSFORPLIKTELSER		2025
Faktisk forpliktelse IB 1.1		207 017 856
Estimert forpliktelse IB 1.1		-231 255 742
Estimatavvik forpliktelse IB 1.1.		-24 237 886
BRUTTO PENSJONSMIDLER UB – ESTIMAT		2025
Brutto pensjonsmidler IB 1.1. - estimat i fjor		152 459 011
Årlig premie (inkl. administrasjon og premieoppgjør)		22 225 083
Administrasjon		-738 854
Forventet avkastning		8 154 150
Estimatavvik - midler		40 651 637
Brutto pensjonsmidler UB 31.12. - estimat		222 751 027
ESTIMATAVVIK PENSJONSMIDLER		2025
Faktiske pensjonsmidler IB 1.1		-193 110 648
Estimerte pensjonsmidler IB 1.1		152 459 011
Estimatavvik pensjonsmidler IB 1.1.		-40 651 637
FØRING AV ESTIMATAVVIK OG PREMIEAVVIK		2025
Brutto estimatavvik		-64 889 523
Amortisert premieavvik i år		-2 010 238
Netto balanseført estimatavvik		-66 899 761
AVSTEMMING		2025
Balanseført netto forpliktelse IB 1.1.		78 796 731
Netto pensjonskostnad		23 631 218
Administrasjonskostnad		738 854
Amortisert premieavvik i år		2 010 238
Årlig premie (inkl. administrasjon og premieoppgjør)		-22 225 083
Netto balanseført estimatavvik i år		-66 899 761
Balanseført netto forpliktelse UB 31.12.		16 052 197

Noter

Note 3 Kongsberg kommunes garantiforpliktelser, § 5-12, d.

Kommunen kan gi garanti med hjemmel i kommuneloven § 14-19 og forskrift om garantier og finans- og gjeldsforvaltning i kommuner og fylkeskommuner. Kommunen kan forplikte seg ved simpel kausjon eller selvskyldnerkausjon.

Garantien er stilt for	Formål pkt	Type garanti	Saldo 31.12	Tillegg for renter, omkostn. ol.	Utløper	Godkjenning K-sak
Raumyr Barnehage SA	1	Husbanken lån nr. 11461878 8	930 000	45 402		1999/29
Skautrollet AS	1	Kommunalbanken lån nr 20000113	0		01.04.2025	1999/42
Knutepunktet Kongsberg	3		4 080 000			2001/85
Kongsberg Golfklubb	4	Kulturdepartementet, spillemiddeltilskudd	0		01.04.2025	2001/104
Nakuba AS	1	Husbanken lån nr. 11501323 7	2 899 977	138 423		
Bjørkebakken AL BA	1	Husbanken lån nr. 11495969 5	3 205 839	151 799		2003/95
Sandsvær Andelsbarnehage	1	Husbanken lån nr. 11496701 1	2 016 838	94 901		
Kongsberg Kirkelige Fellesråd	2	Kommunalbanken Lån nr. 20150218	2 814 270	128 636	07.05.2035	
Kongsberg Kirkelige Fellesråd	2	Kommunalbanken Lån nr. 20140274	2 566 750	148 074	01.09.2034	
Kongsberg Kirkelige Fellesråd	2	Kommunalbanken Lån nr. 20110219	1 356 730	82 943	09.06.2031	
Kongsberg Kirkelige Fellesråd	2	Kommunalbanken Lån nr. 20100220	689 930	42 915	27.05.2030	
Kongsberg Kirkelige Fellesråd	2	Kommunalbanken Lån nr. 20120643	933 280	55 948	21.12.2032	
Kongsberg Kirkelige Fellesråd	2	Kommunalbanken Lån nr. 20130283	2 199 950	131 666	01.07.2033	
Kongsberg Kirkelige Fellesråd	2	Kommunalbanken Lån nr. 20170309	5 750 000	331 672	19.06.2037	
Kongsberg Kirkelige Fellesråd	2	Kommunalbanken Lån.nr. 20160303	4 033 360	229 617	13.10.2036	
Kongsberg Kirkelige Fellesråd	2	Kommunalbanken Lån.nr. 20180258	4 333 320	246 979	23.11.2038	
Kongsberg Kirkelige Fellesråd	2	Kommunalbanken Lån.nr. 20190282	3 037 500	173 971	27.06.2039	
Kongsberg Kirkelige Fellesråd	2	Kommunalbanken Lån nr. 20200339	5 100 000	284 131	21.08.2040	
Stiftelsen Kongsberghallen	5	KLP Banken Lån nr. 8317.55.31214	1 137 154		28.05.2033	2023/5557
Stiftelsen Kongsberghallen		KLP Banken Lån nr. 8317.63.42121	3 327 361		10.07.2043	2023/5557
Stiftelsen Kongsberg Jazzfestival	6	DNB	1 600 000		29.02.2028	2025/10000
Sum garantiansvar			52 012 259			

1. Garantiforpliktelse lån til private barnehager:

Formål med garantiforpliktelsen var et nødvendig tiltak for å sikre full barnehagedekning.

2. Garantiforpliktelse lån Kirkelige fellesråd:

Kirkelig fellesråd betegnes som en del av kommuneforvaltningen og garantier knytter seg til investeringsutgifter. Kommunen gir tilskudd til kirkens virksomhet lokalt, herunder tilskudd til bygging, vedlikehold og drift av kirkebygg. Tilskuddet skal sikre at kirkebyggene holdes i forsvarlig stand, slik at de kan benyttes til gudstjenester og kirkelige handlinger. Tilskuddet skal også sikre at soknet har tilfredsstillende bemanning ved gudstjenester og kirkelige handlinger, herunder kirketjener, klokker og organist/kantor ved hver kirke, og tilstrekkelig administrativ hjelp. Kommunens tilskudd gis etter budsjettforslag fra soknet. I budsjettforslaget skal også tilskudd til kirkelig undervisning, diakoni og kirkemusikk inngå. Etter avtale med soknet kan kommunen yte tjenester i stedet for å gi tilskudd etter andre ledd. Kommunen kan ta opp lån for å finansiere investeringer i kirkebygg og tilhørende varige driftsmidler.

3. En garanti før Knutepunktet Kongsberg ble et kommunalt foretak.

4. Garantiforpliktelse lån eller tilskudd til Kongsberg golfklubb:

Formål: Kultur og idrettsformål.

Garantien vedr. Kongsberg Golfbane ble i sin tid stilt siden det var ekstraordinære krav om slik kommunal garanti for å få spillemiddeltilskudd til Golfbaner. Dette var et av kulturdepartementets virkemidler for å bremse det som på det tidspunktet ble vurdert som planer for overetablering av slike anlegg. Garantien er hjemlet i eget kommunestyrevedtak og godkjenning fra fylkesmannen.

5. Garantiforpliktelse lån til Kongsberghallen KLP banken lånenummer 81375531214 Formål: Kultur og idrettsformål. Når det gjelder garantistillelsen til Stiftelsen Kongsberghallen fra 2016 finnes alle dokumenter om dette, inkl. protokoll fra kommunestyrets behandling på j.nr 2016/1156 og fylkesmannens godkjenning på j. nr. 2016/2764

6. Garantiforpliktelse Kongsberg Jazzfestival Formål: Sikre drift gjennom omstillingsperiode.

Note 4 Krav på eller gjeld til kommunale foretak

Kongsberg kommunale eiendom KF	
Langsiktig fordring til Kongsberg kommunale eiendom KF	
2230000 Konserninterne fordringer	1 125 438 961
2230001 Gammelt utlån AM pr 31.12.12	385 920 361
2230002 Fordring mot KKE, avdrags- og rentefritt	75 662 244
Sum	1 587 021 566
Kortsiktig fordring til Kongsberg kommunale eiendom KF	
Kundefordringer reskontro	3 809 610
Kortsiktig fordring kapittel 214:	
Festeavgifter Statskog 2025	81 907
Avregning energi, kreditnota, inngår i kortsiktig fordring hos KKE	1 759 850
Sum	5 651 367
Kortsiktig gjeld til Kongsberg kommunale eiendom KF	
Leverandørgjeld	5 135 864
Sum	5 135 864
Kongsberg Kino KF	
Kortsiktig gjeld til Kongsberg kino KF	
Leverandørgjeld	7 470
Sum	7 470

Noter

Note 5 Aksjer og andeler som er ført som anleggsmidler § 5-11, b.

Aksjer og andeler	Pkt	IB	Bevegelse	UB	Aksjer/ andeler	Eierandel	Utbytte
2214101 Egenkapitaltilskudd KLP		76 082 848	6 375 965	82 458 813			
2214104 Egenkapitaltilskudd KLP		331 141	-331 141	0			
2216803 A/S Kongsberg Tomteselskap		50 000	0	50 000	50 aksjer	100 %	
2216804 A/S Biblioteksentralen		3 900	0	3 900	17 andeler		
2216805 Å Energi AS	1	10 080 000	0	10 080 000	25 925 aksjer	12 %	12 014 444
2216806 Stiftelsen Kongsberg Vandrerhjem		400 000	0	400 000		50 %	
2216808 Kongsberg Energiselskap AS	6	1 770 000	-1 739 910	30 090	177 aksjer	100 %	24 937 000
2216810 Viken kommunerevisjon IKS, eierinnskudd		185 000	0	185 000		9 %	
2216812 Kongsberg Pre-Så Korn Fond 1 AS	2	4 187 500	812 500	5 000 000	5 000 000 aksjer	7,23 %	
2217007 A/L Kongsberg Boligbyggelag		5 000	0	5 000	1 andel		
2217026 ASVO Bedrift Stollveien		50 000	0	50 000	10 aksjer	100 %	
2217027 Kongsberg nærings- og handelskammer BA		5 000	0	5 000	100 andeler		
2217035 Vardar AS	3	32 091 820	0	32 091 820	5921 aksjer	12 %	9 052 795
2217036 Filmparken AS	4	5 824	0	5 824	5824 aksjer	0,04 %	
2217037 E134 Haukeliveien AS	5	15 180	0	15 180	15 aksjer	3 %	
TOTALT		125 263 213	5 117 414	130 380 627			46 004 239

Utbytte inntektsført i drift i 2025 er til sammen 46 173 618,53, hvorav kr 169 380 gjelder utbytte fra Gjensidigestiftelsen.

Pkt. 1: Tidligere Glitre Energi Produksjon AS har blitt innfusjonert i Å energi AS, ORG. 882 973 972 I 2024

Mottatt utbytte i 2025 er kr 12 014 444,-. Aksjeholdningen er fordelt på 17 284 A-aksjer og 8 641 B-aksjer.

Pkt.2: Kongsberg kommune har tegnet seg for andeler tilsvarende 5.000.000 kr i Kongsberg Pre-Så Kornfond AS. Innbetaling av kapital vil skje over 3-5 år. Det er innbetalt kr 812 500,- i 2025.

Pkt.3: Kommunens tidligere 5921 B-aksjer i Vardar AS ble fra 01.01.2020 omgjort til A-aksjer når tidligere Buskerud fylkeskommune overdro eierskapet til kommunene i fylket. Overdragelse av aksjeposten skjedde 01.01.2020. I følge aksjonæravtalen har aksjene en pålydende på 5 420 kr, som tilsvarer en verdi på 32 091 820 kr for Kongsberg kommune.

Mottatt utbytte fra Vardar AS i 2025 er kr 9 052 795,-

Styrene i Glitre Energi AS og Agder Energi AS har i en periode over to år arbeidet med en prosess for å undersøke grunnlaget for en konsernfusjon. Denne prosessen er Kongsberg kommune ikke direkte involvert i, da Kongsberg kommune ikke eier aksjer i noen av disse selskapene. Kongsberg kommune er indirekte involvert, ved at Vardar AS er eier i Glitre Energi AS og Kongsberg kommune eier aksjer i Vardar AS.

Pkt.4: Kongsberg kommune har en eierandel på 0,035 % av aksjene i Filmparken AS. Selskapets aksjer er pålydende 1 kr pr aksje. Kongsberg kommune har 5824 aksjer.

Pkt. 5: Kommunens eierandel i E134 Haukeliveien AS er på 3,3 prosent. Selskapets aksjer er pålydende 1.000 kr pr aksje. Kongsberg kommune har 15 aksjer.

Pkt. 6: Kongsberg kommune har mottatt ordinært utbytte på kr 20 000 000,- og utbytte overkurs på kr 4 937 000,-, fra Kongsberg Energiselskap AS, i 2025. Kongsberg kommune har i tillegg mottatt kr 1 739 910,-, som gjelder nedsetting av aksjekapitalen.

Note 6 Oversikt over avsetninger og bruk av fond

Kapittel	Balansen	31.12.2025	01.01.2025	Endring
2.56	Disposisjonsfond	37 919 365	6 436 065	
2.55	Bundne investeringsfond	123 373 801	116 510 617	
2.53	Ubundne investeringsfond	5 694 269	5 694 269	
2.51	Bundne driftsfond	58 427 962	53 242 771	
Sum	Fond	225 415 397	181 883 722	43 531 674

Driftsregnskapet 2025		Investeringsregnskapet 2025		Sum
Art	Beløp	Art	Beløp	
940	0	940	0	
540	31 483 300	540	0	
Differanse	31 483 300	Differanse	0	31 483 300
950	9 482 555	950	47 123 563	
550	14 667 746	550	53 986 747	
Differanse	5 185 191	Differanse	6 863 184	12 048 375
Endring drifts- og investeringsregnskapet				43 531 674

Avstemming mellom regnskapsdelene	Beløp
Differanse	0,00

Avsetninger og bruk av avsetninger

Disposisjonsfond	Beløp
Beholdning 01.01.2025	6 436 065
Avsetninger til fondet	31 483 300
Bruk av fondet	0
Beregnet beholdning 31.12.2025	37 919 365
Beholdning fra balanse 31.12.2025	37 919 365
Differanse	0

Ubundne investeringsfond	Beløp
Beholdning 01.01.2025	5 694 269
Avsetninger til fondet	0
Bruk av fondet	0
Beregnet beholdning 31.12.2025	5 694 269
Beholdning fra balanse 31.12.2025	5 694 269
Differanse	0

Bundne driftsfond	Beløp
Beholdning 01.01.2025	53 242 771
Avsetninger til fondet	14 667 746
Bruk av fondet	-9 482 555
Beregnet beholdning 31.12.2025	58 427 962
Beholdning fra balanse 31.12.2025	58 427 962
Differanse	0

Bundne investeringsfond	Beløp
Beholdning 01.01.2025	116 510 617
Avsetninger til fondet	53 986 747
Bruk av fondet	-47 123 563
Beregnet beholdning 31.12.2025	123 373 801
Beholdning fra balanse 31.12.2025	123 373 801
Differanse	0

Spesifikasjon bundne fond § 5-13, a.

Avsetning til bundne driftsfond, sum:	14 667 746
Avsetning til fond - renovasjon	3 433 552
Avsetning til fond - slam	759 238
Avsetning til fond - feiing	1 786 266
Avsetning til fond - arealplan	1 660 458
Avsetning til fond - byggesak	220 323
Sum	7 859 837

Sum avsetning til andre bundne driftsfond	6 807 909
--	------------------

Bruk av bundne driftsfond, sum:	-9 482 555
Bruk av fond - avløp	-2 821 807
Sum	-2 821 807

Sum bruk bundne driftsfond andre	-6 660 748
---	-------------------

Avsetning til bundne investeringsfond:	
Justeringsrett mva. utbyggeravtale	2 192 291
Ekstraordinært mottatt avdrag startlån	40 923 258
Øremerkede midler til Mestringssenteret	5 884 748
Buskerud by samarbeidet	4 986 449
Sum	53 986 747

Bruk av bundne investeringsfond, sum:	-47 123 563
Overført til KKE Edvardsløkka	-14 037 748
Overført til KKE Skavanger omsorgsbolig	-13 432 000
Bruk til Buskerud by samarbeidet	-47 082
Bruk til avdrag startlån	-16 770 519
Sum	-44 287 349

Sum bruk til annet	-2 836 214
---------------------------	-------------------

Noter

Spesifikasjon bundne driftsfond – vesentlige, utover selvkostfond som vises i note 13, side 32

Balanskonto bundne driftsfond	Pkt	31.12.2025
2510008 24/12 Etterdrift Renovasjon	1	-6 168 000

Pkt. 1 Etterdriftsfond (ofte kalt *etterbruksfond* eller *fond for avslutning og etterdrift*) er et økonomisk fond som avfallsdeponier i Norge er pålagt å etablere. Formålet er å sikre at det finnes midler til å håndtere miljøoppfølgingen etter at et deponi er stengt, typisk i minst 30 år.

Dette inkluderer bl.a.:

- Overvåking av sigevann
- Håndtering av forurenset vann
- Kontroll av deponigass
- Vedlikehold av toppdekke og overvannssystemer
- Tiltak ved økt forurensningsfare

Deponi Gomsrud 1 er avsluttet, og har arbeid med deponigass og håndtering av forurenset vann fra denne (lagune).

Gomsrud 2 er under avslutning, og deponerer kun ristgods fra Sellikdalen renseanlegg, og vil begynne overdekning av denne i 2026.

Arbeid med Gomsrud 2 i fremtiden vil også være rensing og håndtering av deponigass.

Det kan vurderes å styrke dette fondet ytterligere med midler fra selvkostfondet.

Spesifikasjon bundne driftsfond – ikke bevegelse i 2025

Fond det ikke har vært bevegelse på tidligere år, skal følges opp av Økonomitjenesten, og vurderes til riktig klassifisering i 2026.

Viser til spesifikasjon bundne driftsfond fra side 74.

Spesifikasjon bundne investeringsfond - vesentlige og uten bevegelse

Bundne investeringsfond	Pkt.	01.01.2026	Bevegelse	31.12.2026
Konto: 2551000 16/08-FRILUFTSLIVETS VENNER K	1	-382 575	-	-382 575
Konto: 2551001 KOMPETANSEPORTAL F217	2	-59 640	-	-59 640
Konto: 2555000 22/14- Infrastruktur utbygger side	3	-3 887 103	-	-3 887 103
Konto: 2555001 Parkeringsfond	4	-3 095 448	-	-3 095 448
Konto: 2555002 Tilfluktsromsfond	5	-625 208	-	-625 208
Konto: 2555003 11 FORSIKR.SUM GAMLEGR.ÅSEN S	6	-50 060	-	-50 060
Konto: 2555004 FORSIKRINGSSUM BERGMANNSSVEIEN	7	-1 355 326	-	-1 355 326
Konto: 2555008 22/08-AKSJON SKOLEVEI, MIDL-F	8	-180 000	-	-180 000
Konto: 2555010 22/10-T793, T789 SYKKELBYEN	9	-6 413 710	-	-6 413 710
Konto: 2555011 Buskerudbyen prosjektarbeid	10	-3 713 955	-4 939 367	-8 653 322
Konto: 2555012 Trafikksikkerhet, Numedalsb.Wi	11	-60 000	-	-60 000
Konto: 2555014 Ekstraord. Avdrag Husbanken	12	-30 213 979	-24 152 739	-54 366 719
Konto: 2555015 16/19-K835 BFK sak PS35/16	13	-327 295	-	-327 295
Konto: 2555016 Buskerudbyen - holdeplasser H	14	-3 000 000	-	-3 000 000
Konto: 2555017 Reis smart - 22410	15	-400 000	-	-400 000
Konto: 2555018 Forprosjekt - ny gang/-sykkel	16	-828 997	-	-828 997
Konto: 2555019 Damåsen - Saggrenda - etterbruk	17	-27 406 977	-	-27 406 977
Konto: 2555020 BUSKERUDBYPROSJ.J138 SANDSVÆR	18	-961 120	-	-961 120
Konto: 2555022 14/24 - P160 EDVARDSLØKKA KK	19	-27 469 748	27 469 748	-
Konto: 2559901 Oppussing Nybrua	20	-18 110	-	-18 110
Konto: 2559903 Nærmiljøtiltak/lekeplasser	21	-1 057 563	-	-1 057 563
Konto: 2559910 Justeringsrett prosjekt type JR..	22	-2 957 464	643 923	-2 313 541
Konto: 2559911 Tap på utlån(forvaltningslån)	23	-2 046 340	-	-2 046 340
Konto: 2559916 KRISEENTERET KKE HUSBANKEN I	24	-	-5 884 748	-5 884 748
TOTALT		-116 510 617	-6 863 184	-123 373 801

1. Avsatt 2008 kr 1,170 mill. brukt senest 2012 infrastrukturtiltak Hvitvingfoss.
2. Avsatt år 2008 og ingen bevegelse siden da.
3. Utbygger avtale: Avsatt først 2014 og ikke vært bevegelse fra 2020. Gammel parkkontering som er nå under Utvikling og anlegg.
4. Startet avsetning før 1997 og avsatt sist 2014 vedr grunnundersøkelser Skauløkka. brukt senest 2018 og ingen avsetning og bruk fra 2019. Må vurderes brukt senere til parkeringsautomater/systemer/parkeringsplasser.
5. Avsatt først i 1997. KKE har brukt av i 2012 kr 2,193 mill Ingen bevegelse fra 2013. meldt saldo pr 31.12.2025 til Siviltforsvaret
6. Avsatt 2003 kr 1,008 mill. og ingen bevegelse etter 2021.

Noter

7. Avsatt hele beløpet først 2001 og ingen bevegelse etter det.
8. Avsatt år 2008 mottatt fra Statens vegvesen og ingen bevegelse etter det. Bør brukes til prosjekt T751
9. Avsatt først i 2010 og ingen bevegelse etter 2020. Buskerudby-samarbeid med midler som overføres til pågående nye prosjekter.
10. Midler fra Buskerudby-samarbeidet og sist bruk av og avsetning til investeringsprosjektene J114-J140 i 2025.
11. Avsatt 2016 ingen bevegelse etter det.
12. Fond til mottatt ekstraordinære avdrag Startlån, der mottatt avdrag er større enn kommunens betaling til Husbanken.
13. Avsatt 2009, og ingen bevegelse etter 2022.
14. Buskerudby-samarbeidet med avsatt midler i 2020 og ingen bevegelse etter 2022.
15. Buskerudbyen, midler avsatt 2020 til Autonome kjøretøy. Ingen bevegelse etter 2022.
16. Avsatt år 2020 og ingen bevegelse etter det. Prosjekt T495 Ny gangbru over Lågen. Prosjekt satt på hold.
17. Avsatt 2020 Statens veivesen. Etterbruksmidler etter overtakelse fra SVV. Pengene skal benyttes til oppgradering av Haspa som nå er i sluttfasen på prosjekteringsarbeidet. Reguleringsplanen ble behandlet i UMU i mars 2026. Skal behandles i kommunestyret 25.03.2026.
18. Midler fra Buskerudby- samarbeidet. Avsatt først i 2021 ble brukt siste gang 2023.

Noter

Note 7 Kapitalkonto § 5-10, b.

	Pkt	DEBET		Pkt	KREDIT
01.01.2025 Balanse			01.01.2025 Balanse		718 683 448
Avskrivning av utstyr		36 800 310	Aktivering av utstyr		40 562 848
Avskrivning fast eiendom og anlegg		58 583 759	Aktivering eiendom og anlegg		432 255 816
Nedskrevet anlegg			Egenkapitaltilskudd KLP		6 044 824
Salg av anleggsmidler		1 520 163	Sosiale utlån		283 330
Sosiale lån: Mottatt avdrag		368 357	Betalt avdrag uten formidlingslån		69 667 336
Omgjøre lån til bidrag			Betalt avdrag for KKE		55 000 000
Startlån mottatt ekstraordinære avdrag		40 923 258	Betalt avdrag på formidlings/startlån		26 736 498
Mottatt avdrag på formidlings-/startlån		9 965 979	Tilbakebetalt innlån til omsorgsbolig		7 350 000
Bruk av lån omsorgsboliger		7 350 000	Mottatt avdrag KKE		55 000 000
Mottatt avdrag KKE		55 000 000	Pensjonsforpliktelser endring. SPK		1 299 497
Pensjonsforpliktelser endring. KLP		418 562 134	Pensjonsmidler endring. SPK		70 292 016
Kongsberg Energi og Eiendom nedsetting av AK		1 739 910	Pensjonsmidler endring. KLP		303 259 065
Avskrevet hovedstol - Startlån		24 876	Aksjer i Kongsberg Pre-så Korn Fond 1 AS		812 500
Avskrevet hovedstol - Startlån		102 519	Utlån startlån		106 570 079
Bruk av lån startlån		106 570 079	Utlån til KKE		0
Bruk av lån til finansiering (mor)		360 516 668			
Bruk av lån til KKE		0			
Bruk av lån til Kirkelige fellesråd		5 000 000			
31.12.2025 Balanse		735 789 246	31.12.2025 Balanse		
		1 838 817 258			1 838 817 258

Balanskonto	IB	Bevegelse	UB
Konto: 2599001 Kapitalkonto	340 685 434	358 808 634	699 494 068
Konto: 2599003 Kapitalkonto-anlegg	-1 059 368 882	-375 914 432	-1 435 283 314
TOTALT	-718 683 448	-17 105 798	-735 789 246

Note 8 Salg av finansielle anleggsmidler § 5-13, c.

Kongsberg kommune har ikke solgt finansielle anleggsmidler i 2025

Note 9 Interkommunale samarbeid

Interkommunale samarbeid etter kommunelovens kapittel 19 og 20, som Kongsberg er vertskommune for:

- Tjenesteutvikling - Kongsbergregionen
- Interkommunalt politisk råd (IPR) - Kongsbergregionen
- Responssenteret

Da ovennevnte interkommunale samarbeid ikke er egne juridiske enheter, er de derfor en del av Kongsberg kommune sitt regnskap (kommunekassen). Det rapporteres med eget regnskap til styret og følgende representantskap.

Interkommunale samarbeid påvirker ikke resultatet til kommunens regnskap, da regnskapene avsluttes med å nullstilles mot balansekonto kortsiktig gjeld eller kortsiktig fordring til samarbeidende parter, jfr. kostraveileder SSB

Avdeling 10400 Tjenesteutvikling Kongsbergregionen

Økonomisk oversikt - drift	Regnskap	Reg. budsjett	Oppr. budsjett	Regnskap i fjor
Driftsinntekter				
5 Andre overføringer og tilskudd fra staten	3 180 500	-	-	5 369 671
6 Overføringer og tilskudd fra andre	24 616 362	27 400 000	-	15 378 768
7 Brukerbetaling	-	-	-	-
8 Salgs- og leieinntekter	-	-	-	-
9 Sum driftsinntekter	27 796 862	27 400 000	-	20 748 439
Driftsutgifter				
10 Lønnsutgifter	6 841 880	6 910 000	-	6 572 845
11 Sosiale utgifter	1 875 148	2 105 000	-	1 868 850
12 Kjøp av varer og tjenester	13 565 751	15 885 000	-	9 965 159
13 Overføringer og tilskudd til andre	5 514 083	2 500 000	-	2 341 585
15 Sum driftsutgifter	27 796 862	27 400 000	-	20 748 439

Balanse:	01.01.2025	Bevegelse	31.01.2025
Bank:			
Konto: 2102010 - Del av vertskommunens beholdning	13 573 817	1 373 636	14 947 453
Sum eiendeler	13 573 817	1 373 636	14 947 453
Kortsiktig fordring			
Konto: 2377524 Tjenesteutvikling Kongsbergregionen	-13 573 817	-1 373 636	-14 947 453
Sum egenkapital og gjeld	-13 573 817	-1 373 636	-14 947 453

Utgående balanse kr 14 947 453,- som er ubrukte midler pr 31.12.2025, må styret ta stilling til.

Noter

Avdeling 10460 Kongsbergregionen IPR

Økonomisk oversikt - drift	Regnskap	Reg. budsjett	Oppr. budsjett	Regnskap i fjor
Driftsinntekter				
5 Andre overføringer og tilskudd fra staten	-	-	-	-
6 Overføringer og tilskudd fra andre	2 300 979	2 270 000	-	1 723 539
7 Brukerbetalinger	-	-	-	-
8 Salgs- og leieinntekter	-	-	-	-
9 Sum driftsinntekter	2 300 979	2 270 000	-	1 723 539
Driftsutgifter				
10 Lønnsutgifter	1 452 979	1 065 000	-	1 106 550
11 Sosiale utgifter	380 875	279 000	-	297 253
12 Kjøp av varer og tjenester	395 023	876 000	-	293 739
13 Overføringer og tilskudd til andre	72 101	50 000	-	25 998
14 Avskrivninger	-	-	-	-
15 Sum driftsutgifter	2 300 979	2 270 000	-	1 723 539

Balanse:

Balanseposter	01.01.2025	Bevegelse	31.12.2025
Bank:			
Konto: 2102010 - Del av vertskommunens beholdning	-	121 699	121 699
Sum eiendeler	-	121 699	121 699
Kortsiktig gjeld:			
Konto: 2377526 IPR Kongsbergregionen	-	-121 699	-121 699
Sum egenkapital og gjeld	-	-121 699	-121 699

Utgående balanse kortsiktig gjeld 31.12.2025 kr 121 698,90 er ubrukte midler i 2025, som styret må ta stilling til.

Avdeling 10800 Responssenteret

Økonomisk oversikt - drift	Regnskap	Reg. budsjett	Oppr. budsjett	Regnskap i fjor
Driftsinntekter				
5 Andre overføringer og tilskudd fra staten	-	-	-	-
6 Overføringer og tilskudd fra andre	14 692 419	12 903 000	-	14 448 680
7 Brukerbetalinger	-	-	-	-
8 Salgs- og leieinntekter	-	50 000	-	44 932
9 Sum driftsinntekter	14 692 419	12 953 000	-	14 493 612
Driftsutgifter				
10 Lønnsutgifter	9 650 885	10 007 000	-	9 291 239
11 Sosiale utgifter	2 606 116	3 100 000	-	2 553 369
12 Kjøp av varer og tjenester	1 973 383	-154 000	-	2 064 288
13 Overføringer og tilskudd til andre	412 035	-	-	584 715
14 Avskrivninger	-	-	-	-
15 Sum driftsutgifter	14 642 419	12 953 000	-	14 493 612
Avsatt til bundne driftsfond	50 000	-	-	-
Sum utgifter med avsatt til fond:	14 692 419	12 953 000	-	14 493 612

Balanse:

Balanseposter	01.01.2025	Bevegelse	31.12.2025
Bank - del av vertskommunens beholdning	949 842	-606 737	343 105
Sum eiendeler	949 842	-606 737	343 105
Bundne driftsfond	-115 683	-50 000	-165 683
Kortsiktig gjeld	-834 159	656 737	-177 421
Sum egenkapital og gjeld	-949 842	606 737	-343 105

Vertskommunen har en kortsiktig gjeld til de samarbeidende parter pr 31.12.2025 på kr 293 104,73 (IB bundne driftsfond 115 683 + UB Kortsiktig gjeld 177 421= 293 104,73)

Noter

Note 10 Anleggsmidler (varige driftsmidler) § 5-11, a.

Utstyr, maskiner og anleggsmidler	År	IB	Kjøp	Salg	Avskrivning	UB
2249910 Person-, vare-, og lastebiler	10	19 913 886	6 938 175	-1 176 288	-3 263 284	22 412 490
2249920 Anleggsmaskiner	10	17 323 617	6 442 502	-343 875	-3 030 331	20 391 913
2249930 Brannbiler	20	25 753 807	3 176 276	0	-1 812 604	27 117 479
2249940 Maskiner, verktøy, inventar og utstyr	10	88 280 370	18 477 114	0	-23 923 351	82 834 133
2249950 EDB-utstyr og kontormaskiner	5	17 156 962	5 528 781	0	-4 770 740	17 915 003
Sum		168 428 642	40 562 848	-1 520 163	-36 800 310	170 671 017

Faste eiendommer og anlegg	År	IB	Kjøp	Salg	Avskrivning	UB
2279910 Boliger	40	142 709	0	0	-5 709	137 000
2279915 Skoler	40	52 985 235	0	0	-1 850 517	51 134 719
2279920 Barnehager	40	23 321 197	0	0	-841 908	22 479 289
2279925 Idrettshaller	40	10 489 708	0	0	-350 149	10 139 559
2279930 Administrasjonsbygg	50	4 465 470	0	0	-108 637	4 356 833
2279935 Alders- og sykehjem	50	41 969 300	0	0	-1 089 819	40 879 482
2279940 Kulturbygg	50	6 134 302	0	0	-316 517	5 817 785
2279945 Forretningsbygg, lagerbygg	50	6 434 316	3 029 827	0	-155 854	9 308 289
2279960 Tekniske anlegg	20	358 314 477	65 123 063	0	-27 355 296	396 082 244
2279961 Fra selskap 6 tekniske anlegg	20	9 440 119	0	0	0	9 440 119
2279965 Veier, ledningsnett	40	863 433 775	361 480 614	0	-24 128 500	1 200 785 889
2279970 Parkeringsplasser, trafikklys	40	25 749 238	2 622 312	0	-2 051 723	26 319 827
2279975 Tomter*	-	45 298 141	0	0	0	45 298 141
2293001 Brannstasjoner	50	12 747 430	0	0	-329 132	12 418 299
Sum		1 460 925 419	432 255 816	0	-58 583 759	1 834 597 476
Sum totalt		1 629 354 061	472 818 664	-1 520 163	-95 384 069	2 005 268 493

*Tomter er ikke avskrivbare

Note 11 Andre forhold – Tvistesaker

Fra kommuneadvokatene:

Erstatning

Det er fremmet krav om erstatning i forbindelse med kjøp av e-lås system (Helse og omsorg). Kravet fra kommunen er på ca. 2,2 millioner. Det er planlagt et møte for å forsøke å finne en minnelig løsning.

Kommunen som garantist for leieforhold mellom leietaker Kongsberg kirkelige fellesråd og utleier Krona eiendom AS:

Utleier Krona eiendom AS er frivillig registrert i Merverdiavgiftsregisteret.

Kommunerevisor viser til §2-3.3 2-3.3 Utleie til kompensasjonsberettiget bruk, der det kommer frem at utleie til Kongsberg kirkelige fellesråd ikke omfattes av ordningen med frivillig registrering.

Dersom revisor får rett vil det bli for kommunen som garantist å erstatte Krona eiendom AS med tilbakebetaling til staten av deres mottatte fradrag på merverdiavgift på investering ca. 7 mill.

Kommunen mener at vilkårene for at Kongsberg kirkelige fellesråd *kan* være en del av frivillig registrering og har fått hjelp av kommuneadvokatens til å se på saken.

Kommuneadvokatens konklusjon er som følger:

Det er ikkje avgiftsmessige grunnar til at kyrkjeorgana ikkje lenger er ein integrert del av kommunen. Endringa står i samanheng med at me ikkje lenger har ei statskyrkje. Det er ikkje sagt noko om dei avgiftsrettslege følgjene av denne endringa, slik at ein må leggja til grunn at dei avgiftsrettslege føresetnadene er vidareført. I avgiftsrettsleg samanheng er det difor grunnlag for å byggja på at kommunestyret er øvste organ for den lokale aktiviteten til kyrkja, herunder fellesrådet. Ut frå ei slik tilnærming er vilkåra for frivillig registrering oppfylt og at føresetnadene i husleigeavtalen Kongsberg Kirkelige fellesråd har inngått – med kommunen som garantist – kan oppfyllest.

Saken ligger hos kommuneadvokaten, og er ikke avklart når regnskapet avlegges. I løpet av 2025 har kommuneadvokaten orientert formannskapet om situasjonen. I den videre prosessen er det innhentet bistand fra ekstern advokat fra PWC og det må tas stilling til om kommunen skal gå til rettslige skritt i tvistesaken. Kommuneadvokaten vil komme tilbake til politisk ledelse, dersom det blir aktuelt å gå videre med et søksmål, med en nærmere redegjørelse og en innstilling til det spørsmålet.

Noter

Note 12 Langsiktig gjeld og avdrag § 5-12, b.

Fordeling lån	Pkt	Lånesaldo 01.01.2025	Nye lån	Refinansiering/ nedskrivning	Avdrag	Lånesaldo 31.12.2025
Kommunalbanken		545 000 000				545 000 000
KLP		51 701 702			-5 666 668	46 035 034
Husbanken 1 og 2		-120				-120
Husbanken 1		527 525 484	110 250 000		-26 736 498	611 038 986
Sum Husbanken		527 525 364	110 250 000		-26 736 498	611 038 866
Sertifikatlån		615 515 769	150 000 000	203 732 000	-119 000 668	850 247 101
Obligasjonslån		1 578 081 000	230 000 000	-203 732 000		1 604 349 000
Sum Verdipapirmarkedet		2 193 596 769	380 000 000	-	-119 000 668	2 454 596 101
Sum avdrag, lånegjeld		3 317 823 835	490 250 000	-	-151 403 834	3 656 670 001
Sum avdrag, lånegjeld uten formidlingslån		2 790 298 471	380 000 000	-	-124 667 336	3 045 631 135

Lånegjeld	Pkt	
Lånegjeld per 01.01.2025		3 317 823 835
Avdrag Husbanken i 2025		-26 736 498
Avdrag jfr. minste lovlige avdrag i 2025		-124 667 336
Lånopptak Husbanken		110 250 000
Låneopptak i 2025		380 000 000
Lånegjeld pr. 31.12.25		3 656 670 001

Sum langsiktig gjeld av balanseoversikten	3 674,1 mill.
Fratrukket lånegjeld til beboere i omsorgsbolig*	- 17,5 mill.
Sum lånegjeld til kredittinstitusjoner	3 656,6 mill.

*Kommunale omsorgsboliger innlån fra beboer. Kommunedirektøren har fullmakt til å tegne leiekontrakter med tilhørende fastsatt innlån. Innlån med renteinntekt til kommunen reduserer beløp husleie.

Minste lovlige avdrag:

Utgift avdrag i kommunekassens driftsregnskap	69 667 336
Utgift avdrag i kommunekassens investeringsregnskap med tilvarende beløp inntekt mottatt fra KKE	55 000 000
Sum betalt av kommunekassen til eksterne långivere	124 667 336

Kommuneloven setter et minstekrav til totale låneavdrag for kommunen jfr. kommunelovens krav.

Minste lovlige avdrag i 2025 er regnet ut per regnskapsenhet som utgiftsføres per regnskapsenhet i drift. Kommunekassens regnskap og Kongsberg kommunale eiendom KF har samlet sett et minstekrav på kr 124,667 mill., som Kommunekassen har betalt til eksterne långivere i 2025

Avdragsnivået i kommunens regnskap i 2025 ligger innenfor kommunelovens minstekrav og kommunekassen hadde en buffer i overkant av kr 0,5 mill. Kongsberg kommunale eiendom KF hadde isolert sett avvik mot minste lovlige avdrag med for lite betalt avdrag kr 146 023,-, noe kommunekassen med isolert buffer kunne gå god for jfr. Kommuneloven.

Minste lovlige avdrag beregnes som følger:

Kommunekassen:

Lånegjeld 01.01.25	*	Årets avskrivninger	=	Minste lovlige avdrag
Avskrivbare anleggsmidler 01.01.25				
1 148 276 905,00	*	95 384 068,83	=	69 143 596,49
1 584 055 920,00				

Note 13 Selvkostområder § 5-13, b.

Kongsberg Kommune benytter i sitt arbeid med selvkostberegning for kommunale gebyrer «Selvkost – Et kommunalt Kostnadsberegningssystem» fra KapitalKontroll AS. Dette er et automatisert IT-system for å håndtere lovpålagte selvkostberegninger.

For at Kongsberg Kommune skal tilfredsstillere krav satt i «Forskrift om beregning av samlet selvkost for kommunale og fylkeskommunale gebyrer (selvkostforskriften)» har de utarbeidet en etterkalkyle for gebyrfinansierte selvkosttjenester ved å benytte systemet til KapitalKontroll AS.

Hva sier forskriften om selvkost.

Ifølge forskriften skal gebyrene som kommunen krever for å levere tjenesten, ikke være høyere enn de totale kostnadene kommunen pådrar seg ved å levere tjenesten.

Hva er selvkost.

Selvkost inkluderer de totale kostnadene, både direkte og indirekte, som er knyttet til produksjonen av en tjeneste hvor det kreves et gebyr i henhold til loven. Dette omfatter både faste og variable drifts- og kapitalkostnader. Kostnader som oppstår uavhengig av tjenesten, skal ikke inkluderes i selvkostnaden. Eventuelle inntekter som er knyttet til disse kostnadene som omfattes av selvkostnaden, skal trekkes fra.

Elementene i selvkostkalkylen.

Direkte kostnader, indirekte kostnader, kapitalkostnader, inntekter kjerneprodukt. Disse fire områdene danner grunnlaget for årets selvkost resultat som leder oss over på oppføring av selvkostfond. Det er krav at man har et område spesifikk fond for å føre overskudd og underskudd fra et år til neste. Fondene er å betrakte som midlertidig og må forkortes mot gebyrene slik at de ikke blir stående i lenger enn 5 år.

Kapitalkostnader.

Ved at kommunen binder opp midler i drift av en tjeneste går de også glipp av en alternativ inntekt. Dette skal trekkes fra og formelen for utregning er etter forskriften med formel: $((\text{Inngående restverdi på anleggsmidler} + \text{Utgående restverdi på anleggsmidler}) / 2) \times \text{Kalkylerente}$. Kalkylerenten er basert på 5 års swaprente pluss et tillegg på 0,50 prosent, jf. selvkostforskriften. Kalkylerenten skal gjenspeile kommunens rentekostnader på lånefinansierte anleggsmidler samt tapet av renteinntekt på egenkapitalfinansierte anleggsmidler over tid.

Fondsdisponering.

Fondsdisponering for kommunalt selvkostfond innebærer hvordan en kommune håndterer midler avsatt til selvkostfondet. Selvkostprinsippet i norske kommuner sikrer at brukerbetaling for visse tjenester, som vannforsyning og avløp, dekker de faktiske kostnadene ved å levere disse tjenestene. Overskudd som oppstår når inntektene overstiger kostnadene, settes av i selvkostfondet. Dette fondet kan deretter brukes til å dekke framtidige kostnader eller for å redusere gebyrene for brukerne. Fondsdisponeringen må følge regelverk og retningslinjer som sikrer at midlene brukes til de formålene de er ment for, og at det er en balansert økonomisk forvaltning i kommunens tjenesteyting.

Feil i fondsavsetning 2025.

For tjenestene Feiing og Slam, har kommunen fremført underskudd fra tidligere år på henholdsvis 0,800 og 1,360 mill. Tjenestene hadde et overskudd i 2025 som skulle vært benyttet til å dekke inn eller redusere det fremførte underskuddet, men resultatet har i sin helhet feilaktig blitt avsatt til selvkostfond. Det er dermed avsatt 1,558 mill. kroner for mye i selvkost, som i realiteten tilhører kommunekassen og ville styrket kommunens driftsresultat for 2025. For å korrigere feilen vil kommunedirektøren i 2026 fremme forslag til kommunestyret om å vedta reduksjon av respektive selvkostfond, med avsetning av beløpet til disposisjonsfond.

Noter

Etterkalkyle 2025	Vann	Avløp	Renovasjon	Feiing	Slam	Forurensnings- myndighet
A-Direkte driftskostnader	16 989 010	32 331 860	42 146 568	7 349 702	2 918 032	780 937
B-Henførbare indirekte driftskostnader	318 091	607 049	791 124	138 201	54 878	14 673
C-Kalkulatoriske rentekostnader	14 438 163	24 261 737	746 926	80 842	0	0
D-Kalkulatoriske avskrivninger	13 553 982	13 652 247	2 868 303	190 948	0	0
E-Andre inntekter og kostnader	-10 016	5 354 159	6 970 540	66 573	0	651 033
F-Gebyrgrunnlag (A+B+C+D-E)	45 309 264	65 498 735	39 582 381	7 693 122	2 972 910	144 577
G-Gebyrinntekter	40 964 851	55 511 126	42 595 387	9 476 831	3 775 102	0
H-Årets selvkostresultat (G-F)	-4 344 413	-9 987 609	3 013 006	1 783 709	802 192	-144 577
I-Avsetning til selvkostfond og dekning av fremført underskudd	0	0	3 013 006	1 783 709	802 192	0
J-Bruk av selvkostfond og fremføring av underskudd	4 344 413	9 987 609	0	0	0	144 577
K-Kontrollsum (subsidiert) (H-I+J)	0	0	0	0	0	0
L-Saldo selvkostfond per 1.1. i rapporteringsåret	-587 750	2 821 807	7 880 674	-800 073	-1 359 891	600 868
M-Alt.kostnad ved bundet kapital på selvkostfond eller fremføring av underskudd	-123 646	-97 305	420 545	4 111	-42 954	23 680
N-Saldo selvkostfond 31.12. i rapporterings-året (L+M+I-J)	-5 055 809	-7 263 108	11 314 225	987 748	-600 652	479 970

Etterkalkyle 2025	Private planforslag	Byggesaker	Eierseksjonering	Oppmåling
A-Direkte driftskostnader	2 030 319	14 533 383	190 000	3 888 827
B-Henførbare indirekte driftskostnader	39 569	273 119	3 549	73 100
C-Kalkulatoriske rentekostnader	0	98 418	0	0
D-Kalkulatoriske avskrivninger	0	488 189	0	0
E-Andre inntekter og kostnader	0	763 777	153 150	3
F-Gebyrgrunnlag (A+B+C+D-E)	2 069 888	14 629 333	40 399	3 961 924
G-Gebyrinntekter	3 693 967	14 692 988	0	3 036 686
H-Årets selvkostresultat (G-F)	1 624 078	63 654	-40 399	-925 238
I-Avsetning til selvkostfond og dekning av fremført underskudd	1 624 078	63 654	0	0
J-Bruk av selvkostfond og fremføring av underskudd	0	0	0	0
K-Kontrollsum (subsidiert) (H-I+J)	0	0	-40 399	-925 238
L-Saldo selvkostfond per 1.1. i rapporteringsåret	0	3 465 235	0	0
M-Alt.kostnad ved bundet kapital på selvkostfond eller fremføring av underskudd	36 379	156 668	0	0
N-Saldo selvkostfond per 31.12. i rapporterings-året (L+M+I-J)	1 660 457	3 685 558	0	0

Noter

Etterkalkyle 2025 for Vann

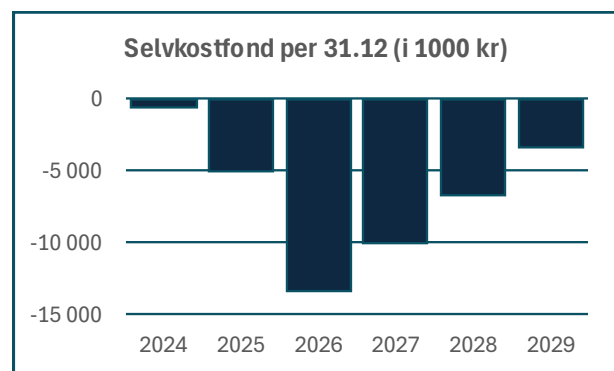
Etterkalkylen for 2025 kan leses ut av tabellen under. Den viser et underskudd lik kr 4 344 413. Ved utgangen av året er det et fremførbart underskudd på kr 5 055 809.

Fondsutviklingen vil normalt medføre at et overskudd eller et eventuelt underskudd er gjort opp innen 5 år.

Etterkalkyle 2025	2025	2026	2027	2028	2029
A-Direkte driftskostnader	16 989 010	20 364 099	21 178 663	22 025 810	22 906 842
B-Henførbare indirekte driftskostnader	318 091	432 305	449 598	467 582	486 285
C-Kalkulatoriske rentekostnader	14 438 163	15 887 096	17 688 297	19 027 953	19 992 733
D-Kalkulatoriske avskrivninger	13 553 982	13 553 982	15 201 482	16 306 482	17 461 482
E-Andre inntekter og kostnader	-10 016	0	0	0	0
F-Gebyrgrunnlag (A+B+C+D-E)	45 309 264	50 237 484	54 518 042	57 827 828	60 847 344
G-Gebyrinntekter	40 964 851	42 182 949	58 180 588	61 338 279	64 202 735
H-Årets selvkostresultat (G-F)	-4 344 413	-7 874 535	3 849 746	3 705 139	3 557 866
I-Avsetning til selvkostfond og dekning av fremført underskudd	0	0	3 849 746	3 705 139	3 557 866
J-Bruk av selvkostfond og fremføring av underskudd	4 344 413	7 874 535	0	0	0
K-Kontrollsum (subsidiert) (H-I+J)	0	0	0	0	0
L-Saldo selvkostfond per 1.1. i rapporteringsåret	-587 750	-5 055 809	-13 327 838	-9 995 878	-6 663 919
M-Alt.kostnad ved bundet kapital på selvkostfond eller fremføring av underskudd	-123 646	-397 494	-517 786	-373 179	-225 906
N-Saldo selvkostfond per 31.12. i rapporteringsåret (L+M+I-J)	-5 055 809	-13 327 838	-9 995 878	-6 663 919	-3 331 959

Anslått gebyrutvikling for å være i tråd med ønsket fondsutvikling kan leses ut av tabellen under.

Gebyrsatser, Vann (ekskl. mva.)	2025	2026	2027	2028	2029
Forbruksgebyr (kr/m ³)	20,00	20,00	21,57	22,93	24,12
Årsgebyr ved 150 m³ årlig forbruk	3 000	3 000	3 236	3 440	3 618
Årlig endring	0,0 %	0,0 %	9,5 %	6,5 %	5,4 %



Noter

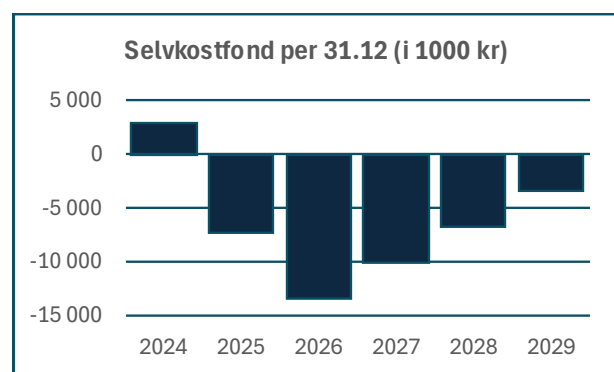
Etterkalkyle 2025 for Avløp

Etterkalkylen for 2025 kan leses ut av tabellen under. Den viser et underskudd lik kr 9 987 609. Ved utgangen av året er det et fremførbart underskudd på kr 7 263 108. Fondsutviklingen vil normalt medføre at et overskudd eller et eventuelt underskudd er gjort opp innen 5 år.

Etterkalkyle 2025	2025	2026	2027	2028	2029
A-Direkte driftskostnader	32 331 860	31 476 433	32 735 490	34 044 910	35 406 706
B-Henførbare indirekte driftskostnader	607 049	692 980	720 700	749 528	779 509
C-Kalkulatoriske rentekostnader	24 261 737	36 400 393	45 984 686	56 438 424	66 664 970
D-Kalkulatoriske avskrivninger	13 652 247	13 652 247	21 552 514	25 457 514	34 545 158
E-Andre inntekter og kostnader	5 354 159	3 000 000	3 000 000	3 120 000	3 244 800
F-Gebyrgrunnlag (A+B+C+D-E)	65 498 735	79 222 056	97 993 391	113 570 376	134 151 545
G-Gebyrinntekter	55 511 126	73 246 687	101 715 057	117 138 285	137 562 706
H-Årets selvkostresultat (G-F)	-9 987 609	-5 795 369	3 901 665	3 755 108	3 605 849
I-Avsetning til selvkostfond og dekning av fremført underskudd	0	0	3 901 665	3 755 108	3 605 849
J-Bruk av selvkostfond og fremføring av underskudd	9 987 609	5 795 369	0	0	0
K-Kontrollsum (subsidiert) (H-I+J)	0	0	0	0	0
L-Saldo selvkostfond per 1.1. i rapporteringsåret	2 821 807	-7 263 108	-13 507 584	-10 130 688	-6 753 792
MAlt.kostnad ved bundet kapital på selvkostfond eller fremføring av underskudd	-97 305	-449 107	-524 769	-378 212	-228 953
N-Saldo selvkostfond per 31.12. i rapporteringsåret (L+M+I-J)	-7 263 108	-13 507 584	-10 130 688	-6 753 792	-3 376 896

Anslått gebyrutvikling for å være i tråd med ønsket fondsutvikling kan leses ut av tabellen under.

Gebysatser, Avløp (ekskl. mva.)	2025	2026	2027	2028	2029
Forbruksgebyr (kr/m ³)	31,20	41,18	51,28	59,09	69,44
Årsgebyr ved 150 m³ årlig forbruk	4 680	6 177	7 692	8 864	10 416
Årlig endring	14,4 %	32,0 %	24,5 %	15,2 %	17,5 %



Noter

Etterkalkyle 2025 for Renovasjon

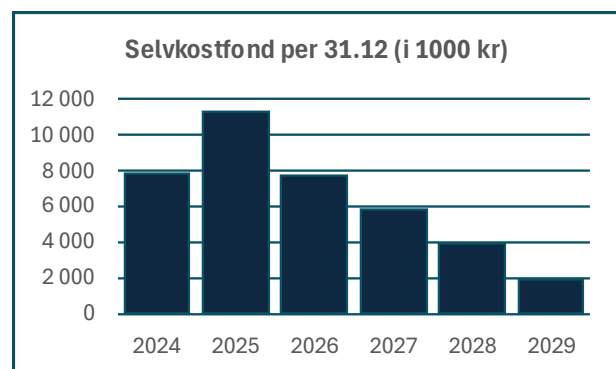
Etterkalkylen for 2025 kan leses ut av tabellen under. Den viser et overskudd lik kr 3 013 006. Ved utgangen av året er selvkostfondet på kr 11 314 225.

Fondsutviklingen vil normalt medføre at et overskudd eller et eventuelt underskudd er gjort opp innen 5 år.

Etterkalkyle 2025	2025	2026	2027	2028	2029
A-Direkte driftskostnader	42 146 568	44 971 083	46 769 926	48 640 723	50 586 352
B-Henførbare indirekte driftskostnader	791 124	983 292	1 022 623	1 063 528	1 106 069
C-Kalkulatoriske rentekostnader	746 926	709 998	749 583	840 636	808 894
D-Kalkulatoriske avskrivninger	2 868 303	2 868 303	2 930 803	3 055 803	3 180 803
E-Andre inntekter og kostnader	6 970 540	6 411 689	6 668 156	6 934 882	7 212 278
F-Gebyrgrunnlag (A+B+C+D-E)	39 582 381	43 120 987	44 804 780	46 665 809	48 469 842
G-Gebyrinntekter	42 595 387	39 133 293	42 569 516	44 514 508	46 404 051
H-Årets selvkostresultat (G-F)	3 013 006	-3 987 694	-2 235 263	-2 151 300	-2 065 790
I-Avsetning til selvkostfond og dekning av fremført underskudd	3 013 006	0	0	0	0
J-Bruk av selvkostfond og fremføring av underskudd	0	3 987 694	2 235 263	2 151 300	2 065 790
K-Kontrollsum (subsidiert) (H-I+J)	0	0	0	0	0
L-Saldo selvkostfond per 1.1. i rapporteringsåret	7 880 674	11 314 225	7 738 492	5 803 869	3 869 246
M-Alt.kostnad ved bundet kapital på selvkostfond eller fremføring av underskudd	420 545	411 960	300 640	216 677	131 167
N-Saldo selvkostfond per 31.12. i rapporteringsåret (L+M+I-J)	11 314 225	7 738 492	5 803 869	3 869 246	1 934 623

Anslått gebyrutvikling for å være i tråd med ønsket fondsutvikling kan leses ut av tabellen under.

Gebysatser, Renovasjon (ekskl. mva.)	2025	2026	2027	2028	2029
Årsavgift standard renovasjon (140L beh.)	3 100	3 100	3 245	3 404	3 559
Årlig endring	5,1 %	0,0 %	4,7 %	4,9 %	4,6 %



Noter

Etterkalkyle 2025 for Feiing

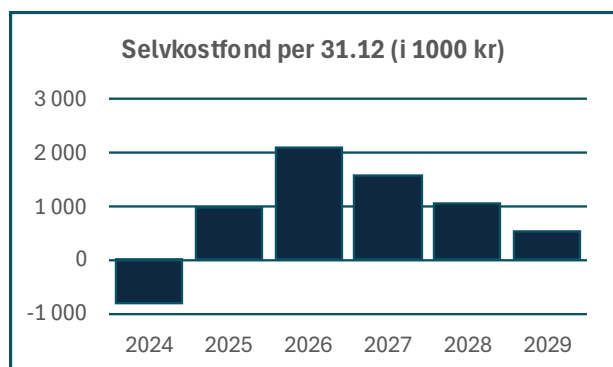
Etterkalkylen for 2025 kan leses ut av tabellen under. Den viser et overskudd lik kr 1 783 709. Feiing hadde et fremført underskudd fra tidligere år på kr 798 518 som skulle vært dekket inn med deler av årets overskudd, men resultatet har i sin helhet feilaktig blitt avsatt til selvkostfond. Det er dermed avsatt kr 798 518 for mye på feiing. Korrekt verdi på selvkostfondet ved utgangen av året skulle vært kr 987 748. Kommunedirektøren vil fremme forslag til kommunestyret om å vedta reduksjon av selvkostfondet til riktig balanseverdi i 2026, med avsetning av beløpet til disposisjonsfond.

Fondsutviklingen vil normalt medføre at et overskudd eller et eventuelt underskudd er gjort opp innen 5 år.

Etterkalkyle 2025	2025	2026	2027	2028	2029
A-Direkte driftskostnader	7 349 702	7 281 256	7 572 506	7 875 406	8 190 423
B-Henførbare indirekte driftskostnader	138 201	208 540	216 881	225 556	234 579
C-Kalkulatoriske rentekostnader	80 842	137 379	167 707	192 919	209 515
D-Kalkulatoriske avskrivninger	190 948	190 948	280 948	380 948	480 948
E-Andre inntekter og kostnader	66 573	132 412	137 709	143 217	148 946
F-Gebyrgrunnlag (A+B+C+D-E)	7 693 122	7 685 711	8 100 334	8 531 613	8 966 519
G-Gebyrinntekter	9 476 831	8 712 016	7 499 412	7 953 264	8 411 158
H-Årets selvkostresultat (G-F)	1 783 709	1 026 305	-600 921	-578 349	-555 360
I-Avsetning til selvkostfond og dekning av fremført underskudd	1 783 709	1 026 305	0	0	0
J-Bruk av selvkostfond og fremføring av underskudd	0	0	600 921	578 349	555 360
K-Kontrollsum (subsidiert) (H-I+J)	0	0	0	0	0
L-Saldo selvkostfond per 1.1. i rapporteringsåret	-798 518	987 748	2 080 393	1 560 294	1 040 196
M-Alt.kostnad ved bundet kapital på selvkostfond eller fremføring av underskudd	2 557	66 339	80 823	58 251	35 262
N-Saldo selvkostfond per 31.12. i rapporteringsåret (L+M+I-J)	987 748	2 080 393	1 560 294	1 040 196	520 098

Anslått gebyrutvikling for å være i tråd med ønsket fondsutvikling kan leses ut av tabellen under.

Gebyrsatser, Feiing (ekskl. mva.)	2025	2026	2027	2028	2029
Standard tilsyns- og feieavgift	730	730	730	735	768
Årlig endring	5,1 %	0,0 %	0,0 %	0,7 %	4,5 %



Noter

Etterkalkyle 2025 for Slam

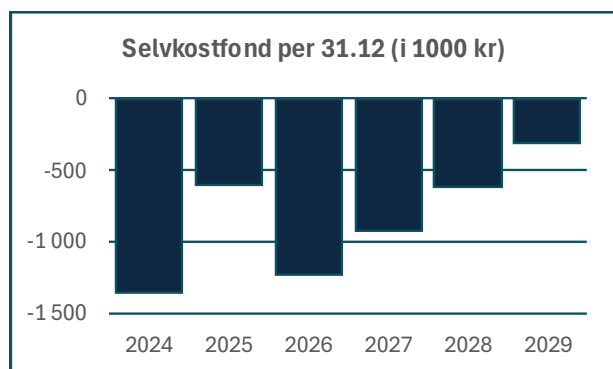
Etterkalkylen for 2025 kan leses ut av tabellen under. Den viser et overskudd lik kr 802 192. Slam hadde et fremført underskudd fra tidligere år på kr 1 359 891 som skulle vært redusert med årets overskudd, men resultatet – korrigert for rentekostnaden av det fremførte underskuddet – har istedenfor feilaktig blitt avsatt til selvkostfond. Ved utgangen av året skulle Slam hatt et fremførbart underskudd som var redusert til kr 600 652 for inndekking påfølgende år, og en fondsbalanse på kr 0. Kommunedirektøren vil fremme forslag til kommunestyret om å vedta reduksjon av selvkostfondet til riktig balanseverdi i 2026, med avsetning av beløpet til disposisjonsfond.

Fondsutviklingen vil normalt medføre at et overskudd eller et eventuelt underskudd er gjort opp innen 5 år.

Etterkalkyle 2025	2025	2026	2027	2028	2029
A-Direkte driftskostnader	2 918 032	576 306	3 949 359	623 333	4 348 266
B-Henførbare indirekte driftskostnader	54 878	13 254	13 784	14 336	14 909
C-Kalkulatoriske rentekostnader	0	0	0	0	0
D-Kalkulatoriske avskrivninger	0	0	0	0	0
E-Andre inntekter og kostnader	0	0	0	0	0
F-Gebyrgrunnlag (A+B+C+D-E)	2 972 910	589 561	3 963 143	637 669	4 363 176
G-Gebyrinntekter	3 775 102	13	4 318 365	979 548	4 691 465
H-Årets selvkostresultat (G-F)	802 192	-589 548	355 221	341 878	328 289
I-Avsetning til selvkostfond og dekning av fremført underskudd	802 192	0	355 221	341 878	328 289
J-Bruk av selvkostfond og fremføring av underskudd	0	589 548	0	0	0
K-Kontrollsum (subsidiert) (H-I+J)	0	0	0	0	0
L-Saldo selvkostfond per 1.1. i rapporteringsåret	-1 359 891	-600 652	-1 229 778	-922 333	-614 889
M-Alt.kostnad ved bundet kapital på selvkostfond eller fremføring av underskudd	-42 954	-39 577	-47 776	-34 433	-20 844
N-Saldo selvkostfond per 31.12. i rapporteringsåret (L+M+I-J)	-600 652	-1 229 778	-922 333	-614 889	-307 444

Anslått gebyrutvikling for å være i tråd med ønsket fondsutvikling kan leses ut av tabellen under.

Gebyrsatser, Slam (ekskl. mva.)	2025	2026	2027	2028	2029
Gebyr tømning slamavskiller inntil 4 m ³	2 672	2 672	3 486	3 486	3 486
Gebyr utover minstevolum (kr/m ³)	528	528	689	689	689
Årlig endring	25,1 %	0,0 %	30,5 %	0,0 %	0,0 %



Noter

Etterkalkyle 2025 for Forurensningsmyndighet

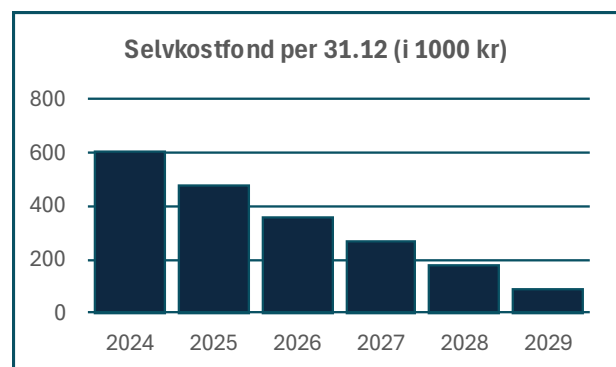
Etterkalkylen for 2025 kan leses ut av tabellen under. Den viser et underskudd lik kr 144 577. Ved utgangen av året er selvkostfondet på kr 479 970.

Fondsutviklingen vil normalt medføre at et overskudd eller et eventuelt underskudd er gjort opp innen 5 år.

Etterkalkyle 2025	2025	2026	2027	2028	2029
A-Direkte driftskostnader	780 937	811 200	843 648	877 393	912 489
B-Henførbare indirekte driftskostnader	14 673	135	141	147	152
C-Kalkulatoriske rentekostnader	0	0	0	0	0
D-Kalkulatoriske avskrivninger	0	0	0	0	0
E-Andre inntekter og kostnader	651 033	0	0	0	0
F-Gebyrgrunnlag (A+B+C+D-E)	144 577	811 335	843 789	877 540	912 642
G-Gebyrinntekter	0	668 118	741 304	778 905	817 927
H-Årets selvkostresultat (G-F)	-144 577	-143 216	-102 484	-98 635	-94 714
I-Avsetning til selvkostfond og dekning av fremført underskudd	0	0	0	0	0
J-Bruk av selvkostfond og fremføring av underskudd	144 577	143 216	102 484	98 635	94 714
K-Kontrollsum (subsidiert) (H-I+J)	0	0	0	0	0
L-Saldo selvkostfond per 1.1. i rapporteringsåret	600 868	479 970	354 803	266 102	177 401
M-Alt.kostnad ved bundet kapital på selvkostfond eller fremføring av underskudd	23 680	18 049	13 784	9 934	6 013
N-Saldo selvkostfond per 31.12. i rapporteringsåret (L+M+I-J)	479 970	354 803	266 102	177 401	88 700

Anslått gebyrutvikling for å være i tråd med ønsket fondsutvikling kan leses ut av tabellen under.

Gebysatser, Forurensningsmyndighet (ekskl. mva.)	2025	2026	2027	2028	2029
Gebyr tilsyn av spredt avløpsanlegg	480	504	520	549	579
Årlig endring	9,1 %	5,1 %	3,1 %	5,6 %	5,5 %



Noter

Etterkalkyle 2025 for Private planforslag

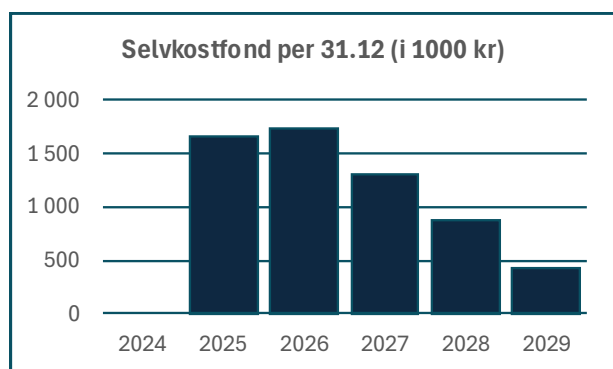
Etterkalkylen for 2025 kan leses ut av tabellen under. Den viser et overskudd på kr 1 624 078. Ved utgangen av året er selvkostfondet på kr 1 660 457.

Fondsutviklingen vil normalt medføre at et overskudd eller et eventuelt underskudd er gjort opp innen 5 år.

Etterkalkyle 2025	2025	2026	2027	2028	2029
A-Direkte driftskostnader	2 030 319	2 983 760	3 103 110	3 227 234	3 356 324
B-Henførbare indirekte driftskostnader	39 569	258 771	269 122	279 887	291 083
C-Kalkulatoriske rentekostnader	0	0	0	0	0
D-Kalkulatoriske avskrivninger	0	0	0	0	0
E-Andre inntekter og kostnader	0	33 124	34 448	35 826	37 260
F-Gebyrgrunnlag (A+B+C+D-E)	2 069 888	3 209 407	3 337 784	3 471 295	3 610 147
G-Gebyrinntekter	3 693 967	3 212 056	2 836 179	2 988 532	3 146 573
H-Årets selvkostresultat (G-F)	1 624 078	2 648	-501 604	-482 762	-463 573
I-Avsetning til selvkostfond og dekning av fremført underskudd	1 624 078	2 648	0	0	0
J-Bruk av selvkostfond og fremføring av underskudd	0	0	501 604	482 762	463 573
K-Kontrollsum (subsidiert) (H-I+J)	0	0	0	0	0
L-Saldo selvkostfond per 1.1. i rapporteringsåret	0	1 660 457	1 736 557	1 302 418	868 278
M-Alt.kostnad ved bundet kapital på selvkostfond eller fremføring av underskudd	36 379	73 450	67 465	48 623	29 434
N-Saldo selvkostfond per 31.12. i rapporteringsåret (L+M+I-J)	1 660 457	1 736 557	1 302 418	868 278	434 139

Anslått gebyrutvikling for å være i tråd med ønsket fondsutvikling kan leses ut av tabellen under.

Gebyrsatser, Private planforslag (ekskl. mva.)	2025	2026	2027	2028	2029
Årlig endring, standard gebyr	9,0 %	4,0 %	4,0 %	4,0 %	4,0 %



Noter

Etterkalkyle 2025 for Byggesaker

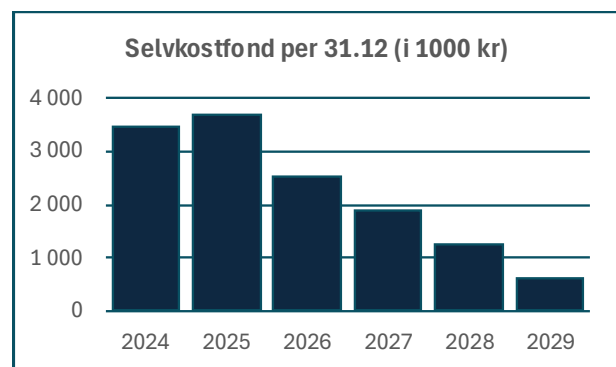
Etterkalkylen for 2025 kan leses ut av tabellen under. Den viser et overskudd på kr 63 654. Ved utgangen av året er selvkostfondet på kr 3 685 558.

Fondsutviklingen vil normalt medføre at et overskudd eller et eventuelt underskudd er gjort opp innen 5 år.

Etterkalkyle 2025	2025	2026	2027	2028	2029
A-Direkte driftskostnader	14 533 383	14 480 800	15 060 032	15 662 433	16 288 930
B-Henførbare indirekte driftskostnader	273 119	348 971	362 930	377 447	392 545
C-Kalkulatoriske rentekostnader	98 418	75 522	54 189	32 806	11 033
D-Kalkulatoriske avskrivninger	488 189	488 189	488 189	488 189	488 189
E-Andre inntekter og kostnader	763 777	2 730 000	2 730 000	2 839 200	2 952 768
F-Gebyrgrunnlag (A+B+C+D-E)	14 629 333	12 663 483	13 235 340	13 721 676	14 227 930
G-Gebyrintekter	14 692 988	11 387 338	12 500 473	13 014 413	13 548 779
H-Årets selvkostresultat (G-F)	63 654	-1 276 145	-734 866	-707 263	-679 150
I-Avsetning til selvkostfond og dekning av fremført underskudd	63 654	0	0	0	0
J-Bruk av selvkostfond og fremføring av underskudd	0	1 276 145	734 866	707 263	679 150
K-Kontrollsum (subsidiert) (H-I+J)	0	0	0	0	0
L-Saldo selvkostfond per 1.1. i rapporteringsåret	3 465 235	3 685 558	2 544 111	1 908 083	1 272 055
M-Alt.kostnad ved bundet kapital på selvkostfond eller fremføring av underskudd	156 668	134 698	98 838	71 235	43 122
N-Saldo selvkostfond per 31.12. i rapporteringsåret (L+M+I-J)	3 685 558	2 544 111	1 908 083	1 272 055	636 027

Anslått gebyrutvikling for å være i tråd med ønsket fondsutvikling kan leses ut av tabellen under.

Gebyrsatser, Byggesaker (ekskl. mva.)	2025	2026	2027	2028	2029
Årlig endring, standard gebyr	6,0 %	0,0 %	5,5 %	4,5 %	4,5 %



Noter

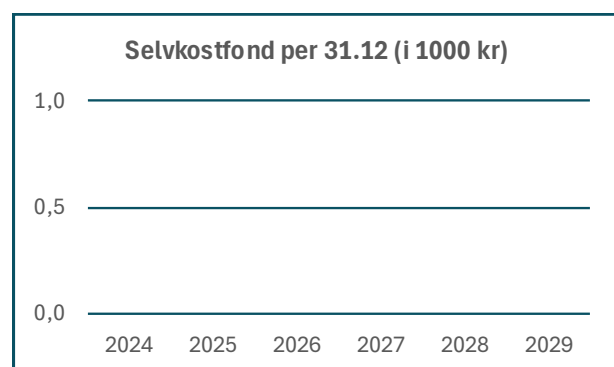
Etterkalkyle 2025 for Eierseksjonering

Etterkalkylen for 2025 kan leses ut av tabellen under. Den viser et underskudd på kr 40 399. I tråd med selvkostforskriften har ikke kommunen anledning til å fremføre systematiske underskudd for gebyrer etter plan- og bygningsloven, eierseksjonsloven eller matrikkelloven. Eventuelle underskudd på gebyrområdet må dermed subsidieres over kommunekassens frie midler, med mindre kommunen allerede har opparbeidet seg et selvkostfond.

Etterkalkyle 2025	2025	2026	2027	2028	2029
A-Direkte driftskostnader	190 000	197 600	205 504	213 724	222 273
B-Henførbare indirekte driftskostnader	3 549	4 486	4 665	4 852	5 046
C-Kalkulatoriske rentekostnader	0	0	0	0	0
D-Kalkulatoriske avskrivninger	0	0	0	0	0
E-Andre inntekter og kostnader	153 150	0	0	0	0
F-Gebyrgrunnlag (A+B+C+D-E)	40 399	202 086	210 169	218 576	227 319
G-Gebyrinntekter	0	200 408	210 169	218 576	227 319
H-Årets selvkostresultat (G-F)	-40 399	-1 678	0	0	0
I-Avsetning til selvkostfond og dekning av fremført underskudd	0	0	0	0	0
J-Bruk av selvkostfond og fremføring av underskudd	0	0	0	0	0
K-Kontrollsum (subsidiering) (H-I+J)	-40 399	1 678	0	0	0
L-Saldo selvkostfond per 1.1. i rapporteringsåret	0	0	0	0	0
M-Alt.kostnad ved bundet kapital på selvkostfond eller fremføring av underskudd	0	0	0	0	0
N-Saldo selvkostfond per 31.12. i rapporteringsåret (L+M+I-J)	0	0	0	0	0

Anslått gebyrutvikling for å være i tråd med ønsket fondsutvikling kan leses ut av tabellen under.

Gebyrsatser, Eierseksjonering (ekskl. mva.)	2025	2026	2027	2028	2029
Årlig endring, standard gebyr	0,0 %	0,0 %	4,1 %	4,1 %	4,1 %



Revisjonsberetning

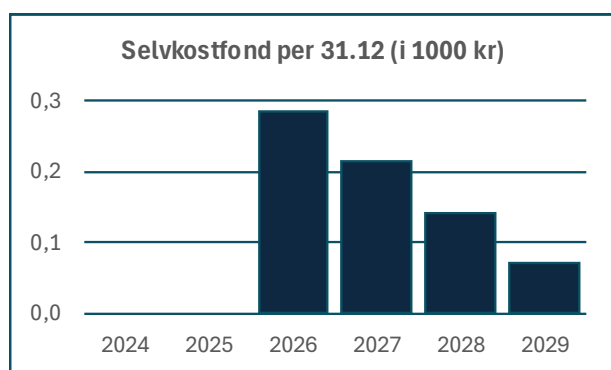
Etterkalkyle 2025 for Oppmåling

Etterkalkylen for 2025 kan leses ut av tabellen under. Den viser et underskudd på kr 925 238. I tråd med selvkostforskriften har ikke kommunen anledning til å fremføre systematiske underskudd for gebyrer etter plan- og bygningsloven, eierseksjonsloven eller matrikkelloven. Eventuelle underskudd på gebyrområdet må dermed subsidieres over kommunekassens frie midler, med mindre kommunen allerede har opparbeidet seg et selvkostfond.

Etterkalkyle 2025	2025	2026	2027	2028	2029
A-Direkte driftskostnader	3 888 827	4 081 362	4 244 616	4 414 401	4 590 977
B-Henførbare indirekte driftskostnader	73 100	98 968	102 926	107 043	111 325
C-Kalkulatoriske rentekostnader	0	0	0	0	0
D-Kalkulatoriske avskrivninger	0	0	0	0	0
E-Andre inntekter og kostnader	3	0	0	0	0
F-Gebyrgrunnlag (A+B+C+D-E)	3 961 924	4 180 330	4 347 543	4 521 445	4 702 303
G-Gebyrinntekter	3 036 686	4 180 610	4 347 461	4 521 366	4 702 227
H-Årets selvkostresultat (G-F)	-925 238	279	-82	-79	-76
I-Avsetning til selvkostfond og dekning av fremført underskudd	0	279	0	0	0
J-Bruk av selvkostfond og fremføring av underskudd	0	0	82	79	76
K-Kontrollsum (subsidiering) (H-I+J)	-925 238	0	0	0	0
L-Saldo selvkostfond per 1.1. i rapporteringsåret	0	0	285	214	142
M-	0				
Alt.kostnad ved bundet kapital på selvkostfond eller fremføring av underskudd		6	11	8	4
N-Saldo selvkostfond per 31.12. i rapporteringsåret (L+M+I-J)	0	285	214	142	71

Anslått gebyrutvikling for å være i tråd med ønsket fondsutvikling kan leses ut av tabellen under.

Gebyrsatser, Oppmåling (ekskl. mva.)	2025	2026	2027	2028	2029
Årlig endring, standard gebyr	0,0 %	9,0 %	4,0 %	4,0 %	4,0 %



Note 14 Antall årsverk og ytelser til ledende personer og revisor § 5-13, d. og e.

Antall årsverk i kommunen var 1634 ved årets slutt. Tilsvarende tall for 2024 var 1609 og 2023 var 1549

Ytelser til ledende personer	2024		2025	
	Lønn	Andre godtgjørelser	Lønn	Andre godtgjørelser
Kommunedirektør - forhenværende	1 773 247	6 132	1 773 935	7 816
Kommunedirektør - nåværende fra 22.09			380 000	4 356
Ordfører – forhenværende	176 949	4 654		
Ordfører - nåværende	1 107 190	5 402	1 242 858	9 475

Godtgjørelse til revisor

Kommunens revisor er Viken kommunerevisjon IKS. Samlet godtgjørelse til revisor for 2025 utgjør kr 2 543 696

Regnskapsrevisjon	646 000
Forvaltningsrevisjon	992 500
Andre oppgaver	905 196
Sum	2 543 696

Note 15 Andre forhold – Inndekking av akkumulert merforbruk kommunale foretak

Kommunen er et konsern med 2 egne foretak, og må følge Kommunelovens § 14-12, 2. ledd dersom foretakene ikke selv klarer å dekke inn sitt merforbruk/underskudd.

Kinoregnskapet:

Konsekvens av tidligere års merforbruk:

Kongsberg kino KF har fremdeles akkumulert merforbruk som Kongsberg kommune (kommunekassen) må overføre i 2026. Det gjelder kr 4 066 791,27 til inndekking av akkumulert merforbruk i drift og kr 247 409,37 som er akkumulert udekket i investering.

Foretaket har ikke nytt merforbruk i drift i 2025, men foretaket må selv dekke inn udekket i investering med kr 11 815,- i 2026. Styret må vedta regulert budsjett i 2026, se forklaring på fordeling under.

Merforbruk i drift:

Akkumulert merforbruk i drift kr 4 066 791,27 må kommunekassen dekke inn med midler fra drift i 2026

Udekket beløp i investering:

Udekket beløp kr 11 815,- som gjelder Egenkapitaltilskudd KLP, må foretaket dekke selv med midler overført fra drift eller fra salgsinntekter i investering.

Udekket beløp kr 247 409,37 må kommunekassen dekke, og gjelder tidligere års Egenkapitaltilskudd KLP kr 9 005,- som må betales fra drift, og kr 238 404,37 kan dekkes inn med bruk av lån da beløpet gjelder udekket utstyr fra 2024

Revisjonsberetning

Tabellen viser fordeling av beløp med hva Kommunekasse og KF Kongsberg Kino må dekke inn i 2026.

Regnskap 2025 - akkumulert merforbruk i drift	Beløp	Inndekking 2025	
		Kongsberg kommune (mor)	Kongsberg kino KF
Akkumulert merforbruk 01.01.2025	4 508 582		
Overført fra morselskapet jfr. Budsjettforskriften	-3 118 699		
Inndekking av foretaket selv	-1 389 883		
Strykningsregler ved avslutning av regnskapet	4 066 791		
Akkumulert merforbruk 31.12.25	4 066 791	4 066 791,00	0,00

Regnskap 2025 - akkumulert udekket i investering	Beløp	Inndekking 2025	
		Kongsberg kommune (mor)	Kongsberg kino KF
Akkumulert merforbruk 01.01.2025	248 947		
Overført fra morselskapet jfr. Budsjettforskriften	-1 538		
Overført fra drift	-247 409		
Strykningsregler ved avslutning av regnskapet	247 409		
Nytt udekket beløp i 2025	11 815		
Akkumulert udekket i investering 31.12.25	259 224	247 409	11815

Konsekvens av tidligere års merforbruk i kommunekassens eget foretak :

Kommunekassen må overføre med inndekking fra drift og investering som følger:

Merforbruk i drift:

Merforbruk i foretakets drift dekkes inn med kommunekassens driftsmidler kr 4 066 791,27+ kr 9 005,- = kr 4 075 796,27

Udekket beløp i investering:

Udekket beløp i foretakets investering kr 238 404,37 kan dekkes inn av kommunekassen fra investering med bruk av lån.

Konsekvens av tidligere års merforbruk:

Kongsberg kino KF har fremdeles akkumulert merforbruk som Kongsberg kommune (kommunekassen) må overføre i 2026, kr 4 066 791,27 til inndekking av akkumulert merforbruk i drift og kr 247 409,- akkumulert udekket i investering.

Note 16 Andre forhold – Ressurskrevende tjenester

Kongsberg kommune har regnskapsført en inntekt i drift med kr 103,344 mill. som et krav til staten for 2025 etter hva som det var budsjettert med, og redusert ned med 6 mill. til kr 97,344 mill. pr 31.12.2025, etter hva utregningen av kravet underveis har gitt signaler om. Endelig utregning og godkjent fordring til staten er ikke endelig før revisjon har godkjent kravet, og avvik blir å inntektsføre opp eller ned i 2026

Avvik krav fra 2024 er inntektsført med 4,494 mill. i 2025

Note 17 Andre forhold – Kommunal næringsvirksomhet – skattepliktig avfallshåndtering

Regjeringen innførte skatteplikt for kommuner på inntekt fra avfallshåndteringstjenester som utføres i et marked, med virkning fra og med 2014.

Formålet er å forhindre uheldig konkurransevridning mellom kommuner og andre private og kommunalt eide avfallsselskaper som utfører avfallshåndtering i et marked.

Kongsberg kommune har betalt forskuddsskatt med utgiftsføring kr 324 233,- I 2025

Etter skatteoppgjøret for 2024, mottok Kongsberg tilgodebeløp på kr 110 510,-

Innsending av næringsoppgave med selvangivelse som gjelder 2025 har frist 31.05.2026.

Forskuddsskatten forfaller slik:

Forfall	Utskrevet beløp	Gjenstående beløp
17.02.2025	162 116	162 116
15.04.2025	162 117	162 117
Til sammen	324 233	324 233

Til gode: 110 510 kr. Har dere ubetalte krav fra det offentlige kan beløpet bli redusert. Skatteetaten vil sende melding dersom dette gjelder dere.

	Grunnlag for beregning	Skatt
Statsskatt av inntekt	980 664	215 746
Beregnet skatt		215 746
Utskrevet forskuddsskatt		324 233
Overskytende		108 487
Rentegodtgjørelse		2 023
Til gode		110 510

Note 18 Finansielle omløpsmidler § 5-11, d.

Kongsberg kommune har ingen finansielle omløpsmidler per 31.12.25

Revisjonsberetning

Note 19 Utlån § 5-11, c.

Utlån til	Utestående 31.12.2025	Utestående 01.01.2025	Tap på hovedstol	Bruk av tapsfond	Samlet tap
Utlån finansiert med innlån					
Boligsosiale formål (startlån)	566 111 256	510 557 810			
Langsiktig fordring Kongsberg kommunale eiendom KF:					
Videreutlån Kongsberg kommunale eiendom KF	1 125 438 961	1 158 007 673			
2230001" Gammelt" Utlån AM pr 31.12.13	385 920 361	405 326 269			
2230002 Fordring mot KKE AM pr 31.12.13	75 662 244	78 687 624			
Sum lånefinansierte utlån	2 153 132 822	2 152 579 376	0	0	0
Utlån finansiert med egne midler					
2226802 Utlån Jondalen Borettslag	150 000	150 000			
2226805 Buskerud Kraftnett AS Ansvarlig lån	32 312 000	32 312 000			
2227535 Sosiale utlån	5 063 025	5 148 052			
NN: Omsorgsbolig fritak	250 000	250 000			
Sum egenfinansierte utlån	37 775 025	37 860 052	0	0	0
Sum utlån	2 190 907 848	2 190 439 428	0	0	0

Note 20 Resultat årsregnskap

Driftsregnskapet:

Regnskapet viser et positivt netto driftsresultat med kr 51 592 663,49

Mindre forbruk er kr 31,483 mill.

Mindre forbruket er avsatt til disposisjonsfond slik at driftsregnskapet går i balanse «0». jfr. kommunelovens §4-3 2.ledd

Disposisjonsfondet pr 31.12.2025 er da økt til kr 37,9 mill.

Investeringsregnskapet:

Investeringsregnskapet er avsluttet i balanse etter å ha strøket bruk av lån med kr 163,5 mill.

jfr. Kommunelovens § 4-6, 1. ledd, a).

Kongsberg

31.12.2025



Heidi Eidskrem
Kommunedirektør



Jens Sveaas
Kommunalsjef Økonomi



Anne Carine Nilsen
Regnskapssjef

Revisjonsberetning

Driftsregnskap – detaljert oppsett

	Regnskap 2025	Reg. budsjett	Oppr. budsjett	Regnskap 2024
Driftsinntekter				
1 Rammetilskudd	859 484 815	864 075 000	905 421 000	845 553 117
800 Rammetilskudd	-859 484 815	-864 075 000	-905 421 000	-845 553 117
2 Inntekts- og formuesskatt	1 349 991 100	1 348 823 000	1 201 823 000	1 120 874 105
870 Skatt på inntekt og formue	-1 349 991 100	-1 348 823 000	-1 201 823 000	-1 120 874 105
3 Eiendomsskatt	69 968 163	66 381 000	66 381 000	69 959 588
871 Eiendomsskatt vannkraftanlegg	-12 129 325	0	0	-11 852 936
875 Eiendomsskatt boliger og fritidsboliger	0	0	-66 381 000	-24 589 897
876 Eiendomsskatt næringseiendom mm.	-32 876 670	0	0	-33 516 755
878 Eiendomsskatt boliger	-24 497 126	-66 381 000	0	0
879 Eiendomsskatt fritidsboliger	-465 042	0	0	0
4 Andre skatteinntekter	1 935 706	1 400 000	1 400 000	4 455 087
877 Andre direkte og indirekte skatter	-1 935 706	-1 400 000	-1 400 000	-4 455 087
5 Andre overføringer og tilskudd fra staten	118 214 171	93 550 101	103 638 000	135 457 752
810 Andre statlige overføringer	-118 214 171	-93 550 101	-103 638 000	-135 457 752
6 Overføringer og tilskudd fra andre	375 474 599	291 569 860	250 451 000	350 877 109
700 Refusjon fra staten	-135 776 027	-120 508 874	-118 671 000	-129 043 871
710 Sykelønnsrefusjon	-94 844 017	-39 509 658	-35 440 000	-81 363 902
728 Kompensasjon mva påløpt i investeringsregnskapet	0	0	0	0
729 Kompensasjon for mva	-71 254 789	-67 059 000	-64 927 000	-68 394 298
730 Refusjon fra fylkeskommuner	-2 928 342	-1 988 000	-1 188 000	-1 654 751
750 Refusjon fra kommuner	-56 109 012	-48 716 000	-12 797 000	-44 630 579
770 Refusjon fra andre	-4 260 815	-6 922 880	-1 589 000	-7 730 859
780 Salg til andre regnskapsenheter som inngår i KOSTRA konsern	-1 068 569	-983 000	-9 983 000	-10 316 487
830 Overføringer fra fylkeskommuner	-211 813	0	0	-669 457
850 Overføringer fra kommuner	-5 045 933	-5 011 000	-5 011 000	-4 853 903
880 Overføringer fra andre regnskapsenheter som inngår i KOSTRA konsern	0	0	0	0
890 Overføringer fra andre	-3 606 926	-296 448	-270 000	-1 831 020
920 Mottatte avdrag på utlån	-368 357	-575 000	-575 000	-387 983
7 Brukerbetalinger	54 294 497	50 474 000	64 673 000	56 414 814
600 Brukerbetalinger	-54 294 497	-50 474 000	-64 673 000	-56 414 814
8 Salgs- og leieinntekter	290 148 690	263 412 750	270 774 000	263 003 270
620 Annet salg av varer og tjenester, gebyrer ol. som ikke er mva-pliktig	-88 638 345	-76 697 000	-74 157 000	-87 501 898
629 Billetttinntekter	-2 888 148	-5 000 000	-5 400 000	-3 208 342
630 Utleie av boliger og lokaler mv. og festeavgifter	-4 657 375	-4 206 000	-4 706 000	-3 453 188
640 Merverdiavgiftspliktige gebyrer	-148 101 736	-151 076 000	-160 611 000	-135 257 407
650 Annet mva-avgiftspliktig salg av varer og tjenester	-45 543 735	-26 400 000	-25 900 000	-32 933 886
660 Salg av driftsmidler	-319 350	-33 750	0	-648 550
9 Sum driftsinntekter	3 119 511 740	2 979 685 711	2 864 561 000	2 846 594 843
Driftsutgifter				
10 Lønnsutgifter	1 401 093 653	1 350 595 137	1 296 321 102	1 351 623 175
10 Fastlønn (inkl. avtalefestede tillegg)	1 180 941 717	1 185 612 181	1 156 693 102	1 137 406 845
20 Lønn til vikarer	113 757 066	83 123 605	61 573 000	98 466 394
30 Lønn til ekstrahjelp	11 051 568	6 054 855	5 570 000	12 909 023
40 Overtidslønn	22 686 365	14 921 684	14 887 000	29 419 186
50 Annen lønn og trekkpliktige godtgjørelse	48 154 575	39 232 812	35 998 000	42 826 787
70 Lønn til vedlikehold	767 185	866 000	866 000	819 808
80 Godtgjørelser til folkevalgte	6 159 181	4 228 000	4 228 000	4 462 801
89 Trekk-/oppgavepliktig ikke aga-pliktig lønn	14 796 111	13 856 000	13 856 000	21 617 673
160 Utgifter og godtgj. for reiser, diett mm. som er opplysningspliktige	1 487 761	1 988 000	1 938 000	1 977 008
165 Andre opplysningspliktige godtgjørelser	1 292 124	712 000	712 000	1 717 650
11 Sosiale utgifter	388 720 602	410 054 143	376 963 000	352 662 117
90 Pensjonsinnskudd og trekkpliktige forsikringsordninger	180 631 504	204 819 168	179 648 000	152 041 430
99 Arbeidsgiveravgift	208 089 098	205 234 975	197 315 000	200 620 687

Vedlegg og interne oversikter

	Regnskap 2025	Reg. budsjett	Oppr. budsjett	Regnskap 2024
12 Kjøp av varer og tjenester	1 027 530 190	929 159 922	901 554 898	1 034 107 598
100 Kontormateriell	7 845 004	7 956 412	7 884 412	7 459 959
105 Undervisningsmaterieill	3 855 937	4 445 874	3 558 000	3 695 437
110 Medisinsk forbruksmaterieill	4 747 123	4 017 000	4 024 000	4 941 689
114 Medikamenter	2 881 757	2 055 000	2 055 000	3 032 385
115 Matvarer	16 584 131	13 634 000	13 176 000	16 904 343
120 Samlepost annet forbruksmaterieill, varer og tjenester	19 486 122	-19 934 710	-12 503 639	20 791 376
130 Post, banktjenester, telefon, internett og bredbånd	8 180 375	7 733 000	7 707 000	7 348 506
140 Annonse, reklame, informasjon	768 660	1 110 750	953 000	960 030
150 Opplæring og kurs	4 473 132	7 537 000	5 742 000	7 162 465
170 Transport og reise	17 829 832	17 069 000	17 069 000	19 215 640
180 Strøm	10 026 681	10 672 000	10 712 000	10 687 573
185 Forsikringer, vakthold og sikring	4 398 921	8 979 000	8 979 000	5 129 222
190 Leie av lokaler og grunn	13 691 558	11 691 367	10 402 000	12 911 766
195 Avgifter, gebyrer, lisenser mm.	18 781 426	18 524 792	16 548 792	19 382 718
200 Kjøp og finansiell leasing av driftsmidler	22 984 138	22 225 709	19 254 231	20 443 890
209 Medisinsk utstyr	335 142	214 000	214 000	188 002
210 Kjøp og leie av transportmidler	12 131 853	10 508 000	10 458 000	12 587 705
220 Leie av driftsmidler	7 717 947	8 246 000	8 251 000	7 624 619
230 Vedlikehold, påkostning nybygg og nyanlegg	3 749 417	1 783 000	1 813 000	2 194 511
240 Driftsavtaler, reparasjoner og vaktmestertjenester	10 418 144	9 868 000	9 868 000	10 020 820
250 Materialer til vedlikehold, påkostning, nybygg og nyanlegg	9 661 971	9 012 000	8 671 000	10 297 600
260 Renholds- og vaskeritjenester	1 655 274	1 593 000	1 743 000	2 225 840
270 Andre tjenester	148 057 514	100 122 728	87 914 102	141 204 695
300 Kjøp fra staten	12 067 478	8 991 000	8 991 000	9 907 525
330 Kjøp fra fylkeskommuner	0	0	0	0
350 Kjøp fra kommuner	48 939 915	47 240 000	47 294 000	39 647 976
370 Kjøp fra andre	370 489 996	365 352 000	327 520 000	372 071 897
380 Kjøp fra andre regnskapsenheter som inngår i KOSTRA konsern	245 770 743	248 514 000	273 257 000	266 069 411
13 Overføringer og tilskudd til andre	167 832 167	167 137 000	165 678 000	164 036 755
400 Overføringer til staten	140 418	0	0	159 969
429 Merverdiavgift som gir rett til mva-kompensasjon	71 254 789	67 059 000	64 927 000	68 394 298
430 Overføringer til fylkeskommuner	60 000	0	0	840 161
450 Overføringer til kommuner	10 156 938	9 563 000	8 763 000	9 290 121
470 Overføringer til andre	77 878 455	82 206 000	87 300 000	78 993 289
480 Overføringer til andre regnskapsenheter som inngår i KOSTRA konsern	8 058 237	8 059 000	4 438 000	6 097 961
520 Utlån	283 330	250 000	250 000	260 955
14 Avskrivninger	95 384 069	95 384 000	93 220 000	88 820 346
590 Avskrivninger	95 384 069	95 384 000	93 220 000	88 820 346
15 Sum driftsutgifter	3 080 560 680	2 952 330 202	2 833 737 000	2 991 249 992
16 Brutto driftsresultat	38 951 060	27 355 509	30 824 000	-144 655 148
Finansinntekter				
17 Renteinntekter	107 486 173	84 489 000	83 489 000	102 864 705
900 Renteinntekter	-45 146 091	-22 350 000	-21 350 000	-39 843 023
901 Konserninterne renteinntekter	-62 340 082	-62 139 000	-62 139 000	-63 021 682
18 Utbytter	46 173 619	46 174 000	41 000 000	57 541 772
905 Utbytte og eieruttak	-46 173 619	-46 174 000	-41 000 000	-57 541 772
19 Gevinster og tap på finansielle omløpsmidler	0	0	1 000 000	2 706 705
909 Gevinst på finansielle instrumenter	0	0	-1 000 000	-2 706 705
20 Renteutgifter	166 734 922	157 977 000	157 977 000	160 086 198
500 Renteutgifter, provisjon og andre finansutgifter	166 734 922	157 977 000	157 977 000	160 086 198
21 Avdrag på lån	69 667 336	69 667 336	53 203 000	53 000 000
510 Avdrag på lån	69 667 336	69 667 336	53 203 000	53 000 000
22 Netto finansutgifter	-82 742 466	-96 981 336	-85 691 000	-49 973 015

Vedlegg og interne oversikter

	Regnskap 2025	Reg. budsjett	Oppr. budsjett	Regnskap 2024
23 Motpost avskrivninger	95 384 069	95 384 000	93 220 000	88 820 346
990 Motpost avskrivninger	-95 384 069	-95 384 000	-93 220 000	-88 820 346
24 Netto driftsresultat	51 592 663	25 758 173	38 353 000	-105 807 817
Disp. eller dekning av netto driftsresultat:				
25 Overføringer til investering	14 924 173	14 924 173	5 911 000	0
570 Overføringer til investering	14 924 173	14 924 173	5 911 000	0
26 Avsetninger til bundne driftsfond	14 667 746	11 273 000	11 273 000	15 309 828
550 Avsetninger til bundne fond	14 667 746	11 273 000	11 273 000	15 309 828
27 Bruk av bundne driftsfond	-9 482 555	-439 000	-439 000	-5 679 588
950 Bruk av bundne fond	-9 482 555	-439 000	-439 000	-5 679 588
28 Avsetninger til disposisjonsfond	31 483 300	0	21 608 000	0
540 Avsetninger til ubundne fond	31 483 300	0	21 608 000	0
29 Bruk av disposisjonsfond	0	0	0	-115 438 057
940 Bruk av ubundne fond	0	0	0	-115 438 057
30 Dekning av tidligere års merforbruk	0	0	0	0
530 Dekning av tidligere års merforbruk og udekket beløp	0	0	0	0
31 Sum disponeringer eller dekning av netto driftsresultat	51 592 663	25 758 173	38 353 000	-105 807 817
32 Fremført til inndekning i senere år (merforbruk)	0	0	0	0

Investeringsregnskap pr prosjekt

	Regnskap 2025	Buds(end)	Regnskap 2024
D222 Områdeutvikling Møllebakken			
3270 Kjøpte tjenester	0	10 000 000	0
Sum D222 Områdeutvikling Møllebakken	0	10 000 000	0
E001 Til foretaksstyrets disposisjon			
3480 Overføring til eget foretak	0	10 400 000	0
Sum E001 Til foretaksstyrets disposisjon	0	10 400 000	0
E013 KKE Nybygg admin bygg			
3480 Overføring til eget foretak	0	200 000	0
Sum E013 KKE Nybygg admin bygg	0	200 000	0
F180 Oppgradering trådløst nett - switcher og aksesspunkter			
3202 IT-utstyr	1 108 051	1 200 000	1 174 677
3429 Mva generell kompensasjonsordning	269 768	300 000	293 669
Sum F180 Oppgradering trådløst nett - switcher og aksesspunkter	1 377 818	1 500 000	1 468 346
F181 Investeringstilskudd til Kongsberg kirkelige fellesråd			
3470 Overføring til andre	5 000 000	5 000 000	10 000 000
Sum F181 Investeringstilskudd til Kongsberg kirkelige fellesråd	5 000 000	5 000 000	10 000 000
F199 Div investeringer - Kongsberg sin andel i K-IKT			
3270 Kjøpte tjenester	766 797	1 141 000	1 027 651
Sum F199 Div investeringer - Kongsberg sin andel i K-IKT	766 797	1 141 000	1 027 651
F801 Egenkapitalinnskudd KLP			
3529 Kjøp av aksjer og andeler	6 044 824	5 911 000	5 441 698
3970 Egenandel investeringer	-6 044 824	0	0
Sum F801 Egenkapitalinnskudd KLP	0	5 911 000	5 441 698
G322 Seminarkirkegården			
3270 Kjøpte tjenester	11 076	1 948 000	0
3429 Mva generell kompensasjonsordning	2 769	487 000	0
Sum G322 Seminarkirkegården	13 844	2 435 000	0
J114 Sykkelveiinspeksjon tiltak			
3230 Kjøpte tjenester ombygging	29 850	0	0
3270 Kjøpte tjenester	7 317	0	0
3429 Mva generell kompensasjonsordning	9 292	0	0
3550 Bundne kapitalfond	253 541	0	400 000
3810 Øremerket statstilskudd	-300 000	0	-400 000
Sum J114 Sykkelveiinspeksjon tiltak	0	0	0
J118 Skilt sykkelruter			
3005 DV-PRO fordeling timer investering	5 980	0	76 030
3250 Materialer	0	0	130 243
3270 Kjøpte tjenester	0	0	275 675
3429 Mva generell kompensasjonsordning	0	0	101 480
3730 Refusjon fra fylkeskommuner	0	0	-200 000
3950 Bruk av bundne investeringsfond	-5 980	0	-383 428
Sum J118 Skilt sykkelruter	0	0	0
J132 Sykkelhotel Knutepunktet			
3005 DV-PRO fordeling timer investering	4 200	0	1 500
3129 Andre utgifter/tjenester	7 166	0	0
3429 Mva generell kompensasjonsordning	1 791	0	0
3950 Bruk av bundne investeringsfond	-13 157	0	-1 500
Sum J132 Sykkelhotel Knutepunktet	0	0	0

Vedlegg og interne oversikter

	Regnskap 2025	Buds(end)	Regnskap 2024
J136 Gjenåpning av snarveier			
3005 DV-PRO fordeling timer investering	27 945	0	56 855
3250 Materialer	0	0	90 273
3270 Kjøpte tjenester	0	0	62 755
3429 Mva generell kompensasjonsordning	0	0	38 257
3550 Bundne kapitalfond	0	0	51 860
3730 Refusjon fra fylkeskommuner	0	0	-300 000
3950 Bruk av bundne investeringsfond	-27 945	0	0
Sum J136 Gjenåpning av snarveier	0	0	0
J137 Elektriske bysykler			
3005 DV-PRO fordeling timer investering	0	0	5 670
3270 Kjøpte tjenester	0	0	4 500
3429 Mva generell kompensasjonsordning	0	0	1 125
3950 Bruk av bundne investeringsfond	0	0	-11 295
Sum J137 Elektriske bysykler	0	0	0
J138 Sandsværmoen			
3005 DV-PRO fordeling timer investering	37 500	0	20 500
3129 Andre utgifter/tjenester	12 166	0	0
3429 Mva generell kompensasjonsordning	3 042	0	0
3550 Bundne kapitalfond	1 947 292	0	0
3730 Refusjon fra fylkeskommuner	-2 000 000	0	0
3950 Bruk av bundne investeringsfond	0	0	-20 500
Sum J138 Sandsværmoen	0	0	0
J140 Fortau og kryss Gamle Gomsrudvei.			
3005 DV-PRO fordeling timer investering	94 500	0	50 100
3129 Andre utgifter/tjenester	23 281	0	369
3270 Kjøpte tjenester	74 529	0	248 030
3429 Mva generell kompensasjonsordning	22 073	0	62 604
3550 Bundne kapitalfond	2 785 616	0	0
3730 Refusjon fra fylkeskommuner	-3 000 000	0	-200 000
3950 Bruk av bundne investeringsfond	0	0	-161 102
Sum J140 Fortau og kryss Gamle Gomsrudvei.	0	0	0
JR108 Frydenbergåsen AS			
3429 Mva generell kompensasjonsordning	0	0	318 600
3470 Overføring til andre	0	0	159 300
3550 Bundne kapitalfond	0	0	159 300
3700 Overført mva fra Staten	0	0	-318 600
Sum JR108 Frydenbergåsen AS	0	0	318 600
JR109 Gamlegrendåsen Nord del 2			
3429 Mva generell kompensasjonsordning	46 601	0	46 601
3470 Overføring til andre	23 301	0	23 301
3550 Bundne kapitalfond	23 301	0	23 301
3700 Overført mva fra Staten	-46 601	0	-46 601
Sum JR109 Gamlegrendåsen Nord del 2	46 601	0	46 601
JR110 Gamlegrendåsen Nord E134 Rundkjøring			
3429 Mva generell kompensasjonsordning	43 626	0	43 626
3470 Overføring til andre	21 813	0	21 813
3550 Bundne kapitalfond	21 813	0	21 813
3700 Overført mva fra Staten	-43 626	0	-43 626
Sum JR110 Gamlegrendåsen Nord E134 Rundkjøring	43 626	0	43 626
JR111 SLA AS Skallestadlunden			
3429 Mva generell kompensasjonsordning	85 602	0	85 602
3470 Overføring til andre	42 801	0	42 801
3550 Bundne kapitalfond	42 801	0	42 801
3700 Overført mva fra Staten	-85 602	0	-85 602
Sum JR111 SLA AS Skallestadlunden	85 602	0	85 602

Vedlegg og interne oversikter

	Regnskap 2025	Buds(end)	Regnskap 2024
JR112 Tomteselskapet fra 2018 - VEI			
3429 Mva generell kompensasjonsordning	578 337	0	578 337
3470 Overføring til andre	289 169	0	289 169
3550 Bundne kapitalfond	289 169	0	289 169
3700 Overført mva fra Staten	-578 337	0	-578 337
Sum JR112 Tomteselskapet fra 2018 - VEI	578 337	0	578 337
JR113 Gamlegrendåsen terr.utbygging AS			
3429 Mva generell kompensasjonsordning	56 580	0	56 580
3470 Overføring til andre	28 290	0	28 290
3550 Bundne kapitalfond	28 290	0	28 290
3700 Overført mva fra Staten	-56 580	0	-56 580
Sum JR113 Gamlegrendåsen terr.utbygging AS	56 580	0	56 580
JR114 Klemsgate 29 AS, C/O Pilaris Eiendom AS			
3429 Mva generell kompensasjonsordning	205 154	0	205 154
3470 Overføring til andre	102 577	0	102 577
3550 Bundne kapitalfond	102 577	0	102 577
3700 Overført mva fra Staten	-205 154	0	-205 154
Sum JR114 Klemsgate 29 AS, C/O Pilaris Eiendom AS	205 154	0	205 154
JR115 Rødshøgda AS			
3429 Mva generell kompensasjonsordning	308 113	0	0
3470 Overføring til andre	154 056	0	0
3550 Bundne kapitalfond	154 056	0	0
3700 Overført mva fra Staten	-308 113	0	0
Sum JR115 Rødshøgda AS,	308 113	0	0
JR116 Lågenlia AS - VEI			
3429 Mva generell kompensasjonsordning	450 909	0	0
3470 Overføring til andre	225 455	0	0
3550 Bundne kapitalfond	225 455	0	0
3700 Overført mva fra Staten	-450 909	0	0
Sum JR116 Lågenlia AS - VEI	450 909	0	0
JR117 Lågenlia AS - LEKEPLASSER			
3429 Mva generell kompensasjonsordning	109 377	0	0
3470 Overføring til andre	54 688	0	0
3550 Bundne kapitalfond	54 688	0	0
3700 Overført mva fra Staten	-109 377	0	0
Sum JR117 Lågenlia AS - LEKEPLASSER	109 377	0	0
JR206 Frydenbergåsen AS			
3470 Overføring til andre	0	0	120 456
3550 Bundne kapitalfond	0	0	120 456
3700 Overført mva fra Staten	0	0	-240 912
Sum JR206 Frydenbergåsen AS	0	0	0
JR207 Block Watne AS, rundkjøring			
3470 Overføring til andre	176 257	0	176 257
3550 Bundne kapitalfond	176 257	0	176 257
3700 Overført mva fra Staten	-352 514	0	-352 514
Sum JR207 Block Watne AS, rundkjøring	0	0	0
JR208 Block Watne AS, NOR del 2			
3470 Overføring til andre	22 274	0	22 274
3550 Bundne kapitalfond	22 274	0	22 274
3700 Overført mva fra Staten	-44 548	0	-44 548
Sum JR208 Block Watne AS, NOR del 2	0	0	0
JR209 SLA AS Skallestadlunden			

Vedlegg og interne oversikter

	Regnskap 2025	Buds(end)	Regnskap 2024
3470 Overføring til andre	87 635	0	87 635
3550 Bundne kapitalfond	87 635	0	87 635
3700 Overført mva fra Staten	-175 270	0	-175 270
Sum JR209 SLA AS Skallestadlunden	0	0	0
JR210 AS KBG.Tomteselskapet FRA 2018 - VAR			
3470 Overføring til andre	38 544	0	38 544
3550 Bundne kapitalfond	38 544	0	38 544
3700 Overført mva fra Staten	-77 088	0	-77 088
Sum JR210 AS KBG.Tomteselskapet FRA 2018 - VAR	0	0	0
JR211 Gamlegrendåsen Terrasse Utbygging AS			
3470 Overføring til andre	4 013	0	4 013
3550 Bundne kapitalfond	4 013	0	4 013
3700 Overført mva fra Staten	-8 026	0	-8 026
Sum JR211 Gamlegrendåsen Terrasse Utbygging AS	0	0	0
JR212 Kampestad AS byggetrinn III			
3470 Overføring til andre	244 881	0	244 881
3550 Bundne kapitalfond	244 881	0	244 881
3700 Overført mva fra Staten	-489 762	0	-489 762
Sum JR212 Kampestad AS byggetrinn III	0	0	0
JR213 Klemsgate 29 AS, C/O Pilaris Eiendom AAS			
3470 Overføring til andre	168 859	0	168 859
3550 Bundne kapitalfond	168 859	0	168 859
3700 Overført mva fra Staten	-337 718	0	-337 718
Sum JR213 Klemsgate 29 AS, C/O Pilaris Eiendom AAS	0	0	0
JR214 OBOS Block Watne AS orgnr.968757954			
3470 Overføring til andre	174 896	0	0
3550 Bundne kapitalfond	174 896	0	0
3700 Overført mva fra Staten	-349 792	0	0
Sum JR214 OBOS Block Watne AS orgnr.968757954	0	0	0
JR215 Rudshøgda AS			
3470 Overføring til andre	66 061	0	0
3550 Bundne kapitalfond	66 061	0	0
3700 Overført mva fra Staten	-132 121	0	0
Sum JR215 Rudshøgda AS	0	0	0
JR216 Lågenlia AS			
3470 Overføring til andre	266 722	0	0
3550 Bundne kapitalfond	266 722	0	0
3700 Overført mva fra Staten	-533 445	0	0
Sum JR216 Lågenlia AS	0	0	0
JR310 Vederlagsfritt Vei			
3230 Kjøpte tjenester ombygging	37 951 234	0	0
3890 Overføringer fra andre (private)	-37 951 234	0	0
Sum JR310 Vederlagsfritt Vei	0	0	0
JR320 Vederlagsfritt VA			
3230 Kjøpte tjenester ombygging	40 614 307	0	0
3890 Overføringer fra andre (private)	-40 614 307	0	0
Sum JR320 Vederlagsfritt VA	0	0	0
JR330 Vederlagsfritt Lekeplasser			
3230 Kjøpte tjenester ombygging	5 468 826	0	0
3890 Overføringer fra andre (private)	-5 468 826	0	0
Sum JR330 Vederlagsfritt Lekeplasser	0	0	0

Vedlegg og interne oversikter

	Regnskap 2025	Buds(end)	Regnskap 2024
K118 Nærmiljøtiltak			
3201 Utstyr	158 694	0	0
3221 Leie/leasing av Maskiner til bruk i investering	13 800	0	0
3250 Materialer	87 118	0	0
3270 Kjøpte tjenester	1 137 699	0	0
3429 Mva generell kompensasjonsordning	349 328	0	0
3730 Refusjon fra fylkeskommuner	-49 500	0	0
3773 Gaver	-324 000	0	0
3810 Øremerket statstilskudd	-1 020 000	0	0
3950 Bruk av bundne investeringsfond	-353 140	0	0
Sum K118 Nærmiljøtiltak	0	0	0
K161 Idrettsparken			
3270 Kjøpte tjenester	1 222 254	0	1 340 452
3429 Mva generell kompensasjonsordning	213 404	0	334 038
3773 Gaver	-150 000	0	0
3810 Øremerket statstilskudd	-1 167 000	0	0
3950 Bruk av bundne investeringsfond	0	0	-42 947
Sum K161 Idrettsparken	118 658	0	1 631 543
K237 Ung kultur, Utstyr kulturskolen			
3200 Inventar	0	0	56 000
3201 Utstyr	0	16 414	99 828
3429 Mva generell kompensasjonsordning	0	4 104	38 957
Sum K237 Ung kultur, Utstyr kulturskolen	0	20 518	194 785
K600 Kulturanl. (tidl. egenand. STUI)			
3250 Materialer	0	27 681 450	0
3429 Mva generell kompensasjonsordning	0	6 920 363	0
3810 Øremerket statstilskudd	-315 000	0	0
Sum K600 Kulturanl. (tidl. egenand. STUI)	-315 000	34 601 813	0
K614 Nærmiljøanlegg i skolens utemiljø			
3270 Kjøpte tjenester	150 132	0	0
3429 Mva generell kompensasjonsordning	37 533	0	0
3950 Bruk av bundne investeringsfond	-187 665	0	0
Sum K614 Nærmiljøanlegg i skolens utemiljø	0	0	0
K616 Hvitvingfoss Kunstgressbane			
3280 Kjøp av tomter	0	0	266 723
Sum K616 Hvitvingfoss Kunstgressbane	0	0	266 723
K617 Skiløype Kongsberg-Eiker			
3270 Kjøpte tjenester	0	0	319 685
3429 Mva generell kompensasjonsordning	0	0	79 921
3950 Bruk av bundne investeringsfond	0	0	-399 606
Sum K617 Skiløype Kongsberg-Eiker	0	0	0
K621 Rehabilitering fotballbaner			
3201 Utstyr	445 831	0	247 280
3210 Transportmidler	0	0	270 000
3250 Materialer	528 552	0	1 603 120
3270 Kjøpte tjenester	5 007 515	0	2 037 729
3429 Mva generell kompensasjonsordning	1 495 475	0	1 039 532
3773 Gaver	0	0	-1 930 000
3950 Bruk av bundne investeringsfond	-500 000	0	-852 000
Sum K621 Rehabilitering fotballbaner	6 977 373	0	2 415 662
K660 Skrim Idrettspark			
3201 Utstyr	486 100	0	129 331
3250 Materialer	30 041	0	982 801
3251 Tekniske installasjoner	39 936	0	0

Vedlegg og interne oversikter

	Regnskap 2025	Buds(end)	Regnskap 2024
3270 Kjøpte tjenester	89 328	0	2 311 291
3429 Mva generell kompensasjonsordning	68 448	0	861 771
Sum K660 Skrim Idrettspark	713 853	0	4 285 194
K663 Energiltak Gamle Kinoen og bygging av torg			
3201 Utstyr	0	0	3 399
3270 Kjøpte tjenester	3 543 557	3 512 166	4 386 868
3429 Mva generell kompensasjonsordning	876 907	0	1 097 567
3480 Overføring til eget foretak	0	2 000 000	0
3830 Overføring fra fylkeskommuner	-1 500 000	-3 000 000	0
3950 Bruk av bundne investeringsfond	-409 000	0	0
Sum K663 Energiltak Gamle Kinoen og bygging av torg	2 511 464	2 512 166	5 487 834
K664 Ny svømmehall			
3270 Kjøpte tjenester	0	9 750 000	0
3480 Overføring til eget foretak	0	250 000	0
Sum K664 Ny svømmehall	0	10 000 000	0
K665 Ung kultur, inventar og utstyr ungdomskubbene			
3200 Inventar	0	0	208 197
3201 Utstyr	0	28 866	0
3429 Mva generell kompensasjonsordning	46 329	7 217	5 720
Sum K665 Ung kultur, inventar og utstyr ungdomskubbene	46 329	36 083	213 917
K666 NAV, møbler, IT -utstyr og annet utstyr			
3200 Inventar	105 976	1 040 000	0
3429 Mva generell kompensasjonsordning	26 494	260 000	0
Sum K666 NAV, møbler, IT -utstyr og annet utstyr	132 470	1 300 000	0
K667 Bibliotek, oppgraderinger og ombygninger			
3230 Kjøpte tjenester ombygging	0	930 000	0
Sum K667 Bibliotek, oppgraderinger og ombygninger	0	930 000	0
K669 Ung kultur, instrumenter kulturskolen			
3200 Inventar	0	0	200 000
3429 Mva generell kompensasjonsordning	0	0	50 000
Sum K669 Ung kultur, instrumenter kulturskolen	0	0	250 000
K670 Utstyr Vitensenteret			
3200 Inventar	320 334	0	0
3201 Utstyr	0	400 000	0
3429 Mva generell kompensasjonsordning	80 083	100 000	0
Sum K670 Utstyr Vitensenteret	400 417	500 000	0
K690 Maskiner og Utstyr			
3201 Utstyr	3 269 325	5 000 000	1 375 985
3205 Maskiner	0	1 470 674	1 431 083
3210 Transportmidler	2 011 515	0	1 504 200
3220 Maskiner	1 486 507	0	0
3250 Materialer	260 200	0	0
3270 Kjøpte tjenester	0	0	168 040
3429 Mva generell kompensasjonsordning	1 596 938	1 617 669	687 527
3660 Salg av utstyr/maskiner	-180 000	0	-450 900
3661 Salg av biler/transportutstyr	-611 001	0	-1 143 751
Sum K690 Maskiner og Utstyr	7 833 484	8 088 343	3 572 183
K703 Skatepark			
3270 Kjøpte tjenester	504 353	4 384 515	250 321
3429 Mva generell kompensasjonsordning	124 088	1 096 129	61 580
3707 Andre statstilskudd	0	-750 000	0
Sum K703 Skatepark	628 441	4 730 644	311 901

Vedlegg og interne oversikter

	Regnskap 2025	Buds(end)	Regnskap 2024
K760 Gruveåsen			
3006 Intern kostnadsfordeling	98 324	0	0
3250 Materialer	3 738	0	0
3270 Kjøpte tjenester	175 590	0	0
3429 Mva generell kompensasjonsordning	44 832	0	0
3950 Bruk av bundne investeringsfond	-322 485	0	0
Sum K760 Gruveåsen	0	0	0
K779 Universell utforming park og idrett			
3270 Kjøpte tjenester	0	0	195 980
3429 Mva generell kompensasjonsordning	0	0	48 995
Sum K779 Universell utforming park og idrett	0	0	244 975
K780 Skiløyper			
3270 Kjøpte tjenester	195 140	0	401 682
3429 Mva generell kompensasjonsordning	48 785	0	100 421
3950 Bruk av bundne investeringsfond	-243 925	0	-502 103
Sum K780 Skiløyper	0	0	0
K784 Elvepark			
3201 Utstyr	438 107	0	271 973
3250 Materialer	11 869	0	425 057
3270 Kjøpte tjenester	5 530 356	26 340 012	24 352 733
3271 Kjøpte tjenester nybygg/anlegg	11 000	0	2 838 750
3429 Mva generell kompensasjonsordning	1 431 778	6 585 003	6 964 366
3773 Gaver	0	0	-10 000 000
3810 Øremerket statstilskudd	-700 000	0	0
3950 Bruk av bundne investeringsfond	-500 000	0	-3 976 499
Sum K784 Elvepark	6 223 110	32 925 015	20 876 380
K788 Flyplassen			
3250 Materialer	0	0	930
3270 Kjøpte tjenester	0	0	370 586
3429 Mva generell kompensasjonsordning	0	0	92 879
3950 Bruk av bundne investeringsfond	0	0	-464 395
Sum K788 Flyplassen	0	0	0
K798 Kommuneplan Byområder/Sentrumsplan, Kultur			
3201 Utstyr	0	0	198 750
3250 Materialer	326 660	0	0
3270 Kjøpte tjenester	596 505	1 862 620	210 529
3429 Mva generell kompensasjonsordning	230 791	465 655	102 320
Sum: K798 Kommuneplan Byområder/Sentrumsplan, Kultur	1 153 956	2 328 275	511 599
K799 Lekeplasser - investering			
3006 Intern kostnadsfordeling	767 494	0	0
3201 Utstyr	416 628	0	0
3250 Materialer	17 255	200 242	0
3270 Kjøpte tjenester	145 579	1 153 706	0
3429 Mva generell kompensasjonsordning	144 865	338 488	0
3773 Gaver	0	-520 000	0
3950 Bruk av bundne investeringsfond	-320 000	0	0
Sum K799 Lekeplasser - investering	1 171 821	1 172 436	0
K838 Div behov for oppgradering			
3201 Utstyr	404 036	434 862	307 322
3270 Kjøpte tjenester	0	0	8 827
3429 Mva generell kompensasjonsordning	101 009	108 716	79 037
Sum K838 Div behov for oppgradering	505 045	543 578	395 186
K845 Gulvaskemaskin svømmehall og idrettshall			
3201 Utstyr	476 105	488 000	0

Vedlegg og interne oversikter

	Regnskap 2025	Buds(end)	Regnskap 2024
3429 Mva generell kompensasjonsordning	119 026	122 000	0
Sum K845 Gulvaskemaskin svømmehall og idrettshall	595 132	610 000	0
K847 Moppevaskemaskin og tørketrommel			
3200 Inventar	0	0	150 400
3429 Mva generell kompensasjonsordning	0	0	37 600
Sum K847 Moppevaskemaskin og tørketrommel	0	0	188 000
K851 Bibliotek - Investeringer 2024			
3200 Inventar	635 234	0	140 000
3201 Utstyr	110 811	0	0
3429 Mva generell kompensasjonsordning	186 511	0	35 000
Sum K851 Bibliotek - Investeringer 2024	932 557	0	175 000
N211 Utkjøp Lekeplass Brydeløkka			
3280 Kjøp av tomter	0	1 000 000	0
Sum N211 Utkjøp Lekeplass Brydeløkka	0	1 000 000	0
N313 Digitalisering gnr/bnr arkiv			
3270 Kjøpte tjenester	0	0	2 055 534
3429 Mva generell kompensasjonsordning	0	0	385 413
Sum N313 Digitalisering gnr/bnr arkiv	0	0	2 440 946
P153 Utstyr Velferdsteknologi			
3201 Utstyr	0	7 471 161	0
3202 IT-utstyr	1 273 051	0	402 929
3429 Mva generell kompensasjonsordning	318 263	1 867 790	35 120
Sum P153 Utstyr Velferdsteknologi	1 591 314	9 338 951	438 049
P157 Ny Legevakt - Utstyr			
3201 Utstyr	0	169 000	0
Sum P157 Ny Legevakt - Utstyr	0	169 000	0
P158 Digitale trygghetsalarmer			
3006 Intern kostnadsfordeling	361 614	0	0
3202 IT-utstyr	343 047	10 409 480	445 384
3429 Mva generell kompensasjonsordning	85 762	2 602 370	132 902
Sum P158 Digitale trygghetsalarmer	790 423	13 011 850	578 286
P160 Omsorgsplan - Utbyggingsprogram			
3200 Inventar	0	0	10 800
3201 Utstyr	0	0	80 491
3202 IT-utstyr	0	0	35 230
3270 Kjøpte tjenester	0	0	4 543
3429 Mva generell kompensasjonsordning	0	0	32 766
3480 Overføring til eget foretak	14 037 748	0	60 900 252
3550 Bundne kapitalfond	0	0	14 037 748
3810 Øremerket statstilskudd	0	0	-74 938 000
3950 Bruk av bundne investeringsfond	-14 037 748	-14 037 748	0
Sum P160 Omsorgsplan - Utbyggingsprogram	0	-14 037 748	163 831
P165 Sykesignalanlegg sykehjem			
3201 Utstyr	1 695	0	79 898
3202 IT-utstyr	893 608	6 051 447	2 177 261
3429 Mva generell kompensasjonsordning	223 685	1 512 862	564 246
3810 Øremerket statstilskudd	0	-3 965 491	-1 068 009
Sum P165 Sykesignalanlegg sykehjem	1 118 988	3 598 818	1 753 396
P167 Digitalisering HO			
3200 Inventar	0	509 000	0
Sum P167 Digitalisering HO	0	509 000	0
P168 Oppgradering Inventar institusjoner			

Vedlegg og interne oversikter

	Regnskap 2025	Buds(end)	Regnskap 2024
3200 Inventar	533 011	1 407 788	192 212
3201 Utstyr	293 121	0	0
3429 Mva generell kompensasjonsordning	206 533	351 947	48 053
Sum P168 Oppgradering Inventar institusjoner	1 032 666	1 759 735	240 265
P169 Skavanger omsorgsbolig bolig for unge med nedsatt funksjonsevne			
3200 Inventar	0	0	318 128
3202 IT-utstyr	0	0	772 823
3429 Mva generell kompensasjonsordning	16 060	0	254 910
3480 Overføring til eget foretak	13 432 000	0	0
3550 Bundne kapitalfond	0	0	13 432 000
3812 Andre statstilskudd	0	0	-13 432 000
3950 Bruk av bundne investeringsfond	-13 432 000	-13 431 748	0
Sum: P169 Skavanger omsorgsbolig bolig for unge med nedsatt funksjonsevne	16 060	-13 431 748	1 345 861
P170 Forsterket bolig psykisk/rus			
3480 Overføring til eget foretak	0	2 500 000	0
Sum P170 Forsterket bolig psykisk/rus	0	2 500 000	0
P176 Inventar og velferdsteknologi Skavanger omsorgsbolig			
3200 Inventar	0	1 116 000	0
3202 IT-utstyr	0	2 081 686	195 914
3429 Mva generell kompensasjonsordning	0	799 421	48 979
Sum P176 Inventar og velferdsteknologi Skavanger omsorgsbolig	0	3 997 107	244 893
P177 Nytt sykehjem			
3480 Overføring til eget foretak	0	9 000 000	0
Sum P177 Nytt sykehjem	0	9 000 000	0
P178 Rehabilitering og tilpasse bygning til unge med nedsatt funksjonsevne			
3480 Overføring til eget foretak	0	200 000	0
Sum: P178 Rehabilitering og tilpasse bygning til unge med nedsatt funksjonsevne	0	200 000	0
P180 Digitalt tilsyn hjemmeboende			
3006 Intern kostnadsfordeling	361 614	0	0
3202 IT-utstyr	436 000	1 900 000	0
3429 Mva generell kompensasjonsordning	109 000	0	0
Sum P180 Digitalt tilsyn hjemmeboende	906 614	1 900 000	0
P181 Mestringssenteret, Inventar			
3200 Inventar	0	320 000	0
3429 Mva generell kompensasjonsordning	0	80 000	0
Sum P181 Mestringssenteret, Inventar	0	400 000	0
P182 IT-utstyr tynnklienter			
3202 IT-utstyr	76 651	95 814	2 036 949
3429 Mva generell kompensasjonsordning	19 163	0	509 237
Sum P182 IT-utstyr tynnklienter	95 814	95 814	2 546 186
P185 KKE, mestringssenteret			
3480 Overføring til eget foretak	2 350 252	0	0
3550 Bundne kapitalfond	5 884 748	5 884 748	0
3812 Andre statstilskudd	-8 235 000	-8 235 000	0
Sum P185 KKE, mestringssenteret	0	-2 350 252	0
P186 Carport til dagsenterbuss, tjenestebiler hjemmebaserte tjenester			
3480 Overføring til eget foretak	0	1 020 000	0
Sum: P186 Carport til dagsenterbuss, tjenestebiler hjemmebaserte tjenester	0	1 020 000	0
R167 HMS-tiltak			
3201 Utstyr	307 833	282 109	362 635

Vedlegg og interne oversikter

	Regnskap 2025	Buds(end)	Regnskap 2024
3270 Kjøpte tjenester	0	0	23 644
3275 Internkjøp tjenester investering	0	0	36 690
3429 Mva generell kompensasjonsordning	76 958	70 527	96 570
Sum R167 HMS-tiltak	384 791	352 636	519 539
R171 Utskifting bilpark			
3201 Utstyr	82 583	0	55 752
3210 Transportmidler	3 401 037	11 469 519	3 513 233
3429 Mva generell kompensasjonsordning	721 155	0	878 308
3661 Salg av biler/transportutstyr	-529 000	0	-385 000
Sum prosjekt: R171 Utskifting bilpark	3 675 776	11 469 519	4 062 293
R176 Utskifting kjøretøy Forebyggende			
3210 Transportmidler	2 474 163	2 952 839	677 989
3429 Mva generell kompensasjonsordning	379 898	0	39 497
3661 Salg av biler/transportutstyr	-295 566	0	0
Sum prosjekt: R176 Utskifting kjøretøy Forebyggende	2 558 495	2 952 839	717 486
R183 Skogbrann Utstyr			
3201 Utstyr	215 501	235 298	68 958
3429 Mva generell kompensasjonsordning	53 875	58 825	17 239
Sum prosjekt: R183 Skogbrann Utstyr	269 376	294 123	86 197
R186 Brann og redning, nytt samband			
3201 Utstyr	13 717	0	147 224
3203 Sambandsutstyr	146 284	172 776	0
3429 Mva generell kompensasjonsordning	40 000	43 194	36 806
Sum prosjekt: R186 Brann og redning, nytt samband	200 001	215 970	184 030
R187 Brann og redning, vannskuter			
3201 Utstyr	0	0	600 000
Sum prosjekt: R187 Brann og redning, vannskuter	0	0	600 000
R189 Nytt låsesystem brannstasjon			
3201 Utstyr	322 034	320 000	0
3429 Mva generell kompensasjonsordning	80 509	80 000	0
Sum prosjekt: R189 Nytt låsesystem brannstasjon	402 543	400 000	0
T504 Hvittingfoss Torg			
3270 Kjøpte tjenester	0	116 000	0
Sum prosjekt: T504 Hvittingfoss Torg	0	116 000	0
T524 Kommunalt veinett i Hasbergtjerndalen etter omlegging av E134			
3270 Kjøpte tjenester	0	4 784 000	0
3429 Mva generell kompensasjonsordning	0	1 196 000	0
Sum: T524 Kommunalt veinett i Hasbergtjerndalen etter omlegging av E134	0	5 980 000	0
T528 Kapermoen VA			
3005 DV-PRO fordeling timer investering	0	0	112 500
3270 Kjøpte tjenester	0	0	35 167
Sum prosjekt: T528 Kapermoen VA	0	0	147 667
T544 Maskiner Gomsrud			
3205 Maskiner	339 000	0	0
3210 Transportmidler	0	0	2 864 000
3661 Salg av biler/transportutstyr	-424 800	0	0
Sum prosjekt: T544 Maskiner Gomsrud	-85 800	0	2 864 000
T545 Oppgradering Hvittingfoss miljøstasjon			
3270 Kjøpte tjenester	0	800 000	0
Sum prosjekt: T545 Oppgradering Hvittingfoss miljøstasjon	0	800 000	0
T546 Nye vekter og terminaler Gomsrud			

Vedlegg og interne oversikter

	Regnskap 2025	Buds(end)	Regnskap 2024
3005 DV-PRO fordeling timer investering	403 564	0	0
3201 Utstyr	852 010	0	0
3205 Maskiner	80 070	0	0
3221 Leie/leasing av Maskiner til bruk i investering	13 800	0	0
3230 Kjøpte tjenester ombygging	297 400	0	0
3250 Materialer	364 278	1 256 000	0
3270 Kjøpte tjenester	63 880	0	0
Sum prosjekt: T546 Nye vekter og terminaler Gomsrud	2 075 002	1 256 000	0
T549 Utvidelse Gomsrud - kjøp av eiendom			
3280 Kjøp av tomter	0	502 120	1 997 880
Sum prosjekt: T549 Utvidelse Gomsrud - kjøp av eiendom	0	502 120	1 997 880
T550 Oppgradering pumpestasjoner avløp			
3230 Kjøpte tjenester ombygging	144 000	0	0
3250 Materialer	50 452	0	0
3270 Kjøpte tjenester	360 500	3 439 425	0
Sum prosjekt: T550 Oppgradering pumpestasjoner avløp	554 952	3 439 425	0
T553 Sekundærrensing - Sellikdalen RA			
3270 Kjøpte tjenester	0	267 442 296	30 212 268
3810 Øremerket statstilskudd	0	0	-3 630 000
Sum prosjekt: T553 Sekundærrensing - Sellikdalen RA	0	267 442 296	26 582 268
T555 Gangvei Tuftejordet til Kirkeveien i Hvitvingfoss			
3005 DV-PRO fordeling timer investering	0	0	53 400
3129 Andre utgifter/tjenester	0	0	69 500
3270 Kjøpte tjenester	0	0	105 946
3429 Mva generell kompensasjonsordning	0	0	26 991
Sum prosjekt: T555 Gangvei Tuftejordet til Kirkeveien i Hvitvingfoss	0	0	255 836
T559 Eikerveien VA			
3005 DV-PRO fordeling timer investering	0	0	225 000
3250 Materialer	0	0	25 442
3270 Kjøpte tjenester	0	0	123 419
3271 Kjøpte tjenester nybygg/anlegg	0	0	846 146
3470 Overføring til andre	0	0	9 500
Sum prosjekt: T559 Eikerveien VA	0	0	1 229 507
T570 Gamle Gomsrudvei VA			
3005 DV-PRO fordeling timer investering	0	0	379 520
3129 Andre utgifter/tjenester	23 438	0	366
3270 Kjøpte tjenester	1 482 000	0	5 682 761
Sum prosjekt: T570 Gamle Gomsrudvei VA	1 505 438	0	6 062 647
T571 Solmoveien, Brinkveien (Rudsmoen) VA			
3005 DV-PRO fordeling timer investering	0	0	310 500
3116 Bevertning	0	0	386
3172 Andre transportutgifter	0	0	1 188
3210 Transportmidler	0	0	10 365
3250 Materialer	0	0	838
3270 Kjøpte tjenester	5 725 363	0	21 089 127
3429 Mva generell kompensasjonsordning	139 653	0	68 862
Sum prosjekt: T571 Solmoveien, Brinkveien (Rudsmoen) VA	5 865 016	0	21 481 266
T572 Jørgen Moes og Steens gate VA			
3005 DV-PRO fordeling timer investering	43 774	0	231 000
3116 Bevertning	0	0	2 561
3129 Andre utgifter/tjenester	0	0	3 205
3172 Andre transportutgifter	134	0	8 305
3270 Kjøpte tjenester	17 423 195	0	22 024 349
3429 Mva generell kompensasjonsordning	27 338	0	117 256

Vedlegg og interne oversikter

	Regnskap 2025	Buds(end)	Regnskap 2024
Sum prosjekt: T572 Jørgen Moes og Steens gate VA	17 494 440	0	22 386 675
T573 Vann, utvidelse Efteløt vannverk			
3270 Kjøpte tjenester	0	900 000	0
Sum prosjekt: T573 Vann, utvidelse Efteløt vannverk	0	900 000	0
T574 Brann og redning, Inventar møterom og kontorer			
3201 Utstyr	0	0	6 574
3429 Mva generell kompensasjonsordning	0	0	1 644
Sum prosjekt: T574 Brann og redning, Inventar møterom og kontorer	0	0	8 218
T575 Vann. reservevann Hvitingsfoss kommunale vannverk			
3270 Kjøpte tjenester	0	600 000	0
Sum T575 Vann. reservevann Hvitingsfoss kommunale vannverk	0	600 000	0
T577 Drammensveien og Asbjørnsens vei			
3116 Bevertning	0	0	4 391
3172 Andre transportutgifter	0	0	7 126
3250 Materialer	2 490	0	0
3270 Kjøpte tjenester	13 336 050	0	13 339 085
3429 Mva generell kompensasjonsordning	85 885	0	0
Sum T577 Drammensveien og Asbjørnsens vei	13 424 425	0	13 350 601
T578 Lyngveien			
3116 Bevertning	0	0	2 219
3270 Kjøpte tjenester	6 074 438	0	8 850 370
3429 Mva generell kompensasjonsordning	17 887	0	53 860
Sum T578 Lyngveien	6 092 325	0	8 906 449
T579 Lågdalsmuseet og Cort Adellers gate			
3129 Andre utgifter/tjenester	0	0	720
3174 Drivstoff	1 072	0	0
3270 Kjøpte tjenester	768 902	0	547 480
Sum T579 Lågdalsmuseet og Cort Adellers gate	769 973	0	548 200
T580 Fosslia SP			
3005 DV-PRO fordeling timer investering	0	0	108 475
3250 Materialer	0	0	12 163
Sum T580 Fosslia SP	0	0	120 638
T581 Kirkegårdsveien og Kragsgate			
3172 Andre transportutgifter	28 887	0	0
3202 IT-utstyr	718	0	0
3270 Kjøpte tjenester	9 110 142	0	866 082
Sum T581 Kirkegårdsveien og Kragsgate	9 139 747	0	866 082
T582 Gl Drammensvei, Welhavensgate og Esmarksgate			
3270 Kjøpte tjenester	202 596	0	790 498
Sum T582 Gl Drammensvei, Welhavensgate og Esmarksgate	202 596	0	790 498
T583 Gamlegrendåsveien og Raumyr			
3270 Kjøpte tjenester	349 564	0	36 988
Sum T583 Gamlegrendåsveien og Raumyr	349 564	0	36 988
T584 Skavanger			
3150 Opplæring	19 800	0	0
3270 Kjøpte tjenester	1 021 974	0	120 964
Sum T584 Skavanger	1 041 774	0	120 964
T585 Møllergata og Myntgata			
3270 Kjøpte tjenester	0	0	95 170
Sum T585 Møllergata og Myntgata	0	0	95 170

Vedlegg og interne oversikter

	Regnskap 2025	Buds(end)	Regnskap 2024
T586 Renovasjon, renseløsning overvann Gomsrud			
3271 Kjøpte tjenester nybygg/anlegg	0	750 000	0
Sum T586 Renovasjon, renseløsning overvann Gomsrud	0	750 000	0
T587 Kongsberg renseanlegg - fase 2			
3005 DV-PRO fordeling timer investering	0	0	6 000
3270 Kjøpte tjenester	253 549 633	0	82 969 439
3810 Øremerket statstilskudd	-3 500 000	0	0
Sum T587 Kongsberg renseanlegg - fase 2	250 049 633	0	82 975 439
T589 Beredskapslager Bevertangen			
3270 Kjøpte tjenester	3 029 827	9 000 000	0
Sum prosjekt: T589 Beredskapslager Bevertangen	3 029 827	9 000 000	0
T591 Ny vannledning Frydenberg			
3270 Kjøpte tjenester	1 252 573	0	0
Sum T591 Ny vannledning Frydenberg	1 252 573	0	0
T721 Hovedplan Avløp			
3005 DV-PRO fordeling timer investering	0	2 053 000	0
3270 Kjøpte tjenester	400 000	0	0
3271 Kjøpte tjenester nybygg/anlegg	0	29 947 000	0
Sum T721 Hovedplan Avløp	400 000	32 000 000	0
T741 Hovedplan Vann			
3005 DV-PRO fordeling timer investering	0	2 053 000	0
3270 Kjøpte tjenester	400 000	0	1 190 965
3271 Kjøpte tjenester nybygg/anlegg	0	29 947 000	0
Sum T741 Hovedplan Vann	400 000	32 000 000	1 190 965
T751 Aksjon Skolevei			
3005 DV-PRO fordeling timer investering	2 154	0	399 175
3129 Andre utgifter/tjenester	2 016	0	1 450
3230 Kjøpte tjenester ombygging	20 237	1 220 990	94 048
3250 Materialer	0	0	513 559
3270 Kjøpte tjenester	0	0	84 438
3429 Mva generell kompensasjonsordning	5 059	305 248	173 403
3830 Overføring fra fylkeskommuner	0	0	-140 000
Sum T751 Aksjon Skolevei	29 467	1 526 238	1 126 072
T771 Kommunale veier			
3005 DV-PRO fordeling timer investering	503 849	0	454 125
3221 Leie/leasing av Maskiner til bruk i investering	14 909	0	0
3222 Leie/leasing av utstyr til bruk i investering	2 040	0	0
3230 Kjøpte tjenester ombygging	65 000	6 348 006	1 090 260
3250 Materialer	1 372 361	0	2 191 005
3270 Kjøpte tjenester	859 685	0	0
3429 Mva generell kompensasjonsordning	578 499	1 587 001	820 316
3654 Betaling for tjenester	-168 193	0	0
Sum T771 Kommunale veier	3 228 150	7 935 007	4 555 706
T811 Utskifting av gatelys			
3005 DV-PRO fordeling timer investering	533 288	0	297 068
3201 Utstyr	414	0	0
3221 Leie/leasing av Maskiner til bruk i investering	34 442	0	31 595
3222 Leie/leasing av utstyr til bruk i investering	0	0	1 854
3230 Kjøpte tjenester ombygging	94 056	0	114 772
3250 Materialer	1 435 122	0	1 690 590
3270 Kjøpte tjenester	117 775	1 916 950	17 898
3429 Mva generell kompensasjonsordning	407 215	479 238	464 177
Sum T811 Utskifting av gatelys	2 622 312	2 396 188	2 617 953

Vedlegg og interne oversikter

	Regnskap 2025	Buds(end)	Regnskap 2024
T835 Hovedplan Overvann			
3005 DV-PRO fordeling timer investering	776 292	0	555 035
3129 Andre utgifter/tjenester	0	0	6 417
3221 Leie/leasing av Maskiner til bruk i investering	201 985	0	81 590
3230 Kjøpte tjenester ombygging	932 647	2 565 530	91 172
3250 Materialer	448 829	0	409 966
3270 Kjøpte tjenester	177 975	1 800 000	108 096
3429 Mva generell kompensasjonsordning	440 359	1 091 383	171 023
Sum T835 Hovedplan Overvann	2 978 087	5 456 913	1 423 299
T836 Hovedplan Vei			
3005 DV-PRO fordeling timer investering	744 243	0	676 708
3221 Leie/leasing av Maskiner til bruk i investering	1 524	0	64 890
3230 Kjøpte tjenester ombygging	2 812 100	0	212 648
3250 Materialer	9 057	0	56 555
3270 Kjøpte tjenester	0	3 542 378	46 390
3429 Mva generell kompensasjonsordning	705 670	885 595	95 121
Sum T836 Hovedplan Vei	4 272 595	4 427 973	1 152 312
T840 Reasfaltering			
3270 Kjøpte tjenester	0	1 000 000	0
3429 Mva generell kompensasjonsordning	0	250 000	0
Sum T840 Reasfaltering	0	1 250 000	0
T844 Reservevannforsyning Hvittingfoss			
3270 Kjøpte tjenester	393 907	0	427 017
Sum T844 Reservevannforsyning Hvittingfoss	393 907	0	427 017
T846 Utskifting av varebiler			
3210 Transportmidler	701 169	943 320	0
Sum T846 Utskifting av varebiler	701 169	943 320	0
T854 Bevergrendveien, ny vannledning			
3270 Kjøpte tjenester	0	3 310 651	0
Sum T854 Bevergrendveien, ny vannledning	0	3 310 651	0
T859 Nye grunnvannsbrønner			
3270 Kjøpte tjenester	731 540	0	0
Sum T859 Nye grunnvannsbrønner	731 540	0	0
T902 Innkjøp av biler og maskiner			
3201 Utstyr	0	0	326 700
3205 Maskiner	0	0	90 743
3210 Transportmidler	0	708 227	642 838
3220 Maskiner	1 043 400	720 000	0
3270 Kjøpte tjenester	0	0	2 000
3429 Mva generell kompensasjonsordning	260 850	219 557	113 320
3661 Salg av biler/transportutstyr	0	0	-15 000
Sum T902 Innkjøp av biler og maskiner	1 304 250	1 647 784	1 160 602
T917 Overvann Skavanger _VAR			
3201 Utstyr	0	0	101 150
3429 Mva generell kompensasjonsordning	0	0	1 931 909
Sum T917 Overvann Skavanger _VAR	0	0	2 033 059
U125 Ny buss naturskolen			
3210 Transportmidler	0	0	1 245 361
3429 Mva generell kompensasjonsordning	0	0	154 569
Sum U125 Ny buss naturskolen	0	0	1 399 930
U133 Inventar i skoler			
3200 Inventar	0	0	138 335

Vedlegg og interne oversikter

	Regnskap 2025	Buds(end)	Regnskap 2024
3230 Kjøpte tjenester ombygging	0	0	15 065
3429 Mva generell kompensasjonsordning	0	0	73 464
Sum U133 Inventar i skoler	0	0	226 864
U146 Ombygging skoler - Wenersborg			
3200 Inventar	0	0	275 302
3429 Mva generell kompensasjonsordning	0	0	68 825
Sum U146 Ombygging skoler - Wenersborg	0	0	344 127
U312 Skole, energieffektivisering Wenersborg			
3480 Overføring til eget foretak	0	4 250 000	0
Sum U312 Skole, energieffektivisering Wenersborg	0	4 250 000	0
Ø102 Finansiering kapital			
3510 Avdrag	55 000 000	55 000 000	56 000 000
3520 Startlån	106 570 079	110 000 000	117 229 730
3529 Kjøp av aksjer og andeler	812 500	812 500	1 250 000
3530 Dekning av tidl. års udekket -merforbruk	8 200 673	8 200 673	0
3672 Salg av eiendommer	0	0	-2 808 044
3905 Aksjeutbytte	-1 739 910	0	0
3910 Bruk av lån	-365 516 668	-526 377 100	-260 087 664
3911 Bruk av startlån	-106 570 079	-110 000 000	-117 229 730
3921 Mottatte avdrag på konserninterne utlån	-55 000 000	-55 000 000	-56 000 000
3970 Egenandel investeringer	-8 879 349	-14 924 173	0
3980 Regnskapsmessig merforbruk	0	0	-1 889 003
Sum Ø102 Finansiering kapital	-367 122 754	-532 288 100	-263 534 711
Ø103 Økonomitjenesten			
3510 Avdrag	26 736 498	16 000 000	22 431 500
3920 Mottatte avdrag startlån	-9 965 979	-11 000 000	-8 791 969
3950 Bruk av bundne investeringsfond	-16 770 519	0	-13 639 531
Sum Ø103 Økonomitjenesten	0	5 000 000	0
Ø105 Omsorgsboliger / Innlån			
3510 Avdrag	7 350 000	10 000 000	8 700 000
3910 Bruk av lån	-7 350 000	-10 000 000	-8 700 000
Sum Ø105 Omsorgsboliger / Innlån	0	0	0
Ø107 Ekstraordinære avdrag			
3510 Avdrag	0	6 000 000	0
3550 Bundne kapitalfond	40 923 258	0	26 022 195
3920 Mottatte avdrag startlån	-40 923 258	-6 000 000	-26 022 195
3950 Bruk av bundne investeringsfond	0	0	-200 873
Sum Ø107 Ekstraordinære avdrag	0	0	-200 873
Ø110 Mva-komp investering Framsikt			
3729 Refusjon mva påløpt i investeringsregnskapet	-14 414 935	-31 893 300	-20 963 651
Sum Ø110 Mva-komp investering Framsikt	-14 414 935	-31 893 300	-20 963 651
TOTALT	0	0	0

Vedlegg og interne oversikter

Balanseregnskap detaljert

	2025	2024
2100 Kasse		
2100001 Kasse- Mestringssenteret	386	355
2100010 Bibliotek Kultur	101	6
Sum	487	361
2102 Bankinnskudd		
2102002 1503.16.98283 Fyllplass	917 267	587 873
2102004 1503.16.98291 Parko	797 310	189 113
2102007 1503.17.28115 Drift NAV Sosial	4 956 701	4 729 997
2102010 1503.16.98275 Driftskonto	180 360 179	58 367 289
2102012 1503.16.98267 OCR-konto-kommune	49 311 232	104 881 465
2102013 1503.16.98364 Forvaltningslån	15 628 247	9 138 372
2102015 1503.16.98372 Sosialtjenesten	1 066 459	1 047 583
2102017 1503.16.98380 Betalingsterminal	1 270 228	1 925 051
2102021 1503.16.98399 Diverse fond	262 163	250 173
2102022 1503.16.98410 Kveldsol, psykisk	54 720	52 217
2102023 1503.16.98429 Kveldsol, eldre	42 613	109 253
2102024 1503.16.98437 Tilfluktsrom	751 513	717 141
2102027 1503.16.98445 Frikjøp park.pl	3 720 790	3 550 613
2102030 1503.68.57290 Beboerparkering	93 914	89 619
2102031 1503.41.08517 Parkering- PILEN	568 890	1 126 583
2102032 1503.16.98453 Psykisk utviklingshemmede B. Omholdt	585 200	563 959
2102035 1503.16.98461 Utsmykking Skinnarberga	5 434	6 381
2102040 1503.16.98488 Arv Solstad	27 888	26 613
2102041 1503.16.98496 Arv Hvitvingfoss	171 771	190 223
2102042 1503.16.98518 Arv Psykisk dag	9 553	9 116
2102043 1503.16.98526 Arv Skinnarberga	78 791	75 187
2102044 1503.16.98534 Arv Tislegård b	9 376	8 947
2102045 1503.16.98542 H Medalens gavefond, Skavangertun	879	839
2102046 1503.16.98577 H Medalens gavefond, Solstad	305 672	885 372
2102059 1506.68.54733 Visma Flyktning	261 999	422 608
2102060 1503.17.17857 Barneverntjenesten	5 297 373	5 168 813
2102062 1503.16.98356 DNB lønnskonto	10 025 707	8 102 453
2102063 1503.20.95825 VELFERD - Remittering	3 344 276	3 862 201
2102064 1503.17.10518 Velferd - Kontantkort	137 636	6 427
2102065 1503.20.95922 Flyktningetjenesten - Kontantkort	4 237	4 043
2102067 1503.77.48010 Vipps	668 349	384 585
2102068 1506.21.43387 Norsksenter kurs	348 359	563 467
2102069 1506 30 57697 TIX.NO Musikkteateret	1 326 753	1 055 133
2102070 1506.33.51560 IZETTLE Mestringssenteret	17 798	16 984
2102071 1506.86.08756 KK2OCR	917 768	1 708 602
2102072 1506.97.40992 Barnebolig barnetrygd	24 231	31 899
Sum	283 371 274	209 856 191
2109 Bankinnskudd		
2109801 1503.16.98623 Skattetrekk	49 005 586	49 412 488
Sum	49 005 586	49 412 488
Sum kapittel	332 377 347	259 269 040
2129 Kortsiktig fordring		
2129010 Bostøtte Husbanken	13 359	0
2129002 Forskuddskonto for lønn	8 270	0
2129905 Oppretting lønn	196	0
2129906 Lønnslån	121 133	0
2129908 Lønn for mye utbetalt	112 266	0
Sum	255 224	0
Sum kapittel	255 224	0
2130 Kortsiktig fordring		

Vedlegg og interne oversikter

	2025	2024
2130800 Periodiseringskonto fra fakturabehandling	4 178 819	0
Sum	4 178 819	0
2131 Kortsiktig fordring		
2131002 Restanser sykepenger	9 751 164	9 121 363
Sum	9 751 164	9 121 363
2132 Kortsiktig fordring		
2132010 Periodisering ved årsslutt	34 080 257	29 815 872
Sum	34 080 257	29 815 872
2135 Kortsiktig fordring		
2135004 1503 18 23193	45 820	23 368
2135008 SOSIAL- OG HELSEDIR. (SAK:08/606-1)	97 344 000	99 502 000
2135009 1503 70 15935	0	12 200
2135014 1503 63 42258	0	19 834
2135020 1503 53 58570	3 570	3 407
2135021 1506 52 97172	2 102	5 595
2135023 Forskuddsbetaling nytt renseanlegg	75 070 734	102 146 912
Sum	172 466 226	201 713 316
2137 Kortsiktig fordring		
2137500 ASVO BENKER_ forskudd leveres 2026	415 520	0
2137501 Andre fordringer	1 602 618	257 526
2137509 Parkeringsbøter-PILEN	92 840	320 120
2137510 Utestående fordring sos. utlån	671 755	671 755
2137511 Motkonto sos. utlån	-671 755	-671 755
2137512 Tilknyningsavgift - teknisk	85 600	85 600
2137513 Undervisning - SFO	794 941	794 941
2137515 Kommunale avgifter	1 798 856	1 798 856
2137516 Tilfeldige teknisk	6 415 409	6 415 409
2137517 Plan- og næringstjenesten	4 638 758	4 638 758
2137519 Brann- og redningstjenesten	3 102 184	3 102 184
2137520 Pleie- og omsorgstjenesten	13 475 884	13 475 884
2137521 Sosialtjenesten	374 637	374 637
2137522 Helsetjenesten	3 039 875	3 039 875
2137523 Undervisningstjenesten	11 196 646	11 196 646
2137524 Barnehagetjenesten	213 734	213 734
2137525 Kulturtjenesten	2 032 079	2 032 079
2137526 Økonomitjenesten	2 047 109	2 047 109
2137527 Servicetorget	418 291	418 291
2137529 Personal- og fellestjenesten	60 142	60 142
2137531 Regional koordinator	8 649 840	8 649 840
2137532 Rådmann m/stab	1 212 985	1 212 985
2137533 Lågen Arbeidstjenester	22 511	22 511
2137535 Kulturskolen	352 260	352 260
Sum	62 042 718	60 509 386
Sum kapittel	282 519 184	301 159 937
2147 Kortsiktig fordring		
2147522 Helsetjenesten	4 330 105	3 897 505
2147526 Økonomitjenesten	-2 034 621	-2 031 687
2147527 Servicetorget	402 862	368 393
2147529 Personal- og fellestjenesten	104 559	-25 721
2147531 Regional koordinering	-448 531	-8 649 840
2147532 Rådmann m/Stab	969 155	613 623
2147533 Lågen Arbeidstjenester	-15 901	-5 312
2149924 Kortsiktig fordring til KKE	81 907	4 452 403
Sum	3 389 535	-1 380 637

Vedlegg og interne oversikter

	2025	2024
Sum kapittel	3 389 535	-1 380 637
2157 Kortsiktig fordring		
2157517 Tilknyningsavgift -Teknisk	-69 040	-68 100
2157524 Undervisning - SFO	-465 828	-479 038
2157535 Kulturskolen	144 128	272 060
Sum	-390 740	-275 078
Sum kapittel	-390 740	-275 078
2171 Kortsiktig fordring		
2171450 Oppgjørskonto med fylkesskatt	14 424 367	12 660 564
2171451 Tilgode ordinær mva	14 126 926	8 961 143
Sum	28 551 293	21 621 707
2177 Kortsiktig fordring		
2177506 Disp. idretts- og svømmehall	2 500	2 500
2177526 IPR	0	52 543
2177548 Kontantkasse Gomsrud	14 070	9 974
Sum	16 570	65 017
Sum kapittel	28 567 863	21 686 724
2187 Kortsiktig fordring		
2187510 Utestående fordring Sos.utlån	1 372 250	1 103 176
2187511 Motkonto Sos.utlån	-1 372 250	-1 103 176
2187515 Kommunale avgifter	2 056 260	-542 571
2187516 Tilfeldig teknisk	-3 260 293	702 692
2187517 Plan- og næringstjenesten	4 924 372	3 834 522
2187519 Brann- og redningstjenesten	1 784 863	-2 330 422
2187520 Pleie- og omsorgstjenesten	6 316 313	-5 737 095
2187521 Sosialtjenesten	142 522	-206 437
2187523 Undervisningstjenesten	-7 571 793	-4 847 204
2187524 Barnehagetjenesten	2 971 500	954 626
2187525 Kulturtjenesten	-569 936	-1 120 741
Sum	6 793 808	-9 292 629
Sum kapittel	6 793 808	-9 292 629
2191 Premieavvik		
2191401 KLP AGA amortisering	64 426 665	63 813 183
2191402 SPK AGA amortisering	4 538 785	4 538 785
Sum	68 965 450	68 351 968
2194 Premieavvik		
2194101 KLP årlig amortisering	414 322 559	409 971 621
2194102 SPK årlig amortisering	32 189 961	32 189 961
Sum	446 512 520	442 161 582
Sum kapittel	515 477 970	510 513 550
Sum hovedkapittel	1 168 990 192	1 081 680 907
2204 Pensjonsmidler		
2204102 KLP pensjonsmidler	2 973 084 490	2 669 825 425
2204103 SPK pensjonsmidler	222 751 027	152 459 011
Sum	3 195 835 517	2 822 284 436
Sum kapittel	3 195 835 517	2 822 284 436
2214 Aksjer og andeler		
2214101 Egenkapitalinnskudd KLP	82 458 813	76 082 848
2214104 Aksjer mv. pensjonsmidler. PP-tjenesten	0	331 141
Sum	82 458 813	76 413 989

Vedlegg og interne oversikter

	2025	2024
2216 Aksjer og andeler		
2216803 A/S Kongsberg Tomteselskap	50 000	50 000
2216804 A/S Biblioteksentralen	3 900	3 900
2216805 Glitre Energi Nett AS	10 080 000	10 080 000
2216806 Stiftelsen Kongsberg Vandrerhjem	400 000	400 000
2216808 Kongsberg Energi Eiendom AS	30 090	1 770 000
2216810 Eierinnskudd Viken kommunerevisjon	185 000	185 000
2216812 Kongsberg Pre-Så Korn Fond 1 AS	5 000 000	4 187 500
Sum	15 748 990	16 676 400
2217 Aksjer og andeler		
2217007 A/L Kongsberg Boligbyggelag	5 000	5 000
2217026 ASVO Bedrift Stollveien	50 000	50 000
2217027 Kongsberg Nærings- og Handels	5 000	5 000
2217035 Vardar AS	32 091 820	32 091 820
2217036 Filmparken AS	5 824	5 824
2217037 E134 Haukeliveien AS	15 180	15 180
Sum	32 172 824	32 172 824
Sum kapittel	130 380 627	125 263 213
2226 Utlån		
2226802 Utlån Jondalen Borettslag	150 000	150 000
2226805 Buskerud Kraftnett As Ansvarlig lån	32 312 000	32 312 000
Sum	32 462 000	32 462 000
2227 Utlån		
2227501 Kommunale forvaltningslån	566 111 256	510 557 810
2227535 Sosiale utlån	5 063 025	5 148 052
2227551 N.N.	250 000	250 000
Sum	571 424 282	515 955 861
Sum kapittel	603 886 282	548 417 861
2230 Konserninterne fordringer		
2230000 Konserninterne fordringer på utlån	1 125 438 961	1 158 007 673
2230001 «Gammelt» Utlån AM pr 31.12.1	385 920 361	405 326 269
2230002 Fordring mot KKE, avdrag og renter	75 662 244	78 687 624
Sum	1 587 021 566	1 642 021 566
Sum kapittel	1 587 021 566	1 642 021 566
2249 Utstyr, maskiner og anleggsmidler		
2249910 Person-, vare-, og lastebiler	22 412 490	19 913 886
2249920 Anleggsmaskiner	20 391 913	17 323 617
2249930 Brannbiler	27 117 479	25 753 807
2249940 Maskiner, verktøy, inventar og utstyr	82 834 133	88 280 370
2249950 EDB-utstyr og kontormaskiner	17 915 003	17 156 962
Sum	170 671 017	168 428 642
Sum kapittel	170 671 017	168 428 642
2279 Faste eiendommer og anlegg		
2279910 Boliger	137 000	142 709
2279915 Skoler	51 134 719	52 985 235
2279920 Barnehager	22 479 289	23 321 197
2279925 Idrettshaller	10 139 559	10 489 708
2279930 Administrasjonsbygg	4 356 833	4 465 470
2279935 Alders- og sykehjem	40 879 482	41 969 300
2279940 Kulturbygg	5 817 785	6 134 302
2279945 Forretningsbygg, lagerbygg	9 308 289	6 434 316
2279960 Tekniske anlegg	396 082 244	358 314 477

Vedlegg og interne oversikter

	2025	2024
2279961 Fra selskap 6 tekniske anlegg	9 440 119	9 440 119
2279965 Veier, ledningsnett	1 200 785 889	863 433 775
2279970 Parkeringsplasser, trafikklys	26 319 827	25 749 238
2279975 Tomter	45 298 141	45 298 141
Sum	1 822 179 177	1 448 177 989
Sum kapittel	1 822 179 177	1 448 177 989
2293 Faste eiendommer		
2293001 Brannstasjoner	12 418 299	12 747 430
Sum	12 418 299	12 747 430
Sum kapittel	12 418 299	12 747 430
Sum hovedkapittel	7 522 392 485	6 767 341 137
Sum aktiva	8 691 382 677	7 849 022 044
2321 Kortsiktig gjeld		
2321401 Forskottstrekk	-48 547 353	-49 285 211
2321402 Påleggstrekk	-180 999	-133 839
2321403 Skyldig arbeidsgiveravgift	-29 627 107	-32 172 891
2321901 Forfalte ikke betalte renter	-36 636 746	-34 413 160
Sum	-114 992 205	-116 005 101
2322 Kortsiktig gjeld		
2322010 Periodisering ved årsavslutning	-34 015 725	-854 325
2322011 Periodisert inntekt/utgift ve	-1 972 619	-3 100 980
2322012 Sosialutlån_ innfordring KK2	-300	-3 768
Sum	-35 988 644	-3 959 073
2325 Kortsiktig gjeld		
2325008 Lønn periodisert HRM	-23 759 272	-22 804 054
2325010 Avsatt Ferielønn 2025	-146 859 175	0
2325011 Avsatt Ferielønn 2024 utbetalt 2025	0	-141 946 647
2325090 Ferielønn (A) Avsatt i 2025	-20 707 144	0
2325091 Ferielønn (A) Avsatt I 2024, utbetalt 2025	0	-20 014 484
2327518 Etableringstilskudd	-1 060 501	-836 944
2327519 Utbedringstilskudd	-440	0
Sum	-192 386 532	-185 602 129
2329 Kortsiktig gjeld		
2329900 Kreditorer	-2 087 033	-2 087 033
2329902 Forskuddskonto for lønn	0	26 007
2329903 Diverse gjennomgangsbetøp	-16 695	0
2329905 Oppretting lønn	0	-8 356
2329906 Lønnslån	0	296 076
2329908 Lønn for mye utbetalt	0	157 038
2329960 Justeringsrett, prosjekt JR	-2 192 291	-1 530 169
2329965 Klassifisert periodisering fra Fakturabehandling	0	-14 713 058
Sum	-4 296 019	-17 859 496
Sum kapittel	-347 663 399	-323 425 799
2339 Konsernintern kortsiktig gjeld		
2339924 Hjelpkonto Selskap 4	-5 617 287	-3 423 042
2339926 Hjelpkonto Selskap 3	0	-55 040
Sum	-5 617 287	-3 478 082
Sum kapittel	-5 617 287	-3 478 082

Vedlegg og interne oversikter

	2025	2024
2349 Kortsiktig gjeld		
2349900 Kreditorer	-24 833 219	-84 856 406
Sum	-24 833 219	-84 856 406
Sum kapittel	-24 833 219	-84 856 406
2377 Kortsiktig gjeld		
2377524 Tjenesteutvikling Kongsbergregionen	-14 947 453	-13 573 817
2377526 Kongsbergregionen IPR	-121 699	0
2377529 Responssenteret	-177 421	-834 159
Sum	-15 246 573	-14 407 976
Sum kapittel	-15 246 573	-14 407 976
2391 Premieavvik		
2391401 KLP premieavvik AGA (negativt)	-40 426 171	-34 410 457
2391402 SPK premieavvik AGA (negativt)	-3 432 754	-2 846 867
Sum	-43 858 925	-37 257 324
2394 Premieavvik		
2394101 SPK årlig amortisering av premieavvik	-24 345 773	-20 190 546
2394102 KLP premieavvik (negativt)	-244 106 303	-201 441 662
Sum	-268 452 076	-221 632 208
Sum kapittel	-312 311 002	-258 889 533
Sum hovedkapittel	-705 671 479	-685 057 794
2401 Pensjonsforpliktelse		
2401402 KLP AGA netto forpliktelse	-15 729 576	-1 480 906
2401403 SPK AGA netto forpliktelse	-2 263 360	-11 110 339
Sum	-17 992 936	-12 591 245
2404 Pensjonsforpliktelse		
2404102 KLP pensjonsforpliktelse	-3 084 641 766	-2 680 328 302
2404103 SPK pensjonsforpliktelse	-238 803 224	-231 255 742
Sum	-3 323 444 990	-2 911 584 044
Sum kapittel	-3 341 437 926	-2 924 175 289
2413 Langsiktig gjeld		
2413101 Lån-Obligasjon	-636 981 000	-636 981 000
2413102 SEB-obligasjonslån	-601 419 000	-371 419 000
2413103 Hjelpkonto Obligasjon	-365 949 000	-569 681 000
Sum	-1 604 349 000	-1 578 081 000
Sum kapittel	-1 604 349 000	-1 578 081 000
2431 Langsiktig gjeld		
2431961 Sertifikatlån- riktig kapittel	-565 595 332	-534 596 000
2431962 Riktig kapittel til andre lån	-284 651 769	-80 919 769
Sum	-850 247 101	-615 515 769
Sum kapittel	-850 247 101	-615 515 769
2457 Langsiktig gjeld		
2457500 Låneavtale - innlån, omsorgsboliger	-17 500 000	-20 700 000
Sum	-17 500 000	-20 700 000
Sum kapittel	-17 500 000	-20 700 000
2461 Langsiktig gjeld		

Vedlegg og interne oversikter

	2025	2024
2461960 Husbanken 1	-611 038 987	-527 525 485
Sum	-611 038 987	-527 525 485
Sum kapittel	-611 038 987	-527 525 485
2481 Langsiktig gjeld		
2481960 Husbanken 2	-305	-305
Sum	-305	-305
2484 Langsiktig gjeld		
2484160 KLP	-46 035 034	-51 701 702
2484170 Fra obligasjon og sertifikat	809 809 769	809 809 769
Sum	763 774 735	758 108 067
Sum kapittel	763 774 430	758 107 762
2491 Langsiktig gjeld		
2491960 Kommunalbanken	-689 051 101	-689 051 101
2491961 Sertifikatlån - BCM	-803 530 668	-803 530 668
2491988 9901 9910428 Kommunalbanken	137 772 000	137 772 000
Sum	-1 354 809 769	-1 354 809 769
Sum kapittel	-1 354 809 769	-1 354 809 769
Sum hovedkapittel	-7 015 608 353	-6 262 699 550
2510 Bundne driftsfond generelle		
2510002 Konesjonsavgifter	-222 166	-222 166
2510003 Avløpsfond	0	-2 821 807
2510005 Renovasjonsfond	-11 314 226	-7 880 674
2510007 Slam	-759 238	0
2510008 24/12 Etterdrift Renovasjon	-6 168 000	-6 168 000
2510011 Feietjenesten	-1 786 266	0
2510012 Grønn Avgift	-383 706	-383 706
2510013 Selvkost - Arealplan	-1 660 458	0
2510014 Selvkost - Byggesak	-3 685 558	-3 465 235
2510017 Forurensningsmyndighet	-479 970	-600 868
Sum	-26 459 588	-21 542 456
2511 Bundne driftsfond til spesielle formål		
2511009 41 Fiskefond	-1 128 333	-1 179 906
2511012 B. Omholdt Psykisk utviklingshemmede	-513 349	-553 349
2511013 Utsmykning Skinnarberga Gave - Winger	-714	-714
2511029 14 Kveldsol Eldre	-10 972	-40 346
2511030 14 Kveldsol Psykisk dagsenter	-52 217	-52 217
2511086 41/Fisk/Vilt/Friluftsliv Tunhovd/Skrimfjella	-395 048	-186 289
2511087 16/07-” Den Gylne Spaserstokk	-808 471	-808 471
2511090 16/16/08-Prosje.Støtte Utstyr,	-69 635	-69 635
2511091 16/08-Lønnstilskudd Vitensenter,	-25 000	-25 000
2511113 14/12 - Gave, avsluttet konto	-19 745	-19 745
2511114 16/12 -Idrettsparken, drift og investering	-42 947	-42 947
2511135 12/13-B154 Menn i barnehage.	-117 779	-117 779
2511144 16/13-K205 Kultur skolesekken	-399 785	-399 785
2511148 14/13-P279 Minnegave, Hvitvingfoss dagsenter	-4 296	-4 296
2511149 14/13-P288 Gave russen 2013	-6 203	-6 203
2511153 14/13-P285 Minnegave avd. grønn	-3 495	-3 495
2511154 14/13-P291 Gaver Skavangertun	1 609	-2 723
Sum	-3 596 379	-3 512 899
2512 Bundne driftsfond til spesielle formål		
2512001 14/06 Arv Skinnarberga Sykehjem	-67 176	-75 187
2512002 14/06 Arv Tislegård bo- og Behandlingscenter	-8 947	-8 947

Vedlegg og interne oversikter

	2025	2024
2512003 H. Medalen Gavefond, Skavanger	0	-839
2512004 H. Medalen Gavefond, Solstad	-64 436	-227 160
Sum	-140 559	-312 133
2519 Bundne driftsfond til spesielle formål		
2519928 14/04 Legat Solstad (Landemoen)	-26 613	-26 613
2519929 14/04 Legat Hvitvingfoss bo- og behandlingssenter	-156 407	-156 407
2519930 06/10 Legat Psykiatrisk Dagsenter	-9 116	-9 116
2519984 12/05 Skjønnsmidler private barnehager	-575 000	-575 000
2519992 14/06-Kjøreopplæring	-43 055	-43 055
2519998 14-06 Lindrende behandling Øremerkede midler fra Helse Sør	-90 148	-127 066
Sum	-900 339	-937 257
Sum kapittel	-31 096 865	-26 304 745
2520 Bundne driftsfond til spesielle formål		
2520029 15/08-Ungdomsprosjektet-S116	-47 846	-47 846
2520030 14/08-Voksenopplæring BKA-P21	-151 084	-151 084
2520038 11/08-Comenius, Vestsiden	0	0
2520047 41/09- N111, Inn på tunet	-6 704	-6 704
2520057 14/10-P235, Kompetanseløftet	1	1
2520062 41/10-N113, Utvalgte naturtyper, slåtteeeng	-18 246	-18 246
2520072 16/10-K311, Forebyggende ungdomsarbeid	-64 588	-64 588
2520074 16/10-Gave fra Sparebank 1, Devotek	-24 355	-24 355
2520078 11/22-IMDI Norsksenter Våren 2023	0	-246 167
2520089 14/11-P244 Minnegave Hvitvingfoss	-83 415	-75 757
2520097 11/11-U265 Utdanningsdirektoratet. Prosjekt arbeidslivsfag	0	0
2520101 16/11-Unge entreprenører og multikulturelt SFO	-75 000	-75 000
2520107 11/12 Gave fra A.Ø overført fra avsluttet konto	-30 948	-30 948
2520108 14/12 Avsluttet konto overf. Gave P273	-60 155	-60 155
2520120 16/12 Sparebankfond, instrumenter	-110 000	-110 000
2520121 16/12 UDI, multikult i SFO	-100 000	-100 000
2520133 47/14-G709 næringsparkutvikling.	-473 680	-473 680
2520134 16/14- Gave fra privat til instrumenter	-28 500	-28 500
2520135 16/14-Norsk kulturskoleråd-til 2015	-50 000	-50 000
2520141 14/14-P331 Gaver Lundeløkka	-2 160	-2 160
2520149 11/14-U281 Tilsnitt fra FAU	-5 979	-10 490
2520155 1/14-U249 Kantinedrift	-370 752	-253 151
2520160 11/14-U290, Forestillinger	0	0
2520169 14/14 Minnegave Hvitvingfoss dagsenter	-10 306	-10 306
2520170 14/14-P284 Minnegave avd. Rød Skinnarberga	-70 028	-42 528
2520171 14/14-Minnegave avd. Grønn Skinnarberga	-968	-968
2520172 14/14-P330 Gaver Lindrende enhet, Skinnarberga	-12 650	-12 650
2520177 Via Buskerudbyen øremerkede midler fra Staten J100-J128	-90 321	-90 321
2520181 4/15-P296 Skavangertun D1 Minnegave	0	-8 500
2520182 14/15-P296 Dagaktiviteter Glitre tilsnitt	-200 989	-259 220
2520189 11/15-U285 Realprosjekt	-109 893	-109 893
2520191 11/15-U287 Naturfagsenter	-38 152	-38 152
2520193 11/15-U288 Utdanningsdirektoratet	2	1
2520194 11/15-U279 Utdanningsdirektoratet Videreutdanning lærere	-507 822	-507 822
2520195 11/15-Hh101 Fylkesmannen i Buskerud Kompetanseløftet	-80 000	-80 000
2520196 11/15-Kongsberg videregående skole Frafall S	-14 380	-14 380
2520197 11/15-Hh100 Kongsberg videregående skole Frafall	-140 000	-140 000
2520198 12/15-B179 Fylkesmannen i Buskerud Svømming barnehage	-164 000	-164 000
2520201 12/16-B136 Fylkesmannen i Buskerud kompetansmidler	-420 805	-503 287
2520202 12/16-B189-Fylkesmannen i Buskerud navngitte barnehager	0	-159 361
2520206 11/16-U289 Klatrepark, Gamlegrendåsen	-173 637	-173 637
2520207 11/16-Tilsnitt til drift av Naturskolen	-16 610	-16 610
2520209 11/16-Tilsnitt til grunnskoleopplæring	-577 096	-577 096
2520211 11/16-Tidlig innsats	-51 385	-51 385
2520213 16/16-K301 Aktivitet Vitensenter	-202 310	-202 310
2520214 80/16-G299 BFK Fremtidens transportløsninger	-17 592	-17 592

Vedlegg og interne oversikter

	2025	2024
2520216 80/16-Utvikling av Hasbergtjerndalen	-135 050	-135 050
2520217 14/16-P272 Gaver hjemmesykepleie Hvittingfoss	-8 529	-8 529
2520220 14/16- P343 Seniortreff Gamle badet	-6 888	-6 888
2520222 14/16-P235 Kompetanseløftet	-500	-500
2520224 14/16-P244 Gaver Hvittingfoss bo- og behandlingssenter	-39 974	-39 974
2520226 14/16-P347 Verdighet ved livets slutt	-36 455	-36 455
2520227 14/16-P350 Billetinntekter teater	-1 049	-1 049
2520228 14/16-P353 Pilotering lindrende	-20 895	-20 895
2520229 4/16-P354 Rusarbeid - "15-24"	-116 959	-116 959
2520230 16/16-K367 Utvikling Vitensenteret	-304 401	-304 401
2520231 Generell overvåking	-428 255	-576 087
2520234 17/41 BFK Vannområde Numedalslågen	-747 123	-842 062
2520235 11/17-18-H122 Helsedirektoratet, kvalitet og utvikling	-309 112	-74 270
2520238 16/17-K162 Filmmaraton	-51 982	-51 982
2520244 14/-P360 Sykkel for eldre, gaver	-40 285	-40 285
2520247 Arv F. Neumann, hjemmesykepleie P917	-1	-23 789
2520248 Arv F. Neumann, Skavangertun P916	-1 532 638	-1 649 293
2520261 14/18-P274 Dagaktivitet Hvittingfoss	-691	-691
2520262 13/18-H123 Psykisk helse, gave fra russ	-14 548	-14 548
2520264 14/18-P286 Minnegave rehab Skinnarberga	-4 919	-4 919
2520269 14/18-P374 Gave velferd ansatte Glitre Bo	-2 547	-2 547
2520270 14/18-P353 Pilotering Lindrende	-50 000	-50 000
2520273 16/18 Reidar Hauges minnepris	-50 000	-50 000
2520274 16/18-K208 Syngende kommune	-23 124	-23 124
2520276 11/19- U153 - Den naturlige skolesekken	-23 733	-23 733
2520278 15/19- H124, Ungdomshjelpe	-844 273	-844 273
2520280 11/19- Svømmeopplæring minoritetsspråklige	-33 250	-33 250
2520281 11/19- U158, Den teknologiske skolesekken	205 880	205 880
2520282 11/19-25 - U160 Veiledning nyutdannede nytilsatte lærere	-615 377	-483 463
2520283 12/19- B202, Minnegave	-2 700	-9 700
2520284 12/19- Inkluderende barnehagemiljø	-130 000	-130 000
2520285 RS101 Velferdsteknologi- Kongsbergregionen 10800	-165 683	-115 683
2520288 14/19-P384 Barnekreftforeningen Palliasjon til barn	-76 469	-76 469
2520290 14/19-P389 ABC opplæring	-31 650	-31 650
2520292 14/19-P210 Helsefagarbeider	-46 403	-46 403
2520294 14/19-P386 Psykolog psykisk helse	-410 000	-410 000
2520295 14/19-Tilskudd videre ut til fastleger	-56 000	-56 000
2520296 16/19-K200 Flere Farger	-222 883	-222 883
2520297 16/19-K368 Buf Dir. Lavinntekt	-323 067	-323 067
2520298 16/19-K318 Lions	-38 253	-38 253
2520299 16/19-KOG Gave	-386 000	-386 000
2520301 11/2022 - Gave fra FAU, brukes i 2023	-30 000	-30 000
2520303 12/2020 - Tilsagn gitt for perioden 01.06.20-01.05.21	-17 770	-17 770
2520304 12/2020 - B179 Benyttes i 2021	-11 400	-11 400
2520305 16/2020 - Prosjekt Koordinert kulturarbeid	-100 000	-100 000
2520306 16/2020 - Gave Etablering Teknologigarasje	-80 000	-80 000
2520307 16 og 22/2020 - J136" Gjenåpning av snarveier»	-113 052	-113 052
2520311 14/2020 - P389 ABC opplæring	-1 050	-57 050
2520312 14/2020 - P287 Psykisk helse	-468 186	-468 186
2520315 14/2020 - P293 Minnegave Solstad	-5 227	-5 227
2520316 14/2020 - P345 Minnegave dagaktivitet	-5 250	-5 250
2520317 14/2020 - P700 Glitre Bofellesskap	-51 816	-53 736
2520318 14/2020 - P396 Smittevern for personer med rus- og helseutfordringer	-137 137	-137 137
2520319 14/2020 - P374 Velferd ansatte Glitre	-17 900	-15 900
2520320 14/2020 - P279 Minnegave Hvittingfoss	-22 221	-16 004
2520321 14/2020 - P269 Gaver Tislegård	-25 412	-6 201
2520322 13/2020 - P395 Røykeslutt	-698 075	-754 409
2520323 14/2020 - P918 Helma Bryns dødsbo	0	-121 975
Sum	-13 512 627	-14 101 383
2526 Bundne driftsfond til spesielle formål		
2526192 16-2021 K304 Ferieaktiviteter	-22 834	-22 834

Vedlegg og interne oversikter

	2025	2024
2526193 16-2021 K159 Sparebank 1 Stiftelsen Frivilligsentralen	44 749	44 749
2526198 13-2021 P421 Smittevern Bolig for personer med rus eller psykisk	-130 503	-130 503
2526200 13-2021 P425 Midlertidig styrking Psykisk helse og rus	-423 432	-423 432
2526201 13-2021 P427 Psykisk helse- og rus i Vestre Viken	-132 115	-132 115
2526203 14-2021 P250 Pårørendeskole	-147 462	-99 896
2526205 11-2021 U558 Veksthus Vestsiden	-94 685	-246 730
2526206 13-2021 H125 Styrking av eksisterende behandlingstilbud	-955 766	-986 559
2526207 11-2021 U559 Elevråd bruksalg Skavanger skole	-116 621	-116 621
2526208 14/22 - P246 Velferd seksjon Hvitvingfoss	-4 609	-4 609
2526209 14/22 - P366 Minnegave Base Håvet	-61 182	-34 966
2526210 14/22 - P367 Minnegave Base Fossen	-70 324	-108 909
2526212 14/22 - P433 Kompetansetiltak barn og unge	-113 359	-307 025
2526213 13/22 - P434 Midlertidig styrking lavterskel psykisk rus	-6 509	-6 509
2526215 13/22 - P437 ALIS Allmennleger i spesialisering	-726 076	-738 028
2526216 14/22 - P438 Ressurssykepleienettverket Vestre Viken	-6 578	-6 578
2526218 70/22 G331 - UAM Norway	-225 000	-225 000
2526220 12/22-U230 Idrettsparken barnehage	-474 856	-474 856
2526221 11/22-U230 Norskopplæring Ukraina, bruk 2023	0	-2 407 125
2526222 11/22- U161 Lærermidler	-528 778	-528 778
2526223 41/22 - N183 Viken Fylkeskommune	-316 500	-316 500
2526224 14/23 - P338 Velferd ansatte Skavangertun	-15 067	-15 067
2526225 14/23 - P441 Mestringssenteret gaver	-60 469	-57 969
2526227 14/23 - P446 Tilskudd fra Kongsberg videregående	-86 153	-86 153
2526229 14/23 - P460 Kompetansetilskudd Statsforvalteren	0	-166 570
2526230 14/23 - Pb101 Barnetrygd	-16 113	-17 930
2526231 4/23 - Pb102 Barnetrygd	-4 613	-11 930
2526232 14/23 - P236 Kompetansetilskudd Statsforvalteren	0	-261 879
2526233 26/23 - G340 Tilskudd for Bærekraftig lys-strategi, Viken	-43 750	-43 750
2526234 11/23 - HKDIR Videreutdanning Norsksenteret 2024	0	-126 000
2526235 12/23 - U230 IMDI-integreringstilskudd et barn H.J.	-983 200	-818 125
2526236 12/23 - B189 Studiestøtte veiledningskomp. person	0	-76 523
2526237 12/23 - B179 Svømmemidler fra Statsforvalteren	-23 000	-23 000
2526238 70/23 - G337 EIT Urban Mobility	-279 165	-279 165
2526239 16/23 Sparebankstiftelsen – Rytmask musikkverksted	-490 000	-490 000
2526240 16/23 - K134 I 2024 Nasjonalbiblioteket, midler til formidling	-27 655	-27 655
2526241 13/23 - H130 HOMESTART	-61 130	-253 553
2526242 14/24 - P439 Gaver Edvardsløkka	-7 950	-7 950
2526243 14/24 - P464 Tverrfag videreutdanning	-20 000	-20 000
2526244 14/24 - P450 Fagskole eldreomsorg/demens	0	-15 000
2526245 14/24 - P454 Videreutdanning og master, psykisk helse og rus	-116 014	-116 014
2526246 14/24 - P465 Teknologi, læring og utvikling P2	-47 707	-273 832
2526247 14/24 - P467 HBAF Helle Bennets allmenntyttige fond	-40 876	-40 876
2526248 14/13 - P468 Program for folkehelsearbeid	-505 422	-713 491
2526249 14/24 - P470 Aldring og helse	-6 000	-6 000
2526250 14/24 - P246 Velferd seksjon Hvitvingfoss	-51 450	-15 000
2526251 14/24 - P459 Videreutdanning og master Lederutdanning 2. 4g	-1 419	-24 942
2526252 14/24 - P210 Helsefagarbeider	-156 122	-156 122
2526253 11/24 - U450 Aksjonsgruppa Madsebakken skole	-286	-4 000
2526254 11/24 - U315 Økologisk Norge	-149 417	-85 125
2526255 15/24 - U506 BUFDIR, Barnevernfaglig videreutdanning	-50 000	-50 000
2526256 41/24 - N195 Miljødirektoratet 7/11-2024	-400 000	-400 000
2526257 41/24 - GD500 Buskerud Fylkeskommune 18/12-24	-50 000	-50 000
2526258 16/24 - Gameday AVD 16300	-23 500	-23 500
2526259 16/24 - Lotteri og stiftelsestilsynet Frivilligsentralen	-60 000	-60 000
2526260 16/24 - K580 Praktiske læringsarenaer 5. – 10. trinn	-724 227	-724 227
2526261 16/24 - K181 Gjensidigestiftelsen 06.02.24 Filosofisk kafe	-22 471	-22 471
2526263 14/25 - P210 Helsefagarbeider	-218 648	0
2526264 70/25 - G319 Vekst i Kongsberg 2.0	-264 740	0
2526267 14/25 -P439 Gaver Edvardsløkka	-4 983	0
2526268 14/25 - P478 TØRN institusjonstjenesten	-440 920	0
2526269 14/25 - P470 Aldring og helse	-50 608	0
2526270 14/25 - P461 ABC velferdsteknologi	-84 000	0

Vedlegg og interne oversikter

	2025	2024
2526271 14/25 - P479 Digital kompetanse til innbyggerne	-860 000	0
2526272 14/25 - P392 Beboere Glitre bofellesskap	-4 000	0
2526273 14/25 - P426 TØRN prosjektet	-135 287	0
2526274 14/25 - P451 Annen fagskoleutdanning	-221 667	0
2526275 14/25 - P452 Bachelorutdanning, sykepleie	-105 840	0
2526276 14/25 - P453 Bachelorutdanning, vernepleie	-189 215	0
2526277 14/25 - P454 Videreutdanning psykisk helse og rus	-59 766	0
2526278 14/25 - P455 Eldreomsorg ABC	-27 000	0
2526279 14/25 - P476 Fagskole habilitering og rehabilitering	-15 000	0
2526280 14/25 - P475 Fagskole kreftomsorg	-30 000	0
2526281 16/25 - K234 Den blå timen/Kulturell spaserstokk	-84 969	0
2526282 16/25 - K170 Alternativ russefeiring	-295 775	0
2526283 70/25 - G344 Helsenæring Kongsberg	-8 854	0
2526284 41/25 - GD600 Håndbok for maskinførere	-200 000	0
2526285 11/25 - U248 Lederopplæring	-107 179	0
2526286 11/25 - UU501 Gaver Tislegård ungdomsskole	-10 000	0
2526287 11/25 - U260 Skolebibliotek	-15 411	0
2526288 12/25 - B208 Toppet barnehagebemanning	-880 695	0
2526289 12/25 - H131 VIP-pilotprosjekt	-68 761	0
2526290 11/25 - U180 Beintøft (Miljøagentene)	-5 000	0
2526364 13/25 - P477 Program for Folkehelse del 2	-80 000	0
2526365 14/25-P473 Etikkiprisen 2024	-100 000	0
2526366 13 2025 - P701 Cywalk	-33 022	0
2526367 16/25 - K319 Folkehelseprosjekt	-181 513	0
Sum	-13 818 471	-12 836 644
Sum kapittel	-27 331 098	-26 938 026
2530 Ubundne investeringsfond		
2530001 Ubundet kapitalfond	-1 224 793	-1 224 793
2530013 16 Sandvolleybane	-28 799	-28 799
2530014 R113 Ny brannstasjon	-1 300 000	-1 300 000
2530015 TILSK INV 2002 (K707, K708, K800, R112)	-18 000	-18 000
2530016 Fra selskap 6 Ub. inv. fond 3	-103 233	-103 233
Sum	-2 674 825	-2 674 825
2539 Ubundne investeringsfond		
2539903 Eiendomsfond	-618 705	-618 705
2539904 Brannerstatning Saggrenda gml.skole	-1 210 290	-1 210 290
2539905 Brannerstatning Løvåsvn.11	-382 950	-382 950
2539906 Brannerstatning Bergmannsveien 300	-807 499	-807 499
Sum	-3 019 444	-3 019 444
Sum kapittel	-5 694 269	-5 694 269
2551 Bundne investeringsfond		
2551000 16/08-Friluftslivets Venner K791	-382 575	-382 575
2551001 Kompetanseportal F217	-59 640	-59 640
Sum	-442 214	-442 214
2555 Bundne investeringsfond		
2555000 22/14- Infrastruktur utbygger	-3 887 103	-3 887 103
2555001 Parkeringsfond	-3 095 448	-3 095 448
2555002 Tilfluktsromsfond	-625 208	-625 208
2555003 11 Forsikringssum Gamlegrendåsen Skole	-50 060	-50 060
2555004 Forsikringssum Bergmannsveien	-1 355 326	-1 355 326
2555008 22/08-Aksjon Skolevei, Midler fra Statens vegvesen	-180 000	-180 000
2555010 22/10-T793, T789 Sykkelbyen	-6 413 710	-6 413 710
2555011 Buskerudbyen prosjektarbeid	-8 653 322	-3 713 955
2555012 Trafikksikkerhet, Numedalsbanen Withsgate utbedret kryssing	-60 000	-60 000
2555014 Ekstraordinære avdrag Husbanken	-54 366 719	-30 213 979
2555015 16/19-K835 BFK sak PS35/16	-327 295	-327 295

Vedlegg og interne oversikter

	2025	2024
2555016 Buskerudbyen - holdeplasser H	-3 000 000	-3 000 000
2555017 Reis smart - 22410	-400 000	-400 000
2555018 Forprosjekt - ny gang/-sykkel	-828 997	-828 997
2555019 Damåsen - Saggrenda – etterbruksmidler fv 40 Steglet	-27 406 977	-27 406 977
2555020 Buskerudbyprosjektet J138 Sandsvær	-961 120	-961 120
2555022 14/24 - P160 Edvardsløkka KKE 2025	0	-27 469 748
Sum	-111 611 285	-109 988 926
2559 Bundne investeringsfond		
2559901 Oppussing Nybrua	-18 110	-18 110
2559902 K615 Gokartbane	0	0
2559903 Nærmiljøtiltak/Lekeplasser	-1 057 563	-1 057 563
2559910 Justeringsrett Prosjekt JR..	-2 313 541	-2 957 464
2559911 Tap På Utlån (Forvaltningslån)	-2 046 340	-2 046 340
2559916 Krisesenteret KKE Husbanken I	-5 884 748	0
Sum	-11 320 302	-6 079 477
Sum kapittel	-123 373 801	-116 510 617
2560 Disposisjonsfond		
2560011 Disp. fond overf. bevilgning	-31 483 300	0
2560013 Miljøfond_pris 2019 KLP	-500 000	-500 000
2560023 47/14-G701 Statens pris for a	-250 000	-250 000
2560024 Veivedlikehold - jfr.K-sak 77	-4 141 414	-4 141 414
2560026 Preså Kornfond Kongsberg KS sak 81-2021	-1 187 500	-1 187 500
Sum	-37 562 214	-6 078 914
2569 Disposisjonsfond		
2569905 Rekrutten Barnehage (2940219)	-20 042	-20 042
2569907 Til Fiskestell (2940402)	-17 789	-17 789
2569908 42 E134 (2940403)	-139 000	-139 000
2569909 41 Knutepunkt N130 (2940419)	-3 249	-3 249
2569910 Badeplass Hvitvingfoss (2940603)	-32 070	-32 070
2569926 07/Sak.06/8914-3 Forsikringsfond	-145 000	-145 000
Sum	-357 151	-357 151
Sum kapittel	-37 919 365	-6 436 065
2581 Endring av regnskapsprinsipp		
2581100 Endring av regnskapsprinsipp-drift	-31 321 000	-31 321 000
2581201 Endring i føring av påløpte renter	-452 967	-452 967
2581202 Arbeidsgiveravgift 1993 og senere	118 282	118 282
2581203 Endring i føring av materiallager	1 257 578	1 257 578
2581204 Arbeidsgiveravgift i 1992	21 499 904	21 499 904
Sum	-8 898 202	-8 898 202
Sum kapittel	-8 898 202	-8 898 202
2597 Udekket i investering		
2597001 Udekket investering	0	8 200 673
Sum	0	8 200 673
2599 Kapitalkonto		
2599001 Kapitalkonto	699 494 068	340 685 434
2599003 Kapitalkonto-Anlegg	-1 435 283 314	-1 059 368 882
Sum	-735 789 246	-718 683 448
Sum kapittel	-735 789 246	-710 482 775
Sum hovedkapittel	-970 102 846	-901 264 701
Sum passiva	-8 691 382 678	-7 849 022 045

Vedlegg og interne oversikter

	2025	2024
2910 Memoriakonti ubrukte lånemidler		
2910001 Etableringslån til komm.kjøp	1 800 000	1 800 000
2910002 Etableringslån	22 696 595	19 016 674
2910003 Utbedringslån	1 735 617	1 735 617
2910004 Komm. utleiebotiger (Flyktninger)	845 000	845 000
2910005 08/Etableringslån Flyktninger	103 865	103 865
2910006 08/Låneopptak Innskudd	3 765 287	6 965 287
2910028 Budsjett 2022 Dnb Sparebank 1	4 555 143	4 555 143
2910031 Til Budsjett 2024	0	179 020 274
2910032 Budsjett 2025	193 503 606	0
Sum	229 005 114	214 041 861
Sum kapittel	229 005 114	214 041 861
2999 Motkonto memoriakonti		
2999901 Ubrukte lånemidler	-229 005 114	-214 041 861
Sum	-229 005 114	-214 041 861
Sum kapittel	-229 005 114	-214 041 861
Sum aktiva	8 691 382 677	7 849 022 044
Sum passiva	-8 691 382 677	-7 849 022 044
Sum memoriakonti	229 005 114	214 041 861
Sum motkonto memoriakonti	-229 005 114	-214 041 861