
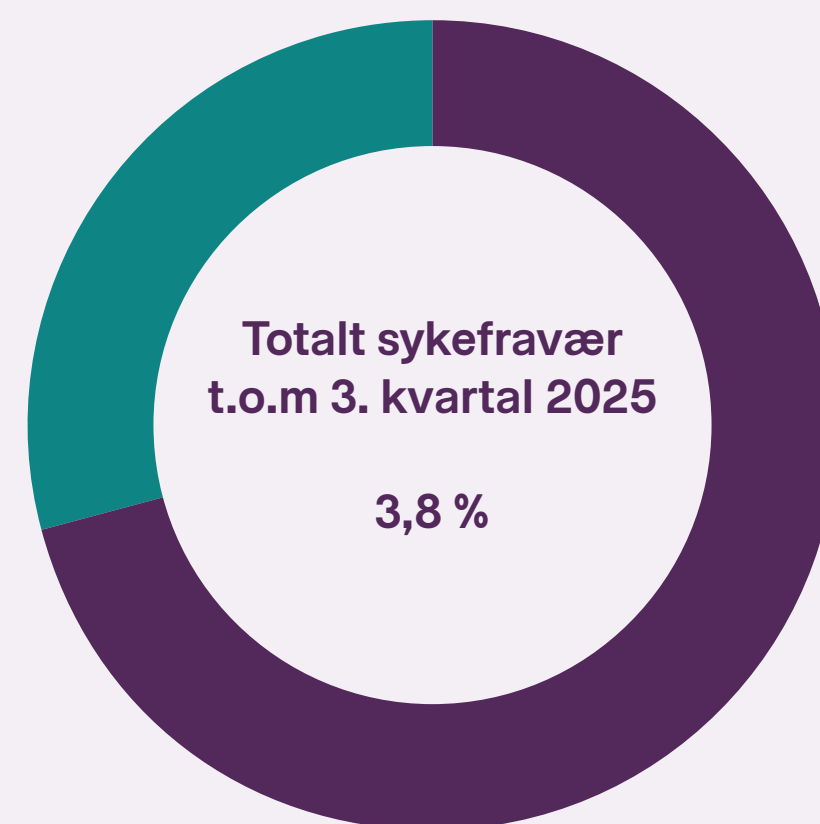
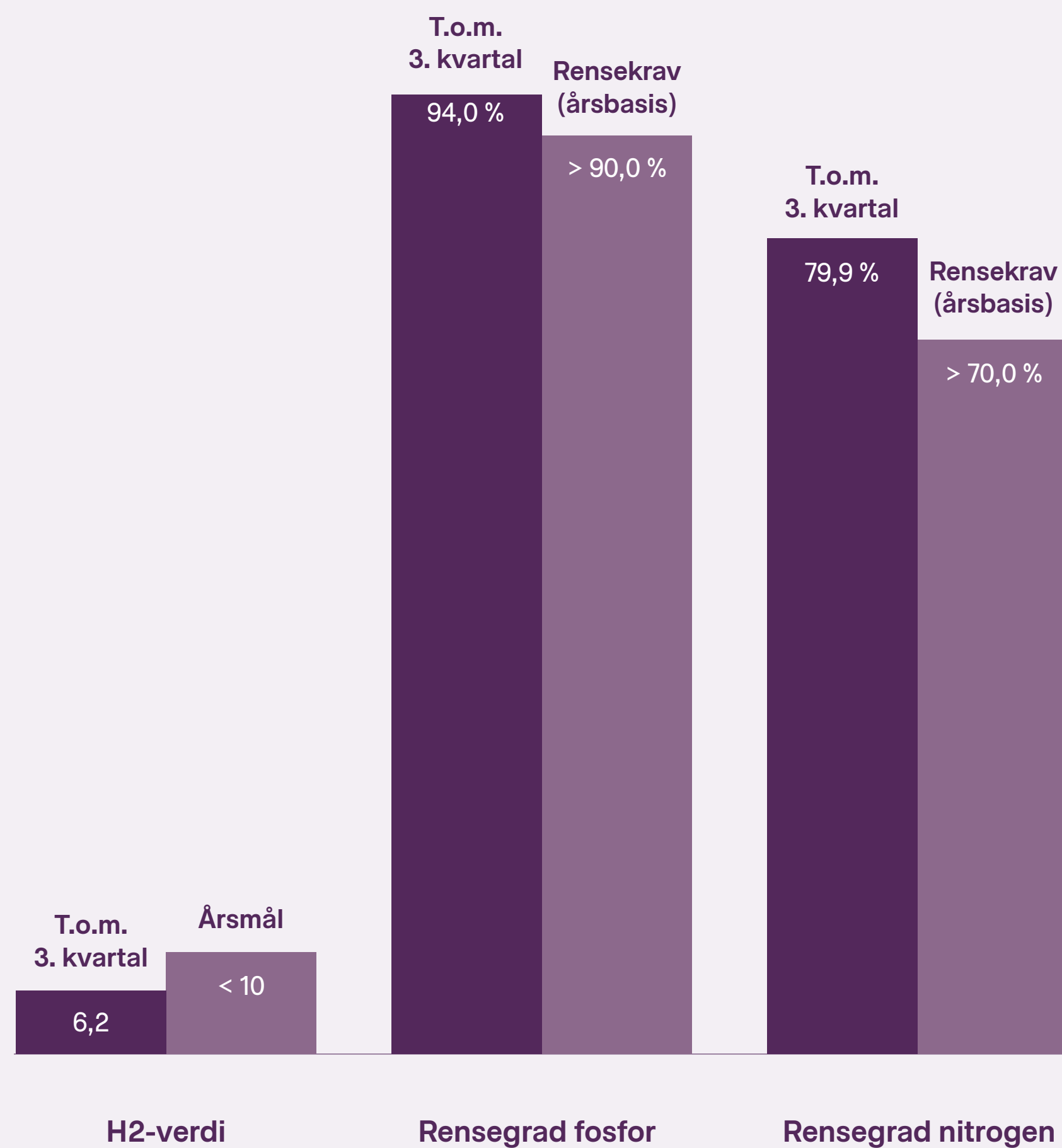


Kvartalsrapport

Veas Selvkost AS | Tredje kvartal 2025



Nøkkeltall tredje kvartal 2025



Sykefravær

- Legemeldt: 2,7 %
- Egenmeldt: 1,1 %

	3. kvartal 2025	3. kvartal 2024
Egenkapitalandel Definisjon: (egenkapital x 100) / totalkapital	37,42	38,90
Fremmedkapitalkostnad Rente i % per år Definisjon: (finanskost x 100) / gjennomsnittlig fremmedkapital	3,77	3,38
Gjeldsgrad Definisjon: Sum gjeld / sum egenkapital	1,67	1,57
Likviditetsgrad II Mål: > 1 Definisjon: (omløpsmidler - varelager) / kortsiktig gjeld	1,32	1,96
Arbeidskapital første halvår 2025: Omløpsmidler - kortsiktig gjeld	61 millioner kroner	Arbeidskapital første halvår 2024: Omløpsmidler - kortsiktig gjeld
		145 millioner kroner

Vannmengdefordeling mellom kommunene

Vannmengdefordelingen mellom Veas' eiere er grunnlaget for fordelingen av kostnader. Fordelingen i tredje kvartal, basert på målinger per 30. september 2025, er vist i tabellen under. Eierandel og fordeling for 2023 og 2024 er også angitt.

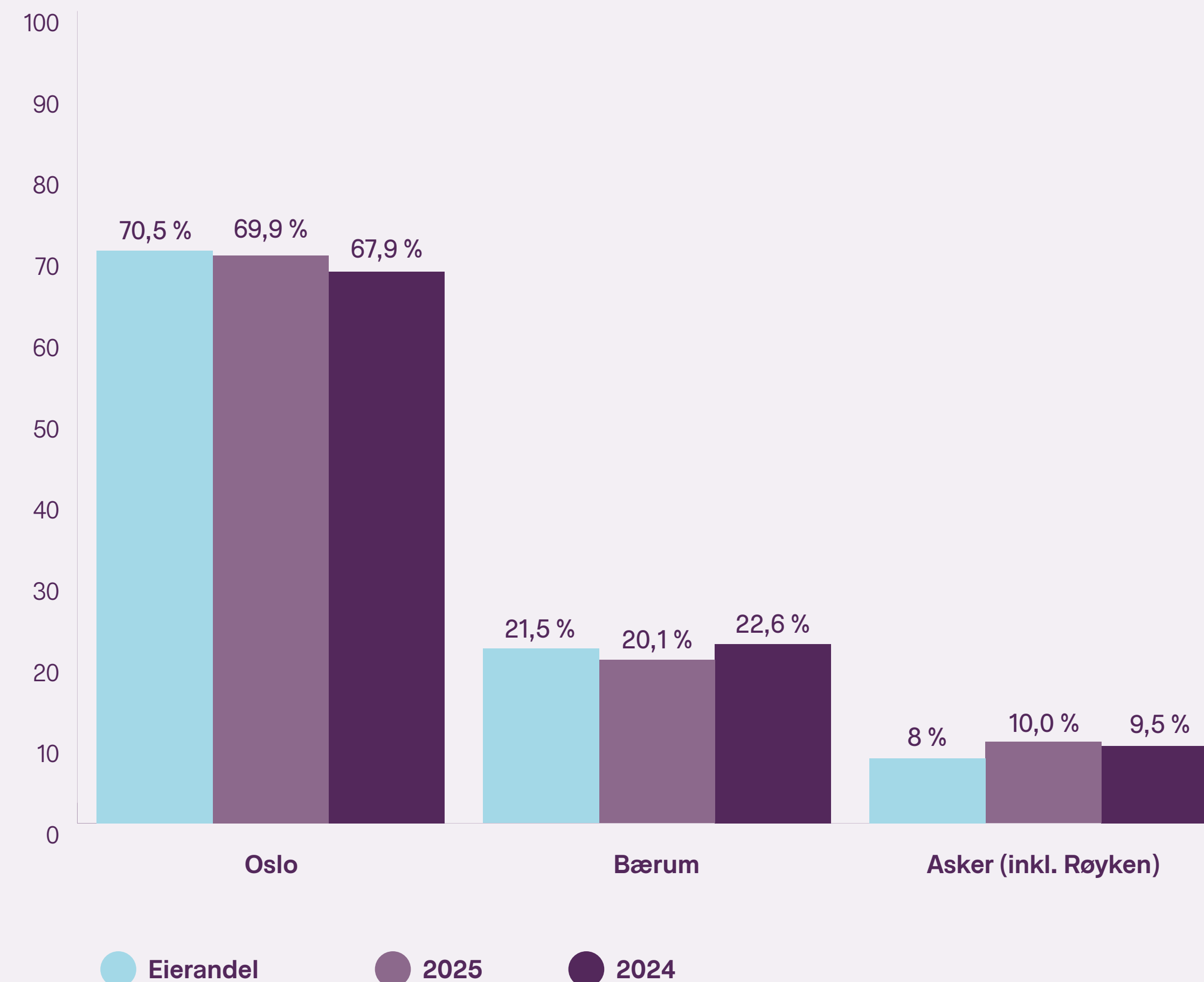
Fordeling mellom eierkommunene

	Mengde	Q1-Q3	Årsbasis	Årsbasis	Eierandel
	mill. m ³	2025	2024	2023	%
		%	%	%	
Oslo	42,45	69,88	68,50	66,56	70,5
Bærum	12,22	20,11	22,10	23,22	21,5
Asker	6,08	10,02	9,40	10,22	8,0
Tilført fra eierkommunene	60,75	100,00	100,00	100,00	100,0
Nesodden	0,72				
Totalt tilført	61,46				
Overløp	0,14				
Behandlet vannmengde	61,33				

Kostnadsfordeling mellom eierkommunene baserer seg på et gjennomsnitt av tilført vannmengde de siste fem årene.

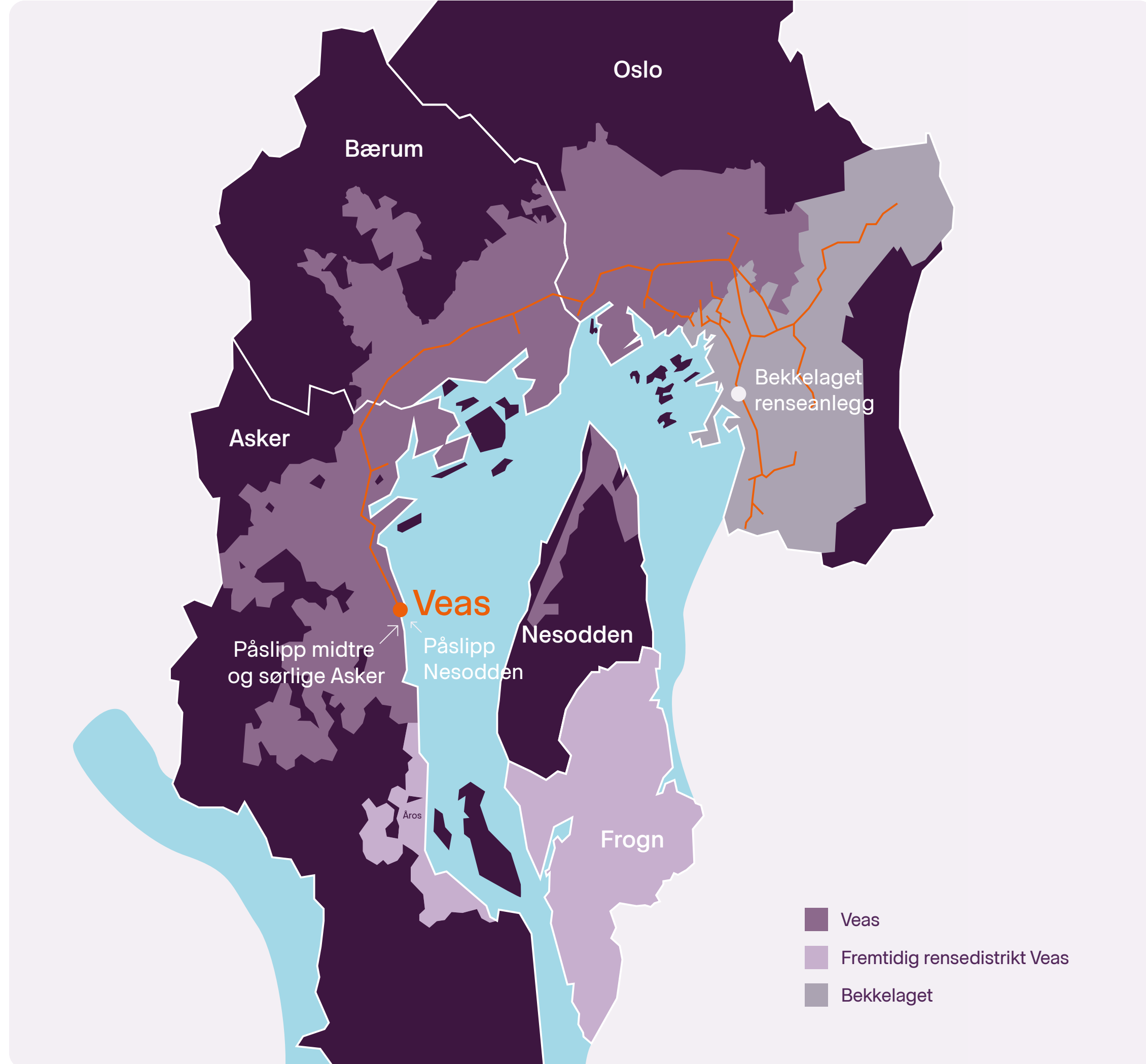
En arbeidsgruppe med representanter for vann- og avløpsetatene, ledet av Veas, utarbeider forslag til ny modell for kostnadsfordeling mellom kommunene. Tidspunktet for når dette arbeidet vil bli ferdigstilt, er inntil videre ikke fastsatt.

Vannmengdefordeling eierkommuner januar til september 2025



Hovedpunkter i tredje kvartal 2025

- H2-verdien (antall skader med og uten fravær per million arbeidstimer) til og med 30. september 2025 var 6,2. Veas' mål er en H2-verdi under 10.
- Rensegraden for nitrogen i perioden januar til september var 79,9 prosent inklusive overløp.
- Når det gjelder forslag til regionalt samarbeid for fremtidig avløpsrensing, har noen kommuner fattet politiske vedtak om å bygge egne nitrogenrenseanlegg, mens andre fortsatt vurderer alternativene.
- Resultatet i Veas Selvkost AS for tredje kvartal, før selvkostavregning, var 6 millioner kroner.
- Driftskostnadene i tredje kvartal var 92 millioner kroner, noe som er 5 millioner lavere enn budsjettet.
- Biogassanlegget har hatt stabil drift, og utnyttelsesgraden av rågass er god.
- Det er solgt 16 GWh i tredje kvartal. Totalt er det solgt 52 GWh i perioden januar til og med september 2025.
- Veas var representert på Arendalsuka i august og deltok på Nordiwa i september. Både politikere og ulike faggrupper har besøkt Veas i tredje kvartal.
- Totalt sykefravær i tredje kvartal var 3,8 prosent, mot 5,4 prosent i samme periode i fjor. Av dette var 1,1 prosent egenmeldt, og fravær med sykmelding var på 2,7 prosent.



Figuren viser tunnelsystemet for avløpsvann til Veas og Bekkelaget.

Drift

Vannbehandling

I perioden januar til september 2025 er det behandlet 61,3 millioner kubikkmeter avløpsvann. Totalt har 1,9 millioner kubikkmeter blitt behandlet i RVR (regnvannsrenseanlegget) i denne perioden. I tillegg har 0,1 millioner kubikkmeter gått ut som overløp ved Lysaker.

Rensegraden for nitrogen og fosfor, inklusive overløp, ble henholdsvis 79,9 og 94,0 prosent i perioden januar til og med september mot 77,8 og 90,7 prosent i samme periode i 2024. Rensekravene for nitrogen og fosfor er fastsatt på årsbasis og er minimum 70 og 90 prosent.

For å redusere eller unngå overløp ved stor tilrenning, har det i perioden vært overført 0,6 millioner kubikkmeter til Bekkelaget renseanlegg (BRA). Av hensyn til driften har Veas og BRA avlastet hverandre kortvarig, og netto samlet overføring fra Veas til BRA utgjør 0,6 millioner kubikkmeter.

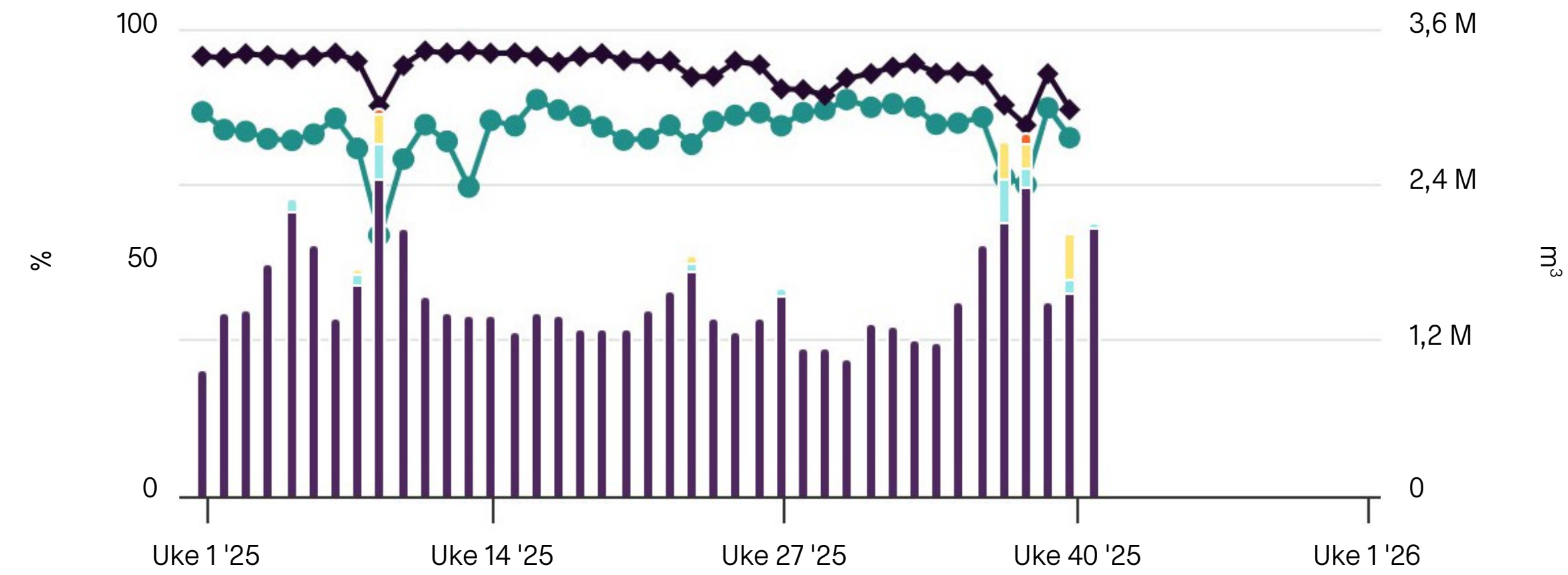
Prosess

Ett av nitrifikasjonsbassengene har vært ute av drift i en periode, men er nå startet opp igjen. Det er fylt på med Leca, noe som forventes å gi bedre rensegrad på sikt. I tredje kvartal har det vært driftsutfordringer knyttet til pelletskjelen.

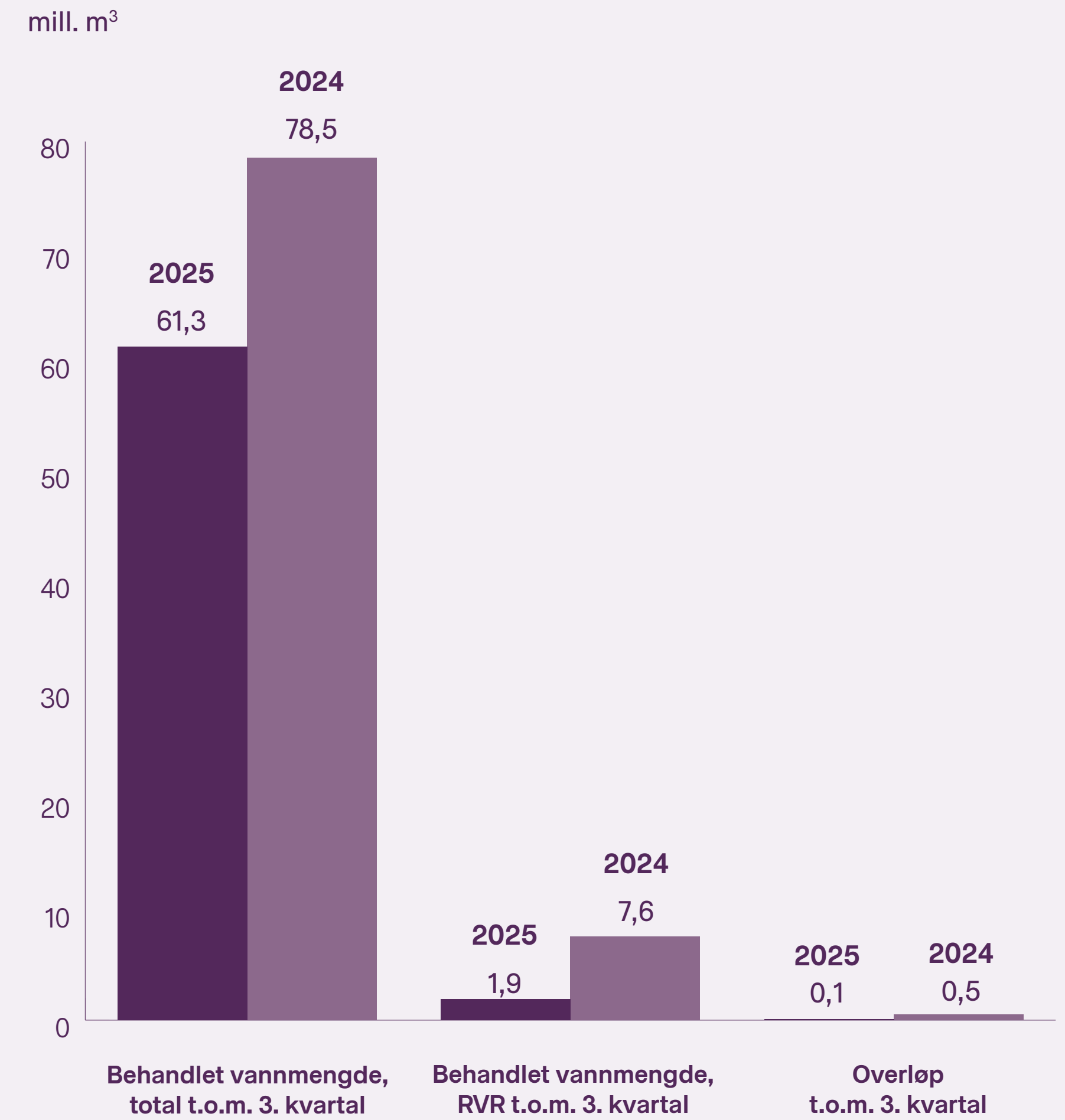
Vedlikehold

En femårskontroll på biooljekjelen er gjennomført i tredje kvartal. Den siste utråningstanken (RÅT 3) ble tømt før den nå skal rehabiliteres.

Behandlet vannmengde, nitrogen- og fosforrensegrad Veas 2025



- Rensegrad N Hovedanlegg, RVR og overløp (%)
- ◆ Rensegrad P Hovedanlegg, RVR og overløp (%)
- Lysaker+Bislettbekken|Vannmengde overløp (m³)
- Bypass RVR|Vannmengde (m³)
- Actiflo|Vannmengde (m³)
- MTU|Vannmengde (m³)



Prosjekter

Nytt avvannings- og hygieniseringstrinn

Prosjektet har god fremdrift.

Rehabilitering av utråtningstanker

I august ble den tredje rehabiliterte utråtningstanken (RÅT 2) satt i drift. Rehabilitering av den siste tanken (RÅT 3) ble igangsatt.

Ny atkomst til fjellanlegget

Utsprengningen av tunnelen er ferdig; det samme gjelder åpning mot eksisterende fjellanlegg. I neste fase følger støping av gulv, grøfter, samt installering av ventilasjon.

Prosessbygg og raffineringanlegg for CO₂

Leverandør for entreprise 1 og 2 er valgt. Tomten er ryddet og pæling pågår. CO₂-anlegg er satt i bestilling og leveres før jul.

Utvidelse og rehabilitering av administrasjonsbygget

Forprosjektet pågår. Veas avventer rekkefølgebestemmelser og byggetillatelse fra Asker kommune.



Veas administrasjonsbygg fra 1982 skal rehabiliteres, og det skal i tillegg bygges to nye etasjer.



Strategi, forskning og utvikling

Regionalt anlegg Tofte

Rapporten etter konseptutredningen “Nitrogenrensing for en region” ble overlevert kommunene i andre kvartal. I tredje kvartal har flere av Vestfold-kommunene fattet politiske vedtak om å bygge egne nitrogenreanseanlegg. Foreløpig har ikke kommunene Asker, Drammen og Lier tatt en beslutning. Veas jobber ikke aktivt med prosjektet, men er i dialog med interessenter. Tofte-løsningen er ett av flere alternativer som vil være aktuelle når Veas sammen med eierkommunene vurderer fremtidige renseløsninger.

Veas 2060

Når det gjelder prosjektet «Veas 2060 - utredning etter KVVU-metodikk» er det etablert en styringsgruppe med en representant fra hver av vann- og avløpsetatene og fra Veas. Nå pågår behovsanalysen. Fremtidige myndighetskrav er ikke fastsatt, og det er fortsatt uklart hva som vurderes å være fjordens behov og hvordan de best kan møtes.

Håndtering av fremmedvann og uønskede stoffer

Veas samarbeider også med Asker og Bærum kommuner når det gjelder håndtering av fremmedvann.

Programmet for å kartlegge uønskede stoffer i avløpsvann, med tanke på fremtidige krav om kvartærrensing, går sin gang og er samordnet med tilsvarende program i Vann- og avløpsetaten i Oslo. Det er gjort innledende tester for å se om fjerning av medisinrester og lignende kan integreres i eksisterende prosess.

Bærekraftig utvikling for avløpsslam

Det er fortsatt usikkerhet rundt avsetningen av biorest. Det pågår en omfattende etablering av biogassproduksjon i Norge med biorest som råstoff. Dette vil øke konkurransen om spredningsarealer i landbruket.

Andre utviklingsprosjekter

Innovasjonsprosjektet NOX2N møter internasjonal interesse - dette er et samarbeidsprosjekt mellom Veas og NMBU. Bruk av teknologien i stort omfang har enormt potensiale for å redusere klimautslipp. Det finnes imidlertid foreløpig ingen økonomiske insentiver for å ta den i bruk. NOX2N avsluttes medio 2026. Veas må ta stilling til hvordan selskapet skal utnytte kompetanse og andel av rettigheter videre og vurdere hvordan verdien av Veas' slam og biorest kan økes ved bruk av teknologien.

Forslaget til ny strategiplan er utviklet videre i tredje kvartal og vil legges frem for konsernstyret i oktober.



Her er noen av de som representerte Veas på Nordiwa i Oslo. Presentasjonene omhandlet teknologi for slam- og rejektivannsbehandling på Veas, bærekraftig avløpshåndtering, bruk av KI i avløpshåndtering, NOX2N og muligheter og utfordringer med pyrolyse av avløpsslam. Bak fra venstre: Hilde Johansen og Gudny Flatabø. Foran fra venstre: Rune Holmstad, Morten Rostad Haugen og Kjetil Wang-Hansen.



Under Arendalsuka 2025 deltok Veas og datterselskapet HOOP CO₂ på flere arrangementer. Oslofjordens tilstand, regionalt samarbeid om nitrogenrensing og karbonfangst fra biogassanlegg var noe av det som sto på agendaen. Her ser vi Kjetil Wang-Hansen og byråds Marit Vea på Bellonas arrangement.

Informasjon og formidling

Veas har i perioden tatt imot flere grupper, både politikere og faggrupper, som har ønsket å få et innblikk i Veas' aktivitet. Tilbakemeldingen er at Veas' ambisjoner og arbeid inspirerer.

Veas var medarrangør i flere programposter under Arendalsuka. Arrangementene omhandlet problemstillinger knyttet til organiseringen av arbeidet med å rense Oslofjorden, eller hadde fokus på biogass og CO₂.

NORDIWA ble arrangert i Oslo i september. Konferansen samlet om lag 500 fagfolk innen avløpshåndtering fra hele Norden. Veas' nordiske kolleger er opptatt av de samme problemstillingene som Veas, og selskapets utsendte medarbeidere bidro med flere presentasjoner.

Kvalitetsledelse

Det har vært én skade med fravær i tredje kvartal. Skaden oppsto i forbindelse med en skliulykke på glatt gulv under utførelse av vedlikeholdsarbeid.

CerTrust har gjennomført én oppfølgingsrevisjon av CE-merket ammoniumsulfat med fokus på prøvetaking for ekstern analyse.

Økonomi

Resultat Veas Selvkost AS

Tallene for tredje kvartal er et sammendratt finansregnskap og viser ikke fullstendig finansregnskap i tråd med årsregnskapsprinsipper.

Resultatet i Veas Selvkost AS per 30. september er positivt med 6 millioner kroner før avregning etter selvkostprinsippene og 16 millioner kroner i etter selvkostavregning (estimert). Resultatet før selvkostavregning er 15 millioner bedre enn budsjettet. Veas Selvkost har i 2025 budsjettet med underskudd på selvkostaktiviteten, som følge av at Veas Selvkost ønsker å utjevne gjeld til kommunene. Overskudd fra 2023 og 2024 gjør at Veas Selvkost ved inngangen til 2025 har en gjeld til eierkommunene på 26 millioner kroner. Årsresultatet for selvkostaktiviteten forventes å bli som budsjettet.

Konsernresultatet er lagt ved til informasjon, se vedlegg 1.

Inntekter

Driftsinntektene for tredje kvartal utgjorde 120 millioner kroner og ligger under budsjett med 3 millioner kroner. Dette skyldes hovedsakelig at uttak av fjernvarme fra tunnelen faktureres i fjerde kvartal. Prognose for 2025 er i henhold til budsjett.

Driftskostnader

Driftskostnadene for tredje kvartal utgjorde 92 millioner kroner, noe som er 5 millioner kroner lavere enn budsjettet.

De største positive avvikene er relatert til innsatsfaktorer, spesielt innkjøp av PAX (- 2 millioner) og elkraft (- 6 millioner). Det største negative avviket knyttet til driften gjelder vedlikehold av presser og uttak av membranplater i hygieniseringsprosessen for Veas-jord (+2 millioner).

Utviklingskostnadene har for perioden et overforbruk på 3 millioner, hovedsakelig knyttet til det regionale renseanlegg på Tofte. Det forventes et tilskudd fra Miljødirektoratet i løpet av året, som vil dekke store deler av kostnaden.

Personalkostnadene har et positivt avvik mot budsjett så langt, men en økning forventes i oktober som følge av lønnsjustering som gjelder fra mai 2025.

Avskrivninger og renter

På grunn av forsinkelser i investeringsaktivitetene er både avskrivnings- og finanskostnader lavere enn budsjettet. Finansresultatet er også påvirket av renteinntekter på brukskonto.

Resultat Veas Selvkost AS

	Faktisk HIÅ jan-sep 2025	Budsjett HIÅ jan-sep 2025	Faktisk FÅ jan-sep 2024	Faktisk jul-sep 2025	Budsjett jul-sep 2025	Faktisk FÅ jul-sep 2024
Driftsinntekter	367 465	369 429	368 375	119 883	123 143	119 506
Innsatsfaktorer	-126 384	-130 364	-115 466	-35 685	-43 454	-35 570
Personalkostnader til drift	-78 085	-84 029	-71 208	-29 374	-30 914	-27 904
Ordinær drift og vedlikehold	-40 472	-41 254	-40 854	-15 096	-13 229	-12 389
Driftsprosjekter	-4 410	-6 090	-1 918	-2 267	-2 030	-41
Andre tjenester	-3 493	-3 526	-2 202	-753	-1 175	-477
Andre kostnader	-24 573	-17 438	-18 536	-8 587	-5 813	-6 868
Driftskostnader	-277 416	-282 701	-250 182	-91 761	-96 616	-83 248
Driftsresultat før avskrivninger	90 048	86 728	118 193	28 121	26 527	36 258
Av- og nedskrivninger	-54 816	-57 564	-52 009	-18 568	-19 188	-17 361
Driftsresultat etter avskrivninger	35 233	29 164	66 184	9 554	7 339	18 897
Finansresultat	-28 844	-38 060	-22 566	-9 609	-12 687	-7 696
Resultat før skatt	6 389	-8 896	43 618	-55	-5 348	11 201
Selvkost resultat (estimert)	-10 052	-13 591				
Resultat etter selvkostdisponering	16 441	4 695				



Balanse Veas Selvkost AS

Sammenlignet med årsskiftet har selskapets balanse økt med 57 millioner kroner. De største endringene er relatert til god fremdrift i prosjektet knyttet til ny fjellhall. Dette har medført økt anleggsverdi i selskapet, som er finansiert delvis gjennom økning i langsiktig gjeld og dels gjennom reduksjon i kontantbeholdningen.

Kontantbeholdningen er, sammenlignet med per 31.12., redusert med 28 millioner kroner. For å optimalisere finansieringskostnadene har selskapet begrenset låneopptaket. Kontantbeholdningen vurderes som tilstrekkelig for løpende drift.

Eiendeler (tall i hele tusen)	30.09.2025	31.12.2024	30.09.2024
Varige driftsmidler			
Tomter, bygninger o.a. fast eiendom	1 205 376	1 137 283	1 113 035
Maskiner og anlegg	427 261	401 560	408 339
Driftsløsøre, inventar o.a. utstyr	6 512	5 180	5 787
Sum varige driftsmidler	1 639 149	1 544 023	1 527 160
Finansielle anleggsmidler			
Avregningsfond selvkost			
Investeringer i annet foretak i samme konsern	20 000	20 000	-
KLP egenkapitalinnskudd	3 977	3 977	3 977
Sum finansielle anleggsmidler	23 977	23 977	3 977
Sum anleggsmidler	1 663 126	1 568 000	1 531 138
Omløpsmidler			
Lager av varer og annen beholdning	27 456	29 884	32 704
Fordringer			
Kundefordringer	49 935	56 374	52 447
Andre kortsiktige fordringer	3 497	5 529	5 941
Konsernfordringer	1 058	38	13 002
Sum fordringer	54 490	61 941	71 390
Investeringer			
Bankinnskudd, kontanter o.l.	85 701	114 127	158 751
Sum omløpsmidler	167 648	205 952	262 845
Sum eiendeler	1 830 774	1 773 953	1 793 983

Egenkapital og gjeld (tall i hele tusen)	30.09.2025	31.12.2024	30.09.2024
Innskutt egenkapital			
Aksjekapital	201 000	201 000	201 000
Overkurs	405 802	405 802	405 802
Sum innskutt egenkapital	606 802	606 802	606 802
Opptjent egenkapital			
Annen egenkapital	71 963	71 963	46 546
Udisponert resultat	6 389		43 618
Sum opptjent egenkapital	78 353	71 963	90 164
Sum egenkapital	685 155	678 766	696 966
Gjeld			
Pensjonsforpliktelser	28 736	28 736	25 056
Obligasjonslån	400 000	400 000	400 000
Gjeld til kredittinstitusjoner	584 311	525 344	535 690
Avregningsfond selvkost	26 103	26 103	18 882
Sum langsiktig gjeld	1 039 149	980 183	979 628
Kortsiktig gjeld			
Leverandørgjeld	31 026	37 330	38 426
Skyldig offentlige avgifter	11 269	10 711	7 581
Konserngjeld	0	2 491	0
Annen kortsiktig gjeld	64 174	64 473	71 382
Sum kortsiktig gjeld	106 469	115 004	117 389
Sum gjeld	1 145 619	1 095 187	1 097 017
Sum egenkapital og gjeld	1 830 774	1 773 953	1 793 983

Vedlegg 1 – tredje kvartal 2025

Konsernresultat Veas AS

	Faktisk HIÅ jan–sep 2025	Budsjett HIÅ jan–sep 2025	Faktisk FÅ jan–sep 2024	Faktisk jul–sep 2025	Budsjett jul–sep 2025	Faktisk FÅ jul–sep 2024
Driftsinntekter	391 331	386 913	384 431	128 433	128 971	124 966
Innsatsfaktorer	-132 714	-138 188	-121 347	-37 813	-46 062	-37 204
Personalkostnader til drift	-82 280	-87 940	-74 700	-30 995	-32 218	-29 169
Ordinær drift og vedlikehold	-38 659	-37 936	-39 103	-14 874	-12 123	-11 789
Driftsprosjekter	-4 598	-6 188	-3 811	-2 267	-2 063	-1 952
Andre tjenester	-4 031	-4 616	-3 935	-833	-1 539	-1 126
Andre kostnader	-21 378	-14 125	-14 235	-7 039	-4 712	-5 273
Driftskostnader	-283 660	-288 992	-257 131	-93 821	-98 716	-86 512
Driftsresultat før avskrivninger	107 671	97 922	127 300	34 612	30 255	38 454
Av- og nedskrivninger	-59 708	-64 535	-58 219	-20 201	-21 512	-19 459
Driftsresultat etter avskrivninger	47 963	33 386	69 081	14 411	8 743	18 994
Finansresultat	-31 457	-41 716	-26 446	-9 645	-13 905	-9 066
Resultat før skatt	16 506	-8 330	42 635	4 766	-5 162	9 928
Selvkost resultat (estimert)	-10 052	-13 591				
Resultat etter selvkostdisponering	26 558	5 261				




Foto: Pia Camilla Skjøthaug/Veas
Design: Konsis AS