

Kvartalspresentasjon 3. kvartal 2024

Kraften i en mellomstor bank

ADM. DIR: ARILD BJØRN HANSEN
VISEADM. DIR/CFO: LILLIAN E. LUNDBERG



Finansiell måloppnåelse 2024

Lønnsomhet

15,7%

EK-avkastning
> 10%

Soliditet

18,2%

Ren kjerne
> 16,0%

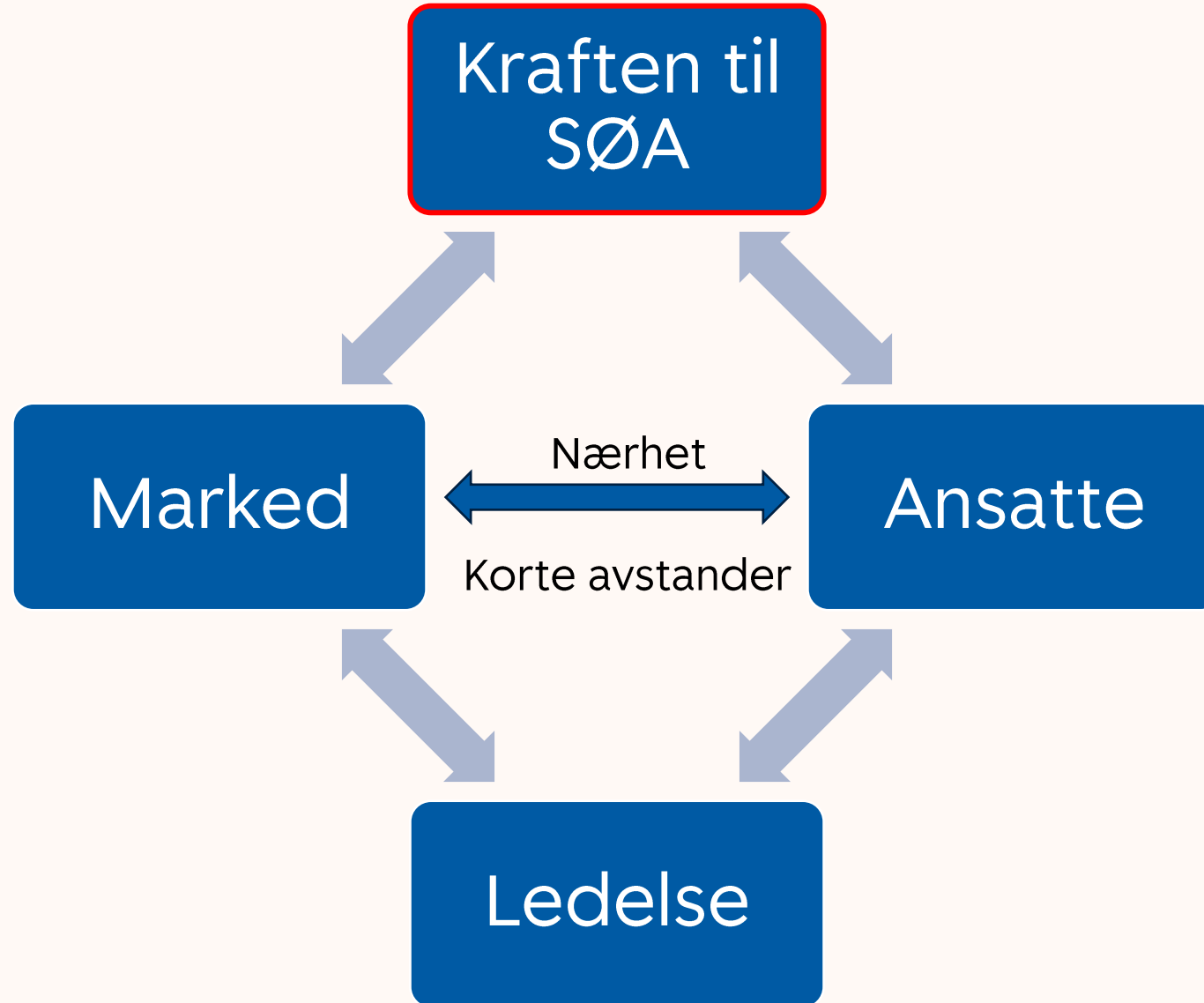
Utdeling

50%

Inntil 50% av
morbank



Kraften i en mellomstor bank



Et finanskonsern i et av landets mest attraktive markedsområder

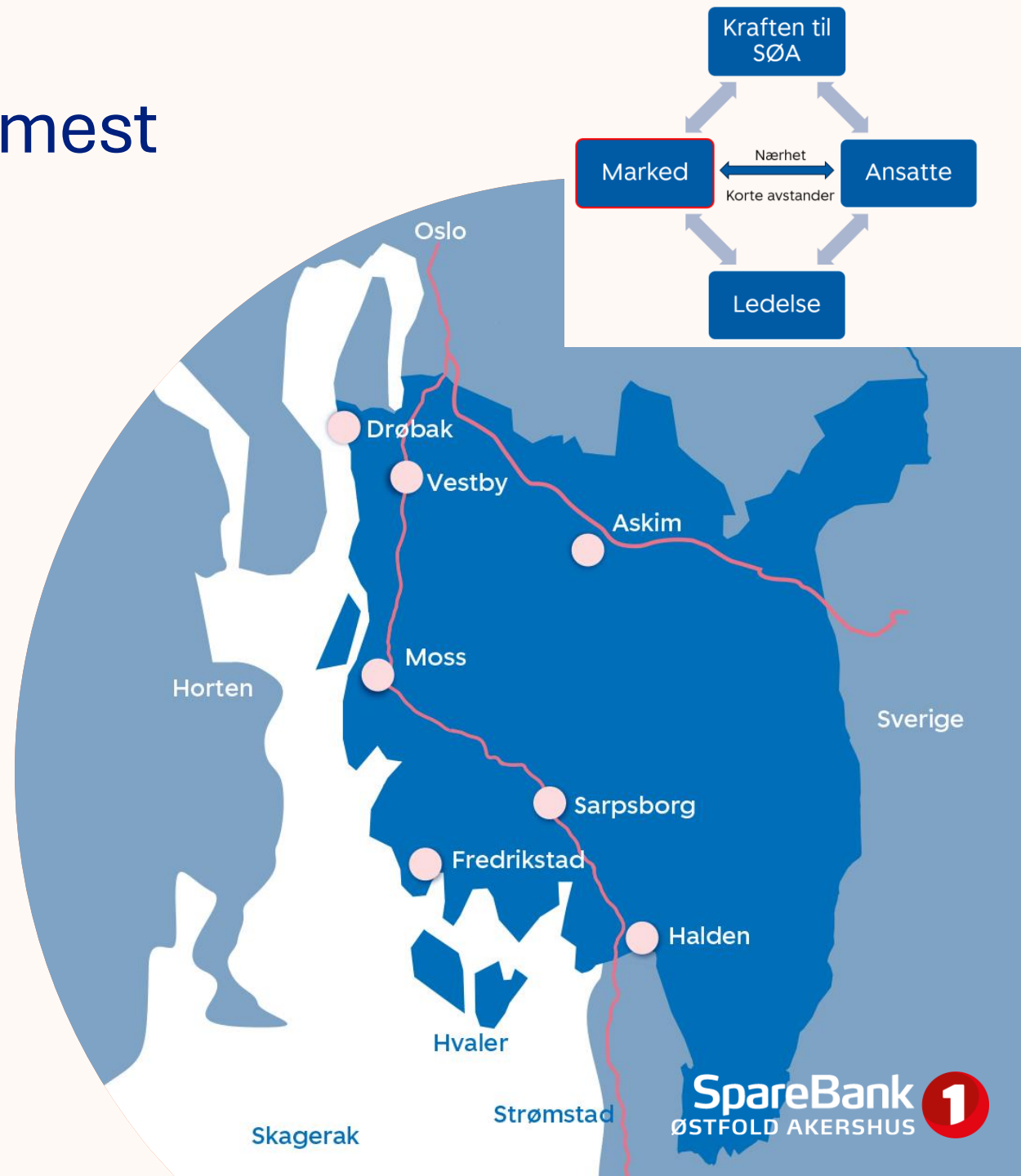
Befolkningsantallet i vårt markedsområde
387.952 personer

Kilde: SSB, tall pr. 1. januar 2024

Vi har til sammen **83 500 kunder***

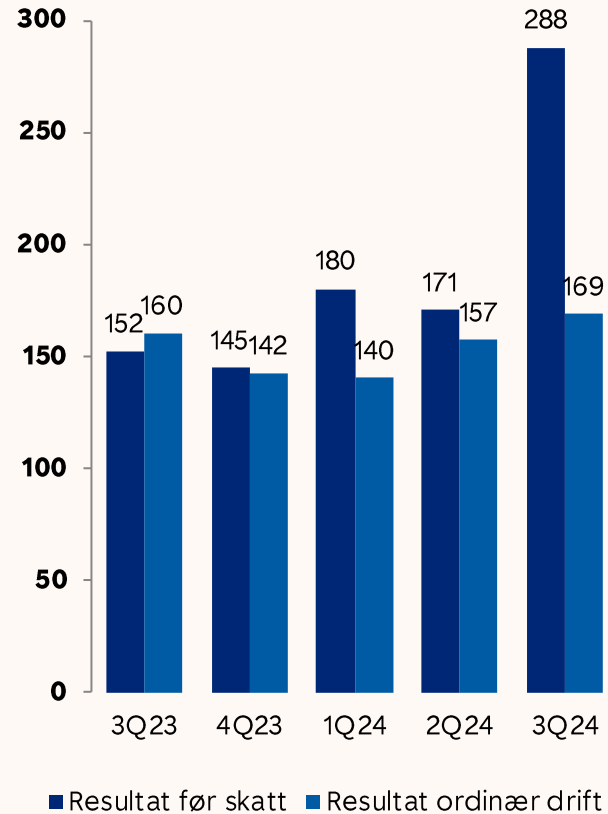
- 60 600 privatkunder
- 6 900 bedriftskunder
- 16 000 alliansekunder

** Fra 31. desember 2023*

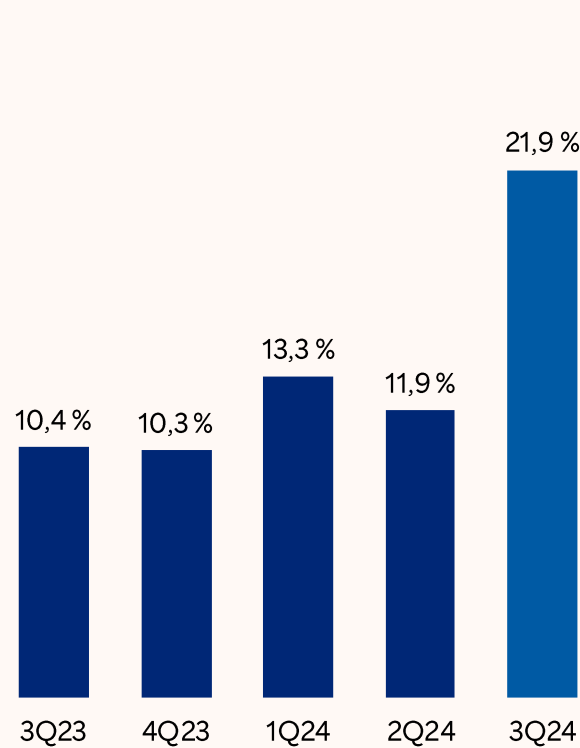


Nøkkeltall: kvartal for kvartal

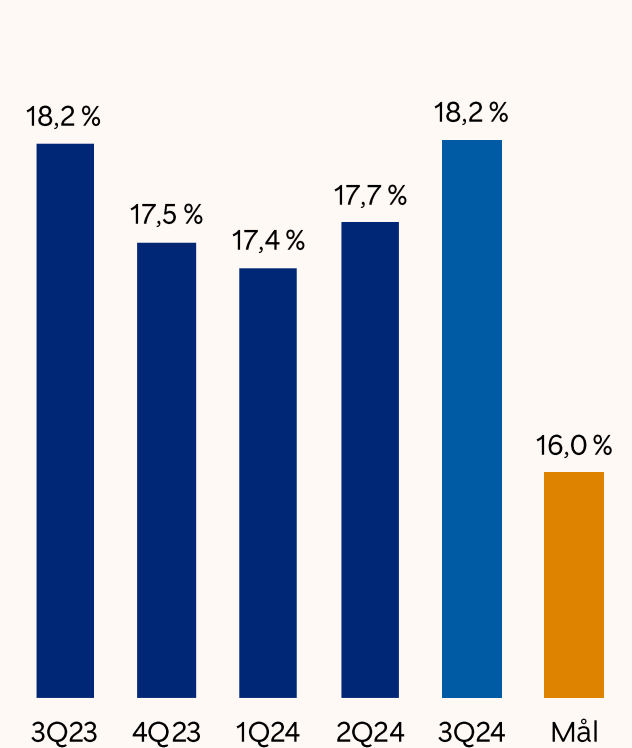
Resultatutvikling



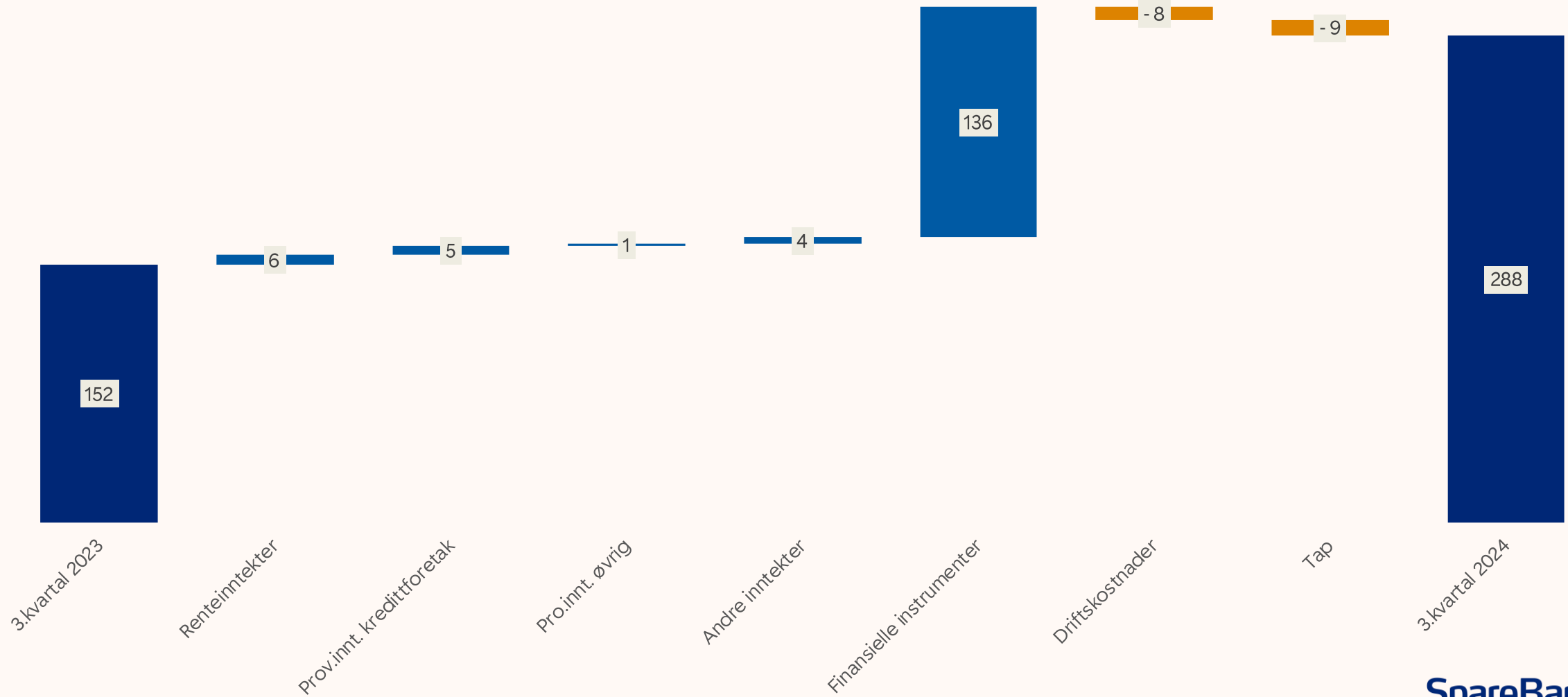
Egenkapitalavkastning



Ren kjernekapitaldekning

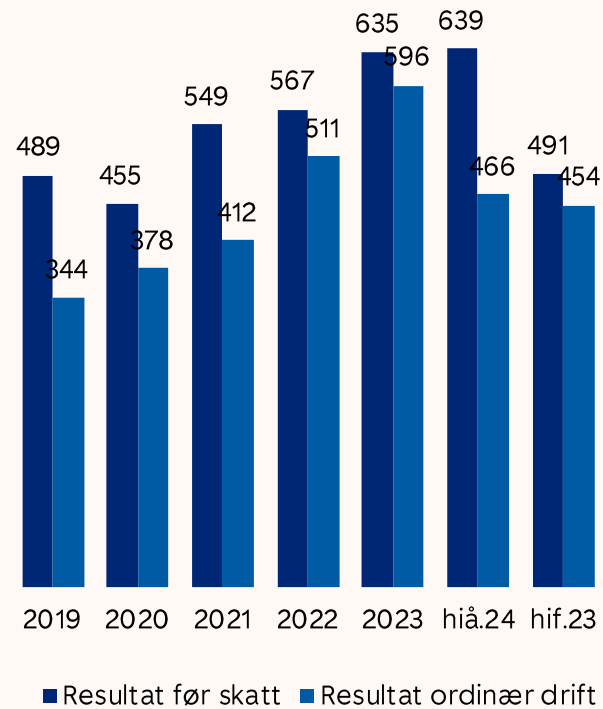


Resultat før skatt: Kvartalet mot tilsvarende i fjor

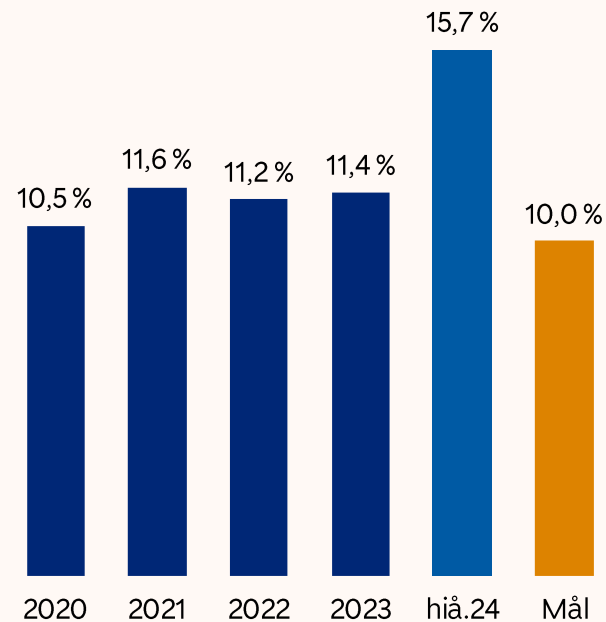


Nøkkeltall: år for år

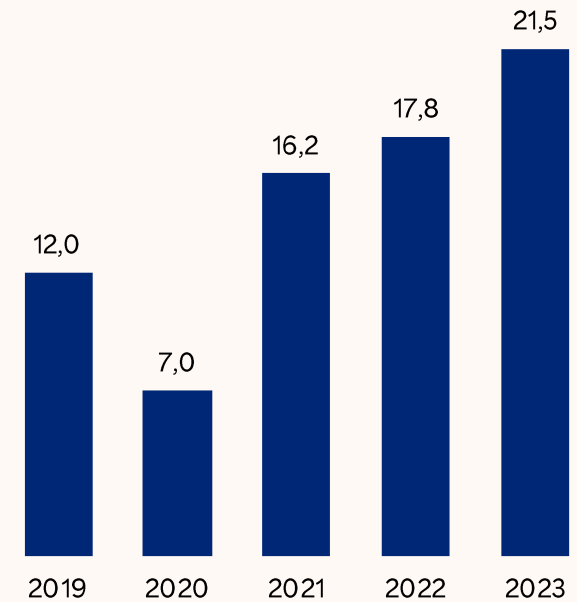
Resultatutvikling



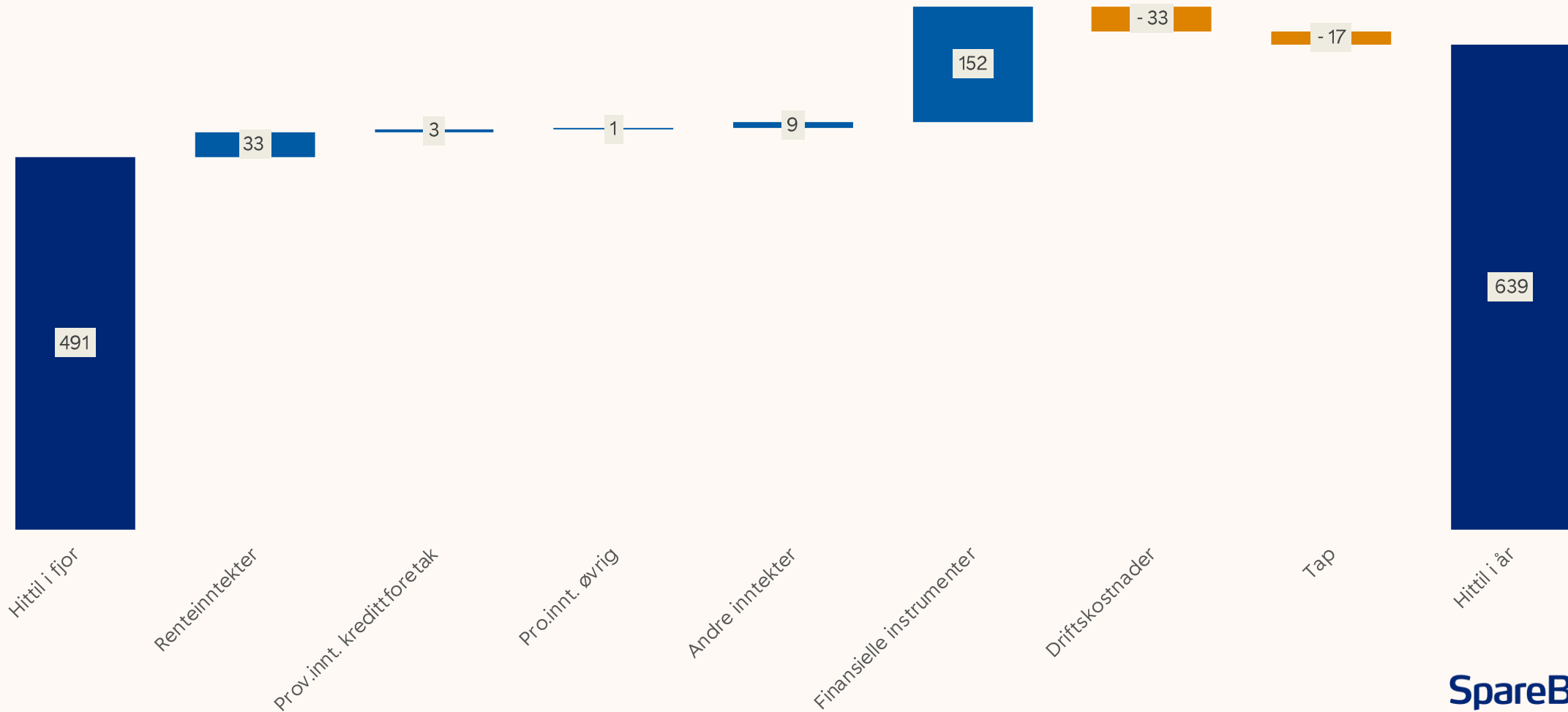
Egenkapitalavkastning



Utbytte



Resultat før skatt: hittil i år vs hittil i fjor



Synergi i Finanshuset!

- PM i BM
- Boligkveld i banken
- Private banking+Private accounting = Sant



Trenger du tett oppfølging av investeringselskapet ditt?

Vår avdeling **Private Accounting** er en forretningsfører med spesial-kompetanse innen regnskapsmessig og skattemessig behandling av finansielle plasseringer. Vi hjelper deg med all lovpålagt rapportering i effektive og tilpassede systemløsninger. Gjennom samarbeid med våre fagspesialister innen skatt og selskapsrett finner vi effektivt helhetlige løsninger på de utfordringer selskapet kan ha.

Noe av det vi kan hjelpe deg med er...



Forretningsførsel, skatte- og regnskaps-rapportering



Kontroll og oversikt



Samtalepartner som kjenner deg og din virksomhet



Skatt og juridiske spørsmål

INTERN

” Hos oss lover vi deg tett oppfølging av ditt investeringselskap. Vi brenner for å gi deg en trygg og enklere hverdag.

Du får tilgang til spisset kompetanse innen regnskap, skatt og selskapsrett som er relevant for din type virksomhet.

Vi er tilgjengelig når du trenger en samtalepartner, og strekker oss langt for å tilby de beste løsningene til deg og din virksomhet.

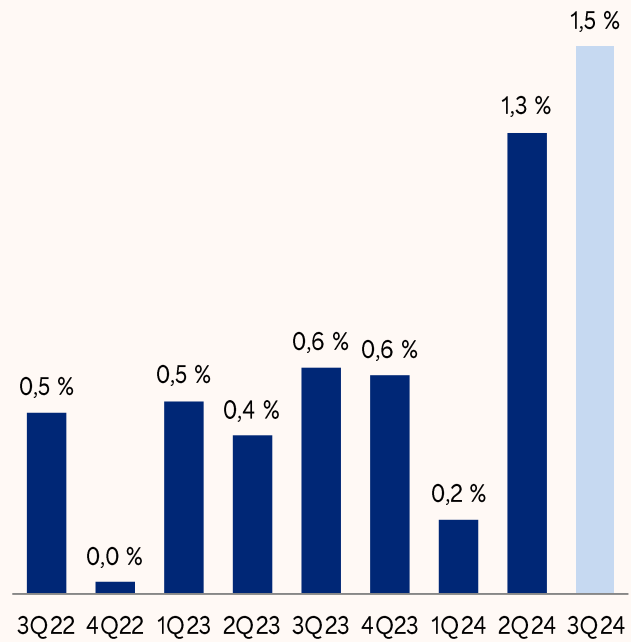


Boligkveld i banken

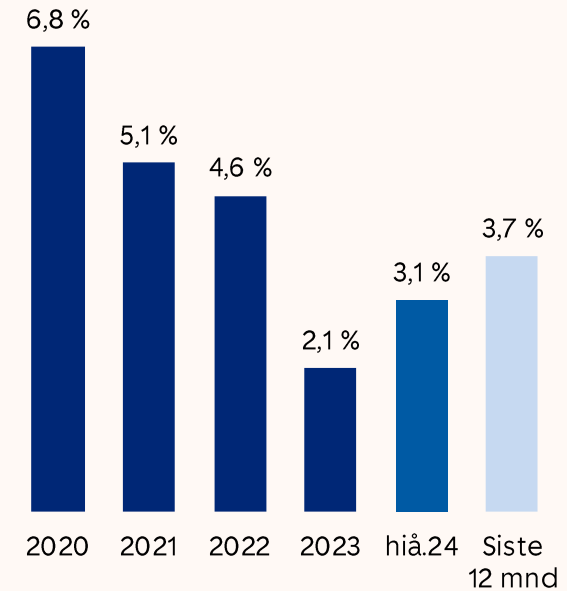


Balanseutvikling privatmarkedet

Utlån PM - kvartalsvis



Utlån PM - hiå



Markedsandeler - PM

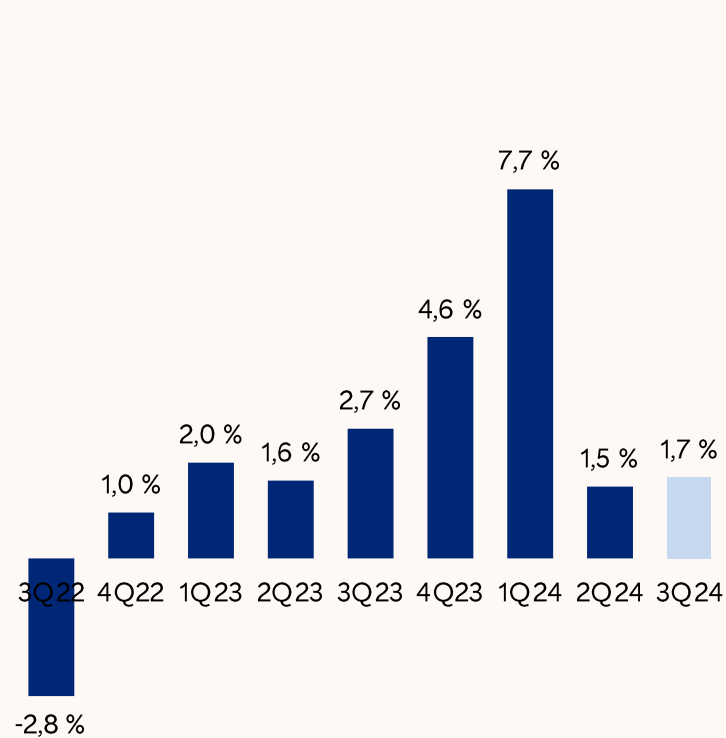
Kommune	Ant pant	Andel av totalmarked	Markedsandel SØA
FREDRIKSTAD	25716	23,3%	10,0 %
SARPSBORG	17301	15,7%	9,3 %
MOSS	16243	14,7%	16,8 %
INDRE ØSTFOLD	13407	12,1%	7,3 %
HALDEN	9523	8,6%	20,3 %
VESTBY	6115	5,5%	19,3 %
AURSKOG-HØLAND	5640	5,1%	0,6 %
FROGN	5490	5,0%	5,4 %
HVALER	2468	2,2%	7,5 %
RÅDE	2239	2,0%	16,5 %
RAKKESTAD	2080	1,9%	4,2 %
VÅLER (Østfold)	1752	1,6%	28,8 %
SKIPTVET	1040	0,9%	8,8 %
MARKER	993	0,9%	2,5 %
AREMARK	471	0,4%	9,3 %
Totalt	110478	100,0%	11,4 %

Potensialet her vi holder til – fremstilt på enda en måte

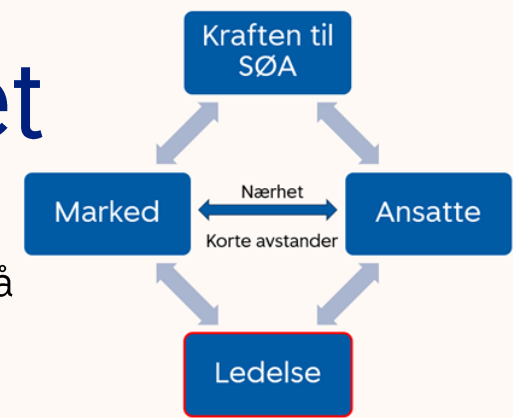
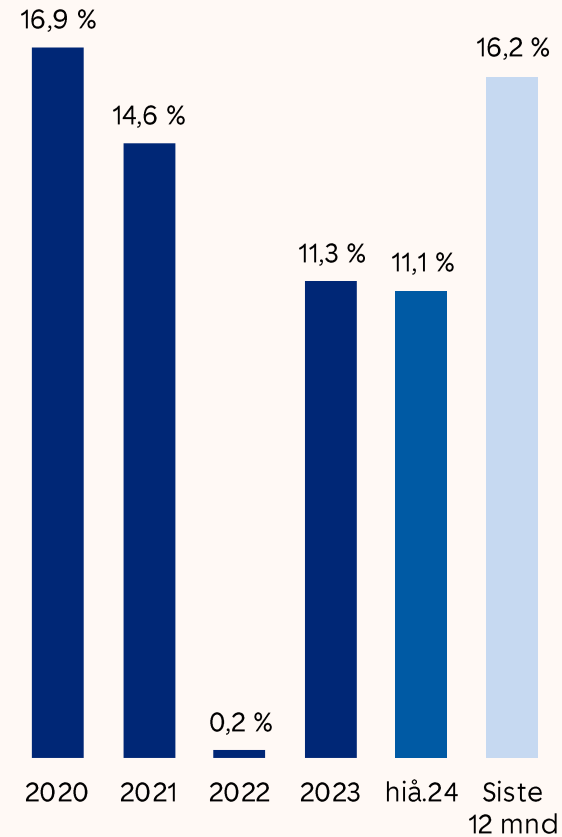
Hovedbank 2023	Total	Mosseregionen	Vestby	Fredrikstad	Askim	Drøbak	Halden	Sarpsborg
BN Bank	0	0	1	0	1	2	1	0
DNB	42	40	33	53	39	49	17	43
Danske Bank	3	3	3	2	3	5	4	2
Handelsbanken	3	3	3	4	1	2	2	5
Nordea	15	15	17	15	5	10	17	15
Sbanken	6	4	10	5	3	6	10	4
SpareBank 1	17	22	20	13	14	11	27	13
Storebrand	1	1	2	2	1	2	0	1
Annen spb	10	7	8	3	28	7	20	13
Annen bank	3	4	2	2	4	6	1	4
Differanse mot mental markedsandel								
BN Bank	0	1	0	0	0	-1	0	0
DNB	-8	-6	0	-14	-6	-12	1	-8
Danske Bank	0	1	0	1	-1	-1	-1	0
Handelsbanken	0	0	1	1	0	-1	-1	0
Nordea	-1	-3	-5	0	2	0	-3	1
Sbanken	2	2	1	2	3	4	-1	1
SpareBank 1	2	0	2	3	2	6	0	2
Storebrand	0	0	0	0	0	-1	2	1
Annen spb	0	1	-1	2	-4	2	-2	-1
Annen bank	5	5	5	6	5	2	3	3

Balanseutvikling bedriftsmarkedet

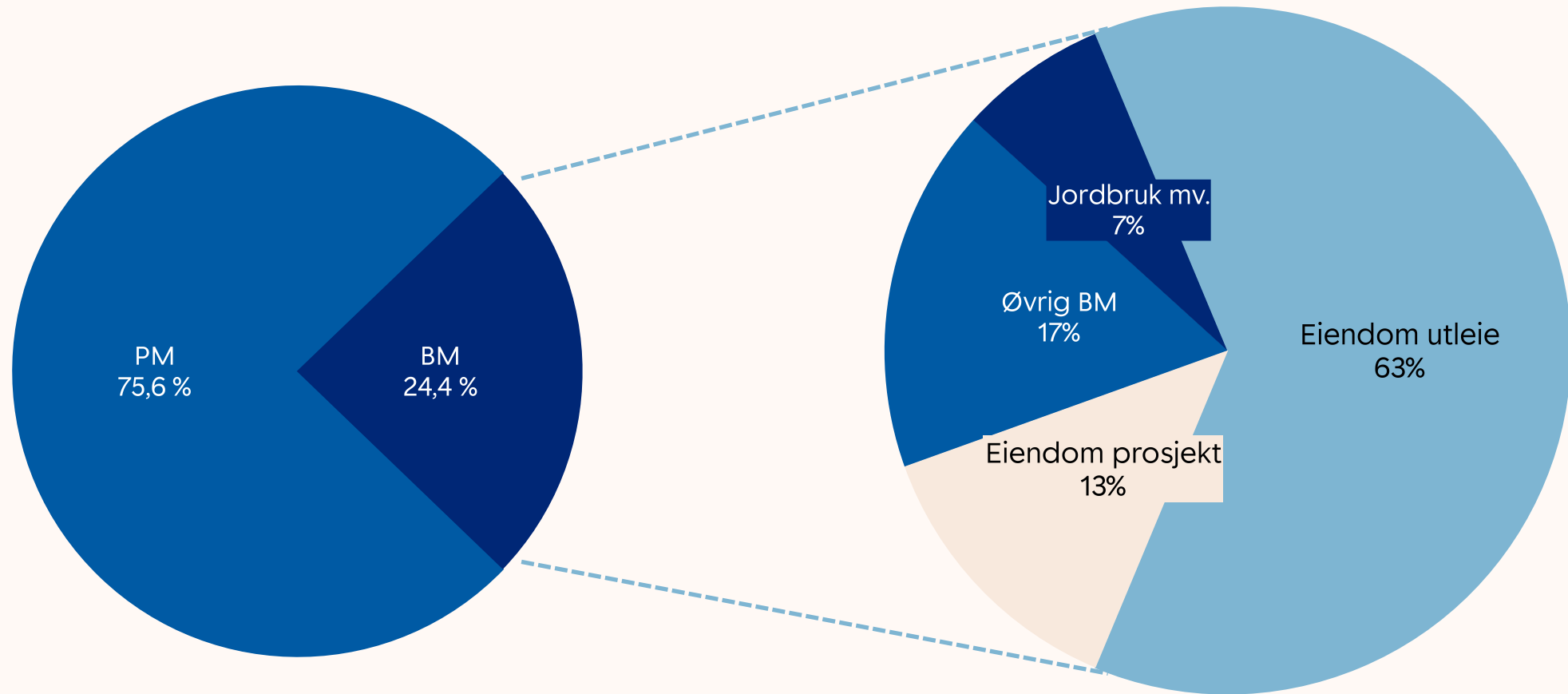
Utlån BM - kvartalsvis



Utlån BM - hiå

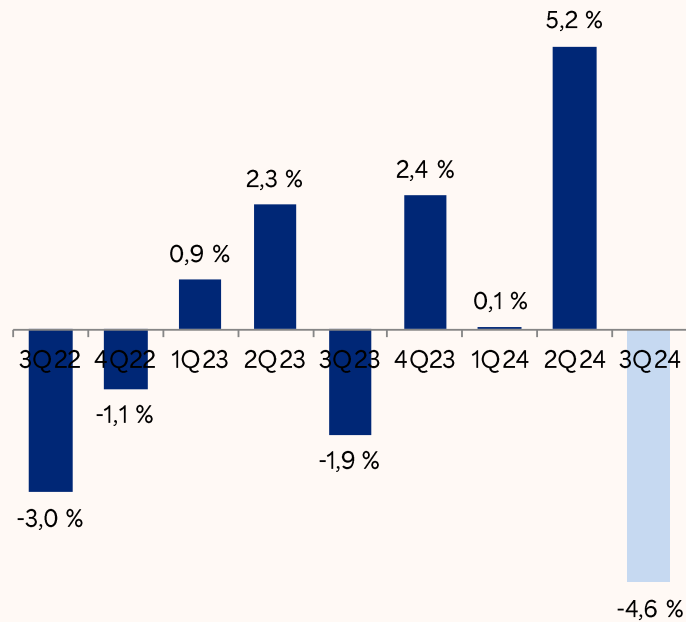


Utlånsporteføljen – høy andel privatmarked

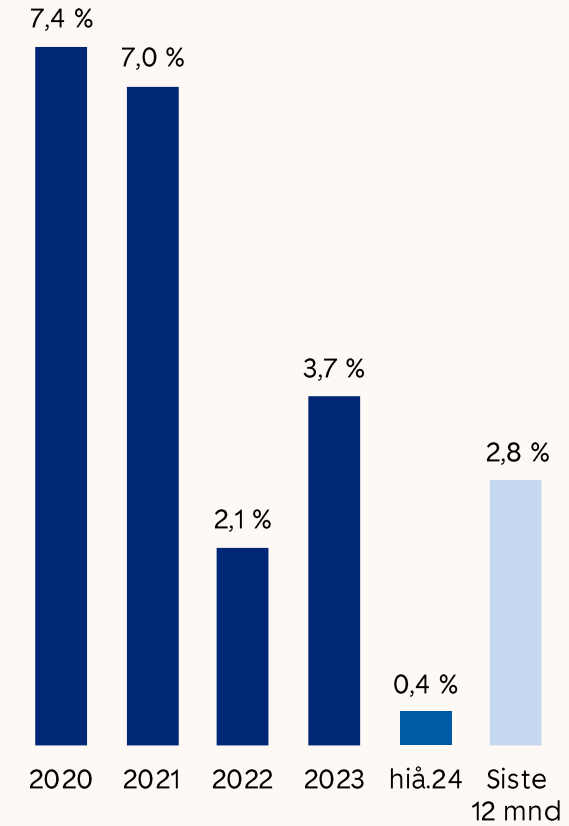


Balanseutvikling - innskudd

Innskudd - kvartalsvis

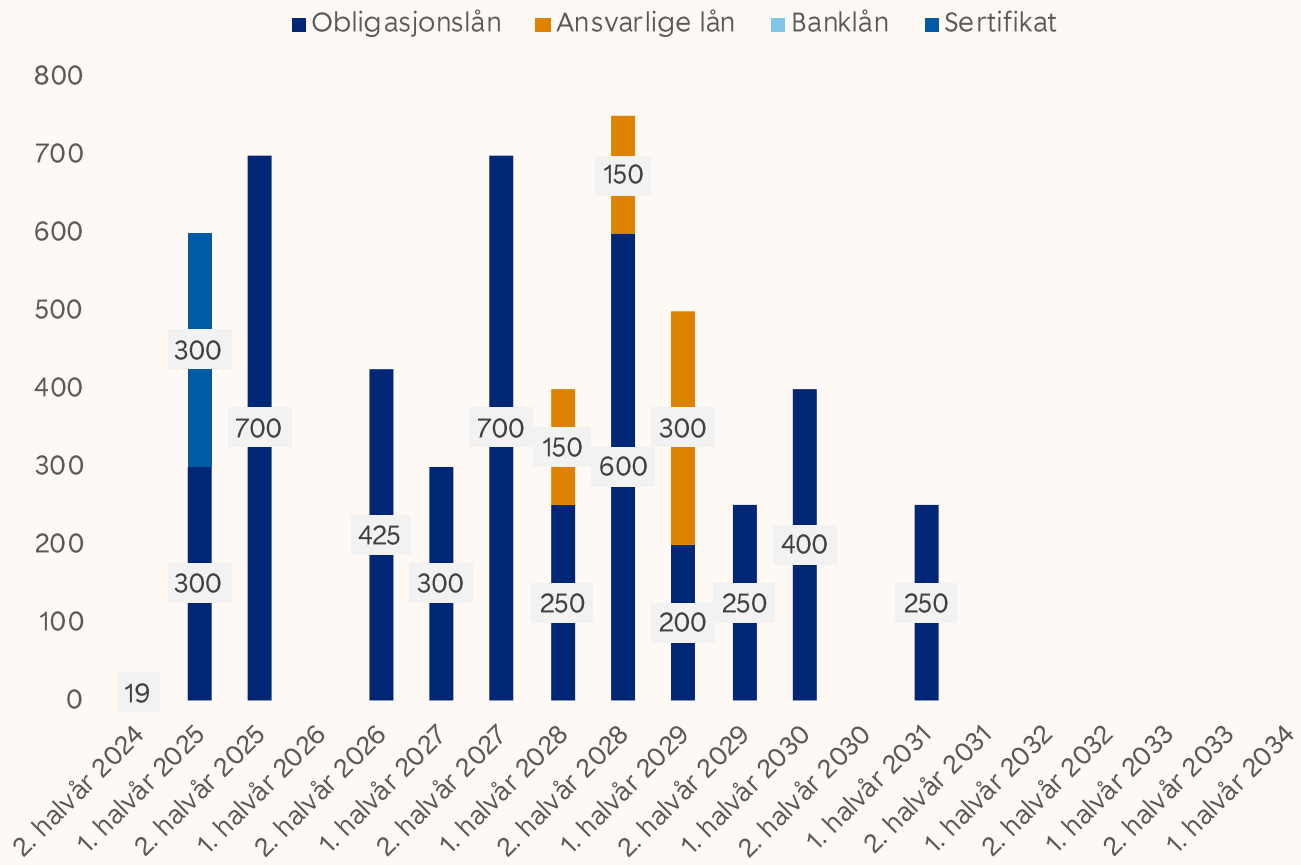


Innskudd - hiå

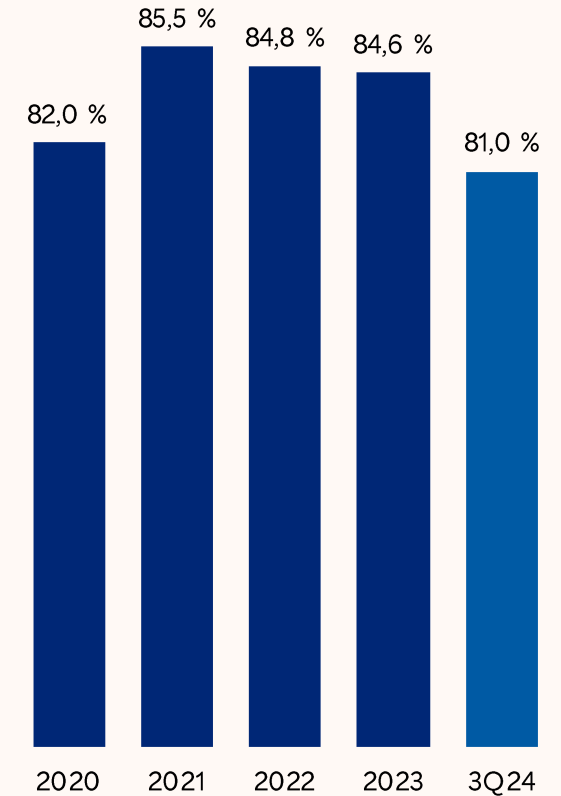


Finansieringen er solid

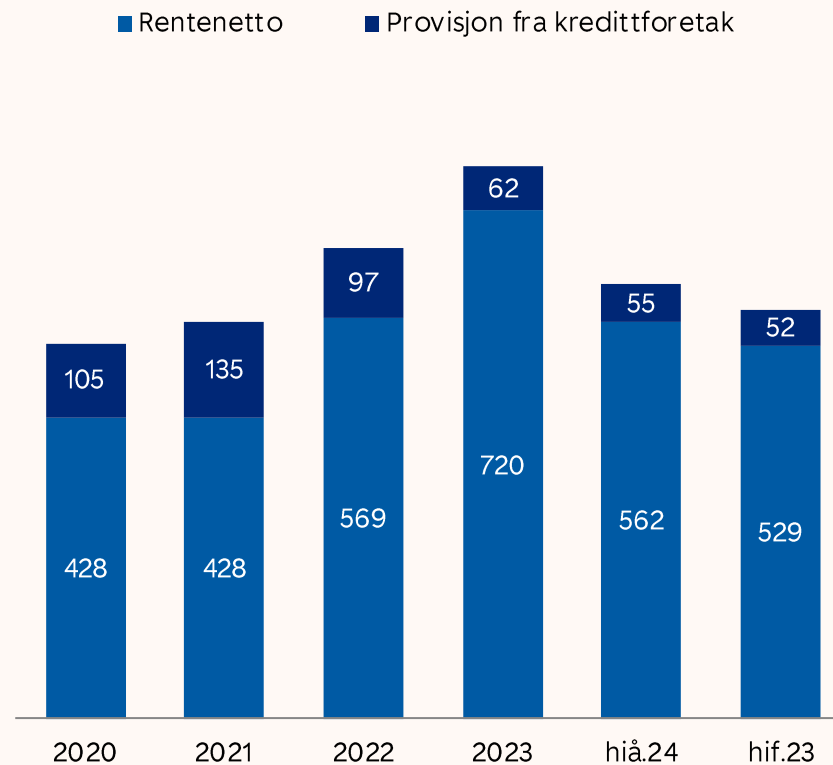
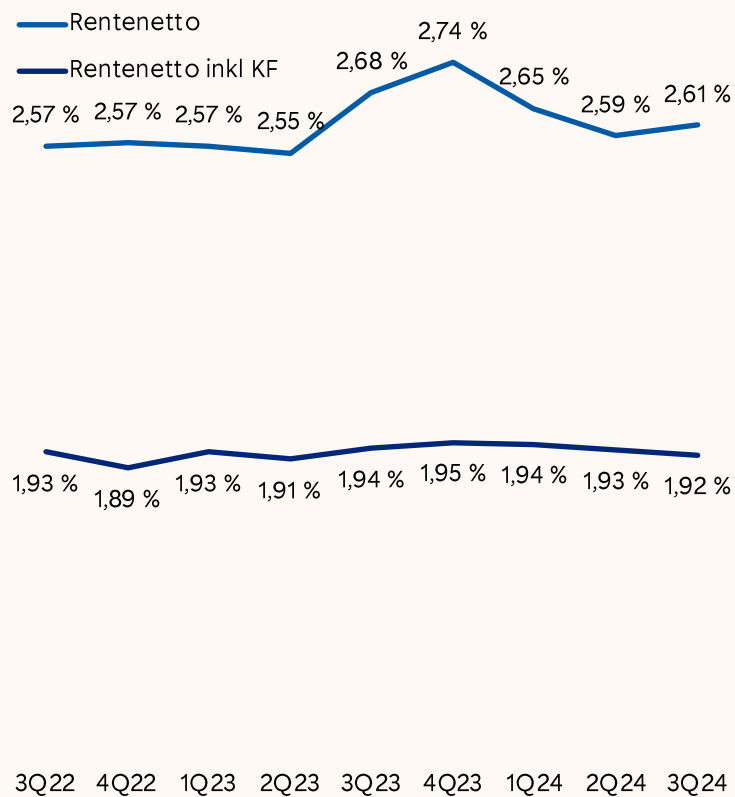
Forfallsstruktur ekstern funding



Innskuddsdekning



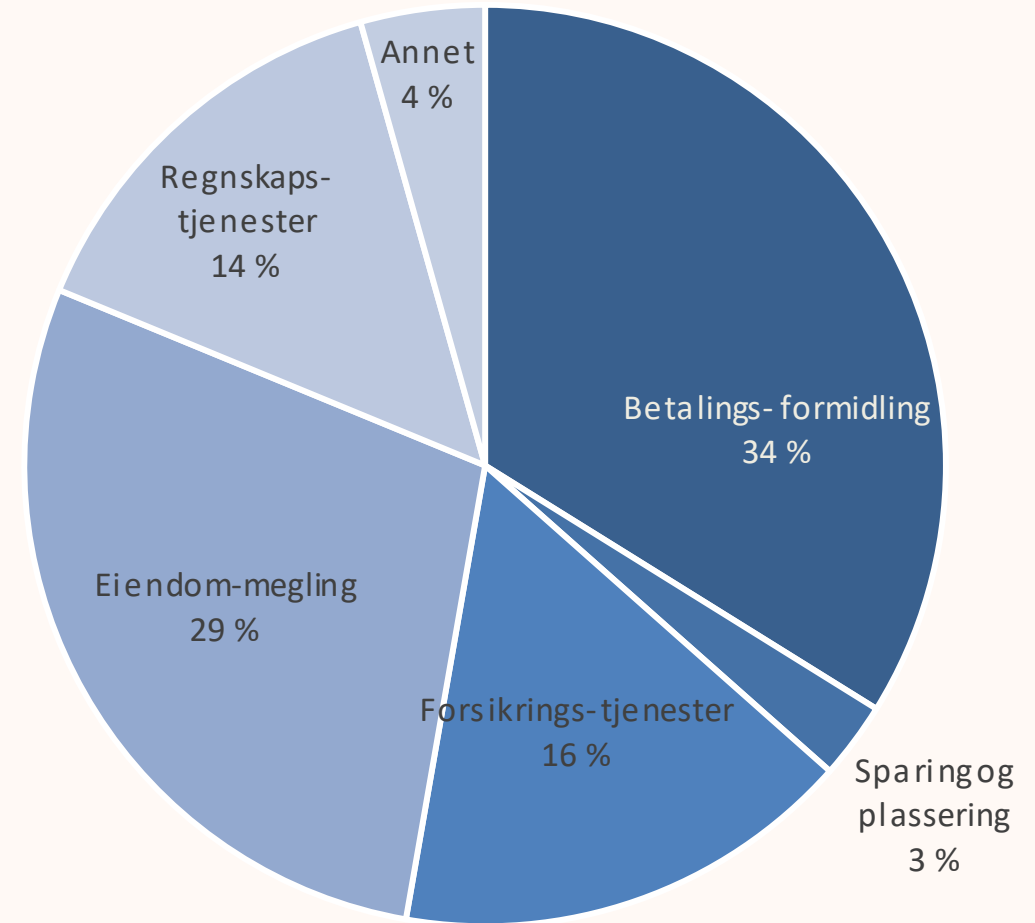
Rentenetto flater ut



*inkluderer kredittforetak

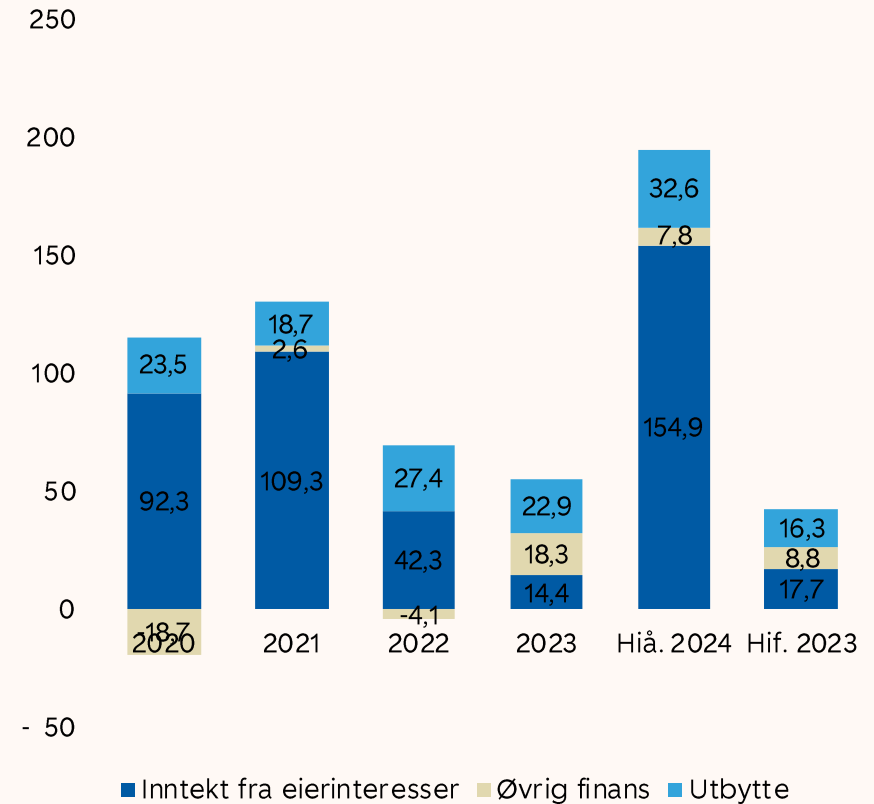
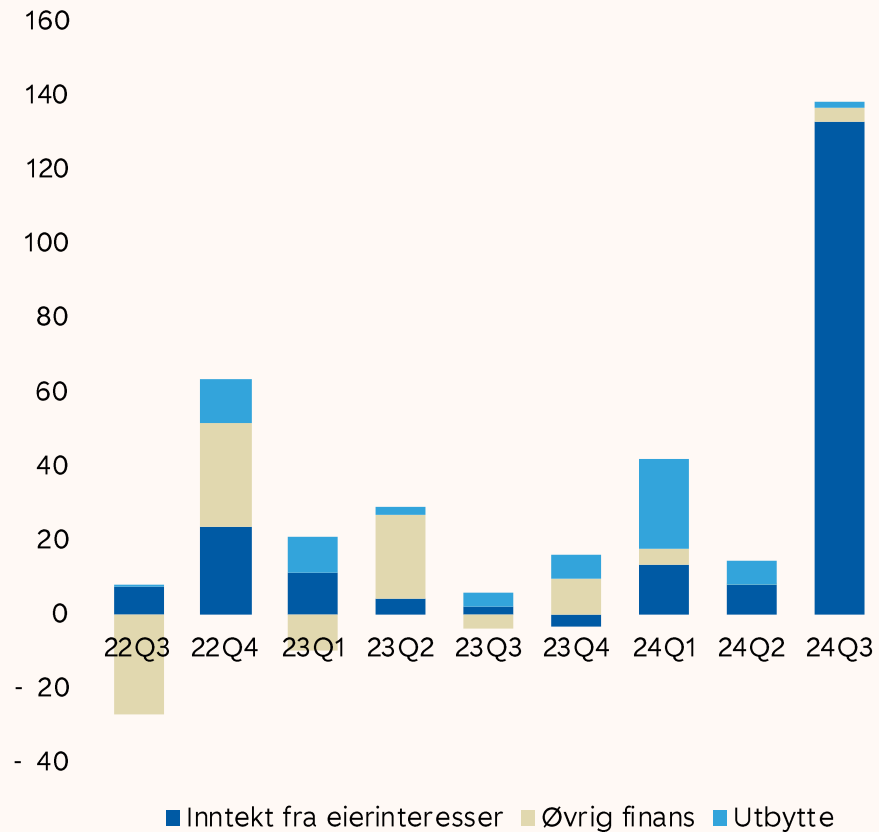
Provisjonsinntekter og andre inntekter*

	Hiå. 2024	Hif. 2023	Endring
Betalingsformidling	77,6	73,4	6 %
Sparing og plassering	6,2	7,6	-19 %
Forsikringstjenester	37,1	38,9	-4 %
Eiendomsmegling	65,2	59,0	11 %
Regnskapstjenester	33,0	31,3	5 %
Annet	10,0	8,7	15 %
Sum netto provisjons- og andre driftsinntekter	284	271	5 %

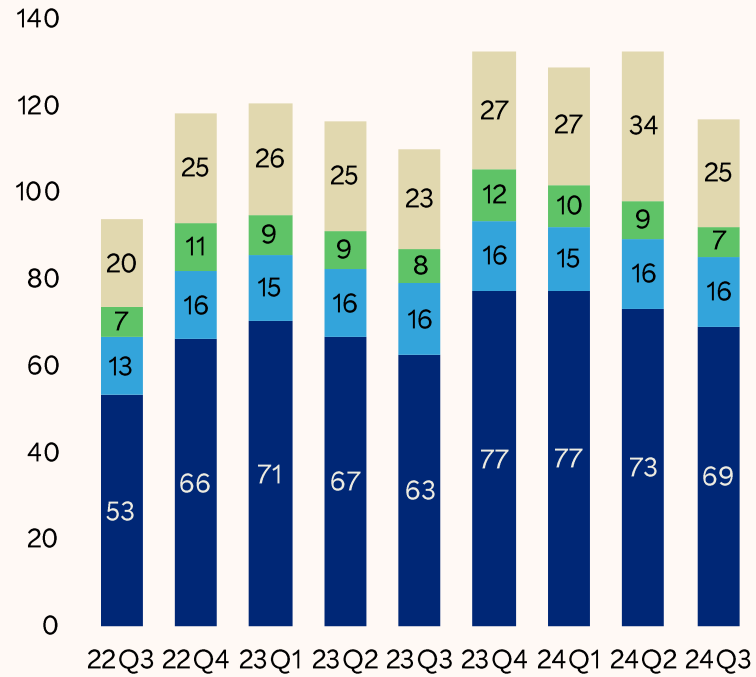


*ekskluderer kredittforetak

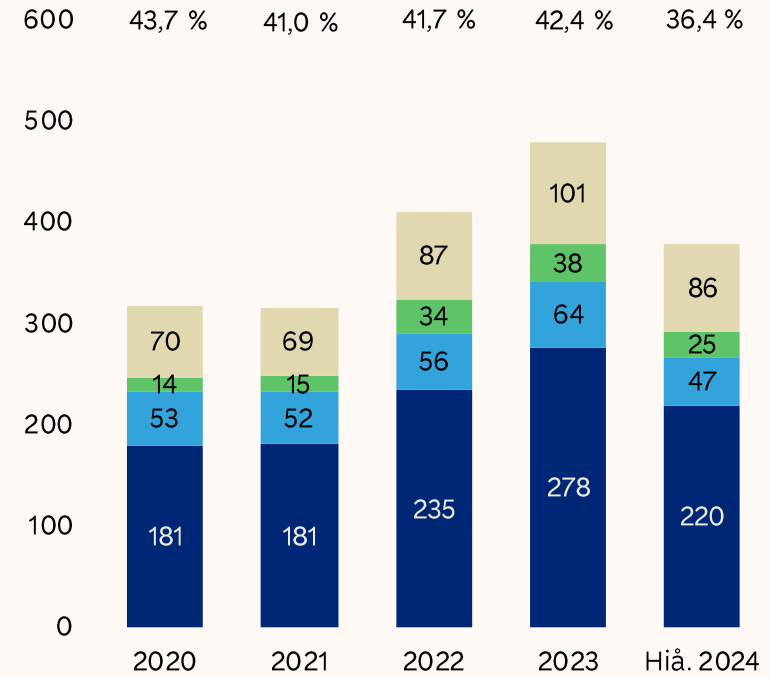
Finansielle instrumenter – betydelige kvartalsvise svingninger



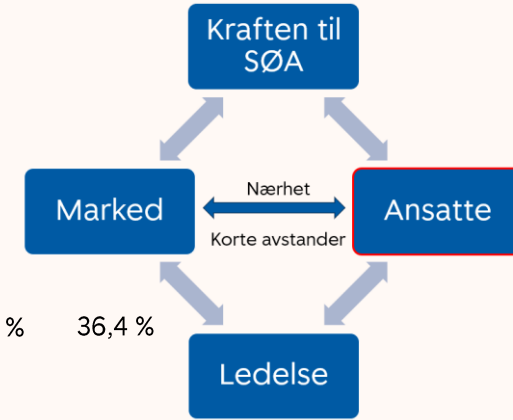
Kostnadsutvikling



■ Personalkostnader ■ IT ■ Lokaler/avskrivning ■ Annet

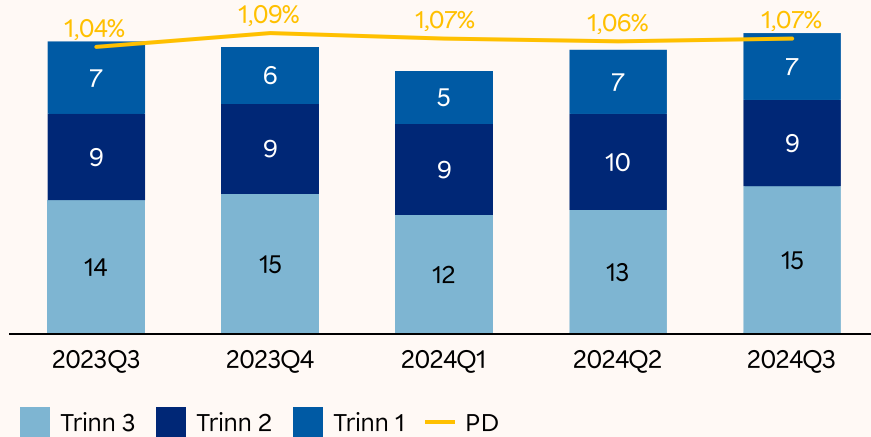


■ Personalkostnader ■ IT ■ Lokaler/avskrivning ■ Annet

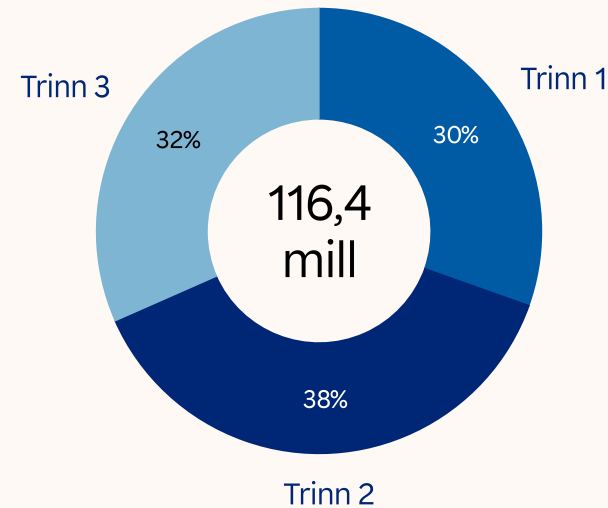


God portefølje med lavt mislighold

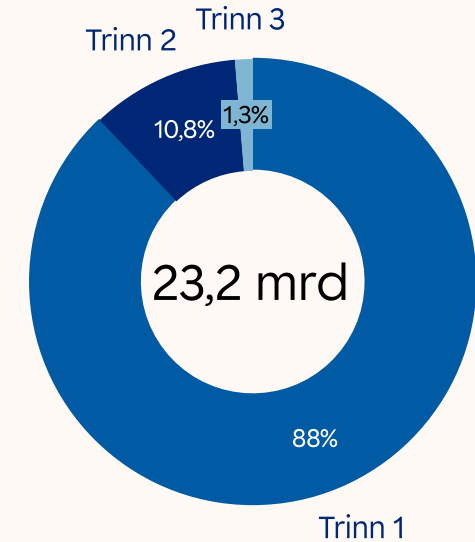
Privatmarkedet



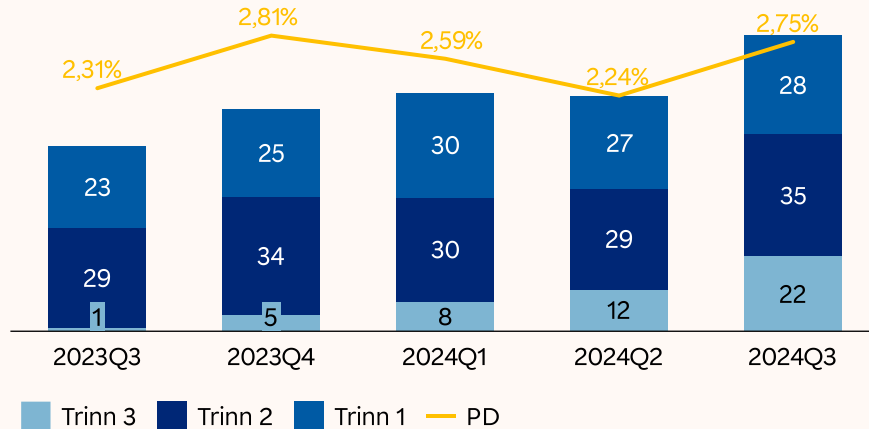
Tapsavsetning fordelt på trinn



Utlån fordelt på trinn



Bedriftsmarkedet



Overgangen til CRR3 – fortsatt MYE usikkerhet

- Det blir besparelser, men hvor mye?

Besparelse på mellom 1 - 2 prosentpoeng på konsolidert nivå

- Ikke regnet på effekten fra felleskontrollerte selskap
 - Kun regnet på effekten av kredittporteføljen i morbank
- Fortsatt veldig mye usikkerhet rundt datagrunnlaget
 - Vi jobber med kvalitetssikring
- Fortsatt usikkerhet rundt det endelige regelverket
- Usikkerhet knyttet til håndteringen av investering i forsikring
- Overgangsregler på egenkapitalposisjoner vil påvirke overgangseffekten
- Usikkerhet knyttet til om Pilar 2 vil «synkroniseres» med CRR3



Oppsummert:

- Sterk rentenetto i kroner og prosent.
- Resultat fra SpareBank 1 Gruppen er sammensatt av godt forsikringsresultat og gevinst knyttet til fusjonen mellom Fremtind og Eika Forsikring på 64 mill. kr
- Gevinst knyttet til salg av aksjer i Samarbeidende Sparebanker AS til SpareBank 1 Sogn og Fjordane på 51 mill. kr.
- Utlånsveksten i privatmarkedet fortsetter i tredjekvartal. Vekst hittil i år 3,1 %.
- Tap på 19 mill. kr. i tredje kvartal fordeler seg på 5 mill. kr knyttet til et enkeltengasjement på BM og ca 10 mill. kr i økte modellavsetninger grunnet justering for økt arbeidsledighet.
- Ingen avklaring knyttet til nytt Pilar 2-krav for konsernet



Investorkontakter

Arild Bjørn Hansen

Administrerende direktør

Telefon 911 98 211

arildbjorn.h@sparebank1oa.no



Lillian Lundberg

Viseadministrerende direktør/CFO/Investorkontakt

Telefon 480 44 469

lillian.l@sparebank1oa.no



Henry Tvete

Finanssjef

Telefon 918 40 809

henry.t@sparebank1oa.no

