



ERFARINGAR

frå konvertering
– ambisjonar vidare

SPAREBANKSEMINAR ARCTIC SECURITIES
Ved CEO Trond Teigene og CFO Frode Vasseth

SpareBank **1** Sogn og Fjordane

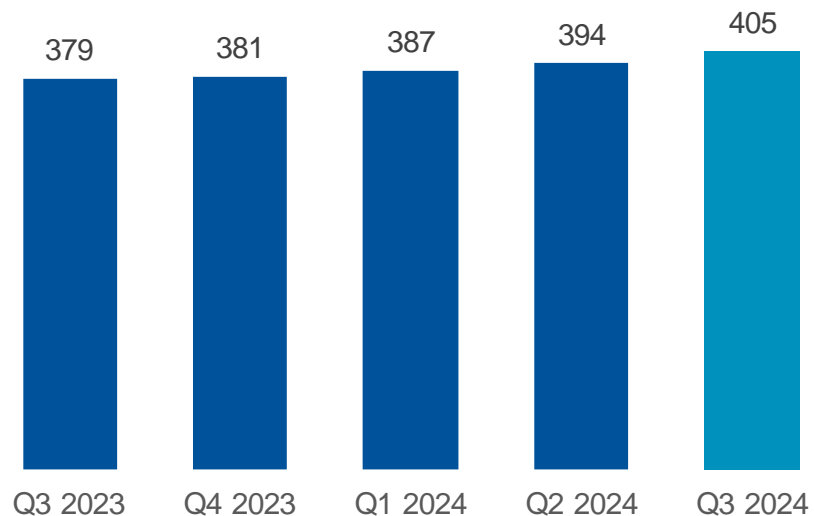
3. KVARTAL 2024

Sparebanken Sogn og Fjordane

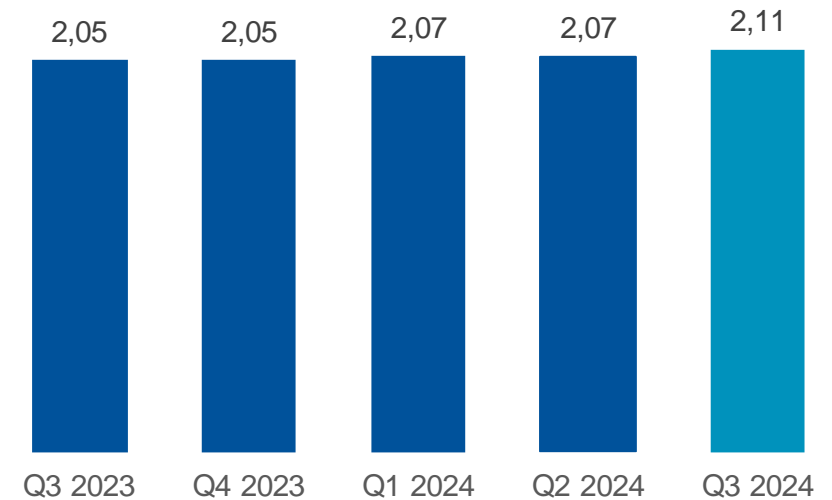
Fin vekst i rentenettoen

Høgare kundemargin og vekst i utlåna er dei viktigaste årsakene til den positive utviklinga i netto renteinntekter. Det har ikkje vore generell renteendring i kunderenter sidan starten av 2024

Rentenetto i mill. kr



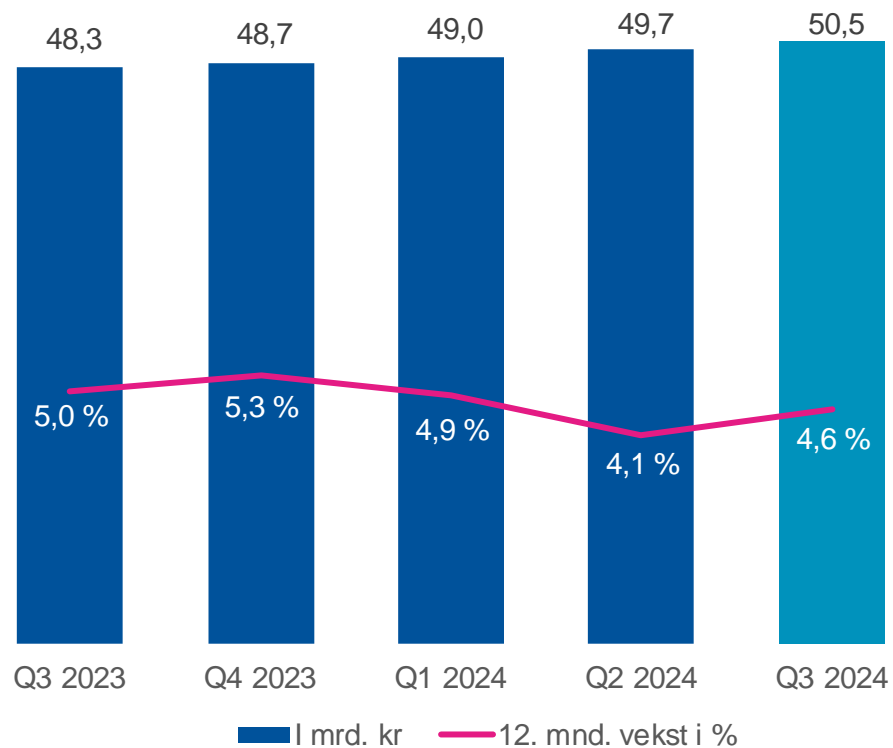
Rentenetto i % av GFK



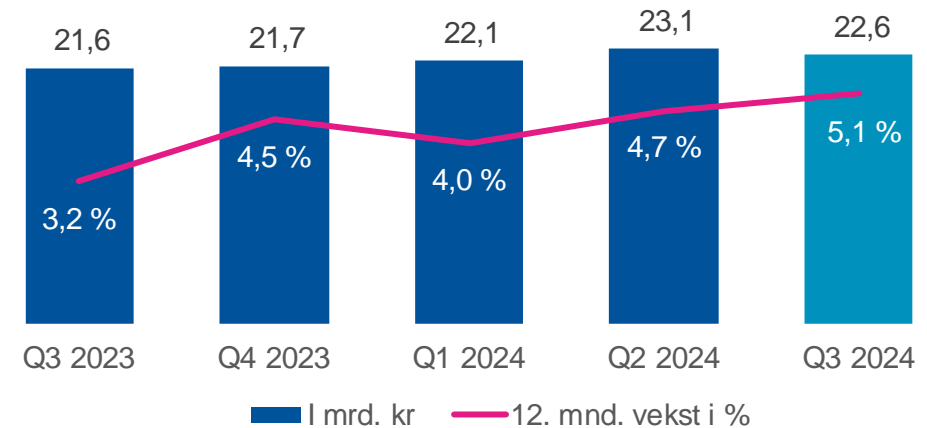
God utlånsvekst til privatmarknaden

Høg aktivitet og godt langsiktig arbeid har ført til at banken har nådd ein milepæl med 50 mrd. kr i utlån til privatmarknaden i tredje kvartal

Utlån privatmarknad



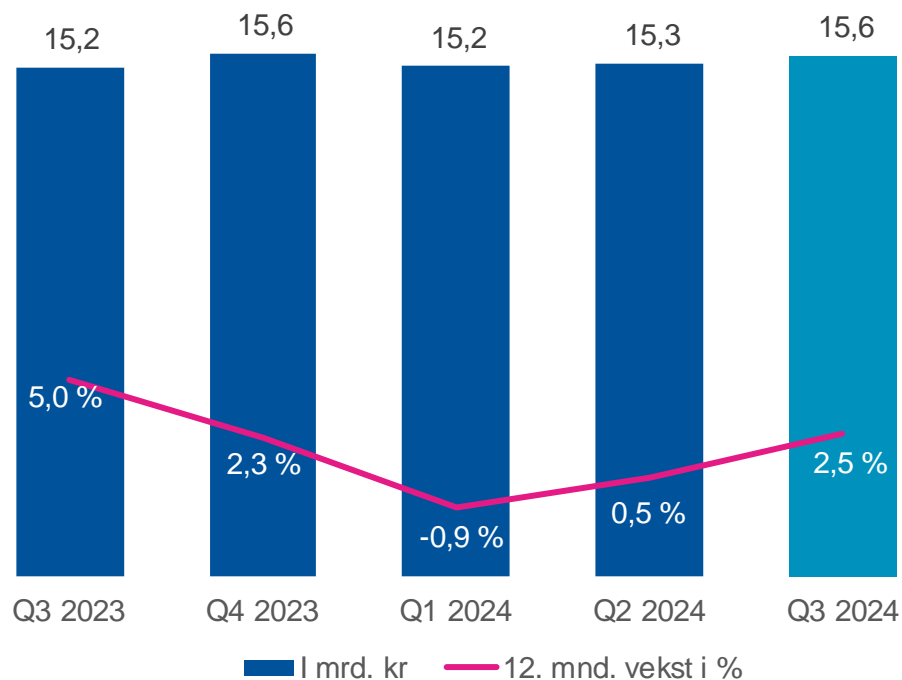
Innskot privatmarknad



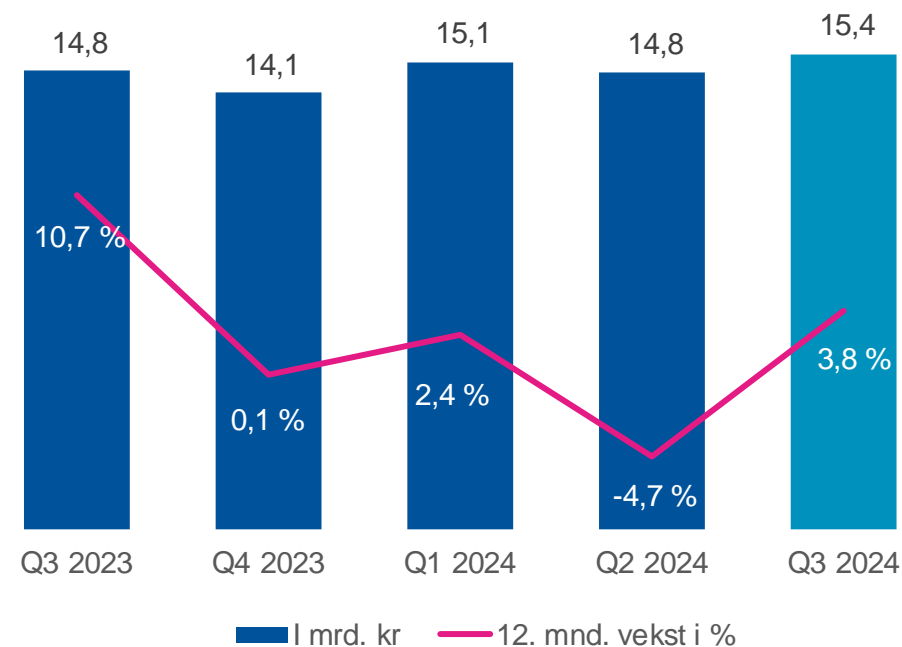
Utlånsvekst til bedriftsmarknaden

Banken registrerer auka aktivitet og etterspørsel etter finansiering siste kvartal

Utlån bedriftsmarknad



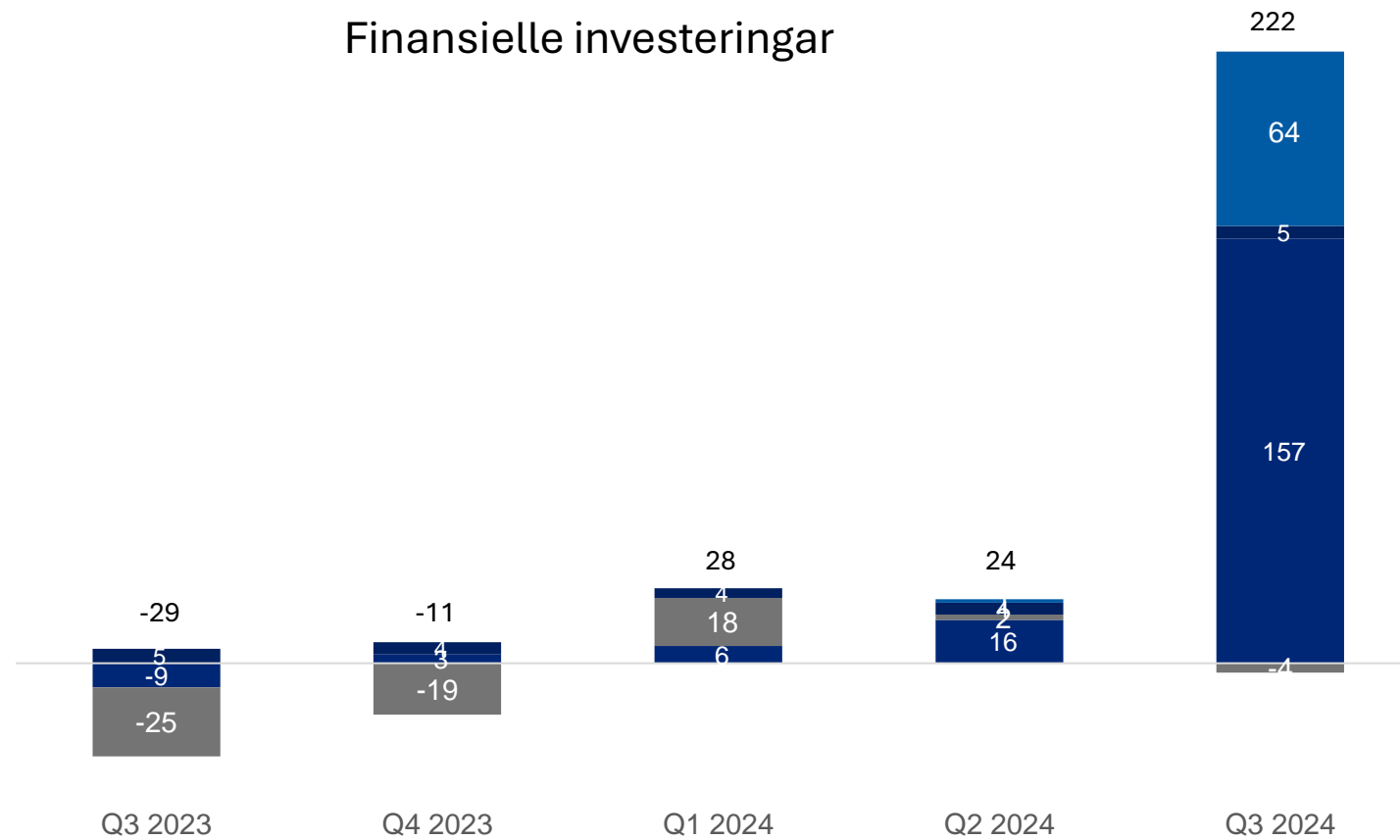
Innskot bedriftsmarknad



Svært godt resultat frå finansielle investeringar

Realisering av aksjar i Frende med ein vinst på 148 mill kr og oppskrivning og resultat frå Samarbeidande Sparebankar med 65 mill kr bidrar til det gode resultatet i Q3

Finansielle investeringar

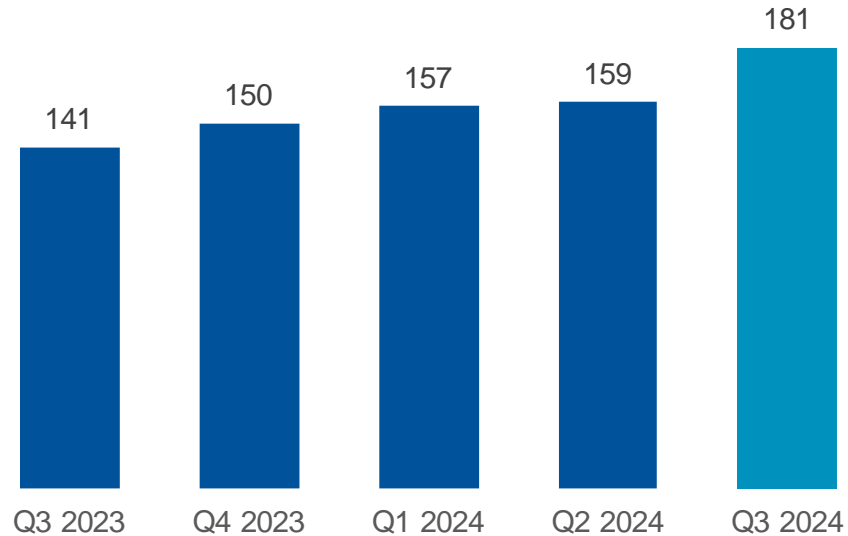


Høge eingongskostnader påverkar kostnadsveksten

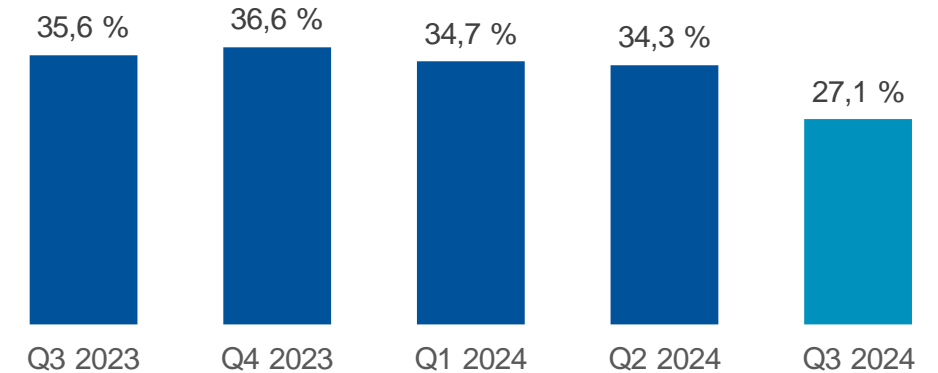
Høge inntekter også gir låg kostnadsprosent

Auken i kostnadane skuldast primært konvertering og tilpassing til Sparebank 1-alliansen.

Driftskostnader



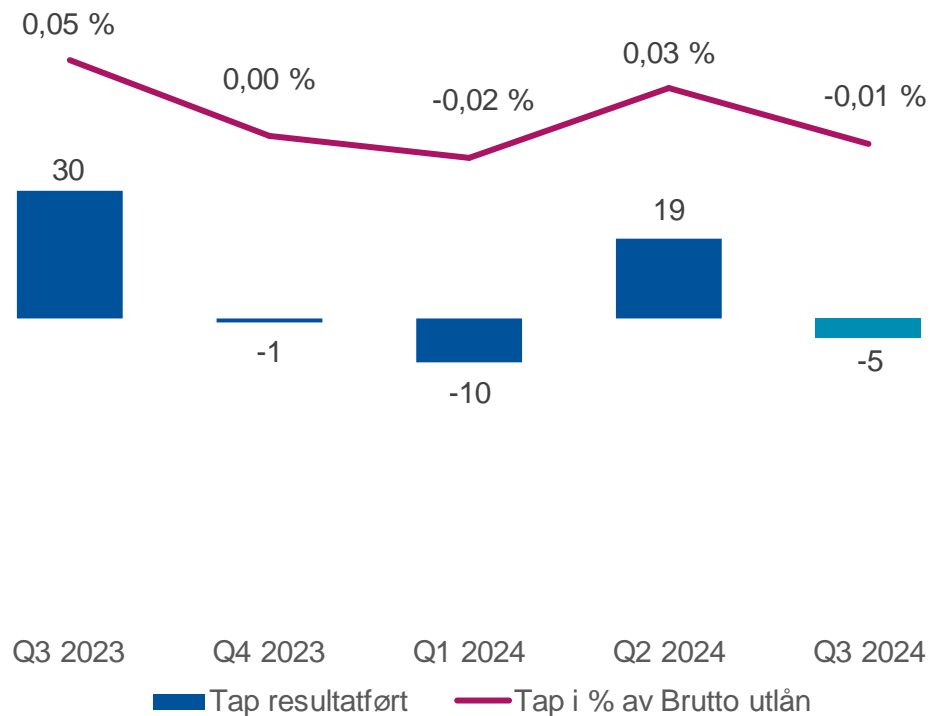
Driftskostnader i % av sum inntekter



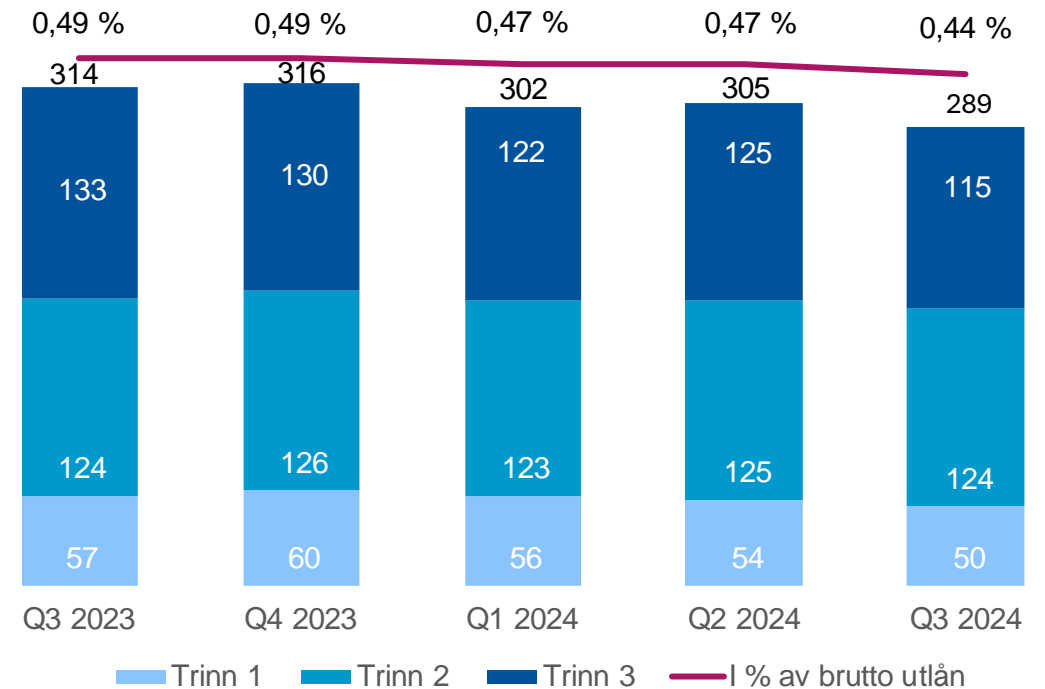
Inntektsføring av tap på utlån

Netto tap på individuelt vurderte engasjement er på 1 mill. kr.
Dei modellbaserte tapsavsetningane er samstundes redusert med 6 mill. kr.

Resultatført tap på utlån



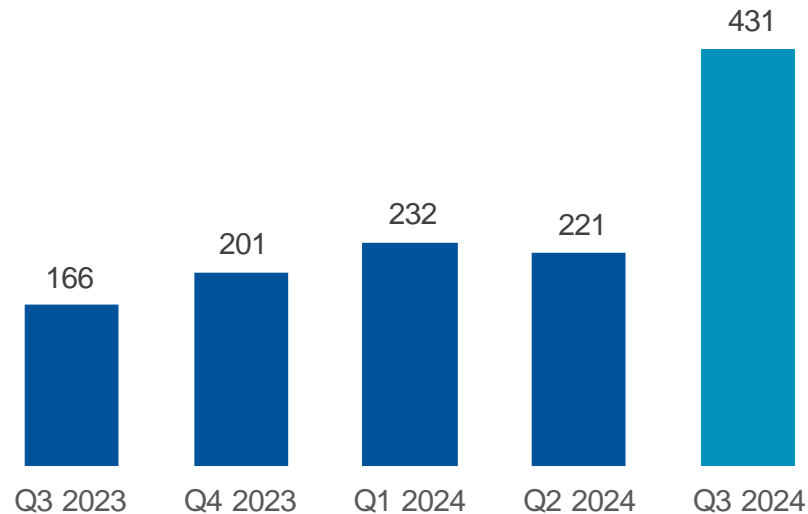
Balanseført tapsavsetning på utlån, pr. trinn



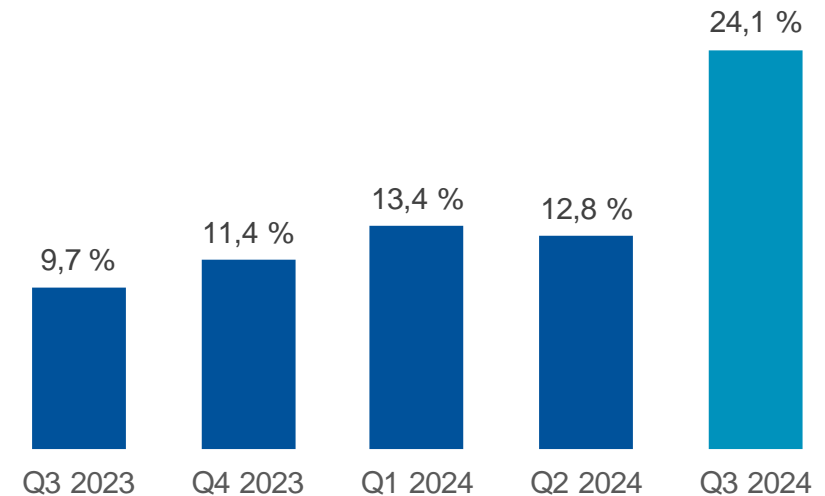
Sterkt kvartalsresultat

Resultatframgangen skuldast eit svært godt resultat frå finansielle investeringar, låge tap på utlån og fin utvikling i netto renteinntekter

Resultat etter skatt



EK-avkastning resultat etter skatt

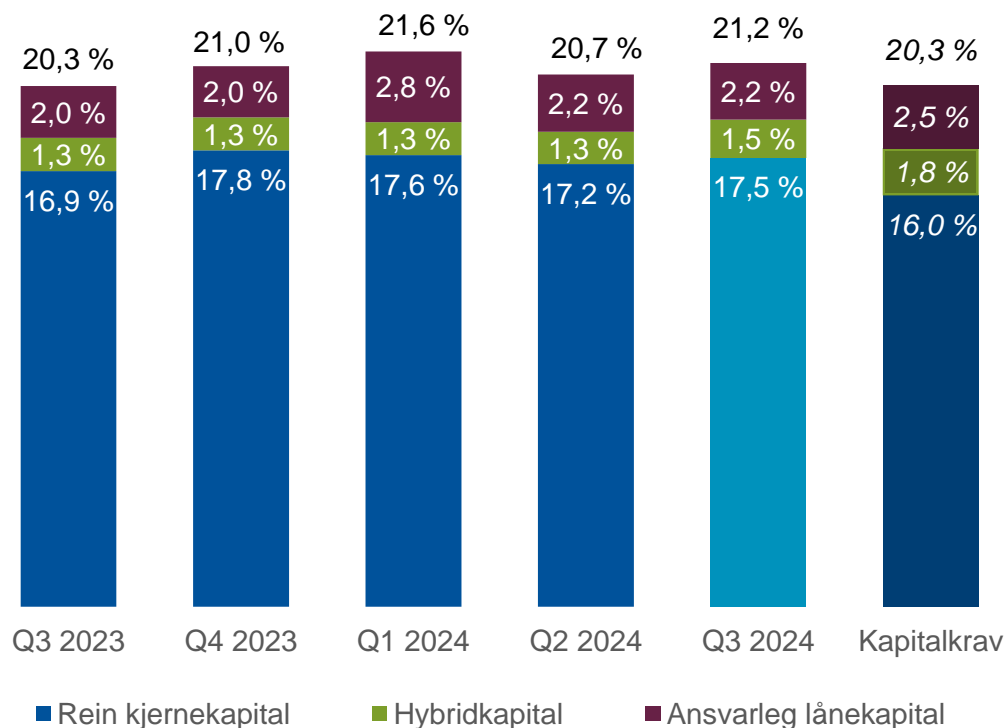


Tal for kvartalet i mill. kr.

EK avkastninga er rekna av gjennomsnittleg eigenkapital ekskl. hybridkapital. Utrekninga er endra f.o.m. 1. kv. 2024 og tal fortidlegare periodar er korrigeret.

God kapitaldekning gir grunnlag for tilleggsutbytte

Kapitaldekning

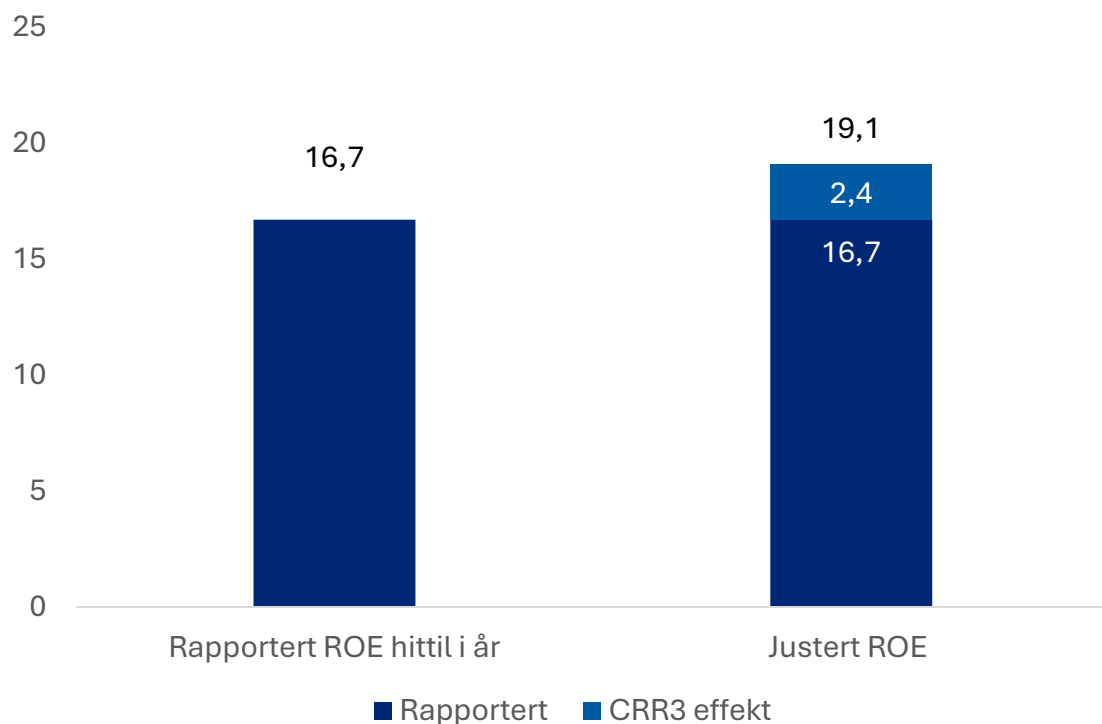


- Tilleggsutbytte på kr 10 pr EK-bevis vedtatt 30.10.24
- Det er tatt omsyn til utbyttet i rapportert kapitaldekning
- EK-bevis blir handla eksklusivt utbytte 31.10.24 og utbytte blir utbetalt 07.11.24

SSF har med verknad frå 30.04.2024 fått nytt pilar 2-krav på 1,8 %. Regulatorisk krav til rein kjernekapitaldekning er som følgje av dette 15,0 %. I tillegg til dette er det forventa at banken skal ha ein kapitalkravsmargin på minimum 1,0 %, slik at krav til rein kjernekapitaldekning inkludert kapitalkravsmargin er 16,0 %. Bankens eiga målsetting er å ha ein rein kjernekapital på over 17 %. Kapitaldekninga pr. 30.09.24 inkluderer resultatet pr. 30.09.24 med frådrag av forholdsmessig del av forventa utdeling til utbytte og gâver.

Kapitaleffekt av ny kapitalkravsforordning (CRR3)

EK-avkastning med 17,5 % rein kjernekapitaldekning ved ny og gammel standardmetode

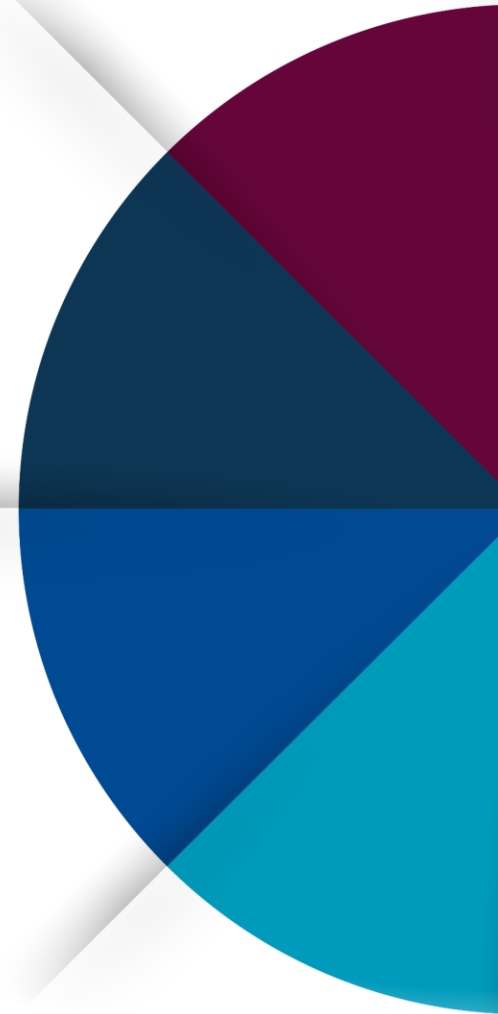


- SSF estimerer at risikovekta berekningsgrunnlag (RWA) vil gå ned med om lag MNOK 5000
- Dette vil gi ein auke i rein kjernekapitaldekning på om lag 3 prosentpoeng
- Dersom vi hadde lagt til grunn CRR3 og lik kapitaldekning som i dag ville SSF rapportert EK-avkastning på 19,1 % hittil i år og 27,5 % i kvartalet

Finansielle måltal

	Måltal	Status Q3-24
EK-avkastning	> 11 %	24,1 %
Kostnadsprosent	< 40 %	27,1 %
Rein kjernekapitaldekning*	> 17 %	17,5 %
Utbyttegrad	≥ 50 %	82,9%

*Rein kjernekapitaldekning inkl. resultatet pr. 3. kvartal 2024 med frådreg av forholdsmessig del av forventet utdeling til utbytte og gaver.





ERFARINGAR frå konvertering – ambisjonar VIDARE

SpareBank
SOGN OG FJORDANE



Konvertering gjennomført

– vi er no SpareBank 1 Sogn og Fjordane

2023

AUG | SEP | OKT | NOV | DES

Fase 1 – Forprosjekt

- Kartlegge strategiske avgjerde
- Organisasjonstilpassingar
- Endringar i kundereisar og prosessar

2024

JAN | FEB | MAR | APR | MAI | JUN | JUL | AUG | SEP | OKT | NOV | DES | JAN

Fase 2 Hovudprosjekt

- Strategiske avgjerde
- Implementere organisasjonstilpassingar
- Klargjøre migreringshelg

Fase 3
Go-live

Fase 4
Stabilisering



EXIT



FrendeForsikring

Vi er live!

Prosjekt → Einestående



einestående

utan sidestykke, unik, makelaus



Strategisk retning i 2024



Eit tydeleg
kundeperspektiv

Strategisk retning i 2024

Leverere på vekst
og finansielle mål

Eit tydeleg
kundeperspektiv

Strategisk retning i 2024

Leverer på vekst
og finansielle mål

Tidens reise inn
i SpareBank 1
Alliansen

Eit tydeleg
kundeperspektiv

Strategisk retning i 2024


Leverer på vekst
og finansielle mål

Tidens reise inn
i SpareBank 1
Alliansen

Eit tydeleg
kundeperspektiv

Attraktiv arbeids-
plass og ei sterk
samfunnsrolle

Strategisk retning i 2024



EIN ESTÅANDE




Ein skulen

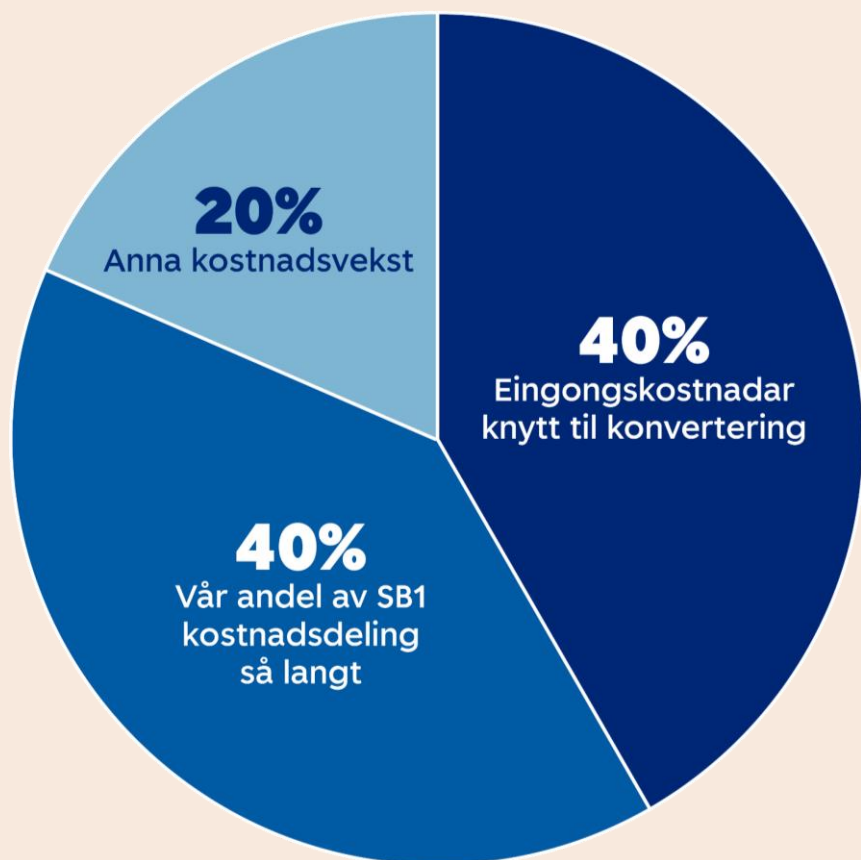
Sikre heilskapen for kommunikasjon,
opplæring og intern organisering

1

Det **enkle** er ofte det **beste!**



Konvertering til SpareBank 1 er kostnadsdrivande i 2024



Kostnadsvekst på MNOK 100 pr Q3 2024

- 40 % av kostnadsveksten inneværande år er eingongskostnadar som ikkje kjem igjen
- 40 % er nye ordinære driftskostnadar der banken i liten grad har kunne skru av eksisterande kostnadar enno. Dette vil bli fokus i 2025
- 20 % er anna kostnadsvekst driven av lønnsvekst, prisstiging og generelt høgt aktivitetsnivå



Vegen **vidare**

Skalafordelar

Produktbreidde

Formaliserte
samarbeidstrukturar



pareBank

IRB

Utviklingskapasitet

Strategisk
risikoreduserande



Gevinstrealisering og stordriftsfordeler

- ▶ Realisere **IRB-effekten** på PM
- ▶ Ta del i innkjøpsavtalar i Alliansen
- ▶ **Sanering** av eigne løysingar
- ▶ **Organisere** banken effektivt rundt alliansen
- ▶ Bli ein del av Alliansen sine løysingar for **rapportering og automatisering**
- ▶ Vekst gjennom **LOFavør** og produktselskapa
- ▶ Auke andel **digitalt sal**
- ▶ Ta ein **aktiv rolle** i Alliansen



Kostnadseffektivitet
fortsatt viktig

BANK

Slo Sparebanken Vest på målstreken: - Vi har hatt høy kostnadsdisiplin

Sparebanken Sogn og Fjordane leverer en kostnadsprosent på 27,7 prosent i andre kvartal etter å ha kuttet 20 årsverk.



Konsernsjef i Sparebanken Vest, Jan Erik Kjerpeseth (t.h.) har sendt gratulasjons-SMS til administrerende direktør i Sparebanken Sogn og Fjordane, Trond Teigene (t.v.).

AV SEBASTIAN HOLSEN

15. august 2023 kl. 11:55



ressursbruk og kompleksitet

Balanse mellom

synergi og skalafordelar

A group of nine hikers is walking across a rocky ridge in a mountainous landscape. The hikers are wearing various outdoor gear, including jackets and backpacks. In the foreground, there is a calm lake that reflects the hikers and the surrounding mountains. The mountains in the background are rugged and have patches of snow. The sky is overcast.

Takk for oss!

SpareBank  Sogn og Fjordane