

SKANDIA
GREENPOWER

Kvartalsrapport Q3 2024

31. Oktober 2024

TOMMIE RUDI (CEO)
LARS GUNNAR ABUSDAL (CFO)



Kort om Skandia Greenpower

Skandia Greenpower («SGP») er et **konsern som eier og drifter ulike merkevarer** som leverer strøm og relaterte tjenester til det norske sluttbrukermarkedet.

Under SGP-konsernet finner du Skandia Energi, Saga Energi, Motkraft og vårt programvareselskap Skandia Smarthus. SGP eier også en 16% post i Klarkraft gjennom elKompis.

skandia
energi

 Saga Energi

Motkraft.

 elKompis

skandia:
smarthus

 Klarkraft.no

* SGP eier 16% av klarkraft

Agenda

- 1 Oppsummering av Q3**
- 2 Motkraft
- 3 Driftsoppdatering
- 4 Finansielle tall

Oppsummering – Q3 2024

HØYDEPUNKTER

Et kvartal preget av oppkjøp og organisk vekst

- SGP har ved utgangen av Q3 totalt 56 391 kunder fordelt mellom Skandia Energi, Saga Energi og Motkraft, en oppgang fra 30 814 kunder ved utgangen av Q2.
- SGP har den 23. september overtatt Motkraft Gruppen AS. Motkraft hadde 28 057 kunder ved overtakelse.
- I Q3 har antallet nye kunder fra konsernets salgsaktiviteter marginalt overgått antall kunder i avgang via ordinær churn. Dette er et viktig steg mot organisk vekst. Det forventes at denne trenden fortsetter i Q4.
- Ordinær churn (kundefrafall grunnet leverandørbytte, betalingsmislighold eller flytting) var på et normalt nivå for perioden, i tråd budsjett.
- Ekstraordinær churn (kundefrafall grunnet utløp av kampanjeprodukter med tilhørende varslings om prisøkning i Saga Energi, samt frafall av kunder de første månedene etter overføring av kundeforhold fra Agva Kraft til Skandia Energi) var omtrent som forventet i perioden. Dette er engangseffekter selskapet måler separat fra ordinær churn.
- SGP oppnådde en EBITDA på 4,9 MNOK og et netto resultat på ca. 0,6MNOK i Q3. Dette er omtrent i tråd med prognose.

Status Q3

Antall kunder pr. 30.09.2024

56 391

EBITDA

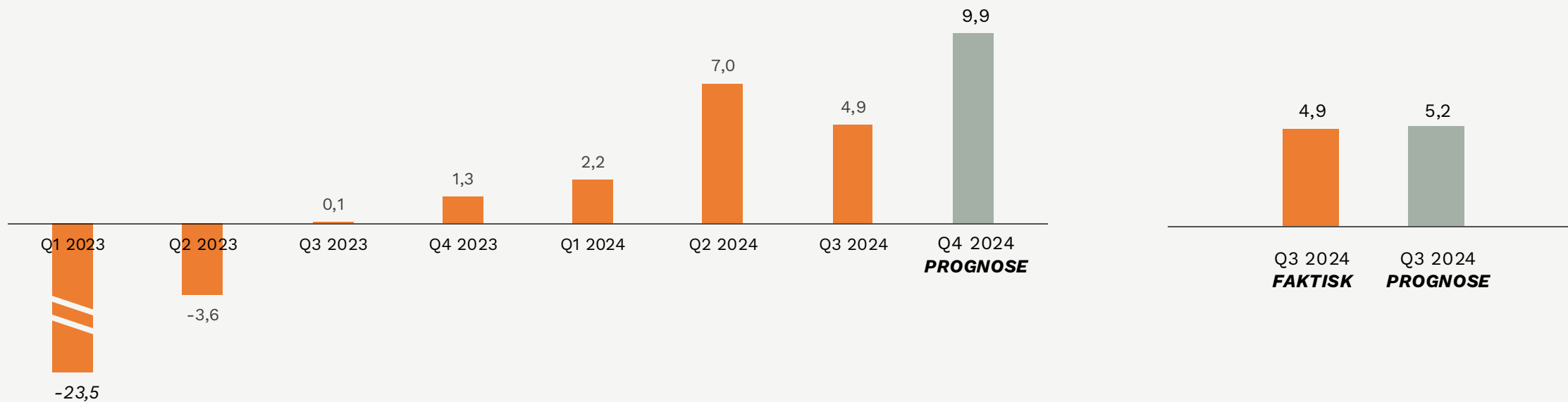
4,9MNOK

Netto resultat

0,6MNOK

EBITDA- utvikling for Q3 2024

EBITDA UTVIKLING & PROGNOSE

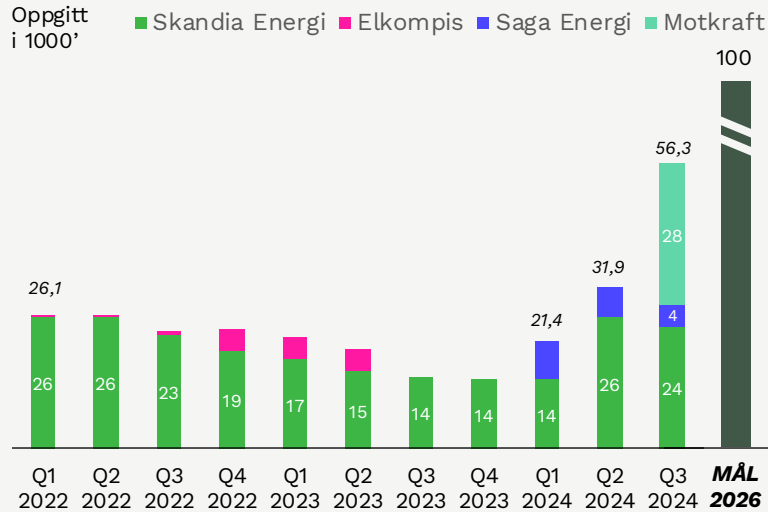


Kommentarer til utviklingen i EBITDA

- En vesentlig del av SGP sine inntekter er knyttet til påslag på kraftforbruk. Grunnet lavere kraftforbruk om sommeren vil Q3 normalt være det kvartalet med lavest DB gjennom året.
- SGP har guidet på en EBITDA for 2024 på 24,5 MNOK.
- Inntektene fra Motkraft har fått resultat effekt noe senere enn først antatt (fra 23. september vs. 01. september), i tillegg fikk Skandia Energi overført færre kundekontrakter enn først estimert i transaksjonen med Agva Kraft tidligere i år. SGP ligger allikevel an til å oppnå EBITDA omtrent i tråd med guiding, forutsatt forventet kraftforbruk i kundeporteføljen i Q4.

Kundemasse, EBITDA og Netto resultat for Q3 2024

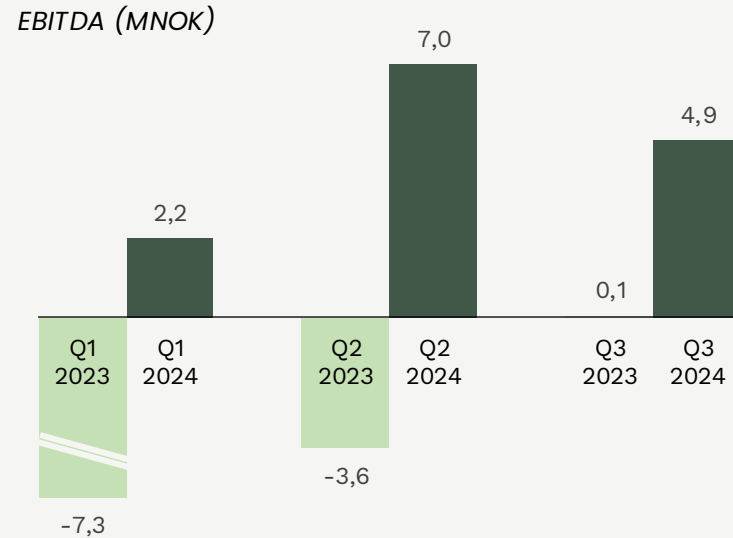
UTVIKLING I ANTALL KUNDER



Kundemasse

- SGP har ved utgangen av Q3 totalt 56 391 kunder.
- SGP har i denne perioden overtatt Motkraft som tilførte konsernet ytterligere 28 057 kunder
- I Q3 har antallet nye kunder fra konsernets salgsaktiviteter overgått antall kunder i avgang via ordinær churn.
- SGP har målsetning om 100 000 kunder i 2026.

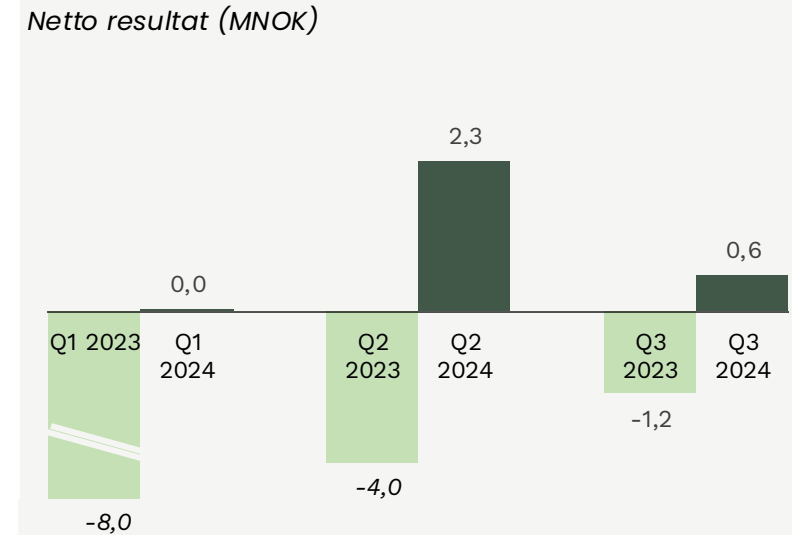
UTVIKLING I EBITDA



EBITDA

- SGP har i Q3 oppnådd en EBITDA på 4,9 MNOK.
- Dette er vesentlig bedre enn i Q3 2023 på 0,1 MNOK.
- Inntektene fra Motkraft vil få full effekt i Q4

UTVIKLING I NETTO RESULTAT



Netto resultat

- SGP har i Q3 oppnådd et netto resultat på 0,6 MNOK, en oppgang fra -1,2 MNOK i Q3 2023.
- I forhold til Q2 2024 ser vi en nedgang, dette skyldes i hovedsak sesongvariasjon med lavere kraftforbruk, og var som forventet.

Agenda

- 1 Oppsummering av Q3
- 2 Motkraft**
- 3 Driftsoppdatering
- 4 Finansielle tall

Overtakelse gjennomført

- SGP har nå gjennomført overtakelse av Motkraft i henhold til avtale.
- Overtagelsen er gjennomført omtrent 3 uker senere enn estimert iht. opprinnelig melding, dette medfører en resultat effekt, men ingen kontant effekt.
- Motkraft oppnådde en positiv EBITDA i September på kr 674 000, uten at dette har fått full effekt av SGP's stordriftsfordeler og rigg som vi håper å kapitalisere på fremover.

Kunder

- Motkraft har på overtagelsestidspunktet en kundemasse på 28 057.
- SGP konstaterer lavere churn enn budsjettet i Motkraft-porteføljen i tiden etter overtakelse, og forventer ikke at dette skal endre seg betydelig, delvis grunnet lovnad om å beholde gjeldende pris minst frem til sommeren 2026.
- Motkraft har svært fornøyde kunder med gode vurderinger på bl.a. bytt.no og trustpilot.no

Tiden fremover

- Motkraft vil være en viktig del av konsernets satsning i digitale kanaler.
- I Q4 vil det gjennomføres tester for å identifisere lønnsomme salgskanaler.


Kjøper opp motkraft

SHIFTER

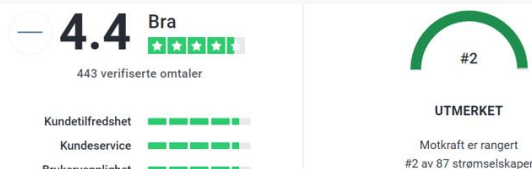
Skandia Greenpower kjøper Motkraft for 36,5 millioner kroner.



Trustpilot.no



Bytt.no



Motkraft er rangert #2 av 87 strømselskaper blant kundetilfredshet, kundeservice og brukervennlighet med over 434 verifiserte omtaler på bytt.no

Agenda

- 1 Oppsummering av Q3
- 2 Motkraft
- 3 Driftsoppdatering**
- 4 Finansielle tall

Driftsoppdatering

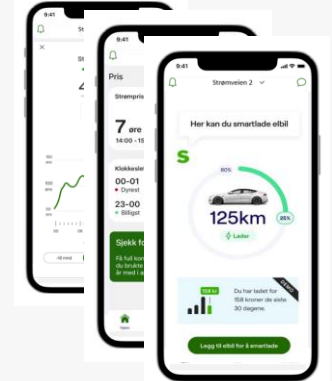
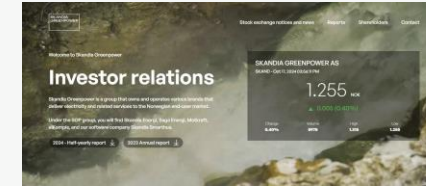
HØYDEPUNKTER Q3

Kunder og salg

- I Q3 har antallet nye kunder fra konsernets salgsaktiviteter overgått antall kunder i avgang via ordinær churn.
- I juli 2024 ble det innført et nytt regelverk innen salg av strøm og krav til cooldown periode. SGP har utviklet egne systemer som sikrer at dette blir ivaretatt på en god og sikker måte.
- SGP jobber kontinuerlig med å opprettholde en god og effektiv kundeservice.

Øvrige initiativer

- Integrasjon av de oppkjøpte selskapene og porteføljene går etter plan. SGP opplever at det er tydelige synergier som opprinnelig antatt, og det jobbes med å hente ut disse.
- Ny nettside og logo for SGP er lansert: skandiagreenpower.no
- SGP jobber løpende med videreutvikling og forbedring av sin programvare. Selskapet eier, i tillegg til sin kundeapp, bl.a. systemer for CRM, salgsregistrering og prosessflyt. Dette gir pr. i dag et viktig konkurransefortrinn i form av lave kostnader og effektive prosesser.



SKANDIA GREENPOWER I MEDIA Q3

EUROPOWER Skandia Greenpower har snudd til en suksesshistorie – skal lansere nytt selskap

Tommy Rudis strømsalgimperium vokser. Målet er 100.000 kunder innen 2026.



SHIFTER Kjøper opp motkraft

Skandia Greenpower kjøper Motkraft for 36,5 millioner kroner



Agenda

- 1 Oppsummering av Q3
- 2 Motkraft
- 3 Driftsoppdatering
- 4 Finansielle tall**

Resultat for Q3 2024

RESULTATREGNSKAP FOR Q3 2024

| NGAAP / NOK 1.000 / UNAUDITED | Q3 - 2024 | Q3 - 2023 | YTD Q3-2024 | YTD Q3-2023 |
|-------------------------------------------------------|--------------|---------------|---------------|----------------|
| Bruttoinntekt / Gross revenue | 27 297 | 17 006 | 168 879 | 184 608 |
| Varekostnader / Cost of goods sold | -18 411 | -11 271 | -140 419 | -167 148 |
| Netto inntekt / Net revenue | 8 886 | 5 735 | 28 460 | 17 460 |
| Lønn og sosiale kostnader / Salaries and payroll cost | -2 775 | -5 056 | -5 352 | -17 146 |
| Andre driftskostnader / Other operating expenses | -1 171 | -598 | -8 922 | -17 653 |
| EBITDA | 4 940 | 81 | 14 186 | -17 339 |
| Avskrivninger / Depreciation and amortization | -4 467 | -1 477 | -11 261 | -4 471 |
| Nedskrivninger / Impairments | - | - | - | - |
| Driftsresultat / EBIT | 473 | -1 396 | 2 925 | -21 810 |
| Finansposter / Net financial items | 80 | 173 | -27 | 1 150 |
| Resultat før skatt / EBT | 553 | -1 223 | 2 898 | -20 660 |
| Skattekostnad / Income taxes | - | - | - | - |
| Resultat / Net result | 553 | -1 223 | 2 898 | -20 660 |

KOMMENTARER

Bruttoinntekt er lavere ytd enn i fjor, men høyere for Q3 isolert. Lavere strømpris, samt lavere kundetall i Q1 trekker ned omsetningen ytd. Høyere kundetall fra og med Q2 gir imidlertid høyere bruttoinntekt i Q3 til tross for relativt lave strømpriser.

Høyere nettoinntekt og langt lavere driftskostnader gir en positiv utvikling i både EBITDA og resultat for både kvartalet isolert og året hittil.

Lineære avskrivninger av investeringer i Saga Energi og kundeportefølje fra Agva gir SGP høyere avskrivninger enn samme periode i fjor.

Balanse for Q3 2024



| BALANSE FOR Q3 2024 | | |
|---------------------------------------------------------------|-------------------|-------------------|
| NGAAP / NOK 1.000 / UNAUDITED | 30.09.2024 | 31.12.2023 |
| Immatrielle og varige eiendeler / Intangible and fixed assets | 118 965 | 47 838 |
| Utsatt skattefordel / Deferred tax assets | 0 | 0 |
| Fordringer / Receivables | 25 535 | 67 899 |
| Kontanter / Cash and equivalents | 8 196 | 34 473 |
| Eiendeler / Assets | 152 696 | 150 210 |
| Egenkapital / Equity | 88 136 | 14 893 |
| Kortsiktig gjeld / Current liabilities | 59 280 | 130 037 |
| Utsatt skatt | 5 280 | 5 280 |
| Egenkapital og gjeld / Equity and liabilities | 152 696 | 150 210 |

KOMMENTARER

Eiendeler har vokst siden 2023 og dette gjennom immaterielle og varige eiendeler. Dette som følge av oppkjøp av Motkraft Gruppen AS og kundeporteføljen fra Agva Kraft.

Egenkapitalen er på 88 MNOK ved utgangen av Q3 2024, mot 15 MNOK. på samme tidspunkt i fjor.

Kontantstrømoppstilling for Q3 2024

KONTANTSTRØM FOR Q3 2024

| NGAAP / NOK 1.000 / UNAUDITED | Q3-2024 | Q3-2023 | YTD Q3-2024 | YTD Q3-2023 |
|------------------------------------------------------------------------------------------------------|-----------------|---------------|-----------------|-----------------|
| Resultat før skatt / EBT | 553 | (4 323) | 2 898 | (20 660) |
| Avskrivning og amortisering / Depreciation and amortization | 4 467 | 1 477 | 11 261 | 4 471 |
| Endring i arbeidskapital / Change in working capital | (17 226) | 32 889 | (57 433) | (20 212) |
| Netto kontantstrøm fra drift Net cash flow from operating activities | (12 206) | 30 043 | (43 274) | (36 201) |
| Kjøp av varige driftsmidler og immatrielle eiendeler / Investment in fixed assets and intangibles | (32 919) | 0 | (82 089) | 0 |
| Netto kontantstrøm fra investeringer Net cash flow from investments | (32 919) | 0 | (82 089) | 0 |
| Netto innbetaling fra emisjon / Private placement, net | 0 | 0 | 68 156 | 9 358 |
| Opptak av ny kortsiktig gjeld / New short-time debt | 31 348 | 0 | 31 348 | 0 |
| Renteinnbetalinger og -utbetalinger / Net cash from interests | 52 | 35 | (418) | 205 |
| Netto kontantstrøm fra finansieringer Net cash flow from financing activities | 31 400 | 35 | 99 086 | 9 563 |
| Netto endring i kontantstrøm Net change i Cash / Cash equivalents | (13 725) | 30 078 | (26 277) | (26 638) |

KOMMENTARER

Negativ endring i arbeidskapital skyldes normale sesongvariasjoner i kraftforbruk, samt relativt lave kraftpriser og tidsforskyvninger mellom når SGP får betalt fra kunder og når SGP betaler strømleverandør.

Negativ netto kontantstrøm fra drift i Q3 var forventet og skyldes utelukkende endringer i arbeidskapital.

Kontantstrøm fra investeringer er i all hovedsak drevet av kjøpet av Motkraft Gruppen, og er på -32,9 MNOK i Q3.

Ny kortsiktig gjeld er selgerkreditt knyttet til kjøpet av Motkraft Gruppen.

Fremtidsrettede uttalelser

Denne presentasjonen inneholder, eller kan anses å inneholde, uttalelser som ikke er historiske fakta, men fremtidsrettede uttalelser knyttet til SGP's forventninger og planer, strategi, ledelsens mål, fremtidig ytelse, kostnader, inntekter, fortjeneste og annen trendinformasjon.

Det kan ikke gis noen garanti for at faktiske resultater ikke vil avvike vesentlig fra de som er uttrykt eller antydnet i disse fremtidsrettede uttalelsene på grunn av mange faktorer, hvorav mange er utenfor SGP's kontroll.

Alle fremtidsrettede uttalelser i denne presentasjonen er basert på informasjon tilgjengelig for SGP på datoen for denne presentasjonen.

Alle skriftlige eller muntlige fremtidsrettede uttalelser tilskrevet SGP, ansatte i SGP eller representanter som handler på vegne av SGP, er uttrykkelig underlagt de ovennevnte faktorene i sin helhet. SGP påtar seg ingen forpliktelse til å oppdatere denne presentasjonen etter datoen for denne presentasjonen.