

# Figurar delårsrapportering Q3-2024

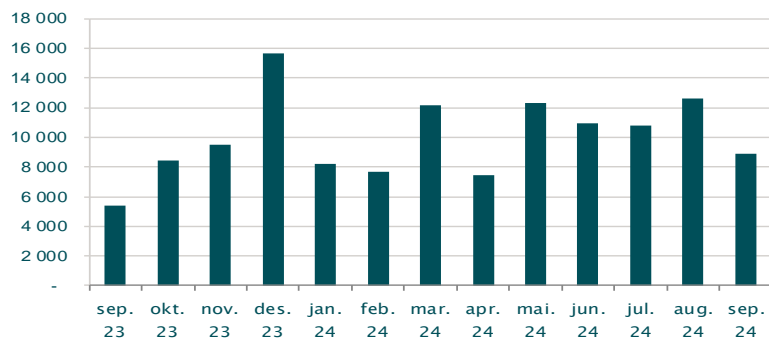
Voss Veksel- og Landmandsbank ASA – ticker VVL



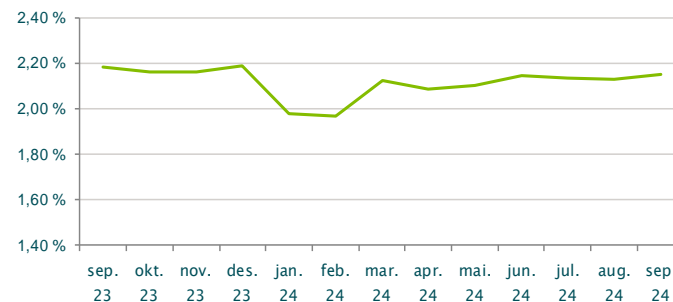
# Hovudoversikt grafar

## Grafar

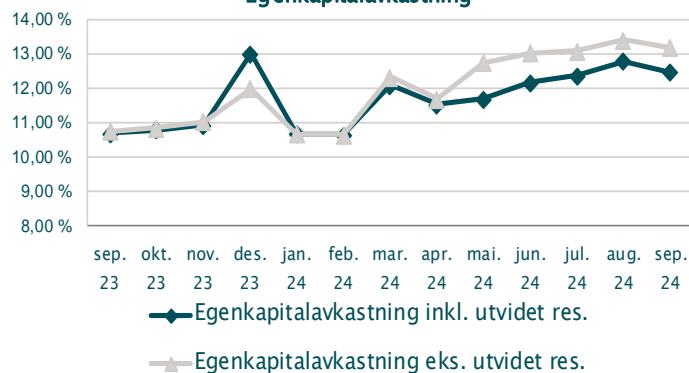
Resultat før skatt



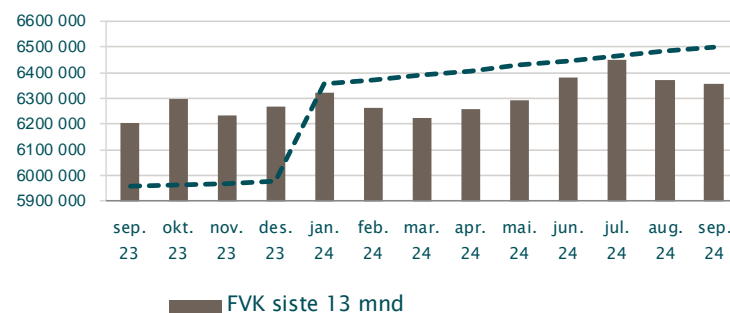
Rentemargin hiå



Egenkapitalavkastning



FVK

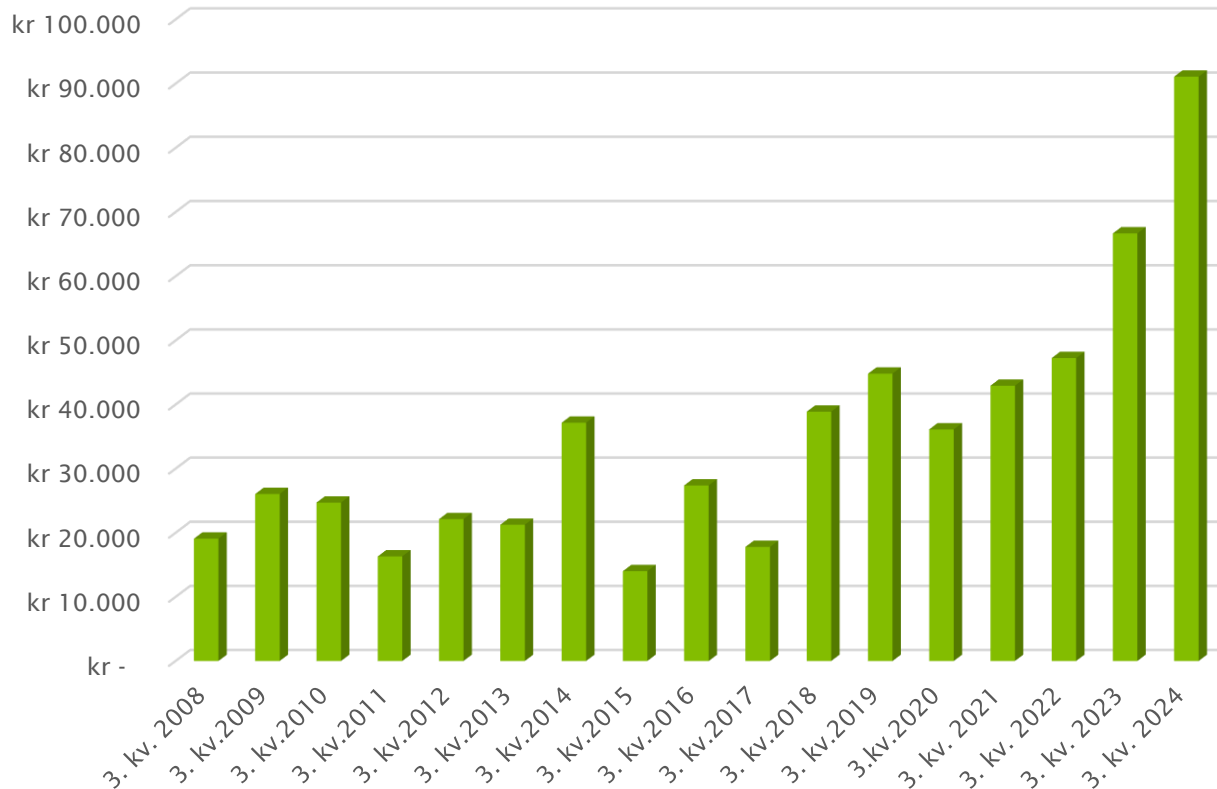


# Resultatrekneskap 3. kvartal 2024

Resultat - Konsern		3. kvartal isolert		3. kvartal	3. kvartal	Året	Endring
<i>Ordinært resultat - Tal i tusen kroner</i>		2024	2023	30.9.24	30.9.23	31.12.23	3.kv.23->3. kv. 24
	Note						
Renteinntekter frå eigenlutar vurdert til amortisert kost		87.445	79.779	259.415	211.084	295.425	48.331
Rentekostnader og liknande kostnader		52.748	43.828	157.424	112.967	162.395	44.457
<b>Netto rente- og kredittprovisjonsinntekter</b>		<b>34.697</b>	<b>35.951</b>	<b>101.991</b>	<b>98.117</b>	<b>133.030</b>	<b>3.874</b>
Provisjonsinntekter og inntekter frå banktenester		4.860	4.035	13.532	12.486	17.871	1.046
Provisjonskostnader og kostnader ved banktenester		563	821	1.621	2.043	3.330	-422
Utbytte og andre inntekter av eigenkapitalinstrument		0	0	4.169	3.360	3.360	809
Netto verdiending og vinst/tap på valuta og finansielle instrument	Note 7	8.880	6.124	19.577	9.708	19.638	9.869
Andre driftsinntekter		2.133	1.374	4.921	4.163	5.104	758
<b>Netto andre driftsinntekter</b>		<b>15.310</b>	<b>10.712</b>	<b>40.578</b>	<b>27.673</b>	<b>42.642</b>	<b>12.905</b>
Løn og andre personalkostnader		9.750	8.587	25.065	22.510	31.175	2.555
Andre driftskostnader		8.415	10.784	24.958	30.814	37.579	-5.856
Avskrivningar og nedskrivningar på varige og immaterielle eigenlutar		329	355	917	1.112	1.416	-195
<b>Sum driftskostnader</b>		<b>18.494</b>	<b>19.726</b>	<b>50.940</b>	<b>54.436</b>	<b>70.170</b>	<b>-3.496</b>
<b>Resultat før tap</b>		<b>31.513</b>	<b>26.937</b>	<b>91.629</b>	<b>71.354</b>	<b>105.502</b>	<b>20.275</b>
Kreditttap på utlån, garantiar og renteberande verdipapir	Note 5	-1.235	1.643	-79	3.851	4.419	-3.930
<b>Resultat før skatt</b>		<b>32.748</b>	<b>25.294</b>	<b>91.708</b>	<b>67.502</b>	<b>101.084</b>	<b>24.206</b>
Skattekostnad		8.199	6.489	22.938	16.276	23.430	6.662
<b>Resultat av ordinær drift etter skatt</b>		<b>24.549</b>	<b>18.805</b>	<b>68.770</b>	<b>51.226</b>	<b>77.653</b>	<b>17.544</b>
<i>Utvida resultat - Tal i tusen kroner</i>							
Estimatendringer knyttet til ytelsesbaserte pensjonsordningar							0
Verdiending eigenkapitalinstrument til verkeleg verdi over utvida resultat	Note 7	-935	-51	-3.905	-250	6.882	-3.655
Skatt							
<b>Sum postar som ikkje vil bli klassisifert over resultatet</b>		<b>-935</b>	<b>-51</b>	<b>-3.905</b>	<b>-250</b>	<b>6.882</b>	<b>-3.655</b>
Verdiending utlån til verkeleg verdi					0	59	0
Skatt			0	0	0	-15	0
<b>Sum postar som vil bli klassisifert over resultatet</b>		<b>0</b>	<b>0</b>	<b>0</b>	<b>0</b>	<b>44</b>	<b>0</b>
<b>Totalresultat</b>		<b>23.614</b>	<b>18.754</b>	<b>64.865</b>	<b>50.976</b>	<b>84.580</b>	<b>13.889</b>
<b>Resultat per aksje</b>		<b>10,54</b>	<b>8,00</b>	<b>29,53</b>	<b>21,60</b>	<b>33,04</b>	<b>7,93</b>

# Samanlikning med tidlegare år

## Resultat før skatt



\*- det er ei god utvikling i underliggjande drift, og banken leverer sitt beste 3. kvartalsresultat nokon gong i nominelle kroner.

# Balanse pr. 3. kvartal 2024

## Balanse - Eigenlutar - Konsern

Tal i tusen kroner	Note	30.9.24	30.9.23	31.12.23	3.kv.23->3. kv. 24	Endring
Kontantar og kontantekvivalentar		83.422	78.375	77.931		5.047
Utlån til og fordringar på kredittinstitusjonar		75.542	204.877	265.139		-129.334
Utlån til og fordringar på kundar til verkeleg verdi	Note 4 og 5	4.073.736	3.921.806	3.921.806		151.930
Utlån til og fordringar på kundar til amortisert kost	Note 4 og 5	1.502.163	1.410.939	1.396.678		91.224
Aksjar, andelar og andre eigenkapitalinstrument	Note 7	601.703	566.231	585.183		35.472
Varige driftsmiddel		16.887	16.751	16.892		136
Andre eigenlutar		5.642	5.615	4.196		27
<b>Sum eigenlutar</b>		<b>6.359.096</b>	<b>6.204.593</b>	<b>6.267.823</b>		<b>154.503</b>

## Balanse - Gjeld og eigenkapital

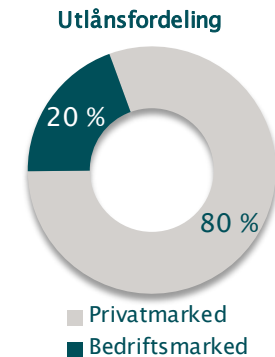
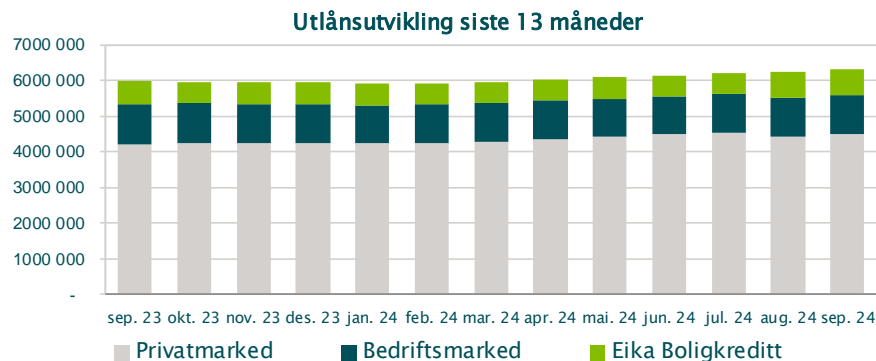
Tal i tusen kroner	Note	30.9.24	30.9.23	31.12.23	3.kv.23->3. kv. 24	Endring
Innlån frå kredittinstitusjonar		0	0	0		0
Innskot frå kundar		4.561.616	4.360.785	4.390.434		200.831
Gjeld stifta ved utferding av verdipapir	Note 8	934.017	1.059.167	1.049.368		-125.150
Anna gjeld		23.724	16.226	21.905		7.498
Forpliktingar ved skatt		24.643	15.885	21.132		8.758
Andre avsetningar		225	337	324		-111
Ansvarleg lånekapital	Note 8	60.131	60.131	60.142		0
<b>Sum gjeld</b>		<b>5.604.357</b>	<b>5.512.532</b>	<b>5.543.304</b>		<b>91.826</b>
Innskoten eigenkapital	Note 10	58.014	58.014	58.014		0
Opptent eigenkapital		577.487	532.527	615.879		44.960
Fondsobligasjonskapital		50.176	50.201	50.210		-25
Resultat i perioden etter skatt		68.482	50.914	0		17.568
Ikkje kontrollerande eigarinteresser		580	406	415		174
<b>Sum eigenkapital</b>	<b>Note 9</b>	<b>754.740</b>	<b>692.062</b>	<b>724.519</b>		<b>62.678</b>
<b>Sum gjeld og eigenkapital</b>		<b>6.359.096</b>	<b>6.204.593</b>	<b>6.267.823</b>		<b>154.504</b>

# Utlånsutvikling

Brutto utlån inkl. EBK har auka med 337 mill. (5,6 %) siste år.

Status Utlån	Balance	Balance	12 mnd.
<i>Tall i tusen kroner</i>	30.9.24	30.9.23	vekst
Brutto utlån	5 602 884	5 357 103	4,59 %
Brutto utlån inkl. EBK	6 323 251	5 986 737	5,62 %
Utlån PM	4 505 067	4 230 765	6,48 %
Utlån BM	1 097 817	1 126 338	-2,53 %
Endring siste 3 måneder PM	11 907		
Endring siste 3 måneder BM	31 466		

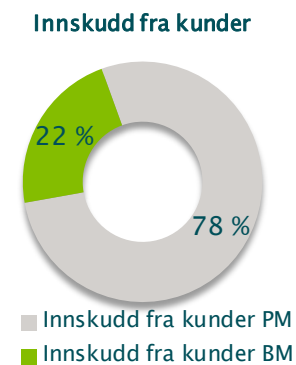
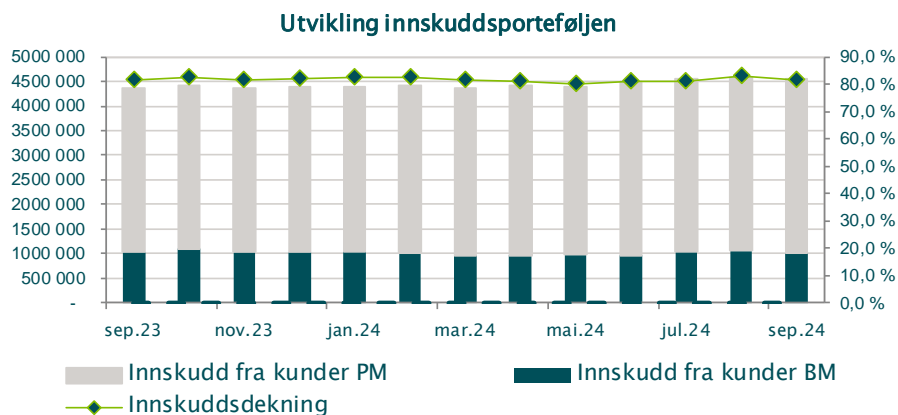
Nykkeltal	30.9.24	30.9.23
Utlånsmargin hittil i år	1,41 %	1,29 %
Andel overført til EBK	11,39 %	10,52 %
Overført til EBK – PM	13,79 %	12,95 %
Tap i % av brutto utlån	0,00 %	0,07 %



# Innskotsutvikling

Innskot	Balanse	Balanse	12mnd	12 mnd
<i>Tall i tusen kroner</i>	<b>30.9.24</b>	<b>30.9.23</b>	<b>vekst</b>	<b>vekst</b>
Innskudd fra kunder PM	3 547 051	3 335 371	6,35 %	211 681
Innskudd fra kunder BM	1 014 601	1 025 583	-1,07 %	-10 982
Innskudd fra kunder	4 561 652	4 360 954	4,60 %	200 698
Endring siste 3 mnd PM	15 366			
Endring siste 3 mnd BM	50 682			

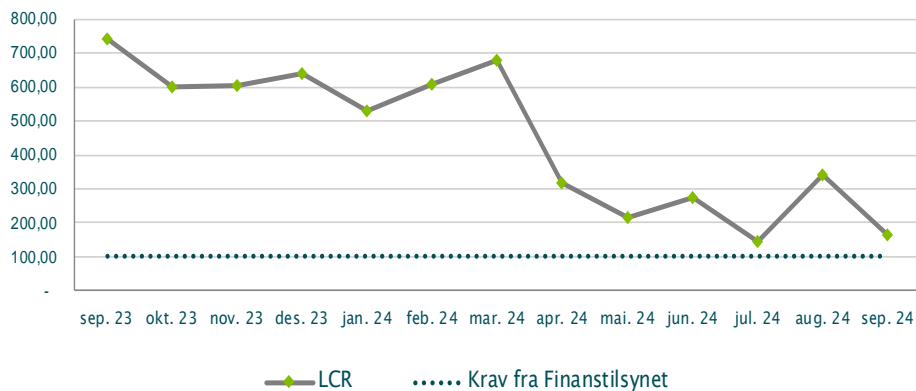
Nykkeltal	30.9.24	30.9.23
Innskuddsdekning	81,42 %	81,41 %
Innsk.dekning inkl. EBK	72,14 %	72,84 %
Innskuddsmargin hiå	1,51 %	1,65 %



# CRD IV

CRD IV	Status	Status	Krav frå	Status
		30.9.24	Tilsynet	30.9.23
LCR	●	164	100	741
Kapitaldekning	●	21,26 %	17,50 %	21,89 %
Kjernekapitaldekning	●	19,41 %	15,50 %	19,86 %
Ren kjernekapitaldekning	●	17,87 %	14,00 %	18,16 %
NSFR	●	133	100	138
Leverage ratio	●	9,62 %	3,00 %	9,31 %

Utvikling LCR siste 12 mnd





# Nykkeltal pr. 3. kvartal 2024

## NYKKELTAL - MORBANK

	3. kvartal	3. kvartal	Året
	2024	2023	2023
<b>Nykkeltal er annualisert der anna ikkje er spesifisert</b>			
<b>Resultat</b>			
Kostnader i % av totale inntekter (eskl. VP)	41,07 %	47,09 %	44,55 %
Andre inntekter i % av totale inntekter (eskl. VP)	10,46 %	9,62 %	9,84 %
Innskotsmargin hittil i år	1,51 %	1,65 %	1,65 %
Utlånsmargin hittil i år	1,41 %	1,29 %	1,31 %
Netto rentemargin hittil i år	2,15 %	2,18 %	2,20 %
Eigenkapitalavkastning <sup>1</sup> (konsern)	12,62 %	10,16 %	11,33 %
<sup>1</sup> Basert på totalresultat, eigenkapitalen er justert for hybridkapital			
<b>Balanse</b>			
Andel av utlån til BM av totale utlån på balansen	19,59 %	21,03 %	20,42 %
Andel lån overført til EBK - kun PM	13,79 %	12,95 %	12,41 %
Innskotsdekning	81,42 %	81,41 %	82,17 %
Innskotsvekst (12mnd)	4,60 %	8,81 %	7,76 %
Utlånsvekst (12 mnd)	4,59 %	6,93 %	4,97 %
Utlånsvekst inkl. EBK (12 mnd)	5,62 %	7,74 %	5,57 %
Gjennomsnittleg rådveldskapital (GFK)	6.318.381	6.011.702	6.070.428
Gjennomsnittlig rådveldskapital (GFK) inkl. EBK	6.943.926	6.598.783	6.662.748
<b>Nedskrivningar på utlån og misleghald</b>			
Resultatførte tap i % av gjennomsnittleg brutto utlån	0,00 %	0,10 %	0,09 %
Tapsavsetningar i % av brutto utlån	0,48 %	0,45 %	0,47 %
<b>Nykkeltall er annualisert der anna ikkje er spesifisert</b>			
<b>Soliditet<sup>1</sup></b>			
Rein kjernekapitaldekning		17,88 %	18,71 %
Kjernekapitaldekning		19,61 %	20,34 %
Kapitaldekning		21,65 %	22,32 %
Uvekta kjernekapitalandel	N/A	8,95 %	9,50 %
<sup>1</sup> Inklusiv konsolidering av samarbeidsgrupper			
<b>Likviditet</b>			
LCR	164	741	642
NSFR	133	138	138

*\* Konsolidert kapitaldekning vert publisert når grunnlaget frå Eika Gruppen AS og Eika Boligkreditt AS føreligg.*