

Skandia Greenpower AS

Halvårsrapport 2024

**SKANDIA
GREENPOWER**

Styrets halvårsberetning 2024

Drift og marked

Skandia Greenpower AS er et konsern hvis drift i hovedsak er å tilby strøm og strømsparende tjenester. Konsernet har gjennom første halvår 2024 tilbudt sine tjenester til sluttbrukerkunder gjennom datterselskapene Skandiaenergi Omsetning AS og Saga Energi AS. Konsernet har så langt primært levert strøm og strømsparende tjenester til private konsumenter. Skandia Greenpower AS har forretningsadresse Henrik Wergelands gate 29, 4612 Kristiansand.

På den siste dagen i 2023 overtok Skandia Greenpower strømselskapet Saga Energi AS. Gjennom første halvår i 2024 har Saga Energi blitt innlemmet i konsernet på en god måte. Alle tjenester som kundeservice, fakturering, innkreving og regnskap benytter nå funksjonene etablert for konsernet som helhet, og vi ser tydelige besparelser med å benytte en felles rigg.

Konsernet overtok også en større kundeportefølje fra Agva kraft 1.april 2024 hvor omkring 12.000 kunder ble overført fra Agva kraft til Skandia Greenpowers datterselskap SkandiaEnergi Omsetning. Dette er kunder med god lønnsomhet og lav churn, og har bidratt til økt fortjeneste for konsernet fra første dag.

Vi opplever redusert bytteaktivitet i det norske kraftmarkedet målt mot samme periode i fjor. Samtidig ser vi en stadig økning i fastbeløp og påslag fra våre konkurrenter, noe som bidrar til positive utsikter til økte marginer.

Ved utgangen av halvåret har konsernet i overkant av 30.000 strømkunder, fordelt på henholdsvis Saga Energi AS og SkandiaEnergi Omsetning AS. Medregnet kundene som ligger i Motkraft AS, som overtas ila Q3, vil konsernet om kort tid ha omkring 60.000 strømkunder.

Økonomi

Etter en økonomisk anstrengt periode i 2022 og deler av 2023 gikk konsernet, etter kapitalforhøyelse og en inngripende restrukturering, inn i 2024 med positive perioderesultat de siste månedene av fjoråret. Dette gav en trygghet om at det kostnadsreducerende programmet som ble gjennomført i 2023 var vellykket og at konsernets finansielle stilling var tilfredsstillende, med en stadig forbedring måned for måned.

Ved balansedagens slutt har konsernet en kontantbeholdning på 22 millioner kroner. Kontantstrøm fra drift i H 1 2024 var -31 millioner kroner, en forbedring fra -66 millioner kroner i samme periode i 2023. Konsernet mottar oppgjør fra sine kunder før innkjøpt kraft forfaller til betaling til konsernets leverandør. Negativ kontantstrøm fra drift knytter seg derfor i det vesentlige til tidsavgrensningsposter relatert til innkjøp og salg, dette er hovedårsakene til forskjell mellom kontantstrøm fra drift og konsernets driftsresultat. Kontantstrøm fra investeringer var -49 millioner kroner hvorav 48 millioner stammer fra kjøp av kundeportefølje fra Agva Kraft og 1 million er aktivisering av egne salgsaktiviteter. Det er ikke bokført noen investeringer knyttet til utvikling av funksjonalitet i teknologiplattformen, vedlikehold av teknologiplattformen er bokført over drift. Kontantstrøm fra finansieringsaktiviteter utgjør 68 millioner og stammer fra kapitalforhøyelsene knyttet til oppgjør for kjøp av Saga Energi og kundeporteføljen fra Agva Kraft. Netto endring i konsernets kontantbeholdning i H 1 2024 var på -12,5 millioner kroner.

Konsernet rapporterer et konsolidert driftsresultat på 2,3 millioner kroner for året H 1 2024. Dette er en forbedring på 21,7 millioner kroner fra samme periode i 2023 hvor driftsresultatet var -19,4 millioner kroner. Konsernets bruttoomsetning er redusert til 141,6 millioner kroner som følge av lavere spotpris. Nettoinntekten, det vil si forskjellen mellom inntekt fra kraftsalg og kjøp av kraft fra konsernets kraftleverandør har derimot økt betydelig til 19,6 millioner for 1.halvår. Dette er en økning fra 11,7 millioner kroner i 2023 og skyldes delvis at konsernet totalt sett har flere kunder i år, men den største effekten kommer av høyere gjennomsnittlig dekningsbidrag per kunde enn i samme periode i fjor.

Konsernets driftskostnader er betydelig redusert og endte på totalt 17,1 millioner kroner i H1 2024. Bakgrunnen for reduksjonen er restruktureringen og det kostnadsreducerende programmet gjennomført i 2023, hvor de store effektene ble synlig først i H2. Sammenlignet med samme periode i fjor er lønn- og personalkostnader redusert med 81%, andre driftskostnader unntatt avskrivninger redusert med 54%. Avskrivningene er derimot økt noe pga investeringene ved kjøp av 100% av aksjene i Saga Energi og kundeportefølje fra Agva Kraft, som avskrives lineært over 6 år. Samlet er driftskostnadene redusert med 15 millioner kroner, noe som er en reduksjon på 47%.

Morselskapet Skandia Greenpower AS har ingen omsetning og rapporterer et driftsresultat på -2,5 millioner kroner, en forbedring fra -5 millioner kroner i 2023.

Aksjekapital og aksjer

Selskapet har en aksjeklasse, og alle aksjer gir like rettigheter i selskapet, inkludert rettighetene til eventuelt utbytte, og hver aksje representerer en stemme på generalforsamlingen.

Selskapet ble børsnotert i februar 2021 ved EuroNext Growth i Oslo. Ved inngangen til året var det utstedt 56.636.334 aksjer fordelt på 494 aksjonærer. Det har vært gjennomført to kapitalforhøyelser i første halvår 2024, men den siste var ikke ferdigbehandlet hos foretaksregisteret pr. 30.06.2024. Antallet aksjer utstedt på denne dato var 78.858.556 fordelt på 478 aksjonærer. De 20 største aksjonærene eide totalt 93,5 % av selskapets aksjekapital.

Forskning og utviklingsaktiviteter

Konsernet har tidligere år investert totalt 57 millioner kroner i utvikling av digital teknologiplattform som ble kommersielt lansert gjennom elkompis appen i 2022. Den har som mål å bidra til at kunder skal redusere sitt strømforbruk gjennom å bruke digitale løsninger som muliggjør et smartere strømforbruk. Teknologien er i løpet av 2023 blitt gjort tilgjengelig for samtlige av konsernets strømkunder. Det er ikke aktivert noen forskning og utviklingsaktiviteter i første halvår 2024. Løpende forbedringer av teknologiplattform og app er tatt over drift, dette har resultert i at vi nå har mer enn 13.000 brukere av appen, som er mer enn en dobling fra samme periode i fjor.

Arbeidsmiljø

Etter styrets mening er arbeidsmiljøet i konsernet bra. Totalt sykefravær i H1 2024 var på 4,23% hvorav alt var korttidsfravær. Konsernet hadde ingen arbeidsrelaterte skader eller ulykker i 2023. Administrasjonen tilstreber å holde bruk av overtid til et minimum.

Selskapet har forsikret styredeltakelsen i Skandia Greenpower AS med styreansvarsforsikring.

Miljø

Virksomheten forurenses ikke det ytre miljøet.

Konsernet opplever et stadig økende fokus på miljø, utslipp og bærekraft, både fra privat- og bedriftsmarkedet. I tillegg stilles det stadig strengere krav til dokumentasjon og reduksjon av miljøpåvirkning for Norske bedrifter. Gjennom markedsføring og salg av opprinnelsesgarantier i SkandiaEnergi, tilbyr konsernet våre kunder en garanti, for at det produseres like mye fornybar kraft som den kraftmengden kunden bruker. I konsernets strøm-app er det utviklet gode løsninger for fremstilling av eget kraftforbruk. Bevisstgjøring og innsikt kan bidra til reduksjon av kundens kraftforbruk.

Likestilling

Totalt var det åtte ansatte i konsernet ved utgangen av perioden, henholdsvis syv menn og en kvinne. I konsernet har menn og kvinner like rettigheter, muligheter og lønnsvilkår for samme stilling. Vi søker derfor samme lønnsnivå, uavhengig av kjønn.

Styret har tre medlemmer, hvorav to menn og en kvinne.

Åpenhetsloven

Selskapet er omfattet av Åpenhetsloven og foretar aktsomhetsvurderinger i henhold til gjeldende lov. Redegjørelse for aktsomhetsvurderinger blir publisert på konsernets nettsider senest 30. juni hvert år.

Risiko

Etterspørselen etter strøm, strømpriser i markedet og strømkundenes hyppige leverandørbytter er de viktigste usikkerhetene i et kortsiktig perspektiv. Etterspørselen etter strøm vil være avhengig av værforhold og temperatur i Norge. Strømprisene bestemmes av tilbud og etterspørsel gjennom Nord Pool, markedet for elektrisitet i Norden.

Konsernets virksomhet er omfattet av en viss regulatorisk risiko. De siste årene har økt fokus på kraftsalgsbransjen fra myndighetene ført til flere tilsyn og kontroller av enkeltaktører og bransjen som helhet. Konsernet ser svært positivt på skjerpet kontroll av

bransjen og ønsker å fremstå som en foregangsaktør med en «best praksis» tilnærming til gjeldende regelverk.

Konsernets nåværende eksponering mot valutarisiko er begrenset ettersom det meste av konsernets inntekter og kostnader er i norske kroner. Konsernet har ikke valutaterminkontrakter per 30.06.2024.

Konsernet tilbyr ikke fastpriskontrakter på nåværende tidspunkt, men kunder som abonnerer på pristaktjenesten vår får med gitte mellomrom tilbud om å binde seg til en fast kraftpris for en periode. På balansedagen har konsernet kun i underkant av 30 kunder som har benyttet seg av tilbudet de har fått gjennom denne tjenesten, og tapspotensialet knyttet til dette er svært lavt. Det er på balansedagen ikke innregnet noe tap knyttet til pristaktjenesten i regnskapet.

Konsernet er elsertifikatpliktig etter lov om elsertifikater. Gjennom levering av kraft i inntektsåret har konsernet pådratt seg en forpliktelse til å anskaffe elsertifikater tilsvarende 18,3 % av beregningsrelevant volum for annullering i året etter inntektsåret. Konsernet håndterer risikoeksponering mot råvarepriser som el-sertifikater og opprinnelsesgarantier gjennom fastpriskontrakter med kraftleverandøren. Konsernet betaler kraftleverandøren løpende for elsertifikater og opprinnelsesgarantier basert på faktisk levert volum til konsernets kunder. Konsernet har derav ikke noe volumrisiko knyttet til dette.

Konsernet er eksponert for kredittrisiko. Hvis konsernets kunder ikke har betalingsevne eller -vilje, kan konsernet oppleve tap. Risikoen er til en viss grad redusert av at konsernets kundeportefølje primært består av personkunder, og at ingen enkeltkunde representerer en vesentlig del av konsernets inntekt. På tross av dette kan betalingssvikt fra kunder fortsatt ha en negativ innvirkning på konsernets driftsresultater og økonomiske stilling.

Kredittrisikoen er noe redusert i 2024 på grunn av lavere fakturabeløp til kundene som følge av lavere kraftpriser enn i fjor. Dette overvåkes imidlertid nøye fra måned til måned.

Konsernet har en likviditetsrisiko forbundet med inn- og utbetalinger av varestrømmen.

Konsernet benytter profesjonelle inkassoselskaper til inndrivning av utestående kundefordringer og gode rutiner for terminering misligholdte kundeforhold.

Hendelser etter balansedagen

1.juli meldte Skandia Greenpower at selskapet har inngått en avtale om kjøp av Motkraft Gruppen AS, inkludert strømselskapet Motkraft AS, for 36,5 millioner kroner. Motkraft har i underkant av 30.000 strømkunder og planlagt overtagelse er september 2024.

Konsernet har på balansedagen bokført en ikke registrert kapitalforhøyelse knyttet til oppgjør for kundeporteføljen overtatt fra Agva Kraft. Kapitalforhøyelsen ble ferdigbehandlet hos foretaksregisteret 16.juli, og det ble utstedt 41.412.404 nye aksjer tegnet av selgerne av kundeporteføljen for NOK 1,16 per aksje. Medregnet disse nye aksjene, er det på tidspunkt for regnskapsavleggelsen utstedt totalt 120.270.960 aksjer i Skandia Greenpower.

Fortsatt drift

Halvårsregnskapet er avlagt under forutsetning om fortsatt drift. Konsernet har i løpet av 2023 gjennomført et omfattende kostnadsprogram som innebærer en betydelig nedskalering av organisasjonen i kombinasjon med reforhandling av avtaler og øvrige kostnadsbesparelser. I tillegg har konsernet betydelig økt antall kunder gjennom organisk vekst og overtakelse av kundeporteføljer. Vi ser tydelige effekter av tiltakene som er gjort og konsernet har levert et solid positivt resultat i første halvår 2024 i tråd med prognose.

Etter styrets oppfatning gir det presenterte resultatet med balanse og tilhørende noter et korrekt bilde av konsernets stilling pr. 30.06.2024.

Fremtidsutsikter

Etter en vellykket restruktureringsprosess i 2023 og lønnsom drift fra og med august måned i fjor og frem til dato for regnskapsavleggelsen, ser konsernet gode muligheter for både større inntjening og videre vekst i tiden fremover. Kjerneområdet vil være salg av strøm til sluttbruker, men det vil også kunne ligge oppsider i selskapets digitale plattform, både i form av økt interesse fra markedet, og nye kommersielle strategier.

Vi har over noe tid sett en generell økning i påslagene fra en rekke etablerte aktører i bransjen og forventer at denne markedsutviklingen vil fortsette videre i tiden fremover. Mulighetene for fortsatt positiv utvikling i egne marginer den kommende tiden vurderes derfor som gode. Konsernets skalerbare kostnader relatert til antall sluttbrukere har hatt ytterligere positiv utvikling etter realisering av det kostnadsreducerende programmet, som ble gjennomført i 2023. Konsernet forbedrer derfor stadig sin stilling som lønnsom og effektiv, noe som har vist seg tydelig ved at vi er i stand til å overta andre selskap og kundeporteføljer.

Kristiansand, 29. august 2024

Styret i Skandia Greenpower AS

Odd Henning Dypvik

Odd Henning Dypvik
Styreleder

Iselin Tenfjord Alvestad
Iselin Tenfjord Alvestad (Aug 29, 2024 20:23 GMT+2)

Iselin Tenfjord Alvestad
Styremedlem

Lars Erik Dypvik
Lars Erik Dypvik (Aug 29, 2024 20:15 GMT+2)

Lars Erik Dypvik
Styremedlem

RESULTATREGNSKAP 30.06.2024

Morselskap					Konsern	
YTD Q2-2023	YTD Q2-2024		Note	YTD Q2-2024	YTD Q2-2023	
Driftsinntekter og -kostnader						
0	0	Salgsinntekter	2, 13	141 582 043	167 601 801	
0	0	Varekostnader	3	122 008 298	155 876 472	
<u>0</u>	<u>0</u>	Netto inntekter		<u>19 573 745</u>	<u>11 725 329</u>	
101 642	351 039	Lønn og sosiale kostnader	4	2 576 702	12 090 096	
4 896 833	2 104 714	Andre driftskostnader	4	7 750 782	17 054 671	
0	0	Ordinære avskrivninger	5	6 794 424	2 994 349	
<u>4 998 475</u>	<u>2 455 753</u>	Sum driftskostnader		<u>17 121 908</u>	<u>32 139 116</u>	
<u>-4 998 475</u>	<u>-2 455 753</u>	Driftsresultat		<u>2 451 837</u>	<u>-20 413 787</u>	
Finansinntekter og -kostnader						
823 707	364 003	Finansinntekter		518 948	1 001 076	
-283	-600 000	Finanskostnader		-626 087	-24 114	
<u>823 424</u>	<u>-235 997</u>	Resultat av finansposter		<u>-107 139</u>	<u>976 962</u>	
<u>-4 175 051</u>	<u>-2 691 750</u>	Ordinært resultat før skattekostnad		<u>2 344 698</u>	<u>-19 436 825</u>	
<u>0</u>	<u>0</u>	Skattekostnad	8	<u>0</u>	<u>0</u>	
<u>-4 175 051</u>	<u>-2 691 750</u>	Årets resultat		<u>2 344 698</u>	<u>-19 436 825</u>	
Disponering av årsresultat						
-4 175 051	-2 691 750	Avsatt til annen egenkapital		2 344 698	-19 436 825	
<u>-4 175 051</u>	<u>-2 691 750</u>	Overført til opptjent egenkapital	7	<u>2 344 698</u>	<u>-19 436 825</u>	

BALANSE 30.06.2024

Morselskap		Konsern		
2023	YTD Q2-2024	Note	Q2 - 2024	2023
EIENDELER				
ANLEGGSMIDLER				
Immaterielle eiendeler				
0	0	8	0	0
0	0		5 280 000	5 280 000
0	0	5, 13	79 345 800	36 862 793
<u>0</u>	<u>0</u>		<u>84 625 800</u>	<u>42 142 793</u>
Varige driftsmidler				
0	0	5	314 327	421 409
<u>0</u>	<u>0</u>		<u>314 327</u>	<u>421 409</u>
Finansielle anleggsmidler				
53 104 676	53 104 676	6	0	0
0	0		5 135 000	5 135 000
2 318 868	70 604 842	6	0	0
139 000	139 000		139 000	139 000
<u>55 562 544</u>	<u>123 848 518</u>		<u>5 274 000</u>	<u>5 274 000</u>
<u>55 562 544</u>	<u>123 848 518</u>		<u>90 214 127</u>	<u>47 838 202</u>
OMLØPSMIDLER				
Fordringer				
0	0	10	20 319 912	55 129 606
315 983	451 808		24 485 000	12 769 306
<u>315 983</u>	<u>451 808</u>		<u>44 804 912</u>	<u>67 898 912</u>
25 920 329	14 953 413	11	21 919 975	34 472 419
<u>26 236 312</u>	<u>15 405 221</u>		<u>66 724 887</u>	<u>102 371 331</u>
<u>81 798 856</u>	<u>139 253 739</u>		<u>156 939 015</u>	<u>150 209 533</u>

BALANSE 30.06.2024

Morselskap				Konsern	
2023	YTD Q2-2024	EGENKAPITAL OG GJELD	Note	Q2 - 2024	2023
		Innskutt egenkapital			
2 831 817	3 942 928	Aksjekapital	7	3 942 928	2 831 817
0	48 156 000	Ikke registrert kapitalforhøyelse	7	48 156 000	0
865 865	865 865	Annen Innskutt EK	7	865 865	865 865
198 552 360	217 441 249	Overkurs	7	217 441 249	198 552 360
<u>202 250 042</u>	<u>270 406 042</u>	Sum innskutt egenkapital		<u>270 406 042</u>	<u>202 250 042</u>
		Opptjent egenkapital			
-167 711 490	-170 403 240	Udekket tap	7	-185 012 814	-187 357 512
<u>-167 711 490</u>	<u>-170 403 240</u>	Sum opptjent egenkapital		<u>-185 012 814</u>	<u>-187 357 512</u>
		Sum egenkapital		<u>85 393 228</u>	<u>14 892 530</u>
		Gjeld			
		Avsetning for forpliktelser			
0	0	Utsatt skatt	8	5 280 000	5 280 000
<u>0</u>	<u>0</u>	Sum avsetning for forpliktelser		<u>5 280 000</u>	<u>5 280 000</u>
		Kortsiktig gjeld			
188 387	0	Leverandørgjeld	10	53 060 449	60 994 383
0	-25 721	Skyldig offentlige avgifter		588 853	2 091 515
47 071 917	39 276 658	Annen kortsiktig gjeld	9, 6	12 616 485	66 951 104
<u>47 260 304</u>	<u>39 250 937</u>	Sum kortsiktig gjeld		<u>66 265 787</u>	<u>130 037 002</u>
<u>47 260 304</u>	<u>39 250 937</u>	Sum gjeld		<u>71 545 787</u>	<u>135 317 002</u>
<u>81 798 856</u>	<u>139 253 739</u>	SUM EGENKAPITAL OG GJELD		<u>156 939 015</u>	<u>150 209 533</u>


29.08.2024
Styret i Skandia Greenpower AS

Odd Henning Dypvik

Odd Henning Dypvik
Styreleder


Lars Erik Dypvik (Aug 29, 2024 20:15 GMT+2)

Lars Erik Dypvik
Styremedlem


Iselin Tenfjord Alvestad (Aug 29, 2024 20:23 GMT+2)

Iselin Tenfjord Alvestad
Styremedlem

Skandia GreenPower AS
Kontantstrømoppstilling konsern

	Note	YTD Q2 2024	YTD Q2 2023
Kontantstrøm fra operasjonelle aktiviteter			
Resultat før skattekostnad		2 344 698	-19 436 825
Ordinære avskrivninger		6 794 424	2 994 349
Endring i arbeidskapital		-40 206 969	-52 901 537
Netto kontantstrøm fra operasjonelle aktiviteter		-31 067 847	-69 344 013
Kontantstrømmer fra investeringsaktiviteter			
Innbetalinger ved salg av varige driftsmidler		0	0
Utbetalinger ved kjøp av immaterielle eiendeler og varige driftsmidler	5	-49 170 350	0
Utbetalinger ved kjøp av varige driftsmidler	5	0	0
Netto kontantstrøm fra investeringsaktiviteter		-49 170 350	0
Kontantstrømmer fra finansieringsaktiviteter			
Endring i egenkapital	7	68 156 000	12 457 586
Renteinnbetalinger og -utbetalinger		-470 247	169 963
Netto kontantstrøm fra finansieringsaktiviteter		67 685 753	12 627 549
Netto endring i kontantstrøm		-12 552 444	-56 716 464
Beholdning av kontanter og kontantekvivalenter pr 31.12.		34 472 419	121 082 959
Beholdning av kontanter og kontantekvivalenter pr 30.06		21 919 975	64 366 495

Note 1 Regnskapsprinsipper

Årsregnskapet er satt opp i samsvar med regnskapsloven av 1998 og god regnskapsskikk i Norge.

Konsolideringsprinsipper

Konsernregnskapet omfatter Skandia Greenpower AS med datterselskaper hvor Skandia Greenpower AS har bestemmende innflytelse som følge av juridisk eller faktisk kontroll. Konsernregnskapet er utarbeidet etter ensartede regnskapsprinsipper for like transaksjoner i alle selskaper som inngår i konsernregnskapet. Alle transaksjoner og mellomværende mellom selskaper som inngår i konsernet er eliminert.

Aksjer i datterselskaper er eliminert i konsernregnskapet etter oppkjøpsmetoden. Dette innebærer at det oppkjøpte selskapets eiendeler og gjeld vurderes til virkelig verdi på tidspunktet for oppkjøpet, og eventuell merpris ut over dette klassifiseres som goodwill.

Hovedregel for vurdering og klassifisering av eiendeler og gjeld

Eiendeler bestemt til varig eie eller bruk er klassifisert som anleggsmidler. Andre eiendeler er klassifisert som omløpsmidler. Fordringer som skal tilbakebetales innen et år er klassifisert som omløpsmidler.

Ved klassifisering av kortsiktig og langsiktig gjeld er tilsvarende kriterier lagt til grunn.

Omløpsmidler er vurdert til laveste av anskaffelseskost og virkelig verdi. Anleggsmidler vurderes til anskaffelseskost, men nedskrives til gjenvinnbart beløp dersom dette er lavere enn bokført verdi, og verdifallet forventes ikke å være forbigående.

Bruk av estimater

Ledelsen har brukt estimater og forutsetninger som har påvirket resultatregnskapet og verdsettelsen av eiendeler og gjeld, samt usikre eiendeler og forpliktelser på balansedagen under utarbeidelsen av årsregnskapet i henhold til god regnskapsskikk.

Eiendeler og gjeld i utenlandsk valuta

Pengeposter i utenlandsk valuta er i balansen omregnet til balansedagens kurs. Transaksjoner i utenlandsk valuta blir omregnet til kurs på transaksjonstidspunktet.

Immaterielle eiendeler

Utgifter til egen tilvirkning og utvikling av immaterielle eiendeler, balanseføres når det er sannsynlig at de fremtidige økonomiske fordelene knyttet til eiendelene vil tilflyte selskapet og anskaffelseskost kan måles pålitelig.

Immaterielle eiendeler som er kjøpt enkeltvis, er balanseført til anskaffelseskost. Immaterielle eiendeler overtatt ved kjøp av virksomhet, er balanseført til anskaffelseskost når kriteriene for balanseføring er oppfylt.

Immaterielle eiendeler med begrenset økonomisk levetid avskrives lineært. Avskrivningstid er basert på forventet levetid. Forventet levetid er basert på erfaringer og ledelsens profesjonelle skjønn.

Immaterielle eiendeler nedskrives til gjenvinnbart beløp dersom de forventede økonomiske fordelene ikke dekker balanseført verdi og eventuelle gjenstående tilvirkningsutgifter.

Alle andre utgifter kostnadsføres i den perioden de påløper.

Leieavtaler

Selskapet har ikke inngått vesentlige leieavtaler, utover ordinær husleieavtale på egne kontorplasser.

Aksjer og andeler i datterselskap

Investeringer i datterselskaper vurderes etter kostmetoden i selskapsregnskapet. Investeringene blir nedskrevet til virkelig verdi dersom verdifallet ikke er forbigående og det må anses nødvendig etter god regnskapsskikk.

Inntekter ved strømsalg:

Inntekt fra salg av strøm anses som opptjent når strømmen leveres til kundene. Dette er tidspunktet for innregning. Inntektene innregnes med verdien av vederlaget på transaksjonstidspunktet.

Konsernets strømsalg faktureres i påfølgende måned og er i all hovedsak den enhver tids gjeldende spotpris på Nordpool i tillegg til et påslag.

På balansedagen har konsernet fortsatt noen titalls kunder på fastpriskontrakter. Denne typen kontrakter ble inngått i første kvartal i 2022 eller tidligere. Det tilbys ikke fastprisavtaler til nye kunder. Grunnet kort gjenværende løpetid på eksisterende fastpriskontrakter, samt at forventet volum på gjenværende kontrakter er begrenset, er det ikke innregnet gevinst eller tap knyttet til denne typen kontrakter.

Fordringer

Kundefordringer og andre fordringer er innregnet til pålydende etter fradrag for avsetning til forventet tap. Avsetning til tap gjøres på bakgrunn av en samlet vurdering av hele fordringsmassen.

El sertifikater

Elsertifikater anskaffes løpende basert på strømsalget og er del av varekostnaden i resultatregnskapet. Elsertifikater innregnes til anskaffelseskost.

Opprinnelsesgarantier

Konsernet håndterer kjøp av opprinnelsesgarantier gjennom kontrakter med kraftleverandøren. Kostnader til opprinnelsesgarantier er del av konsernets varekostnad og innregnes til anskaffelseskost.

Pensjoner

Konsernet har innskuddspensjon for alle ansatte og årets innskudd til pensjonsordningen kostnadsføres.

Kostnader

Kostnader innregnes i samme periode som tilhørende inntekt.

Skatter

Skattekostnaden sammenstilles med regnskapsmessig resultat før skatt. Skatt knyttet til egenkapitaltransaksjoner er ført mot egenkapitalen. Skattekostnaden består av betalbar skatt (skatt på årets direkte skattepliktige inntekt) og endring i netto utsatt skatt.

Utsatt skatt og utsatt skattefordel presenteres netto og innregnes i balansen i den grad det er sannsynliggjort at konsernet vil oppnå skattemessige overskudd i de kommende årene.

Note 2 Driftsinntekter

Morselskapet	Fordeling virksomhetsområder:		Konsernet	
	YTD Q2-24	YTD Q2-23	YTD Q2-2024	YTD Q2-2023
0	0	Handel med kraft og energi	141 582 043	167 601 801
0	0	Sum	141 582 043	167 601 801

	Geografisk fordeling:		YTD Q2-2023	YTD Q2-2022
	0	0	Sør Norge	32 099 822
0	0	Vest Norge	15 216 676	20 152 596
0	0	Øst Norge	75 108 867	82 507 198
0	0	Midt Norge	13 416 596	13 763 492
0	0	Nord Norge	5 740 082	4 180 557
0	0	Sum	141 582 043	167 601 801

Note 3 Varekostnad

Morselskapet	Varekostnad		Konsernet	
	YTD Q2-24	YTD Q2-23	YTD Q2-2024	YTD Q2-2023
0	0	Energikjøp, elsert og opprinnelsesgarantier	122 008 298	155 876 472
0	0	Sum	122 008 298	155 876 472

Varekjøp består av kjøp av strøm, elsertifikater og opprinnelsesgarantier gjennom Energi Salg Norge AS.

Note 4 Lønnskostnader, antall ansatte, godtgjørelser, lån til ansatte mm.

Morselskapet			Konsernet	
	YTD Q2-24	YTD Q2-23	YTD Q2-2024	YTD Q2-2023
173 333	36 666	Lønn / styrehonorar	2 946 396	10 082 585
50 760	62 745	Arbeidsgiveravgift	502 192	1 571 718
0	0	Aktiverte lønnskostnader	-1 014 349	0
0	0	Pensjonskostnader	0	419 594
126 946	2 231	Andre ytelser	142 463	16 200
351 039	101 642	Sum	2 576 702	12 090 096
0	0	Sysselsatte årsverk	7	23

Gjennomsnittlig er det sysselsatt 7 årsverk hittil i 2024. Det er ikke bokført noen pensjonskostnader i 2024 da årets pensjonskostnader er trukket fra innskuddsfond. Aktiverte lønnskostnader utgjør lønn til ansatte som jobber provisjonsbasert med anskaffelse av kundekontrakter. Samtlige ansatte er med i en kollektiv pensjonsordning etter lov om foretakspensjon. Konsernets pensjonsordning tilfredsstiller kravene i lov om obligatorisk tjenestepensjon.

Ytelser til ledende personer i SkandiaEnergi Omsetning AS

Godtgjørelse pr 30.06.2024

Lønn og godtgjørelser til daglig leder er kostnadsført med kr 881 647

Kostnadsført godtgjørelse til revisor pr 30.06.2024

Kostnadsført honorar omfatter revisjon av selskapene og konsernet våren 2024.

	Morselskap	Konsern
Lovpålagt revisjon	328 328	621 539
Annen bistand	0	0
Sum	328 328	621 539

Note 5 Varige driftsmidler og immaterielle eiendeler

Konsern	Utvikling				Sum
	Goodwill	Kundekjøp	Digital plattform	Driftsløsure	
Anskaffelseskost 01.01.	5 280 000	140 107 559	57 042 313	4 474 231	206 904 103
Tilgang kjøp av tjenester	0	49 170 350	0	0	49 170 350
Avgang	0	0	0	0	0
Anskaffelseskost 30.06	5 280 000	189 277 909	57 042 313	4 474 231	256 074 453
Akk. avskrivninger 30.06	0	104 132 108	2 538 463	3 605 935	110 276 506
Akk. nedskrivninger 30.06	0	10 000 000	50 303 850	553 974	60 857 824
Bokført verdi pr 30.06	5 280 000	75 145 800	4 200 000	314 327	79 660 127
Årets avskrivning		6 087 342	600 000	107 082	6 794 424
Årets nedskrivning		0	0		0
Økonomisk levetid		3-6 år	5 år	4-5 år	
Avskrivningsmetode		Linær	Linær	Linær	

Aktiverte immaterielle eiendeler består av kostnader til å øke kundeporteføljen i Skandiaenergi Omsetning AS, samt utvikling av den digitale plattformen i Skandia Smarthus AS. Immaterielle eiendeler inkluderer også kjøp av kunder i Saga Energi AS verdsatt til MNOK 24 på kjøpstidspunktet. Hittil i år er i all hovedsak aktiverte kundeakkvisisjonskostnader knyttet til kundeporteføljen som ble kjøpt fra Agva kraft for i overkant av 48M. Historisk sett har aktiverte kundeakkvisisjoner bestått av kjøp av eksterne telemarketing (TM) tjenester samt drift av egen TM aktivitet i selskapet. Med hensyn til egne salgsaktiviteter er lønnskostnader knyttet opp mot tid medgått til vellykket salgsaktivitet balanseført, mens kostnader knyttet opp mot øvrige aktiviteter resultatført. Alle TM aktiviteter ble innstilt sommeren 2022, men fra starten av 2024 har konsernet hatt to ansatte selgere som driver ulike salgsaktiviteter, hovedsakelig boligmesser og dørbank. Fra og med juni 2024 er det ansatt en tredje selger.

Kundeakkvisisjonskostnader i SkandiaEnergi Omsetning fra tidligere år, hvor kundene er kommet inn vi telefonsalg, avskrives over 36mnd. Kundeakkvisisjonskostnader oppstått fra og med 2024, inkludert kjøp av portefølje fra Agva Kraft, avskrives over 72 mnd.

Konsernets digitale plattform ble ferdigstilt i september 2022. Vurderingsenheten for den digitale plattformen er hele plattformen. Bokført verdi pr 31.12.2022 ble nedskrevet til 6MNOK, som er et nivå som gjenspeiler dens fremtidige inntekspotensial. Plattformen avskrives lineært over 5 år i tråd med forventet levetid.

Goodwill med kr 5 280 000 pr 31.12.2023 er knyttet til verdi på kunder ved kjøp av aksjene i Saga Energi AS.

Note 6 Datterselskap, tilknyttet selskap og felleskontrollert virksomhet

Morselskap

Investeringene i datterselskap regnskapsføres etter kostmetoden.

Datterselskap	Forretningskontor	Eier- / stemme andel	Egenkapital 30.06.2024	Res. før skatt 06/24	Balansført verdi
Skandiaenergi Omsetning AS	Kristiansand	100 %	13 633 654	7 443 964	18 500 000
Skandia Smarthus AS	Kristiansand	100 %	1 049 875	-277 008	6 150 000
Elkompis Energi AS	Kristiansand	100 %	1 203 004	-173 378	4 150 000
Saga Energi AS	Kristiansand	100 %	804 000	108 684	24 186 302
Elbuddy Finland*	Finland	100 %	6 662	0	118 374
Balansført verdi 31.12.					53 104 676

Virkelig verdi av investeringer i datterselskap vurderes som høyere enn egenkapitalen i de respektive selskaper. Utsatt skattefordel er ikke oppført i balansen til noen av selskapene. SkandiaEnergi Omsetning har en betydelig beholdning av garantier knyttet til fornybar kraft med uklar verdi som av forsiktighetshensyn ikke er oppført i balansen. Virkelig verdi av kundeporteføljen i SkandiaEnergi vurderes også som høyere enn den balanseførte verdien. Saga Energi har en ikke balanseført kundeportefølje verdsatt til 24MNOK på kjøpstidspunktet i desember 2023.

I tillegg har SkandiaEnergi Omsetning med 50% og Skandia Smarthus AS med 50% medlemskap i selskapet Strømduellen SA og kontrolleres derfor 100% av Skandia GreenPower AS. Det er pr i dag ingen aktivitet i Strømduellen SA, og resultatet H1 2024 har vært 0, - Bokført egenkapital 30.06.24 er 0, - Selskapet er utelatt fra konsolidering som følge av uvesentlighet.

*Det foreligger ikke på regnskapsavgivelsen endelige regnskap for Elbuddy Finland. Egenkapital pr 31.12.2023 er derfor lagt til grunn. Det er ingen aktivitet i dette selskapet.

Konsernet eier via datterselskapet Elkompis Energi AS 16% av aksjene i Klarkraft AS, kostpris kr 5 135 000.

Konsernet

Investeringene i datterselskaper konsolideres i konsernregnskapet. Unntatt to uvesentlige datterselskaper.

Fordringer i morselskapet	jun.24	31.12.2023
SkandiaEnergi Omsetning AS	63 041 144	5 170
Skandia Smarthus AS	0	0
Elkompis Energi AS	850 000	0
Saga Energi AS	6 713 698	2 313 698
Utgående balanse 31. Desember	70 604 842	2 318 868

Interne forpliktelser	jun.24	31.12.2023
SkandiaEnergi Omsetning AS	0	6 005 170
Skandia Smarthus AS	11 550 000	12 125 082
Elkompis Energi AS	1 300 000	2 150 000
Saga Energi AS	0	6 500 000
Utgående balanse 31. Desember	12 850 000	26 780 252

Note 7 Aksjekapital og aksjonærinformasjon

Aksjekapital	Antall aksjer	Ordinære aksjer,		Aksje pålydende	Aksjekapital
		A-aksjer			
Pr. 31.12.2023	56 636 334	56 636 334		0,0500	2 831 816,70
Endring i 2024	22 222 222	22 222 222		0,0500	1 111 111,10
Pr. 30.06.2024	78 858 556	78 858 556		0,0500	3 942 928,00

Morselskap

	Aksjekapital	Overkurs	Udekket tap	Annen Innskutt Ikke registrert		Sum
				Egenkapital	kap. Forhøyelse	
Egenkapital 31.12.2023	2 831 817	198 552 360	-167 711 490	865 865	0	34 538 551
Årets resultat	0	0	-2 691 750	0	0	-2 691 750
Kapitaløkning	1 111 111	18 888 889	0	0	48 156 000	68 156 000
Sum egenkapital 30.06.24	3 942 928	217 441 249	-170 403 241	865 865	48 156 000	100 002 802

Konsern

NOK	Aksjekapital	Overkurs	Udekket tap	Annen Innskutt Ikke registrert		Total
				EK	kap. Forhøyelse	
Egenkapital 31.12.2023	2 831 817	198 552 360	-187 357 512	865 865	0	14 892 530
Kapitaløkning	1 111 111	18 888 889	0	0	48 156 000	68 156 000
Periodens netto resultat	0	0	2 344 698	0	0	2 344 698
Egenkapital 30.06.2023	3 942 928	217 441 249	-185 012 814	865 865	48 156 000	85 393 228

Aksjer eid av styremedlemmer eller ledende personer i selskapet pr 30.06.2024

Navn	Tittel		Totalt antall aksjer
Tommie Mikael Rudi	CEO	Eid gjennom Evendo Invest AS	60 463 538
Lars Erik Dypvik	Styremedlem	Eid gjennom Led Holding AS og investeringskonto hos Nordnet Livsforsikring	2 113 429
Lars Gunnar Abusdal	CFO	Personlig eierskap	1 131 901
Trond Arild Wahlstrøm	CTO	Personlig eierskap	535 390
Odd Henning Dypvik	Styreleder	Personlig eierskap	185 900

Oversikt over aksjonærer 30.06.2024

	Ordinære aksjer	Eierandel	Stemmeandel
Evendo Invest As	60 463 538	76,67 %	76,67 %
Nordnet Livsforsikring As	2 816 433	3,57 %	3,57 %
Led Holding As	1 720 000	2,18 %	2,18 %
Yared Tsegaye Mamo	1 247 884	1,58 %	1,58 %
Swedbank Ab	1 206 358	1,53 %	1,53 %
Lars Gunnar Abusdal	1 131 901	1,44 %	1,44 %
As Clipper	822 368	1,04 %	1,04 %
Trond Arild Wahlstrøm	535 390	0,68 %	0,68 %
Mushom Invest As	533 415	0,68 %	0,68 %
Bjørn Herness	497 068	0,63 %	0,63 %
Skeie Alpha Venture As	434 701	0,55 %	0,55 %
Gekko As	328 043	0,42 %	0,42 %
Nordnet Bank Ab	309 874	0,39 %	0,39 %
Anita Jones	280 000	0,36 %	0,36 %
Meglerkonto Avanza Bank Ab	272 781	0,35 %	0,35 %
Irene Lundby	256 990	0,33 %	0,33 %
Baj Kapital As	249 022	0,32 %	0,32 %
Jakob Blikra	221 361	0,28 %	0,28 %
Christian Alexander Kanvik	206 480	0,26 %	0,26 %
Geir Skarstad	200 000	0,25 %	0,25 %
Totalt antall eid av top 20	73 733 607	93,50 %	93,50 %
Totalt antall aksjer	78 858 556	100,00 %	100,00 %

Note 8 Skatter

	Mor		Konsern	
	30.06.2024	2023	30.06.2024	2023
Resultat før skatt	-2 691 750	-3 748 153	2 344 698	-11 898 779
Endring i midlertidige forskjeller	0	0	0	-6 396 747
Bruk av fremførbart underskudd	0	0	0	-46 965
Permanente forskjeller	0	5 410	0	28 322
Skattepliktig inntekt	-2 691 750	-3 742 743	2 344 697	-18 314 170
Betalbar skatt, 22%	0	0	0	0
Skatteeffekt av emisjonskostnader dir. mot Ek.	0	0	0	0
Endring utsatt skattefordel	0	0	0	0
Skattekostnad i resultatet	0	0	0	-459 462
Skatteeffekt av konsernbidrag	0	0	0	0
Betalbar skatt i balansen	0	0	0	0

Forskjeller mellom regnskapsmessige og skattemessige verdier:

	Mor		Konsern	
	30.06.2024	31.12.2023	30.06.2024	31.12.2023
Driftsmidler	0	0	3 292 719	3 292 719
Varebeholdning	0	0	0	0
Fordringer	0	0	-2 125 689	-2 125 689
Fremførbart underskudd	-19 403 237	-16 711 487	-188 281 495	-191 728 311
Netto midlertidige forskjeller	-19 403 237	-16 711 487	-187 114 465	-190 561 281
Utsatt skattefordel 22%	0	0	0	0

Utsatt skattefordel er ikke balanseført per 31.12.2023 eller 30.06.2024 av forsiktighetshensyn.

Beløp som ikke er balanseført i hhv mor- og konsernregnskapet er 4,3 og 41,1 millioner kroner.

Konsernet er i en endringsfase og jobber målrettet med kostnadsreduserende og inntektsøkende tiltak. Styret mener at forventningen om fremtidig inntjening er godt begrunnet.

Balanseført utsatt skatt pr 30.06.2024 er knyttet til merverdier ved kjøp av kunder i Saga Energi AS.

Note 9 Annen kortsiktig gjeld

Konsern

Annen kortsiktig gjeld:	30.06.2024	2023
Avsetning for kjøp av strøm juni	8 334 235	42 950 459
Avsetning elsertifikatforpliktelse	494 411	979 758
Avsetninger ansatte	143 965	575 061
Forskudd fra kunder	0	177 330
Gjeld til Evendo Invest AS	0	20 000 000
Annet	3 643 874	2 268 496
Total	12 616 485	66 951 104

Note 10 Fordringer og gjeld

Morselskapet		Konsernet	
2022	2023	30.06.2024	2023
	Kundefordringer		
0	0 Kundefordringer	26 957 822	60 862 161
0	0 Avsetning til tap på kundefordringer	-6 637 910	-5 732 556
0	0 Kundefordringer i balansen	20 319 912	55 129 605
<hr/>			
0	0 Pant i eiendeler	Konsernet	
		30.06.2024	2023
0	0 Driftstilbehør	0	0
0	0 Kundefordringer	500 000 000	500 000 000
0	0 Husleiegaranti	0	0

Energi Salg Norge, vår kraftleverandør, har pant i kundefordringer på inntil NOK 500.000.000 som sikkerhet for nåværende og fremtidig mellomværende.

Balansført verdi av pantsatte eiendeler:		30.06.2023	2023
0	0 Kundefordringer	20 319 912	55 129 606
0	0 Sum	20 319 912	55 129 606

Note 11 Bundne bankinnskudd, trekkrettigheter

Morselskapet	30.06.2024	Bundne bankinnskudd	Konsernet	2023
2023			30.06.2024	
1 447	1 447	Skattetrekkmidler	493 429	160 385

Note 12 Betingede utfall og hendelser etter balansedagen

Det er ingen spesielle hendelser som har påvirkning på resultatene i årsregnskapet per 30.06.2024.

Note 13 Betydelig regnskapsvurdering, estimater og forutsetninger

Alle immaterielle eiendeler testes for verdifall minst en gang hvert år.

Balanse og risiko knyttet til elsertifikater er håndtert gjennom avtale med vår kraftleverandør. Selskapene blir fakturert for elsertifikater månedlig basert på forrige måneds forbruk. Det blir således ikke balansført noen verdier knyttet til elsertifikater.

Selskapet er ikke involvert i noen tvister som akkumulert er vesentlig.

Halvårsregnskapet er avlagt under forutsetning om fortsatt drift.

Etter styrets oppfatning gir det presenterte resultatet med balanse og tilhørende noter et korrekt bilde av driftsresultat og konsernets stilling pr 30.06.2024.












Halvårsrapport Skandia Greenpower 2024

Final Audit Report

2024-08-29

Created:	2024-08-29
By:	Lars Gunnar Abusdal (lars.gunnar.abusdal@skandiaenergi.no)
Status:	Signed
Transaction ID:	CBJCHBCAABA3Gke9CoepUHh1_f-aaTLPgDsvi-tmSJ

"Halvårsrapport Skandia Greenpower 2024" History

-  Document created by Lars Gunnar Abusdal (lars.gunnar.abusdal@skandiaenergi.no)
2024-08-29 - 6:09:44 PM GMT
-  Document emailed to Odd Henning Dypvik (odd.dypvik@gmail.com) for signature
2024-08-29 - 6:09:59 PM GMT
-  Document emailed to Lars Erik Dypvik (ledypvik@gmail.com) for signature
2024-08-29 - 6:09:59 PM GMT
-  Document emailed to Iselin Tenfjord Alvestad (iselin.tenfjord@outlook.com) for signature
2024-08-29 - 6:09:59 PM GMT
-  Email viewed by Lars Erik Dypvik (ledypvik@gmail.com)
2024-08-29 - 6:15:29 PM GMT
-  Document e-signed by Lars Erik Dypvik (ledypvik@gmail.com)
Signature Date: 2024-08-29 - 6:15:46 PM GMT - Time Source: server
-  Email viewed by Odd Henning Dypvik (odd.dypvik@gmail.com)
2024-08-29 - 6:15:56 PM GMT
-  Document e-signed by Odd Henning Dypvik (odd.dypvik@gmail.com)
Signature Date: 2024-08-29 - 6:17:09 PM GMT - Time Source: server
-  Email viewed by Iselin Tenfjord Alvestad (iselin.tenfjord@outlook.com)
2024-08-29 - 6:22:16 PM GMT
-  Document e-signed by Iselin Tenfjord Alvestad (iselin.tenfjord@outlook.com)
Signature Date: 2024-08-29 - 6:23:16 PM GMT - Time Source: server
-  Agreement completed.
2024-08-29 - 6:23:16 PM GMT