



Passasjertall per uke

Foreløpige tall

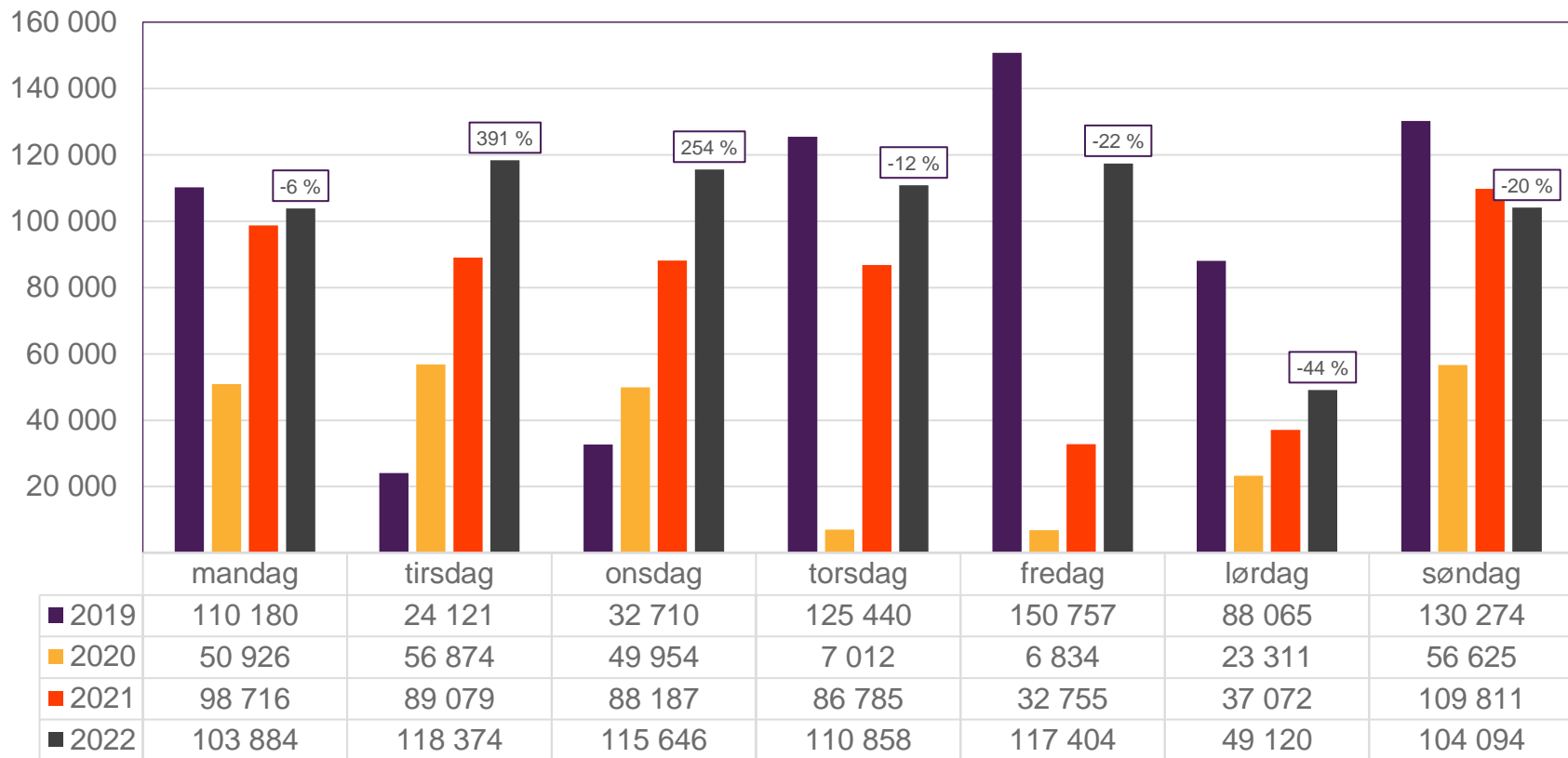
- Det tar noe tid før alle passasjertall er rapportert inn. Tallene for foregående uke er derfor foreløpige. Passasjertallene kan ligge 1-2 % lavere enn endelige tall.
- Tallene er hentet fra Avinor sin trafikkdatabase.

- Uke 1 i 2019 inkluderer tall fra 2018 (31/12 2018)
Uke 1 i 2020 inkluderer tall fra 2019 (30-31/12 2019)
Uke 52 i 2021 inkluderer tall fra 2022 (1-2/1 2022)
Uke 52 i 2022 inkluderer tall fra 2023 (1/1 2023)

Passasjerer på de 10 største lufthavner, totalt uke 52

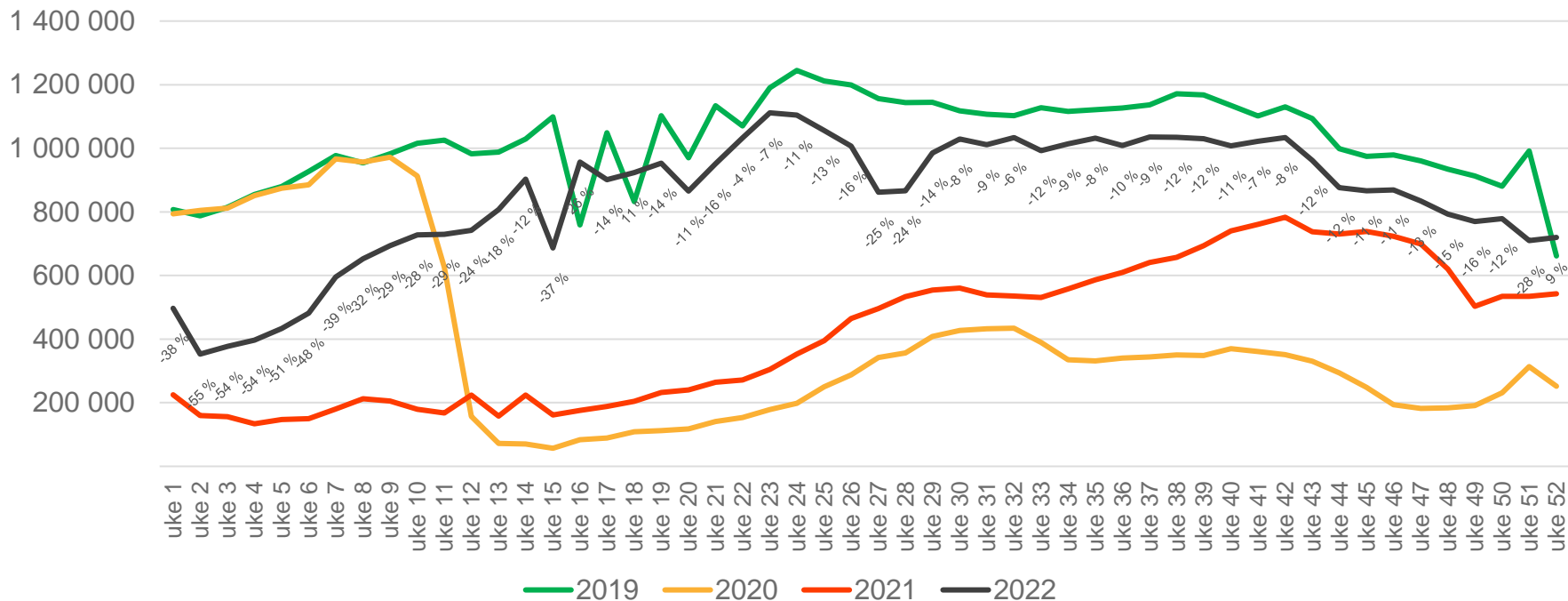
| Lufthavn | 2019 | 2020 | 2021 | 2022 | 2022 vs. 2019 | | 2022 vs. 2021 | |
|-----------------------|---------|--------|---------|---------|---------------|-----------|---------------|-----------|
| | | | | | Endring | Endring % | Endring | Endring % |
| Oslo/Gardermoen | 369 703 | 94 311 | 259 354 | 374 688 | 4 985 | 1 % | 115 334 | 44 % |
| Bergen/Flesland | 74 448 | 36 070 | 72 168 | 87 724 | 13 276 | 18 % | 15 556 | 22 % |
| Trondheim/Værnes | 47 040 | 26 744 | 47 809 | 54 752 | 7 712 | 16 % | 6 943 | 15 % |
| Stavanger/Sola | 46 218 | 19 923 | 36 536 | 50 984 | 4 766 | 10 % | 14 448 | 40 % |
| Tromsø/Langnes | 34 487 | 18 393 | 35 935 | 47 223 | 12 736 | 37 % | 11 288 | 31 % |
| Bodø | 19 374 | 12 940 | 20 241 | 23 651 | 4 277 | 22 % | 3 410 | 17 % |
| Ålesund/Vigra | 13 986 | 6 555 | 12 115 | 14 662 | 676 | 5 % | 2 547 | 21 % |
| Harstad/Narvik/Evenes | 9 597 | 6 443 | 12 092 | 12 426 | 2 829 | 29 % | 334 | 3 % |
| Kristiansand/Kjevik | 10 932 | 4 684 | 8 471 | 10 788 | -144 | -1 % | 2 317 | 27 % |
| Bardufoss | 3 817 | 1 527 | 2 522 | 3 359 | -458 | -12 % | 837 | 33 % |

Passasjerer Avinor totalt per dag uke 52



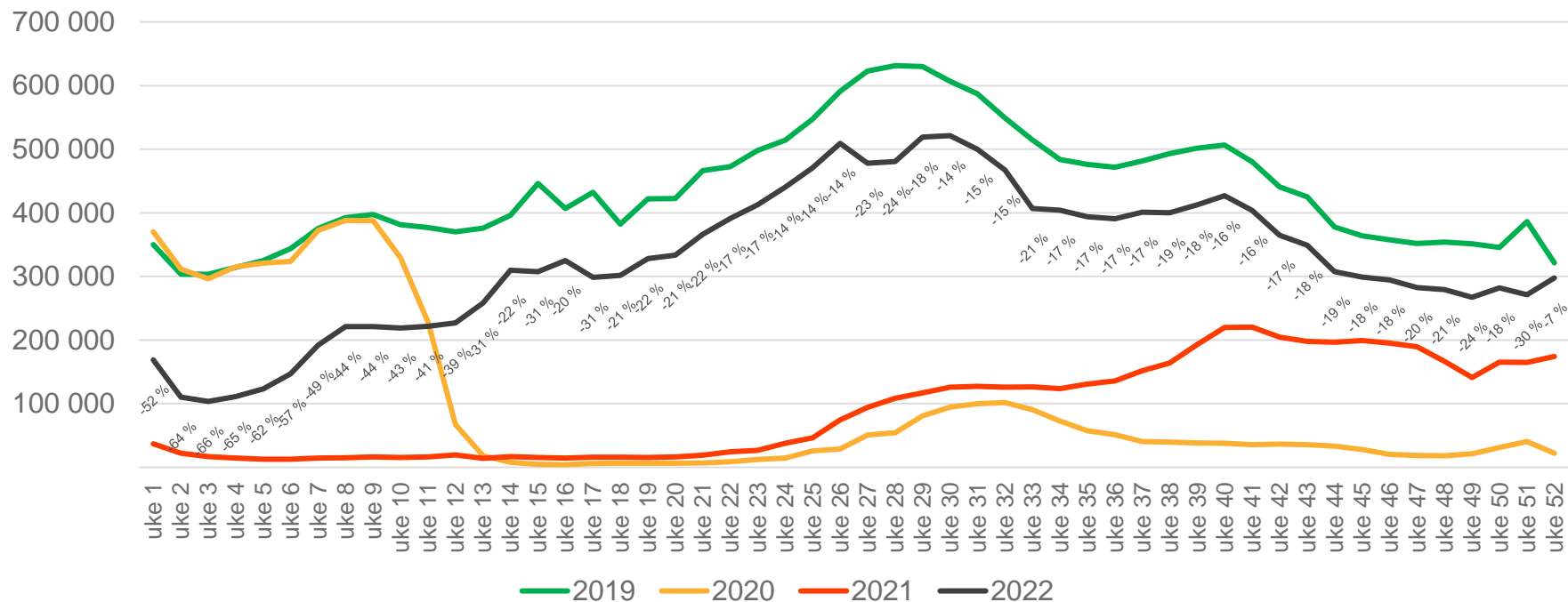
Avviket måles mot 2019

Passasjerer Avinor totalt per uke



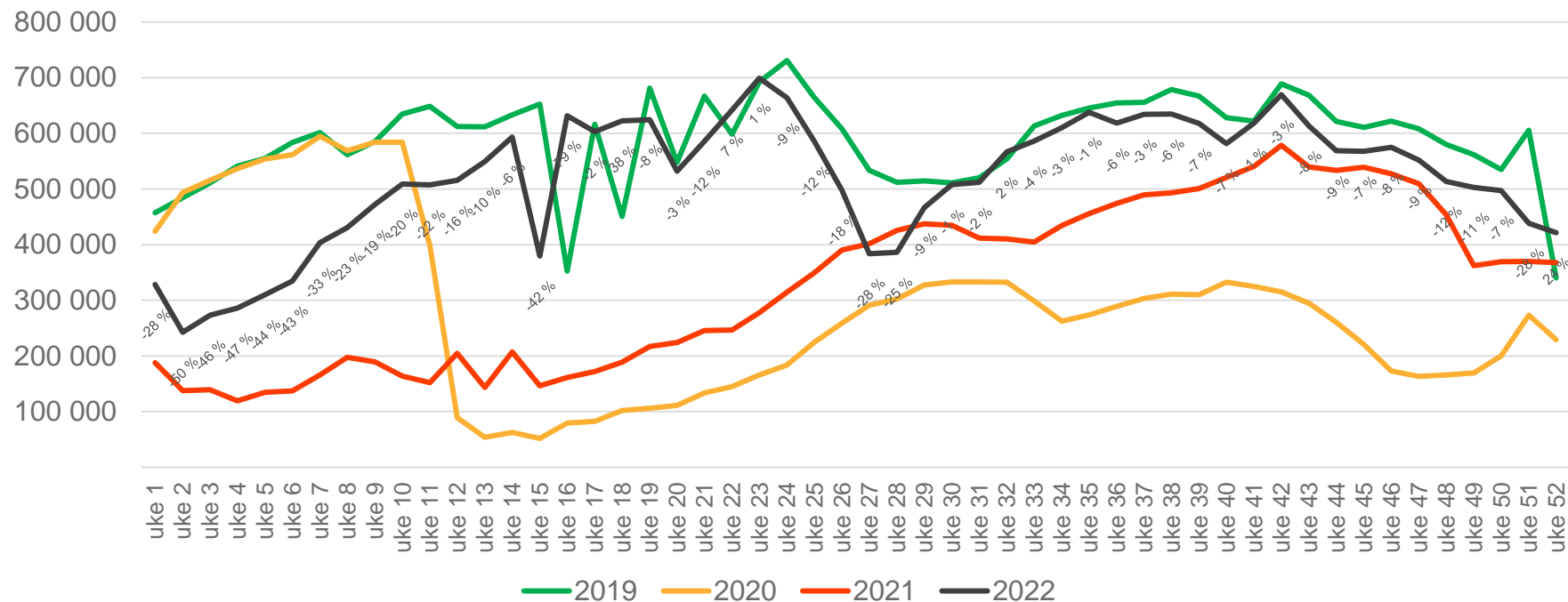
* Uke 1 2019 er 31/12-18 – 6/1-19. Uke 1 2020 er 30/12-19 – 5/1-20. Uke 52 2021 er 27/12-21 – 2/1-22. Uke 52 2022 er 26/12-22 – 1/1 2023.

Passasjerer Avinor utland per uke



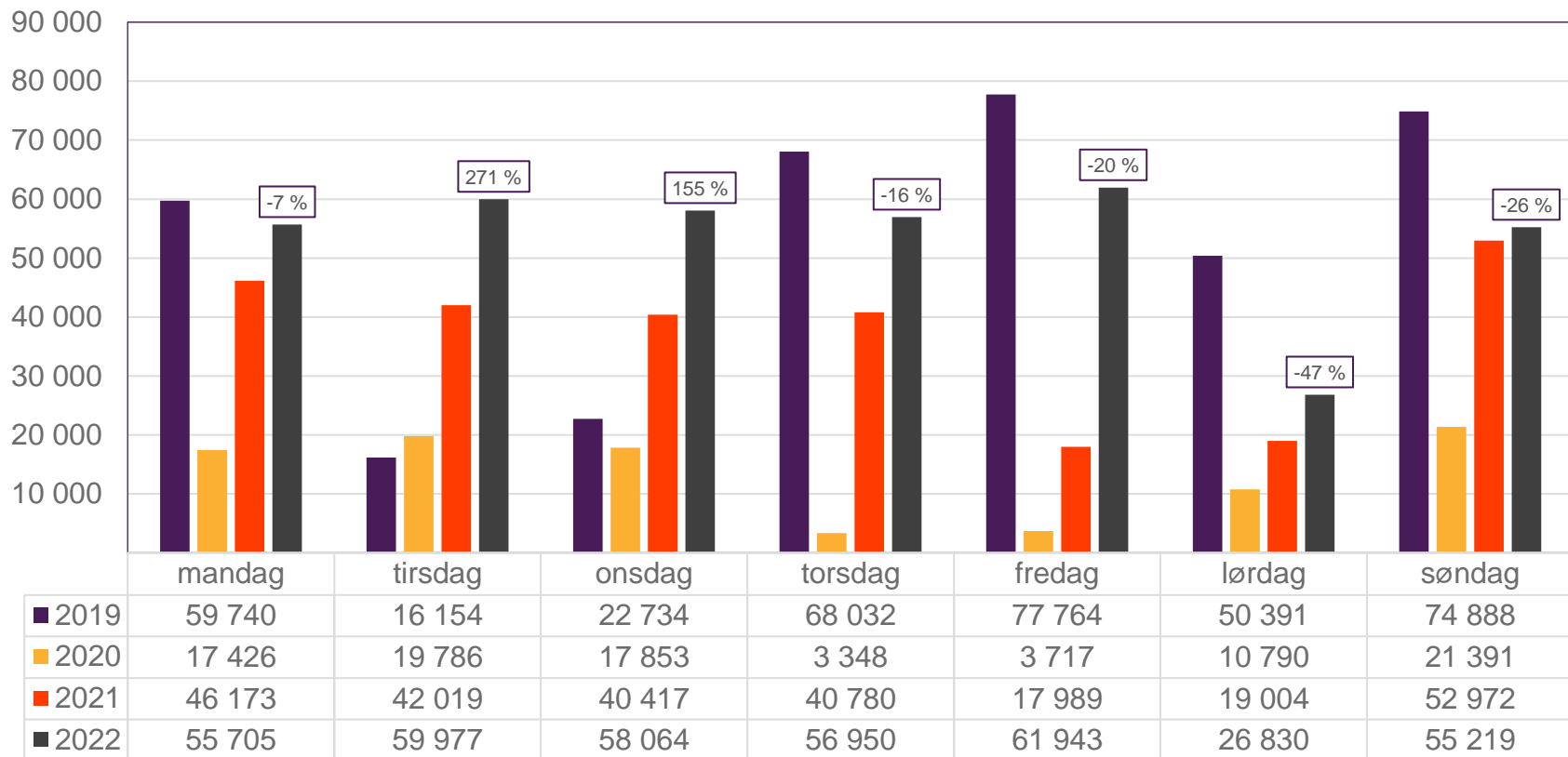
* Uke 1 2019 er 31/12-18 – 6/1-19. Uke 1 2020 er 30/12-19 – 5/1-20. Uke 52 2021 er 27/12-21 – 2/1-22. Uke 52 2022 er 26/12-22 – 1/1 2023.

Passasjerer Avinor innland per uke



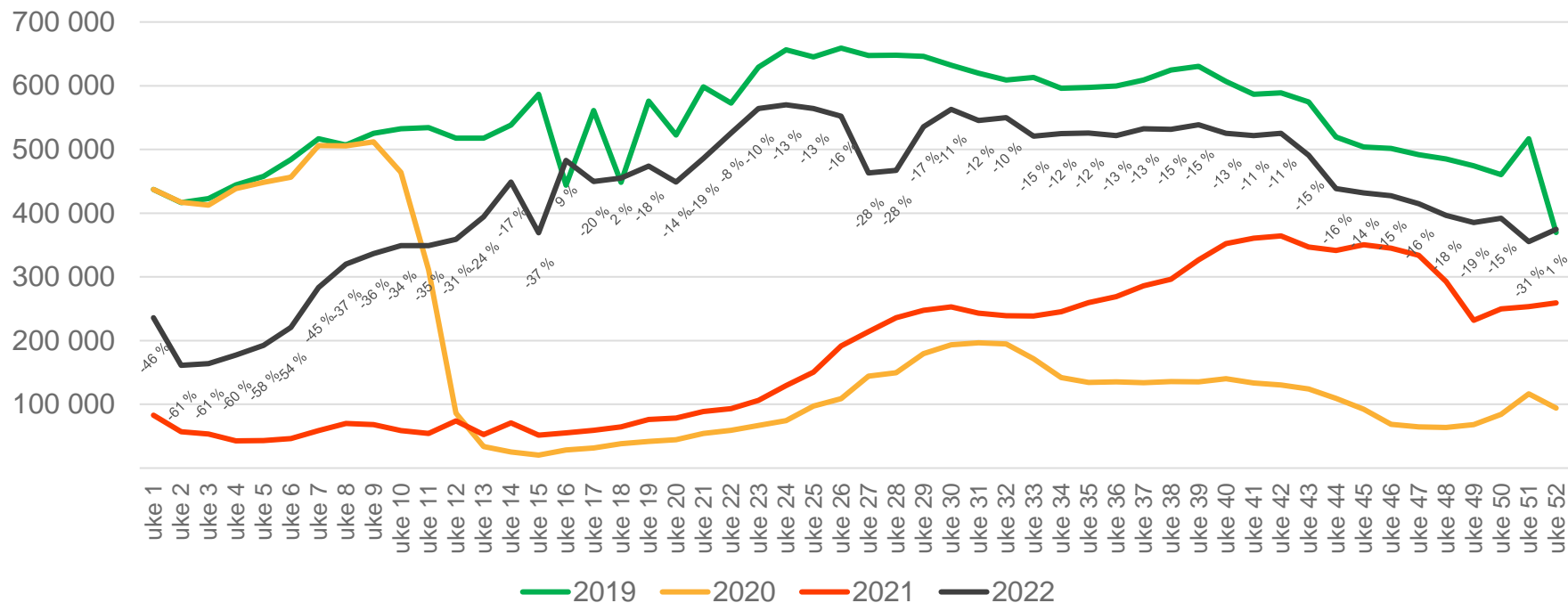
* Uke 1 2019 er 31/12-18 – 6/1-19. Uke 1 2020 er 30/12-19 – 5/1-20. Uke 52 2021 er 27/12-21 – 2/1-22. Uke 52 2022 er 26/12-22 – 1/1 2023.

Passasjerer OSL totalt per dag uke 52



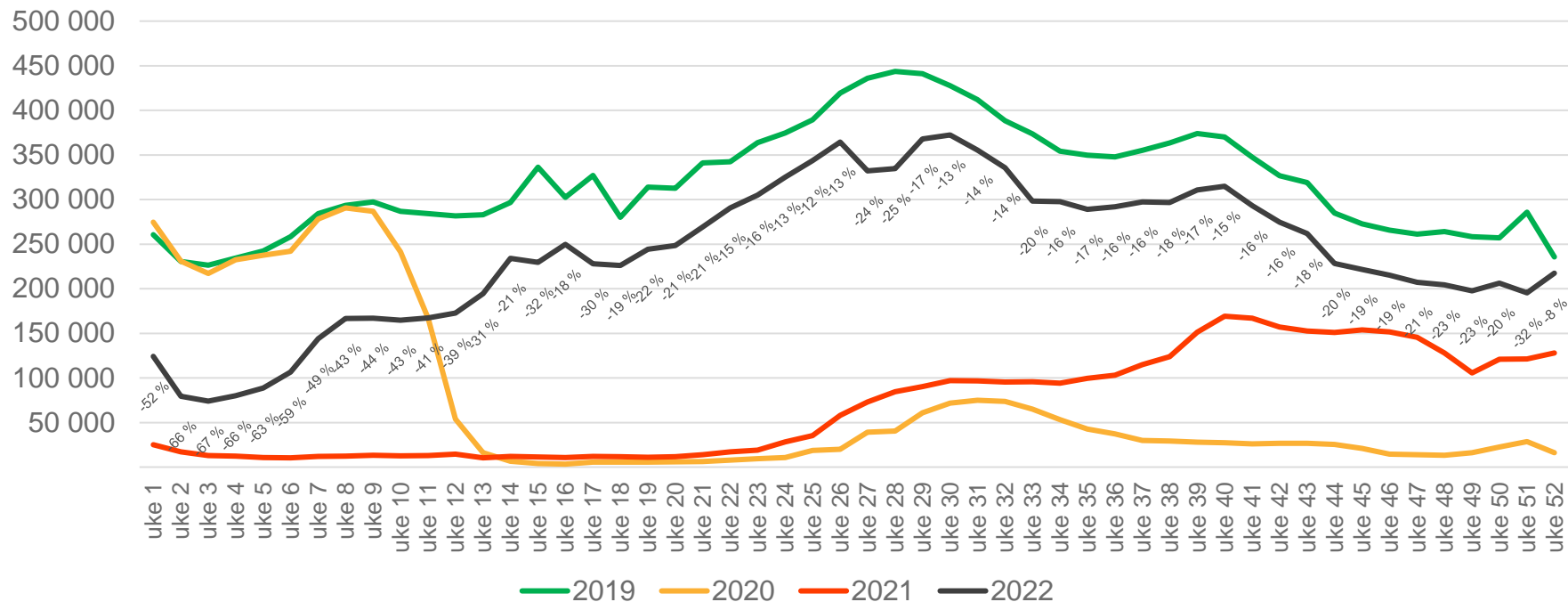
Avviket måles mot 2019

Passasjerer OSL totalt per uke



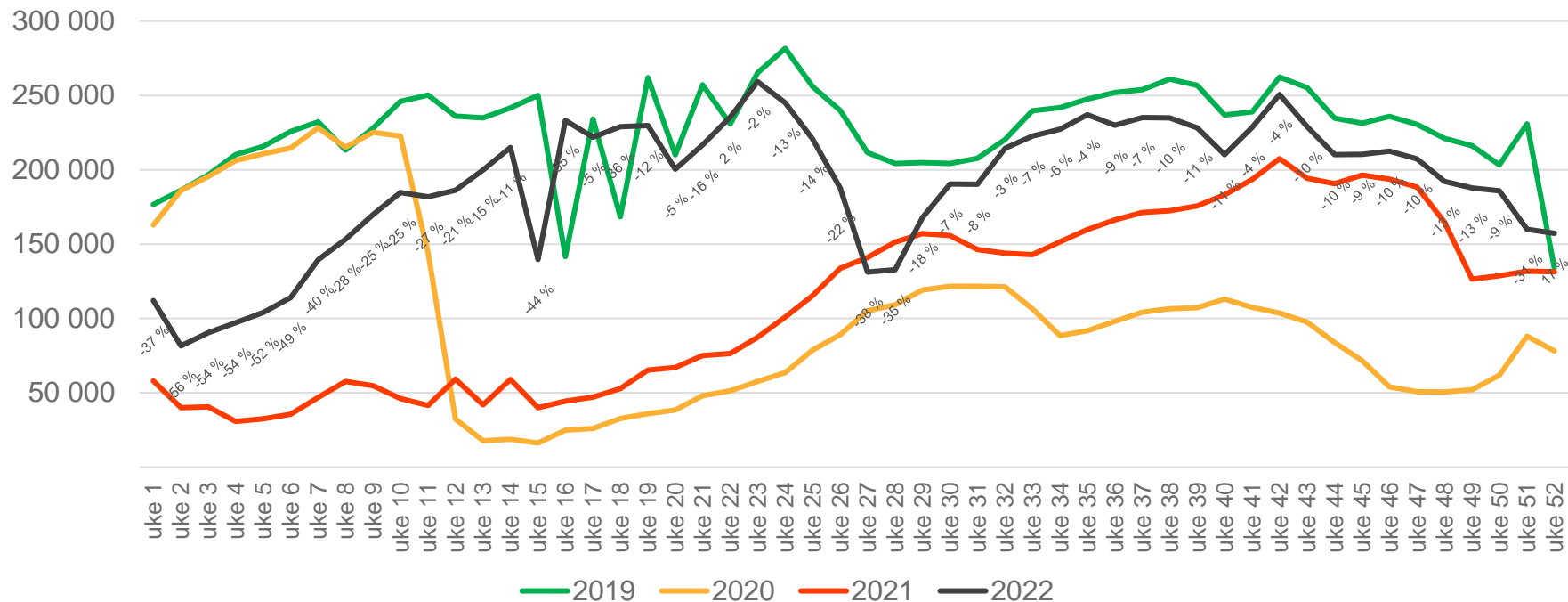
* Uke 1 2019 er 31/12-18 – 6/1-19. Uke 1 2020 er 30/12-19 – 5/1-20. Uke 52 2021 er 27/12-21 – 2/1-22. Uke 52 2022 er 26/12-22 – 1/1 2023.

Passasjerer OSL utland per uke



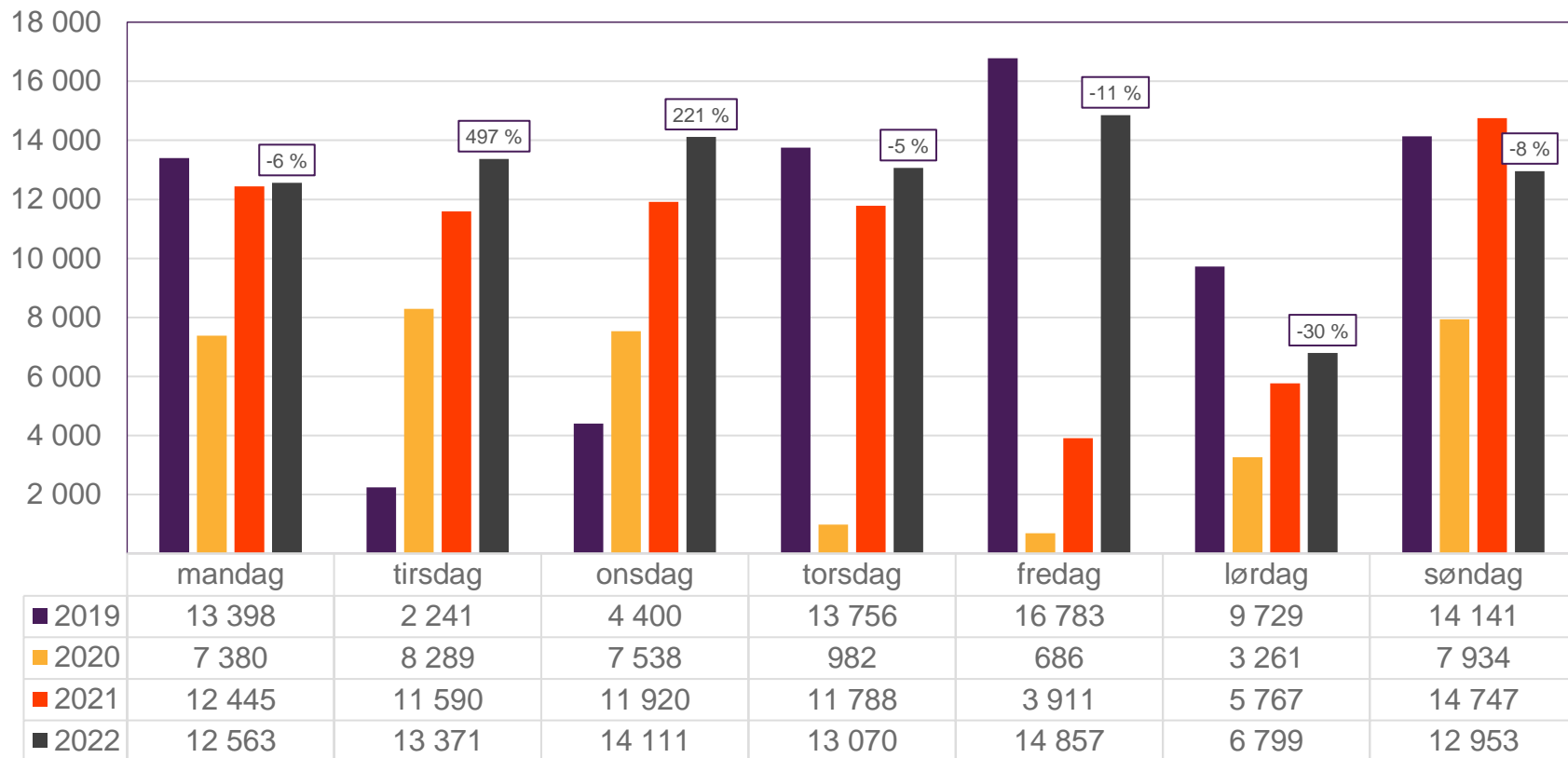
* Uke 1 2019 er 31/12-18 – 6/1-19. Uke 1 2020 er 30/12-19 – 5/1-20. Uke 52 2021 er 27/12-21 – 2/1-22. Uke 52 2022 er 26/12-22 – 1/1 2023.

Passasjerer OSL innland per uke



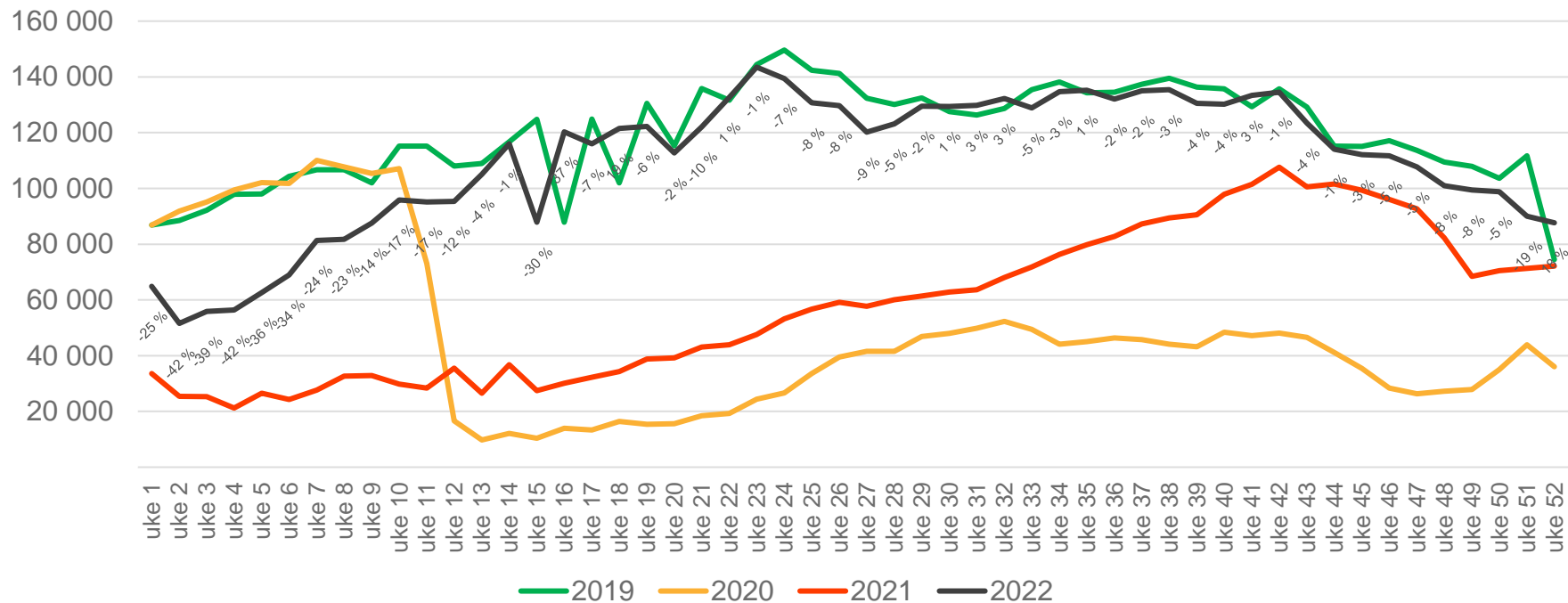
* Uke 1 2019 er 31/12-18 – 6/1-19. Uke 1 2020 er 30/12-19 – 5/1-20. Uke 52 2021 er 27/12-21 – 2/1-22. Uke 52 2022 er 26/12-22 – 1/1 2023.

Passasjerer BGO totalt per dag uke 52



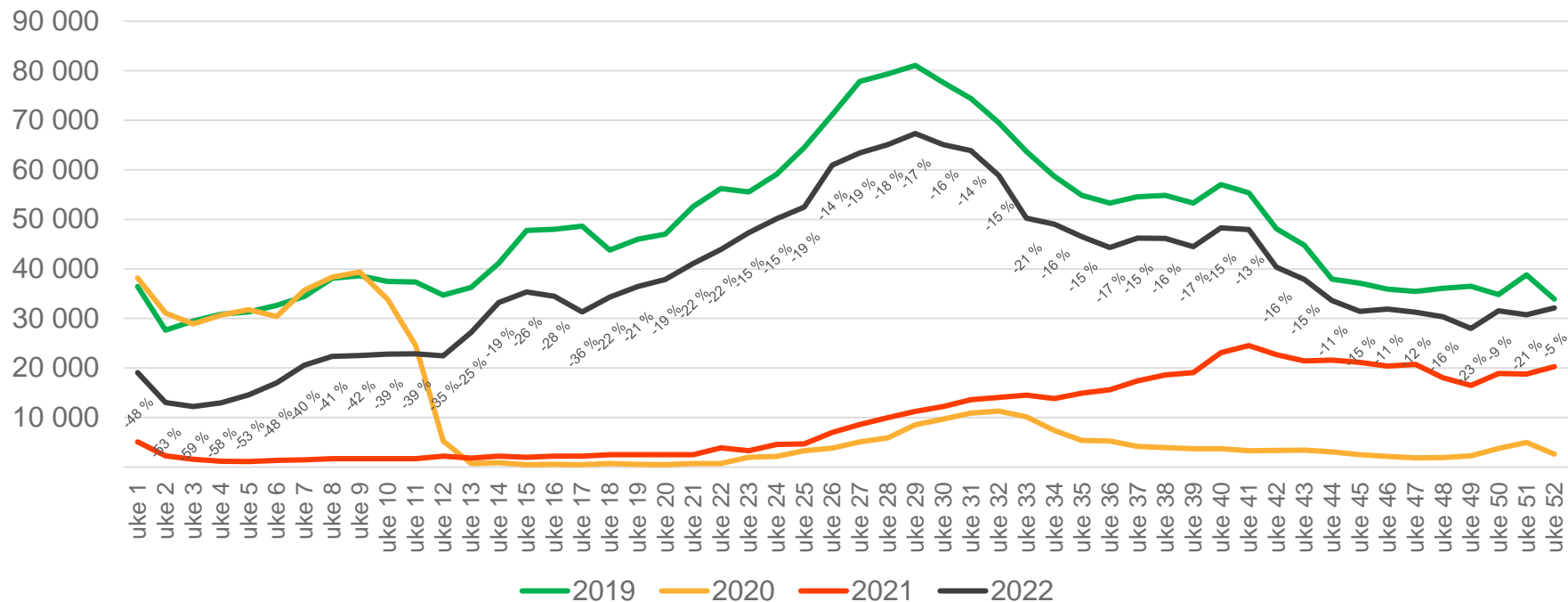
Avviket måles mot 2019

Passasjerer BGO totalt per uke



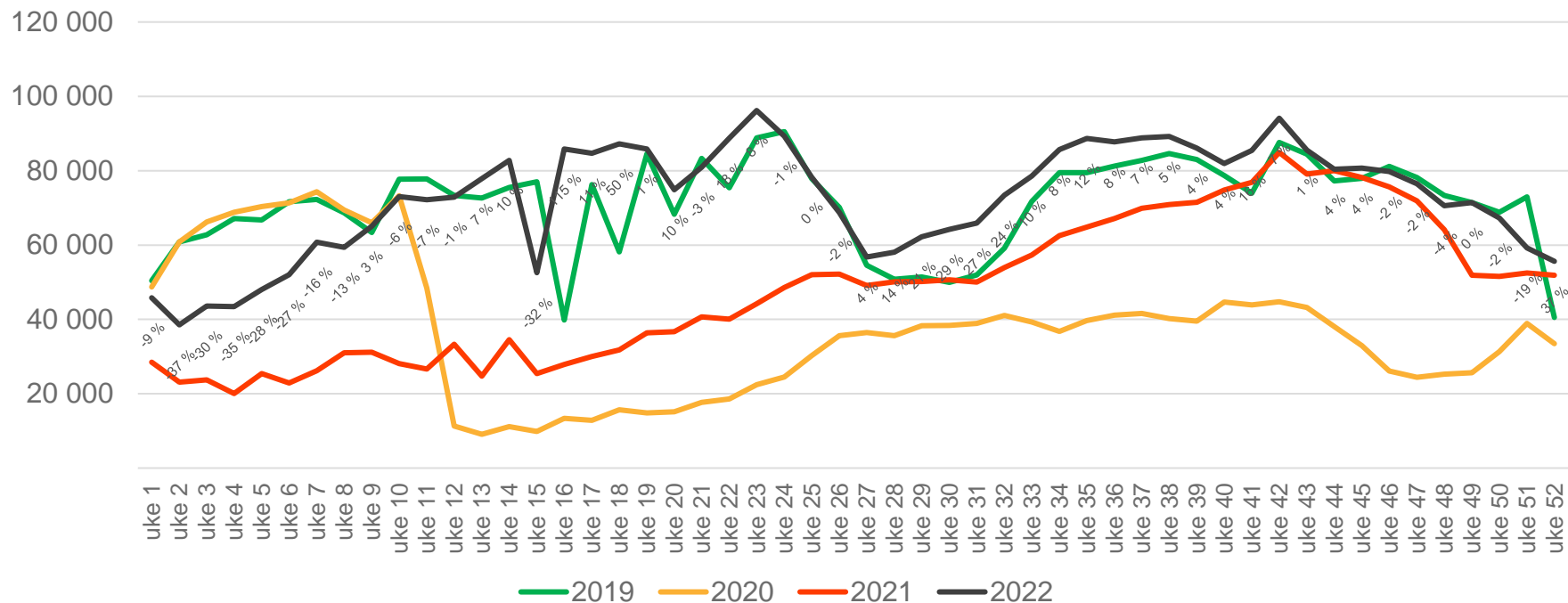
* Uke 1 2019 er 31/12-18 – 6/1-19. Uke 1 2020 er 30/12-19 – 5/1-20. Uke 52 2021 er 27/12-21 – 2/1-22. Uke 52 2022 er 26/12-22 – 1/1 2023.

Passasjerer BGO utland per uke



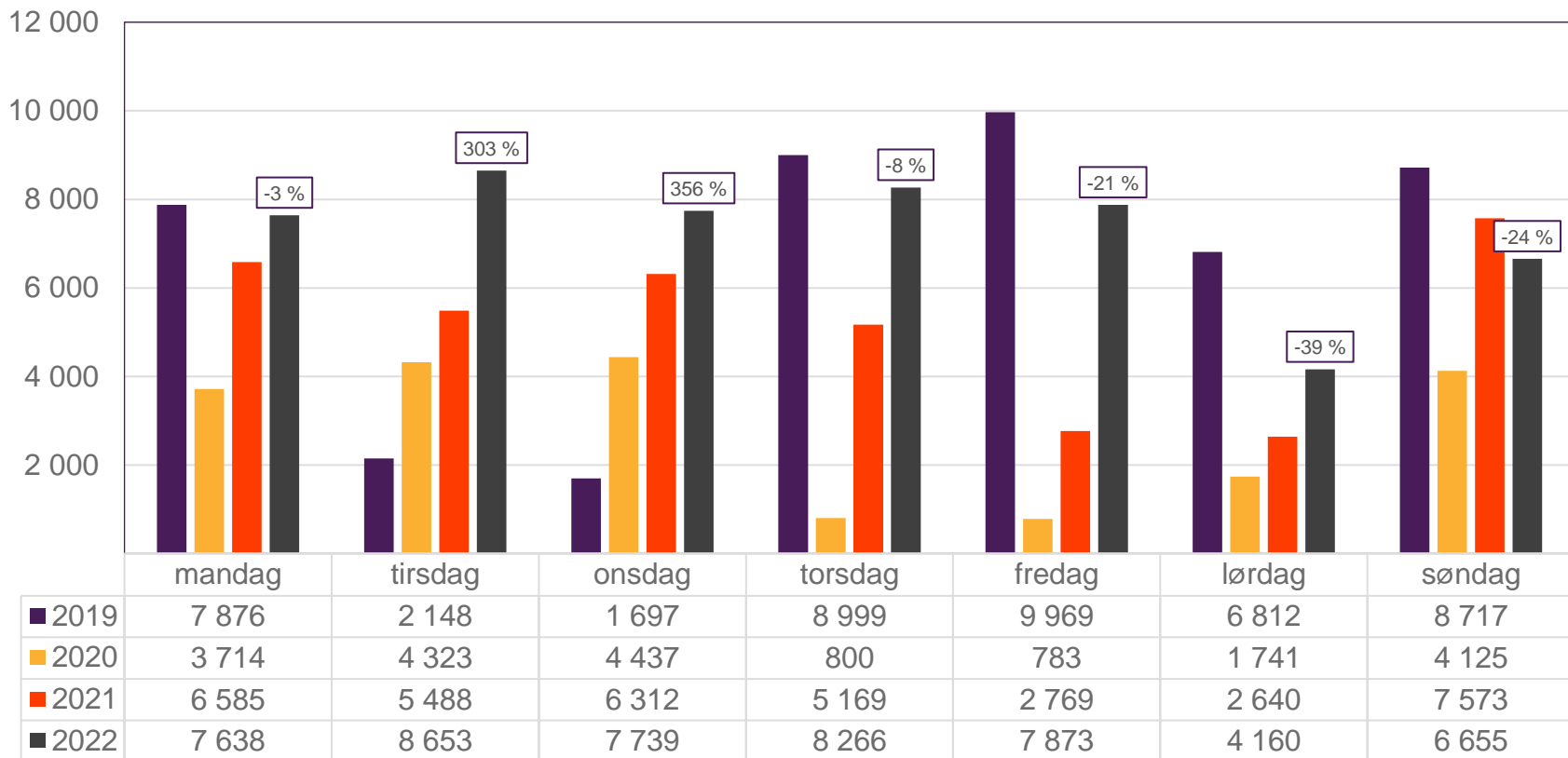
* Uke 1 2019 er 31/12-18 – 6/1-19. Uke 1 2020 er 30/12-19 – 5/1-20. Uke 52 2021 er 27/12-21 – 2/1-22. Uke 52 2022 er 26/12-22 – 1/1 2023.

Passasjerer BGO innland per uke



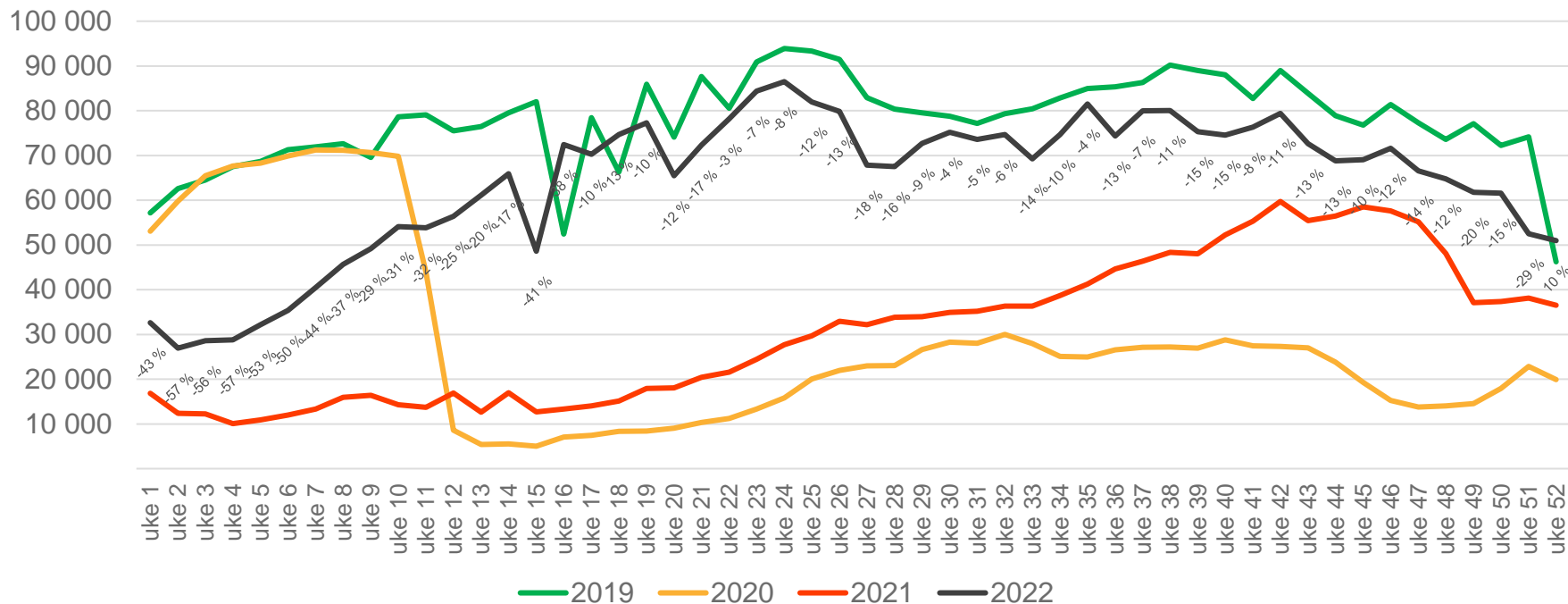
* Uke 1 2019 er 31/12-18 – 6/1-19. Uke 1 2020 er 30/12-19 – 5/1-20. Uke 52 2021 er 27/12-21 – 2/1-22. Uke 52 2022 er 26/12-22 – 1/1 2023.

Passasjerer SVG totalt per dag uke 52



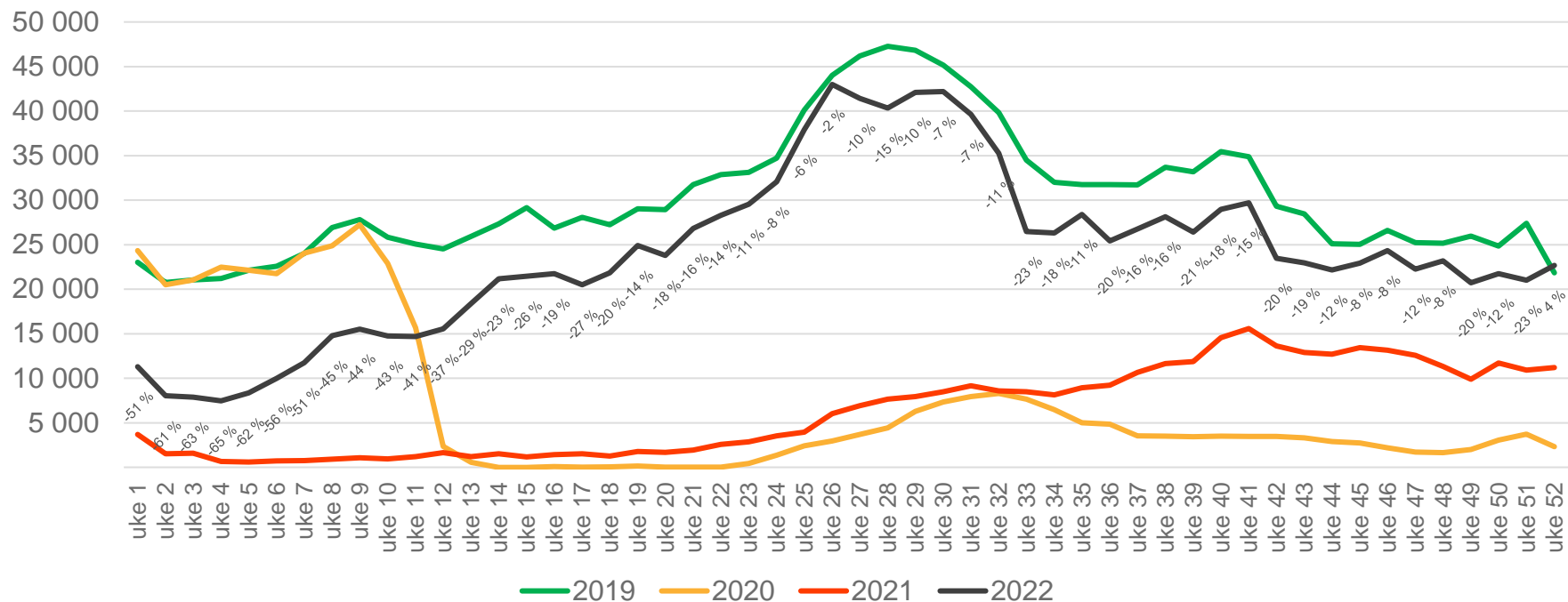
Avviket måles mot 2019

Passasjerer SVG totalt per uke



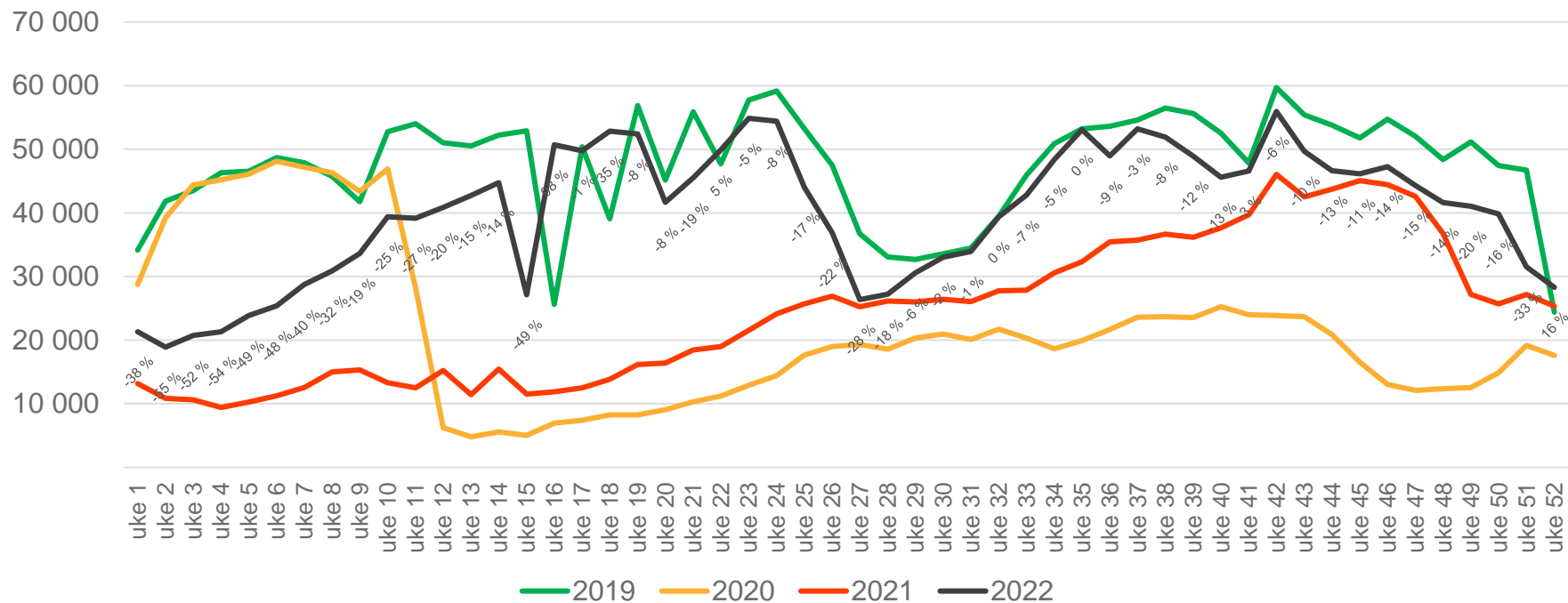
* Uke 1 2019 er 31/12-18 – 6/1-19. Uke 1 2020 er 30/12-19 – 5/1-20. Uke 52 2021 er 27/12-21 – 2/1-22. Uke 52 2022 er 26/12-22 – 1/1 2023.

Passasjerer SVG utland per uke



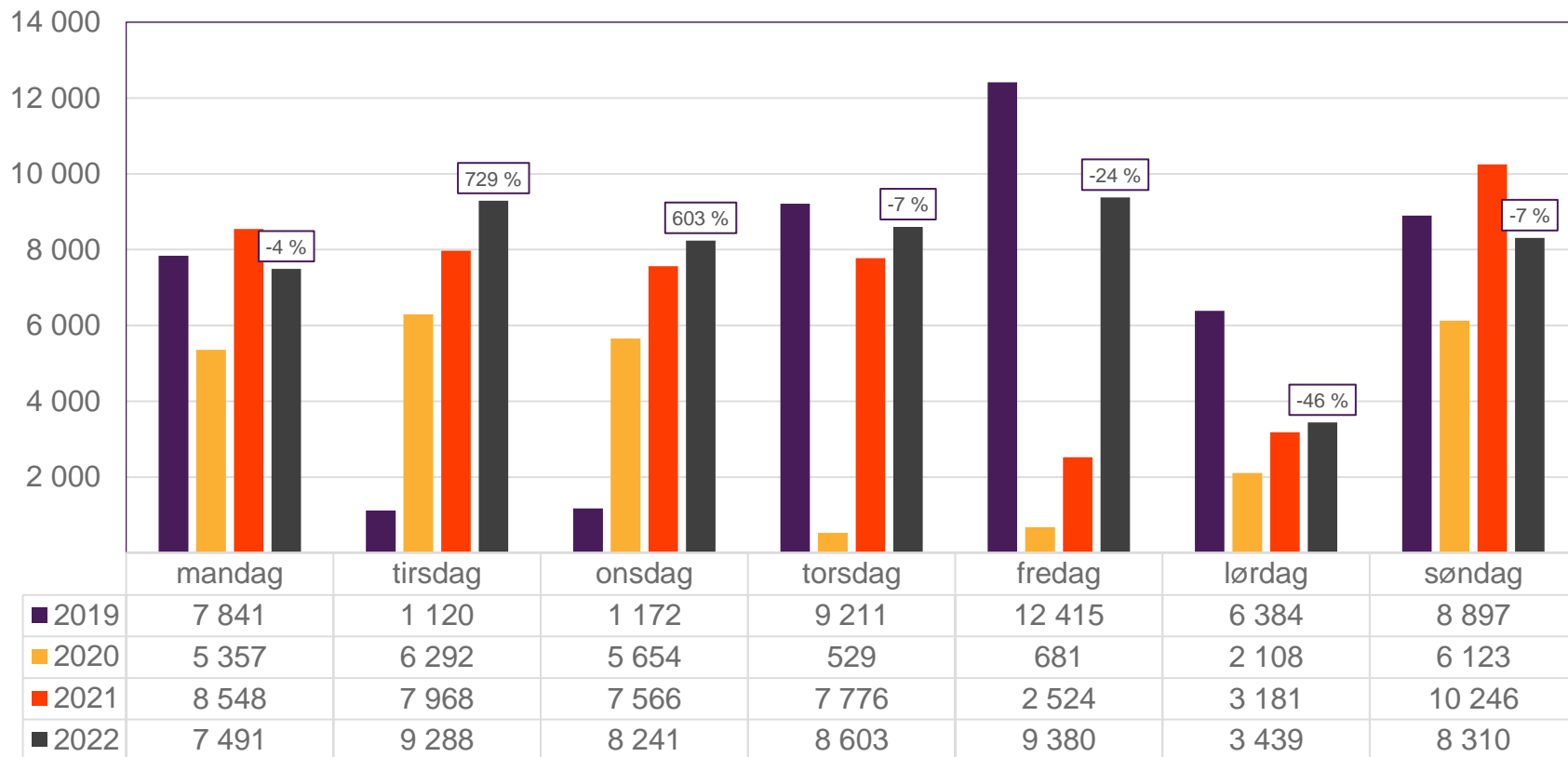
* Uke 1 2019 er 31/12-18 – 6/1-19. Uke 1 2020 er 30/12-19 – 5/1-20. Uke 52 2021 er 27/12-21 – 2/1-22. Uke 52 2022 er 26/12-22 – 1/1 2023.

Passasjerer SVG innland per uke



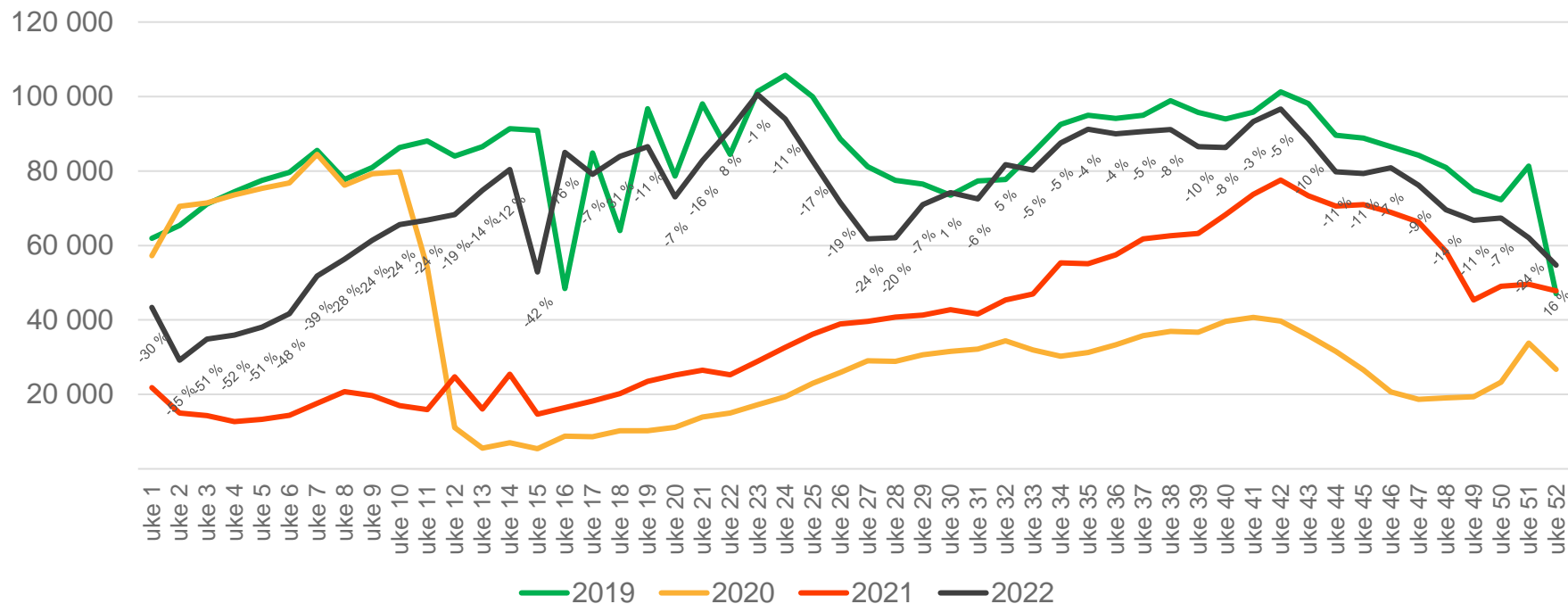
* Uke 1 2019 er 31/12-18 – 6/1-19. Uke 1 2020 er 30/12-19 – 5/1-20. Uke 52 2021 er 27/12-21 – 2/1-22. Uke 52 2022 er 26/12-22 – 1/1 2023.

Passasjerer TRD totalt per dag uke 52



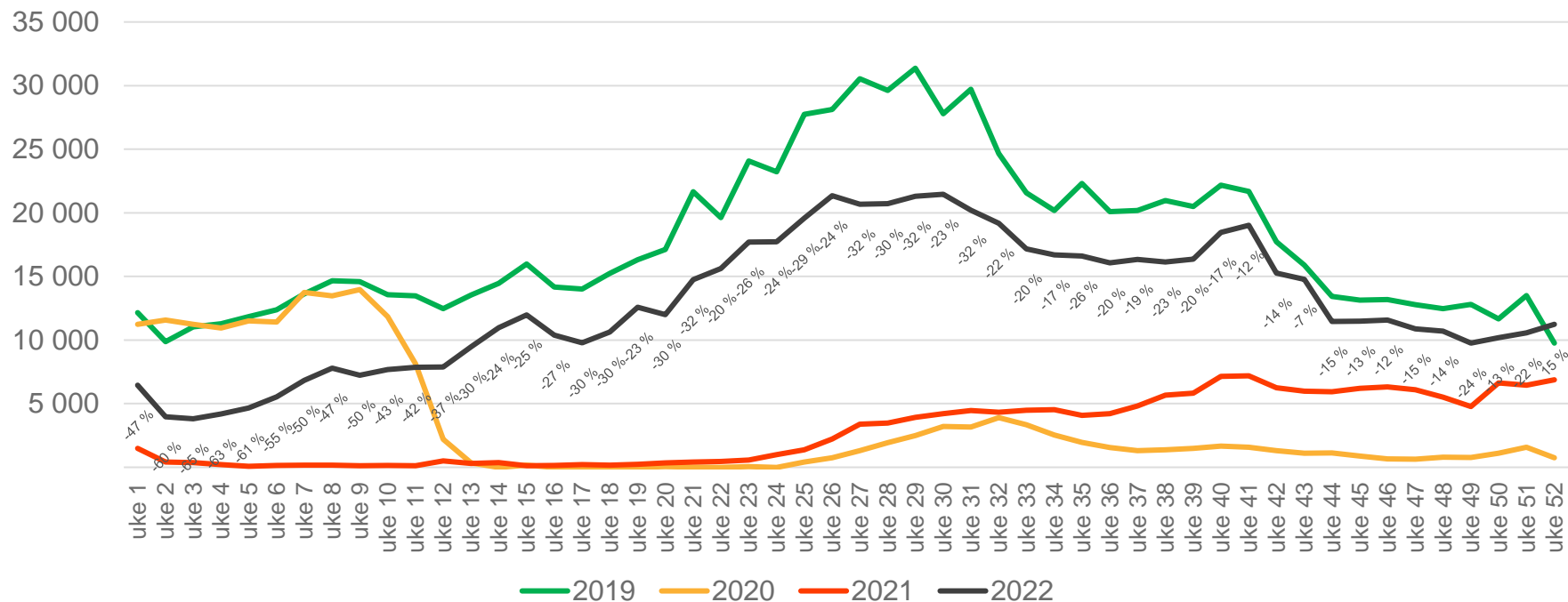
Avviket måles mot 2019

Passasjerer TRD totalt per uke



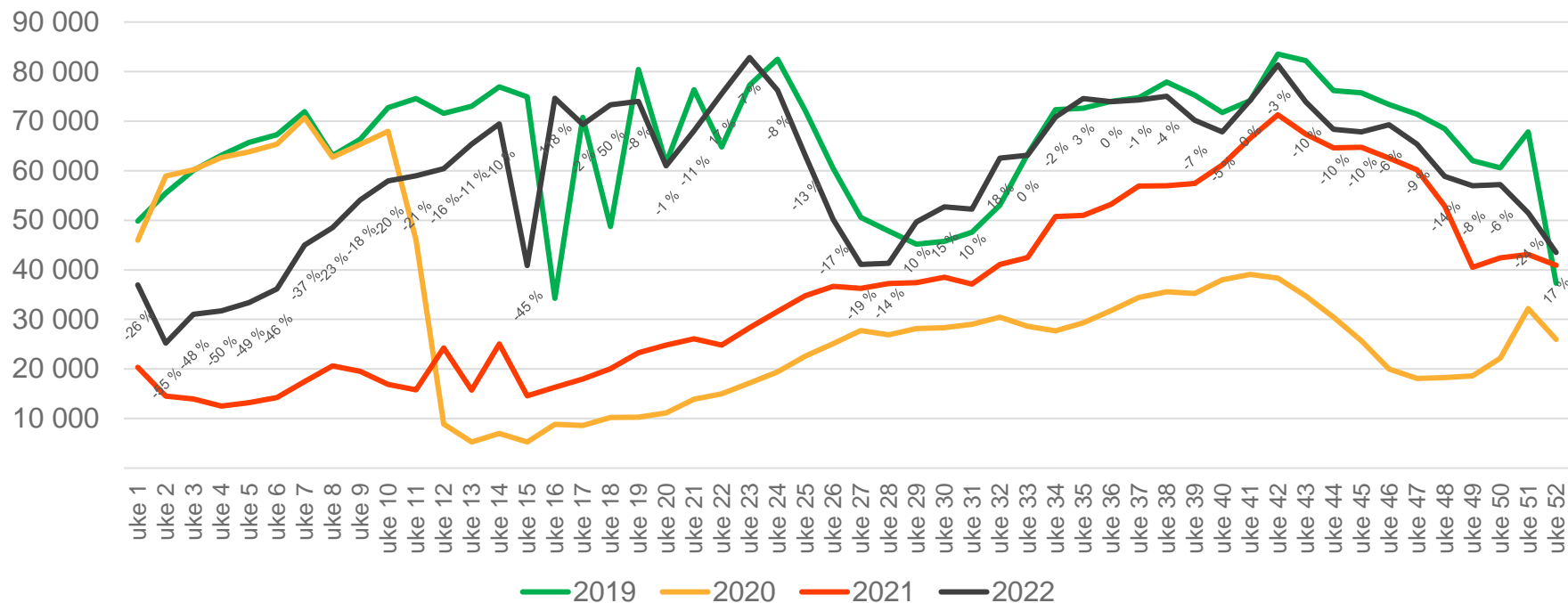
* Uke 1 2019 er 31/12-18 – 6/1-19. Uke 1 2020 er 30/12-19 – 5/1-20. Uke 52 2021 er 27/12-21 – 2/1-22. Uke 52 2022 er 26/12-22 – 1/1 2023.

Passasjerer TRD utland per uke



* Uke 1 2019 er 31/12-18 – 6/1-19. Uke 1 2020 er 30/12-19 – 5/1-20. Uke 52 2021 er 27/12-21 – 2/1-22. Uke 52 2022 er 26/12-22 – 1/1 2023.

Passasjerer TRD innland per uke



* Uke 1 2019 er 31/12-18 – 6/1-19. Uke 1 2020 er 30/12-19 – 5/1-20. Uke 52 2021 er 27/12-21 – 2/1-22. Uke 52 2022 er 26/12-22 – 1/1 2023.