



RELATÓRIO E CONTAS

30 de junho de 2024

(Informação não auditada)



RELATÓRIO DE GESTÃO

1S24

ÍNDICE

MENSAGEM DO CEO	4
INTRODUÇÃO.....	5
ATIVIDADE DO GRUPO.....	7
EVOLUÇÃO BOLSISTA	9
DESEMPENHO OPERACIONAL E FINANCEIRO	11
ANÁLISE FINANCEIRA.....	14
SUSTENTABILIDADE	16
PERSPETIVAS	17
GOVERNO DA SOCIEDADE	18
DISPOSIÇÕES LEGAIS	19
CONSIDERAÇÕES FINAIS	21
ANEXOS AO RELATÓRIO DE GESTÃO	23

Senhores acionistas

O Conselho de Administração da Altri, S.G.P.S., S.A. ("Altri") no cumprimento dos preceitos legais e estatutários aplicáveis, apresenta o Relatório e Contas relativo ao primeiro semestre de 2024.

MENSAGEM DO CEO

Os sinais positivos que vínhamos observando no final de 2023 e no arranque de 2024 acabaram por se confirmar nesta primeira metade do ano. Assistimos, neste primeiro semestre, a um forte dinamismo na procura por fibras celulósicas, em especial nos mercados da Europa e da América do Norte.

A inversão de ciclo ocorrida já no segundo semestre do ano passado, traduziu-se em aumentos sucessivos dos preços da pasta BHKP, que chegaram a maio deste ano a um valor de 1.440 dólares por tonelada, um nível elevado de preços, que se antecipa possa experimentar alguma correção nos próximos meses. Neste contexto, manifestamente diferente do experienciado no mesmo período do ano passado, o Grupo Altri reforçou a sua produção em 6,2% e vendas em volume em 9,4% durante o primeiro semestre do ano, comparativamente ao período homólogo.

Conseguimos com o contributo de todas as nossas pessoas, não só reforçar a produção e as vendas, como manter os custos controlados. Esta estratégia permitiu ao Grupo Altri atingir no primeiro semestre um EBITDA de 124 milhões de euros, tendo a margem de EBITDA registado um forte aumento para os 26,8%.

O trabalho realizado por todas as nossas equipas traduziu-se em indicadores financeiros muito positivos, incluindo uma forte geração de free cash-flow. Multiplicámos por quase cinco vezes os resultados líquidos do trimestre homólogo, apresentando no final do semestre lucros de 62 milhões de euros, um aumento de 121,7% face ao primeiro semestre de 2023.

Continuamos a trabalhar diariamente para prosseguir esta estratégia de crescimento sustentável do Grupo Altri. E dessa estratégia faz parte o contínuo investimento na eficiência das nossas operações, mas também o desenvolvimento de projetos de diversificação e crescimento nas várias unidades produtivas, dos quais destacamos o projeto de recuperação e valorização de ácido acético e furfural de base renovável, na Caima, com previsão de conclusão no final de 2025. Entre esses projetos está também o Projeto Gama, na Galiza, Espanha, atualmente em processo de tramitação da licença ambiental integrada, e o qual continuamos a desenvolver para permitir a tomada de decisão final de investimento.

José Soares de Pina
CEO da Altri

INTRODUÇÃO

A Altri foi constituída em fevereiro de 2005 e, por efeito de relevantes e complexas operações de aquisição de empresas, nomeadamente da Biotek, S.A. (“Biotek”) e, posteriormente, da Celbi, S.A. (“Celbi”), unidades industriais que se vieram juntar à já detida Caima, S.A. (“Caima”), rapidamente ficou conhecida e reconhecida como um grupo produtor europeu de referência de fibras celulósicas para aplicações papeleiras, e, mais recentemente, de fibras celulósicas para aplicações especiais, maioritariamente para o setor têxtil, sendo igualmente um *player* de referência no setor das energias renováveis de base florestal, nomeadamente na cogeração industrial através do licor negro e da biomassa, na medida em que a sua estratégia florestal assenta no aproveitamento integral de todos os componentes disponibilizados pela floresta: pasta, licor negro e resíduos florestais.

A totalidade das ações que representam o seu capital social estão admitidas à negociação em mercado regulamentado, na *Euronext Lisbon*, integrando o seu principal índice de referência, o PSI.

O sucesso da Altri deve-se a uma multiplicidade de fatores, devendo destacar-se o elevado nível de investimento realizado, sobretudo nos últimos anos - a Altri investiu nos últimos dez anos em Portugal mais de 550 milhões de Euros nas suas unidades industriais, o que permitiu dotá-las da mais avançada tecnologia disponível no mercado mundial. As unidades industriais da Altri são, por isso, hoje, referências nacionais e internacionais em matéria de boas práticas e de *compliance* ambiental.

A Altri detém três fábricas de fibras celulósicas em Portugal, a Celbi, situada na Figueira da Foz, a Biotek, situada em Vila Velha de Ródão e a Caima situada em Constância, com uma capacidade instalada de produção de fibras celulósicas, que, no total das três unidades em 2023, superava 1 milhão de toneladas por ano.

A floresta é um ativo estratégico da Altri. Atualmente, a Altri gere cerca de 92,8 mil hectares de floresta em Portugal. A gestão praticada pela Altri encontra-se certificada pelos principais sistemas de certificação de gestão florestal sustentável e representa uma garantia para a prossecução dos objetivos do Grupo, hoje e no futuro.

Nestes terrenos, o eucalipto destaca-se como a principal cultura da floresta da Altri, garantindo um autoabastecimento complementar ao fornecido pelo mercado em madeira e biomassa, encontrando-se estes terrenos integralmente certificados pelo *Forest Stewardship Council*® (FSC®) e pelo *Programme for the Endorsement of Forest Certification* (PEFC), duas das mais reconhecidas entidades certificadoras a nível mundial.

Os recursos florestais da Altri, embora se encontrem dispersos por todo o país, na sua grande maioria estão concentrados no Vale do Tejo, conferindo-lhes uma importância acrescida face à sua proximidade aos centros fabris da Altri. Esta proximidade tem uma grande importância estratégica pois permite uma otimização dos custos de transporte, assim como uma grande eficácia na mobilização de madeira quando comparada com a produção de madeira localizada a maiores distâncias.

A prossecução da estratégia industrial da Altri assenta na gestão florestal integrada em Portugal, que visa a otimização da floresta, garantindo um aproveitamento integral de todos os seus componentes. Assim, o eucalipto é processado nas fábricas da Altri, produzindo fibras celulósicas e energia elétrica (cogeração), sendo que a casca, os ramos e os desperdícios florestais são utilizados para produzir energia elétrica através de biomassa.

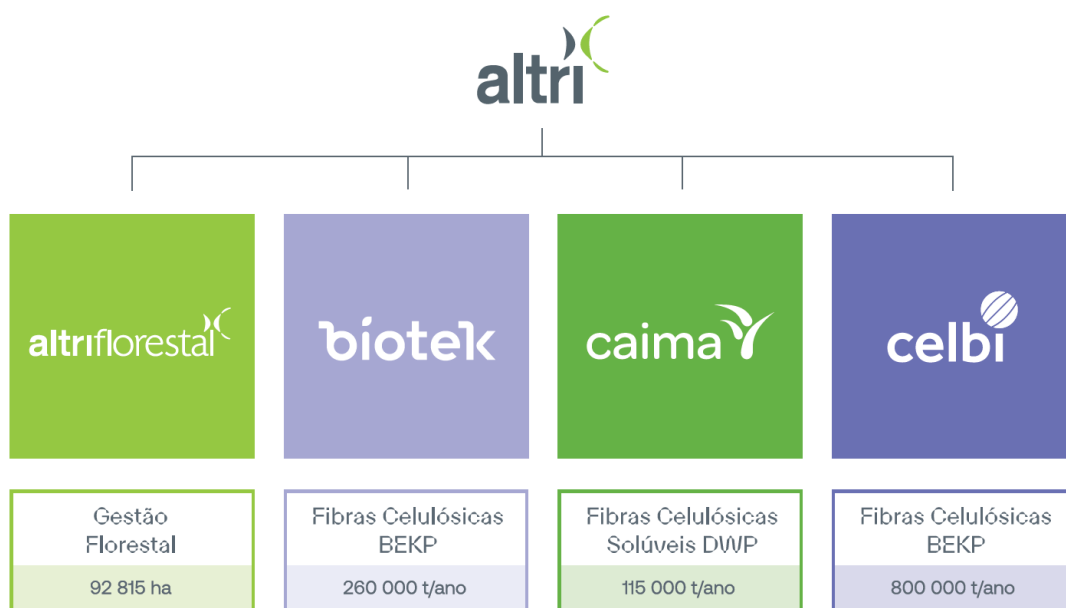
A estratégia de desenvolvimento da Altri está claramente assente no reforço da eficiência operativa e, simultaneamente, na diversificação das fontes de receita para segmentos de maior valor acrescentado e que possibilitem uma evolução na cadeia de valor. Assim, para competir confortavelmente no mercado das *commodities*, o Grupo tem de reduzir os custos de operação e, por outro lado, investir na produção de produtos de maior valor acrescentado que permitam o seu crescimento.

A Altri pretende ser o produtor mais eficiente à escala global na colocação de fibras celulósicas à porta dos seus clientes.

Com esse objetivo, o Grupo Altri definiu quatro vetores estratégicos de desenvolvimento que centram a sua atividade e os seus futuros investimentos:

- Valorizar as Pessoas
- Desenvolver e Valorizar a Floresta
- Apostar na Excelência Operacional e na Inovação Tecnológica
- Afirmar a Sustentabilidade como Fator de Competitividade

A estrutura orgânica do Grupo Altri a 30 de junho de 2024 é representada da seguinte forma:



ATIVIDADE DO GRUPO

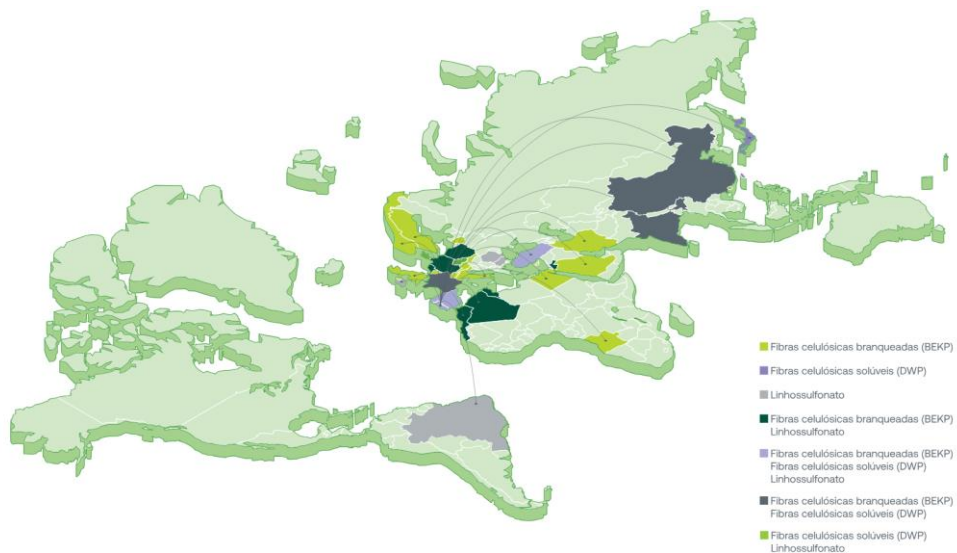
Para a produção de fibras celulósicas, a Altri detém 3 unidades industriais, a Biotek, a Caima e a Celbi. Em particular, a principal atividade da Biotek e da Celbi é a produção de fibras celulósicas BEKP (*Bleached Eucalyptus Kraft Pulp*), utilizadas, maioritariamente, para a fabricação de papéis para uso doméstico, impressão e escrita. Na Caima, não obstante a similaridade da atividade principal, são produzidas fibras celulósicas solúveis DWP (*Dissolved Wood Pulp*) que são utilizadas, maioritariamente, na produção de *manmade cellulosic fibers*, como o *lyocell* e a viscose, usados na produção de têxteis.

A nível nacional, a Altri está presente em 163 municípios, fazendo a gestão de áreas florestais aí localizadas. É também em três desses municípios que se localizam as unidades industriais, a **Biotek** em Vila Velha de Ródão, a **Caima** em Constância e a **Celbi** na Figueira da Foz.

Em várias geografias onde tem áreas sob gestão, a Altri desenvolveu ainda Estações de Biodiversidade (EBIO). As EBIO são áreas de *habitats* classificados, com elevado valor de conservação, real ou potencial. O trabalho da Altri baseia-se na promoção dos valores naturais nas diferentes geografias, de modo a poder reabilitá-los e promovê-los. É do interesse do Grupo associar as espécies aos seus *habitats*, de forma a fomentar a sua preservação e melhoria, e, conseqüentemente, o número e diversidade de espécies.



Numa escala global, a Altri comercializa os seus produtos em mais de 30 países, destacando-se as fibras celulósicas branqueadas (BEKP) e as fibras celulósicas solúveis (DWP). As BEKP são, predominantemente, destinadas aos países europeus, enquanto as DWP têm como destino principal a Ásia, especialmente a China, que representa o seu principal mercado.

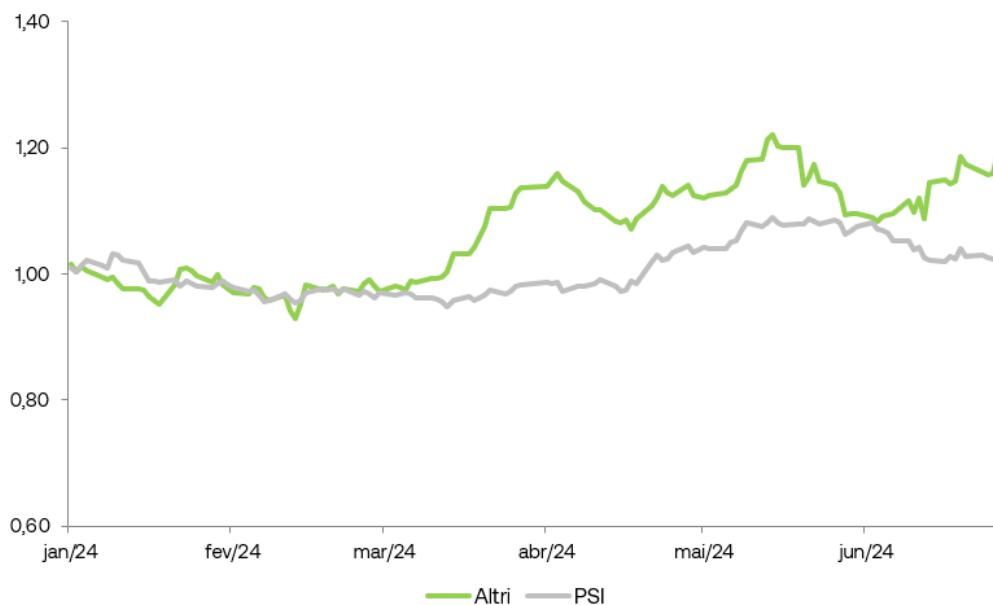


EVOLUÇÃO BOLSISTA

(Nota: O PSI foi considerado como um índice com valor inicial idêntico ao do título em análise, de forma a possibilitar uma melhor comparação das variações das cotações.)

No primeiro semestre de 2024, o índice bolsista nacional (PSI) valorizou cerca de 1,31% face ao final de 2023, enquanto as ações do Grupo Altri valorizaram, no mesmo período, 17,07%.

Evolução da rentabilidade do título Altri e do PSI (%)

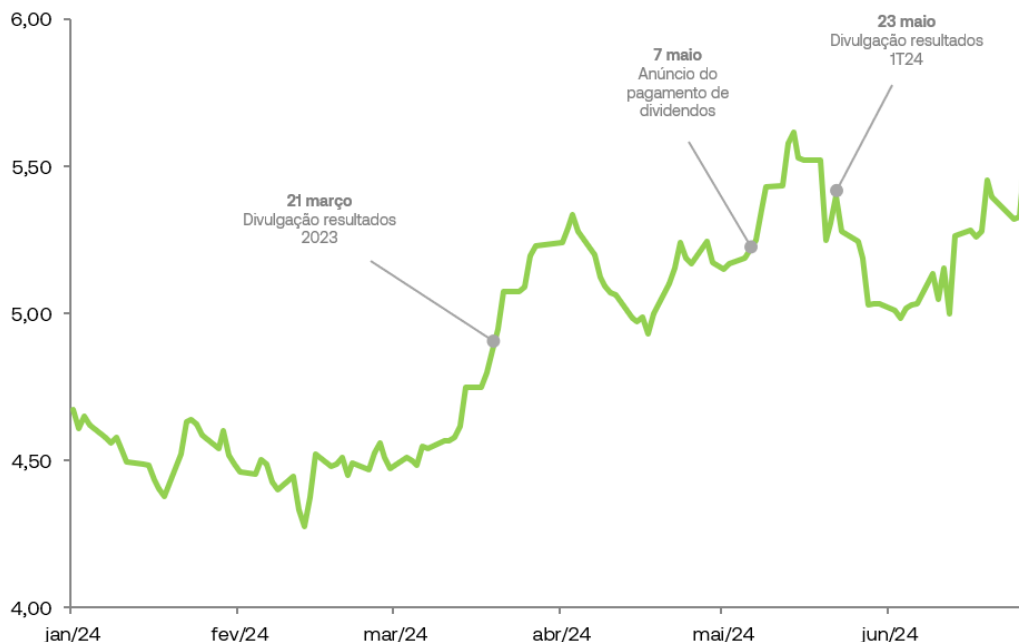


A cotação bolsista da Altri encerrou o primeiro semestre de 2024 nos 5,385 Euros por ação. A capitalização bolsista no final daquele período era cerca de 1.105 milhões de Euros.

Durante a primeira metade de 2024, as ações da Altri foram transacionadas a uma cotação máxima de 5,615 Euros por ação e a mínimos de 4,276 Euros por ação, tendo sido transacionadas cerca de 49 milhões de ações no total, o que equivale a cerca de 24% do capital emitido.

Os principais eventos que marcaram a evolução dos títulos do Grupo durante o primeiro semestre de 2024 podem ser descritos cronologicamente do seguinte modo:

Evolução da cotação da Altri



- ✓ No dia 21 de março de 2024, o Grupo anunciou a performance financeira relativamente ao exercício de 2023, fixando-se o resultado líquido consolidado em 42,8 milhões de Euros. As receitas totais consolidadas ascenderam a 788,2 milhões de Euros e o EBITDA consolidado foi de 137,3 milhões de Euros. Naquela data, as ações encerraram a cotar nos 4,948 Euros por ação;
- ✓ No comunicado efetuado a 7 de maio de 2024, a Altri informou o mercado que os dividendos relativos ao exercício de 2023 seriam pagos a partir de 23 de maio de 2024. Os dividendos distribuídos corresponderam a um dividendo em numerário de € 0,25 por ação;
- ✓ Através do comunicado efetuado a 23 de maio de 2024, o Grupo publicou os resultados do primeiro trimestre de 2024. No decorrer deste período as receitas totais consolidadas ascenderam a 222,7 milhões de Euros, o EBITDA atingiu cerca de 50,0 milhões de Euros e o resultado líquido consolidado fixou-se nos 21,6 milhões de Euros.

DESEMPENHO OPERACIONAL E FINANCEIRO

Mercado de Pasta

A procura global de pasta durante os primeiros cinco meses de 2024 registou um crescimento de 3,9% face ao período homólogo, sendo que a evolução da procura por pasta *Hardwood* foi mais positiva, com um acréscimo de 6,3% face ao mesmo período do ano anterior, de acordo com o PPPC (*World Chemical Market Pulp Global 100 Report – May 2024*).

Em termos regionais, e focando-nos no mercado de pasta *Hardwood*, que é o mais relevante para o Grupo Altri, destacamos positivamente a Europa Ocidental (+16,9%), Europa de Leste (+22,7%) e América do Norte (+10,5%). A Ásia, nomeadamente a China (+3,7%), apresentou uma desaceleração do ritmo em relação ao primeiro trimestre do ano, mas apresenta ainda assim valores positivos, após um ano de 2023 muito forte.

Procura Global de Pasta

Mil Tons	jan-mai 24	jan-mai 23	Var. %
<i>Bleached Hardwood Sulphate</i>	16.542	15.566	6,3%
<i>Bleached Softwood Sulphate</i>	10.027	9.876	1,5%
<i>Unbleached Sulphate</i>	968	1.053	-8,1%
<i>Sulphite</i>	33	42	-22,4%
Procura Global de Pasta	27.571	26.538	3,9%
<i>Bleached Hardwood Sulphate por Região</i>			
América do Norte	1.401	1.268	10,5%
Europa Ocidental	3.366	2.879	16,9%
Europa de Leste	634	517	22,7%
América Latina	1.138	1.222	-6,8%
Japão	418	420	-0,5%
China	6.907	6.663	3,7%
Resto da Ásia/África	2.608	2.522	3,4%
Oceania	70	76	-8,1%
Total	16.542	15.566	6,3%

Fonte: PPPC (*World Chemical Market Pulp Global 100 Report - May 2024*).

Um dos fatores relevantes para avaliar o equilíbrio da procura e oferta de pasta no mercado europeu é o nível de *stock* nos portos europeus. Em resultado da tendência global de *destocking* na cadeia de valor da indústria de pasta e papel durante grande parte de 2023, foram atingidos níveis bem acima das médias históricas nos *stocks* dos portos, com um pico de 1,8 M tons em junho de 2023. Desde setembro de 2023, assistimos a uma redução sustentada. O ano de 2023 terminou assim com um nível de *stocks* nos portos europeus inferior à média histórica, perto de 1,2 M tons, nível esse que se manteve semelhante durante os primeiros cinco meses de 2024.

Stocks de Pasta nos Portos Europeus

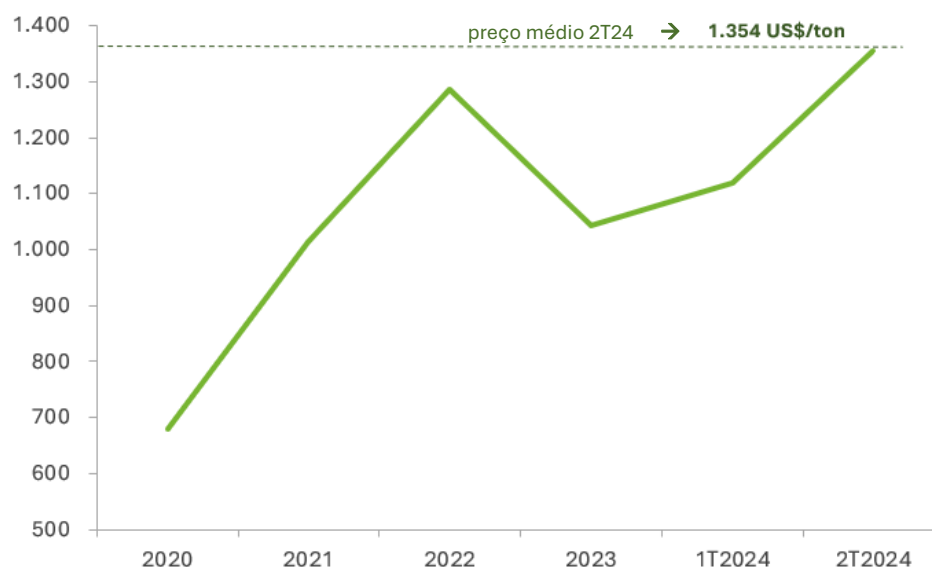
Mil Tons	2024			2023	2022	2021	2020
	mai	abr	1T24				
Stocks (Portos UE)	1.255	1.190	1.223	1.546	1.157	1.198	1.542

Nota: Stocks mensais relativos ao final do período. Média mensal para os valores trimestrais e anuais.

Fonte: *Europulp (Federation of the National Associations of Pulp Sellers in Europe)*.

Durante o 2T24, o preço do índice PIX de pasta (BHKP) na Europa continuou a tendência de subida que se iniciou em setembro de 2023, terminando o segundo trimestre de 2024 em US\$ 1.440/ton. O preço do índice PIX Europeu de pasta (BHKP) registou, em termos médios, um acréscimo de 21% no 2T24 vs. 1T24 em US\$, equivalente a um aumento de 22% em Euros. A comparação homóloga, com o 2T23, é superior em cerca de 23% em US\$ e de 25% em Euros.

O processo de *destocking* a que assistimos na cadeia de valor do setor de pasta e papel levou a uma volatilidade mais elevada dos preços da pasta durante o ano de 2023, com uma redução acentuada dos preços até ao verão desse ano. Desde então, e apesar do impacto de nova capacidade de pasta no setor, vários efeitos têm levado a uma subida sustentada dos preços globais de Pasta, nomeadamente a normalização das cadeias de valor, a recuperação da procura na Europa e América do Norte e a manutenção de uma procura relativamente forte no mercado chinês.

Evolução do Preço médio da Pasta BHKP na Europa (2020 a junho de 2024)

Fonte: FOEX.

Relativamente à procura global de pasta solúvel (DWP), esta registou um aumento de 5,7% nos primeiros quatro meses de 2024 comparando com o período homólogo, de acordo com a *Numeria Analytics (Global DP Demand Report – April 2024)*. Relembramos que a DP é direcionada essencialmente para o têxtil e usada principalmente na Ásia, região que absorve cerca de 85% da procura. Durante o 2T24, os preços de DP subiram 4% ao comparar quer com o 2T23 quer com 1T24.

Procura Global de Pasta Solúvel

Mil Tons	jan-abr 24	jan-abr 23	Var.%
América do Norte	184	179	3,1%
Europa Ocidental	194	154	25,9%
Ásia	2.165	2.075	4,4%
China	1.531	1.522	0,6%
Japão	47	64	-27,0%
Taiwan	12	9	33,4%
Tailândia	85	64	32,1%
Resto da Ásia	491	415	18,1%
Outros	18	16	10,6%
Total	2.562	2.424	5,7%

Fonte: Numera Analytics (Global DP Demand Report - April 2024).

Performance Operacional

Em termos semestrais, o volume de produção de pasta atingiu 552,1 mil tons, um acréscimo de 6,2% ao comparar com o 1S23. Com a melhoria do nível de procura por pasta em termos globais e no mercado europeu, o volume total de vendas de pasta no 1S24 cresceu 9,4% para 575,2 mil tons. De forma a otimizar a gestão dos *stocks* de produtos acabados, o Grupo tem tentado ajustar os níveis de produção às estimativas de vendas, mas tendo também em conta as paragens programadas.

Indicadores Operacionais

Mil Tons	1S24	1S23	Var.%
Produção Pasta BHKP	496,2	470,3	5,5%
Produção Pasta DWP	55,9	49,5	13,0%
Produção Total	552,1	519,8	6,2%
Vendas Pasta BHKP	507,8	477,6	6,3%
Vendas Pasta DWP	67,4	48,0	40,5%
Vendas Totais	575,2	525,6	9,4%

Em termos de uso final, o *Tissue* continua a apresentar níveis de procura sólidos, com um peso de 49% no 1S24. O segmento de I&E (Impressão e Escrita) volta a recuperar parte do peso perdido em 2023, mas evoluindo a um nível inferior ao registado no 1T24. Outros segmentos como a Pasta Solúvel, cujo principal uso final é a indústria têxtil, e Especialidades, aumentaram o seu peso. Em termos regionais, a Europa (incluindo Portugal) é responsável por 64% das vendas, seguida pelo Médio Oriente e Norte de África com 24%, sendo a Turquia o principal destino neste segmento geográfico.

Peso das vendas (volume) por uso final

	1S24	2023	2022	2021
Tissue	49%	51%	53%	50%
I&E	23%	19%	24%	19%
Pasta Solúvel	12%	9%	8%	8%
Décor	4%	4%	5%	7%
Especialidades	4%	3%	5%	6%
Embalagens	2%	2%	2%	2%
Outros	6%	12%	3%	8%

Peso das vendas (volume) por região

	1S24	2023	2022	2021
Europa (excl. Portugal)	55%	50%	61%	61%
Médio Oriente e Norte de África	24%	25%	17%	17%
Ásia	12%	14%	7%	8%
Portugal	9%	11%	15%	14%

ANÁLISE FINANCEIRA

A informação financeira apresentada foi preparada de acordo com os princípios de reconhecimento e mensuração das Normas Internacionais de Relato Financeiro, tal como adotadas na União Europeia (IFRS-UE).

Os principais dados e indicadores da atividade consolidada do Grupo Altri podem ser resumidos como seguem:

€ M	1S24	1S23	Var %
Fibras Celulósicas	388,1	351,2	10,5%
Outros ¹	74,6	75,4	-1,0%
Receitas Totais	462,7	426,6	8,5%
EBITDA	124,0	81,2	52,7%
Margem EBITDA	26,8%	19,0%	+7,8 pp
EBIT	93,4	46,5	100,8%
Margem EBIT	20,2%	10,9%	+9,3 pp
Resultados Financeiros	-9,6	-16,1	40,1%
Imposto sobre o Rendimento	-22,0	-2,8	-692,8%
Resultado Líquido²	62,0	28,0	121,7%

¹ Outros: inclui essencialmente i) venda de biomassa e prestação de serviços de operação e manutenção às centrais de biomassa da Greenvolt em Portugal e ii) venda de Energia Elétrica (cogeração) relacionada com o processo de produção de fibras celulósicas.

² Atribuível aos detentores de capital próprio da empresa-mãe

Nota: Informação financeira de acordo com as Normas Internacionais de Relato Financeiro, tal como adotadas na União Europeia (IFRS-UE)

Durante o 1S24, as receitas totais do Grupo Altri atingiram cerca de € 462,7 M, um aumento de 8,5% face ao 1S23. Este acréscimo é atribuível a uma evolução positiva dos preços da pasta *Hardwood*, como consequência de uma procura global mais favorável.

O EBITDA atingiu € 124,0 M no primeiro semestre de 2024, um aumento de 52,7% face ao 1S23, correspondendo a uma margem de 26,8%, o que se traduz numa melhoria de 7,8 p.p. face ao período homólogo. O Resultado Líquido do Grupo Altri no 1S24 atingiu € 62,0 M, uma melhoria de 121,7% face aos € 28,0 M registados no 1S23.

O investimento líquido total (i.e., pagamentos no período relativos a aquisições de ativos fixos tangíveis) realizado pelo Grupo Altri durante o primeiro semestre foi de € 16,2 M, o que compara com € 36,2 M no período homólogo.

A dívida líquida do Grupo Altri atingiu € 324,8 M no final de junho de 2024, uma redução face a € 339,9 M no final de março de 2024, apesar da distribuição de um dividendo € 51,3 M durante o trimestre. Este nível de dívida equivale a um rácio de Dívida Líquida/EBITDA LTM de 1,8x. A dívida líquida total, (i.e., ao acrescentar o passivo da locação), era cerca de € 401,7 M no final do 2T24. A redução do nível de dívida durante o trimestre é essencialmente devida a uma melhoria do nível de EBITDA, um valor de investimento abaixo da média trimestral, e uma contínua e rigorosa gestão das necessidades de fundo de maneo. No final de junho de 2024, cerca de 34% da dívida do Grupo Altri era remunerada a taxa fixa (incluindo contratos de *swaps* de taxa de juro).




SUSTENTABILIDADE

O Grupo Altri definiu quatro vetores estratégicos de desenvolvimento que centram a sua atividade e os seus futuros investimentos:

- Valorizar as Pessoas
- Desenvolver e Valorizar a Floresta
- Apostar na Excelência Operacional e na Inovação Tecnológica
- Afirmar a Sustentabilidade Como Fator de Competitividade

Com base nesta estratégia, foram identificados os principais objetivos de sustentabilidade para o Grupo, alinhados com os Objetivos de Desenvolvimento Sustentável (ODS) das Nações Unidas, e com as expectativas dos nossos *stakeholders*, resultando assim na definição do “Compromisso 2030” do Grupo Altri. Todos os trimestres vemos avanços no sentido de um Grupo mais sustentável, do qual destacamos:

- ✓ **Atualização do rating Sustainalytics** – Durante o segundo trimestre 2024, o Grupo Altri obteve uma melhoria do seu *rating* junto da *Sustainalytics* para 14,5 (de 14,7) mantendo um *rating* de *Low Risk* e obtendo uma classificação de 8ª empresa global num universo de 85 empresas do setor de Papel e Floresta. Uma atualização exaustiva do *rating* elaborado pela *Sustainalytics* é esperada nas próximas semanas.
- ✓ **Várias iniciativas junto da Comunidade** – i) Dia da Floresta celebrada na Altri Florestal com várias escolas da zona; e ii) Associação com as Autoridades locais e apoio para a limpeza de Praias na zona da Figueira da Foz.
- ✓ **4ª Edição do Mês do Coração Altri** – Inserido no programa de Literacia em Saúde, promovemos várias iniciativas internas dedicadas à sensibilização sobre temas de saúde, nomeadamente as doenças cardiovasculares. A 4ª Edição do Mês do Coração Altri trouxe de volta à Quinta do Furadouro a Caminhada Altri, promovendo o exercício físico e a saúde mental dos participantes. Durante todo o mês, as atividades físicas realizadas pelos colaboradores foram convertidas em Moedas do Coração, cujo valor será doado a instituições solidárias escolhidas pelos participantes mais dedicados.

ESG Rating	Altri Score	Score Anterior	Evolução	Última Avaliação	Peers
 SUSTAINALYTICS Escala: 100 a 0	14,5	14,7	↑	1T24	Indústria - Papel & Floresta 8ª de 85 empresas do setor
 MSCI Escala: CCC a AAA	BBB	BBB	↔	1T24	Dentro da média na indústria
 CDP Escala: D- a A	Clima: A- Floresta: A- Água: B	Clima: A- Floresta: B Água: B	↑	1T24	Acima da média na indústria
 ecovadis Escala: Bronze a Platina	Platina	N.A.	—	2T23	Top Global 1%

PERSPETIVAS

Após uma recuperação da procura no mercado de pasta desde o verão de 2023 e uma primeira metade de 2024 bastante dinâmica na Europa e América do Norte, poderemos estar a chegar a um nível mais estável de procura. A China, depois de um 2023 como o melhor ano de sempre, e após um forte arranque em 2024 parece estar a estabilizar ao entrar na segunda metade de 2024, dado o menor dinamismo no mercado local de papel. A Europa e América do Norte mantêm um nível de procura mais sustentado, mas que deve convergir a médio prazo com a evolução a ocorrer no mercado chinês.

Os aumentos sucessivos de preço da pasta verificados desde setembro de 2023, ocorreram num contexto de aumentos importantes de capacidade instalada na indústria, incluindo na China. Com esse aumento da oferta a chegar ao mercado e a resolução de alguns fatores pontuais a que assistimos durante alguns meses de 2024 (greves em portos, inundações, incêndios, etc.), é expectável que possa ocorrer algum ajuste de preços da pasta no curto prazo. Depois de consecutivos anúncios mensais de aumento de preços, de setembro 2023 até junho de 2024, o preço de lista da pasta BHKP na Europa está atualmente em US\$ 1.440/ton..

Após um decréscimo de custos bastante significativo durante o ano de 2023, continuamos a antecipar uma estabilização dos custos variáveis para o Grupo Altri em linha com os níveis do primeiro e segundo trimestres de 2024. De qualquer forma, o Grupo Altri continuará a trabalhar no sentido de manter um nível de custos otimizado, sustentado e adequado a uma rentabilidade sólida.

Como pilar da sua estratégia, o Grupo Altri continua a desenvolver vários projetos de diversificação e crescimento, dos quais destacamos o projeto de recuperação e valorização de ácido acético e furfural de base renovável, na Caima, com previsão de conclusão no final de 2025. Relativamente ao projeto Gama, na Galiza (Espanha), este encontra-se atualmente em processo de tramitação da licença ambiental integrada, um passo importante para a tomada da decisão final de investimento.

GOVERNO DA SOCIEDADE

Conforme disposições legais em vigor, o Grupo está dispensado de apresentar informação referente ao Governo da Sociedade, uma vez que esta apenas é obrigatória conjuntamente com o relatório anual de gestão. O relatório anual detalhado sobre o Governo da Sociedade constitui parte integrante do Relatório e Contas de 2023 da Altri e está disponível no site (www.altri.pt).

DISPOSIÇÕES LEGAIS

Ações próprias

Nos termos e para os efeitos do disposto no art.º 66, número 5, alínea d) do Código das Sociedades Comerciais, informa-se que em 30 de junho de 2024 a Altri não detinha ações próprias, bem como não adquiriu nem alienou quaisquer ações próprias durante o período.

Ações detidas pelos órgãos sociais da Altri

Nos termos e para os efeitos do disposto no art.º 447.º do Código das Sociedades Comerciais informa-se que em 30 de junho de 2024, os administradores da Altri detinham as seguintes ações:

Ana Rebelo de Carvalho Menéres de Mendonça ^(a)	35.475.972
João Manuel Matos Borges de Oliveira ^(b)	32.400.000
Paulo Jorge dos Santos Fernandes ^(c)	27.525.669
Domingos José Vieira de Matos ^(d)	24.919.010
José Armindo Farinha Soares de Pina ^(e)	104.631

(a) – As 35.475.972 ações correspondem ao total das ações da Altri, SGPS, S.A. detidas pela sociedade PROMENDO INVESTIMENTOS, S.A., da qual a administradora Ana Rebelo de Carvalho Menéres de Mendonça é administradora e acionista dominante.

(b) – As 32.400.000 ações correspondem ao total das ações da Altri, SGPS, S.A. detidas pela sociedade CADERNO AZUL, S.A., da qual o administrador João Manuel Matos Borges de Oliveira é administrador e acionista dominante.

(c) – As 27.525.669 ações correspondem ao total das ações da Altri, SGPS, S.A. detidas pela sociedade ACTIUM CAPITAL, S.A., da qual o administrador Paulo Jorge dos Santos Fernandes é administrador e acionista dominante.

(d) – As 24.919.010 ações correspondem ao total das ações da Altri, SGPS, S.A. detidas pela sociedade VIEIRA DE MATOS - VDM CAPITAL, S.A. (anteriormente designada LIVREFLUXO, S.A.), da qual o administrador Domingos José Vieira de Matos é administrador e acionista dominante.

(e) – As 104.631 ações correspondem ao total das ações da Altri, SGPS, S.A. imputáveis a José Armindo Farinha Soares de Pina, por força do seu regime de casamento.

Em 30 de junho de 2024, o Revisor Oficial de Contas, os membros do Conselho Fiscal e da Mesa da Assembleia Geral não possuíam ações representativas do capital social da Altri.

Participação no Capital da Sociedade

Em 30 de junho de 2024 e de acordo com as notificações recebidas pela Sociedade, nos termos e para os efeitos do disposto nos artigos 16.º, 20.º e 29.º-R do Código de Valores Mobiliários, informa-se que as sociedades e/ou pessoas singulares que detêm uma participação social qualificada que ultrapasse os 5%, 10%, 15%, 20%, 25%, 33%, 50%, 66% e 90% dos direitos de voto, são como segue:

	Nº ações detidas em 30-jun-2024	% capital social com direito de voto
1 Thing, Investments, S.A.		
Diretamente ^(a)	20.541.284	10,01%
Total imputável	20.541.284	10,01%

^(a) - as 20.541.284 ações correspondem ao total das ações da Altri, SGPS, S.A. detidas diretamente pela sociedade 1 THING, INVESTMENTS, S.A. cujo conselho de administração integra o administrador Pedro Miguel Matos Borges de Oliveira.

	Nº ações detidas em 30-jun-2024	% capital social com direito de voto
Paulo Jorge dos Santos Fernandes		
Através da sociedade Actium Capital, S.A. (da qual é acionista dominante e administrador)	27.525.669	13,42%
Total imputável	27.525.669	13,42%

	Nº ações detidas em 30-jun-2024	% capital social com direito de voto
Domingos José Vieira de Matos		
Através da sociedade VIEIRA DE MATOS - VDM CAPITAL, S.A. (da qual é acionista dominante e administrador)	24.919.010	12,15%
Total imputável	24.919.010	12,15%

	Nº ações detidas em 30-jun-2024	% capital social com direito de voto
João Manuel Matos Borges de Oliveira		
Através da sociedade CADERNO AZUL, S.A. (da qual é acionista dominante e administrador)	32.400.000	15,79%
Total imputável	32.400.000	15,79%

	Nº ações detidas em 30-jun-2024	% capital social com direito de voto
Ana Rebelo de Carvalho Menéres de Mendonça		
Através da sociedade Promendo Investimentos, S.A. (da qual é acionista dominante e administradora)	35.475.972	17,29%
Total imputável	35.475.972	17,29%

A Altri não foi notificada de quaisquer participações acima de 20% dos direitos de voto.

CONSIDERAÇÕES FINAIS

Não queremos concluir sem agradecer aos vários parceiros do grupo pela confiança demonstrada na nossa organização. Por fim, gostaríamos de expressar o nosso reconhecimento a todos os nossos colaboradores pela dedicação e empenho.

Porto, 25 de julho de 2024

O Conselho de Administração

Alberto João Coraceiro de Castro

Paulo Jorge dos Santos Fernandes

João Manuel Matos Borges de Oliveira

Domingos José Vieira de Matos

Laurentina da Silva Martins

Pedro Miguel Matos Borges de Oliveira

Ana Rebelo Carvalho Menéres de Mendonça

Maria do Carmo Guedes Antunes de Oliveira

Paula Simões de Figueiredo Pimentel Freixo Matos Chaves

José Armindo Farinha Soares de Pina

Carlos Alberto Sousa Van Zeller e Silva

Vítor Miguel Martins Jorge da Silva

Miguel Allegro Garcez Palha de Sousa da Silveira

João Carlos Ribeiro Pereira

Sofia Isabel Henriques Reis Jorge



ANEXOS AO RELATÓRIO DE
GESTÃO

GLOSSÁRIO

BHKP: *Bleached Hardwood Kraft Pulp*

CDP: *Carbon Disclosure Project* (Agência de *rating ESG*)

Dívida Líquida: Empréstimos Bancários (valores nominais) + Outros Empréstimos (valores nominais) - Caixa e equivalentes de caixa

Dívida Líquida Total: Dívida Líquida + Passivo da Locação

DP ou DWP: Pasta solúvel

EBIT: Resultados antes de impostos e Resultados financeiros

EBITDA: Resultados antes de impostos, Resultados financeiros e Amortizações e depreciações

EBITDA LTM: EBITDA reportado nos últimos 12 meses

Ecovadis: Agência de *rating ESG*

ESG: *Environment, Social and Governance* ou Ambiente, Social e Governança

Margem EBIT: EBIT / Receitas totais

Margem EBITDA: EBITDA / Receitas totais

MSCI: Agência de *rating ESG*

Payout ratio: Dividendos/Resultado Líquido

Receitas totais: Vendas + Prestações de serviços + Outros rendimentos

Resultado Líquido: Resultado Líquido atribuível aos detentores de capital próprio da empresa-mãe

Resultados financeiros: Resultados relativos a investimentos, Gastos financeiros e Rendimentos financeiros

Sustainalytics: Agência de *rating ESG*

DECLARAÇÃO NOS TERMOS DA ALÍNEA C) DO NÚMERO 1 DO ARTIGO 29 G DO CÓDIGO DE VALORES MOBILIÁRIOS

Os signatários individualmente declaram que, tanto quanto é do seu conhecimento, as Demonstrações Financeiras Consolidadas Condensadas foram elaboradas em conformidade com as Normas Internacionais de Relato Financeiro tal como adotadas pela União Europeia (“IFRS-UE”), para efeitos de relato intercalar, dando uma imagem verdadeira e apropriada do ativo e do passivo, da situação financeira e dos resultados consolidados da Altri, S.G.P.S., S.A. e das empresas incluídas no perímetro de consolidação, e que o Relatório de Gestão intercalar expõe fielmente a evolução dos negócios, do desempenho e da posição financeira da Altri, S.G.P.S., S.A. e das empresas incluídas no perímetro de consolidação, e contém uma descrição dos principais riscos e incertezas com que se defrontam.

DECLARAÇÃO DE RESPONSABILIDADE

Os membros do Conselho de Administração da Altri, S.G.P.S., S.A. declaram assumir a responsabilidade pela presente informação e asseguram que os elementos nela inscritos são verídicos e que não existem omissões que sejam do seu conhecimento.

Nos termos do art.º 210º do Código dos Regimes Contributivos do Sistema Previdencial de Segurança Social (aprovado pela Lei n.º 110/2009, de 16 de setembro), informamos que não existem dívidas vencidas perante o Estado, nomeadamente perante a Segurança Social.

Artigo 447.º do Código das Sociedades Comerciais e Artigo 19.º do Regulamento (UE) n.º 596/2014 do Parlamento Europeu e do Conselho, de 16 de abril

Divulgação de ações e outros títulos detidos por membros do Conselho de Administração e por Dirigentes, bem como por pessoas com estes estreitamente relacionadas, nos termos do Artigo 29.º-R do Código dos Valores Mobiliários, e de transações sobre os mesmos efetuados no decurso do semestre:

Membro do Conselho de Administração	N.º ações detidas 31-dez-2023	Aquisições	Alienações	N.º ações detidas 30-jun-2024
	Ana Rebelo Carvalho Menéres de Mendonça (imputação via PROMENDO INVESTIMENTOS, S.A.)	36.545.053	-	1.069.081
João Manuel Matos Borges de Oliveira (imputação via CADERNO AZUL, S.A.)	31.000.000	1.400.000	-	32.400.000
Paulo Jorge dos Santos Fernandes (imputação via ACTIUM CAPITAL, S.A.)	25.878.098	1.647.571	-	27.525.669
Domingos José Vieira de Matos (imputação via VIEIRA DE MATOS - VDM CAPITAL, S.A.)	24.919.010	-	-	24.919.010
Pedro Miguel Matos Borges de Oliveira (imputação via 1 THING INVESTMENTS, S.A.)	20.541.284	-	-	20.541.284
José Armando Farinha Soares de Pina (imputação por força do seu regime de casamento)	104.631	-	-	104.631

Ana Rebelo Menéres de Mendonça (imputação via PROMENDO INVESTIMENTOS, S.A.)

Data	Natureza	Volume	Preço (€)	Local	N.º ações
31/dez/2023	-	-	-	-	36.545.053
2/abr/2024	Alienação	1.071	5,2350	Euronext Lisbon	36.543.982
2/abr/2024	Alienação	2.000	5,2300	Euronext Lisbon	36.541.982
2/abr/2024	Alienação	1.100	5,2300	Euronext Lisbon	36.540.882
2/abr/2024	Alienação	957	5,2350	Euronext Lisbon	36.539.925
2/abr/2024	Alienação	2.000	5,2250	Euronext Lisbon	36.537.925
2/abr/2024	Alienação	1.144	5,2250	Euronext Lisbon	36.536.781
2/abr/2024	Alienação	500	5,2350	Euronext Lisbon	36.536.281
2/abr/2024	Alienação	431	5,2300	Euronext Lisbon	36.535.850
2/abr/2024	Alienação	500	5,2250	Euronext Lisbon	36.535.350
2/abr/2024	Alienação	500	5,2250	Euronext Lisbon	36.534.850
2/abr/2024	Alienação	1.666	5,2200	Euronext Lisbon	36.533.184
2/abr/2024	Alienação	1.500	5,2150	Euronext Lisbon	36.531.684
2/abr/2024	Alienação	3.108	5,2150	Euronext Lisbon	36.528.576
2/abr/2024	Alienação	701	5,2150	Euronext Lisbon	36.527.875
2/abr/2024	Alienação	2.190	5,2400	Euronext Lisbon	36.525.685
2/abr/2024	Alienação	2.000	5,2350	Euronext Lisbon	36.523.685
2/abr/2024	Alienação	2.000	5,2350	Euronext Lisbon	36.521.685
2/abr/2024	Alienação	1.023	5,2300	Euronext Lisbon	36.520.662
2/abr/2024	Alienação	1.294	5,2250	Euronext Lisbon	36.519.368
2/abr/2024	Alienação	500	5,2350	Euronext Lisbon	36.518.868
2/abr/2024	Alienação	417	5,2300	Euronext Lisbon	36.518.451
2/abr/2024	Alienação	431	5,2300	Euronext Lisbon	36.518.020
2/abr/2024	Alienação	431	5,2300	Euronext Lisbon	36.517.589
2/abr/2024	Alienação	995	5,2250	Euronext Lisbon	36.516.594
2/abr/2024	Alienação	1.100	5,2100	Euronext Lisbon	36.515.494
2/abr/2024	Alienação	714	5,2100	Euronext Lisbon	36.514.780
2/abr/2024	Alienação	701	5,2150	Euronext Lisbon	36.514.079
2/abr/2024	Alienação	701	5,2150	Euronext Lisbon	36.513.378
2/abr/2024	Alienação	203	5,2150	Euronext Lisbon	36.513.175
2/abr/2024	Alienação	2.581	5,2000	Euronext Lisbon	36.510.594
2/abr/2024	Alienação	89	5,2400	Euronext Lisbon	36.510.505
2/abr/2024	Alienação	500	5,2300	Euronext Lisbon	36.510.005
2/abr/2024	Alienação	431	5,2300	Euronext Lisbon	36.509.574

2/abr/2024	Alienação	1.088	5,2250	Euronext Lisbon	36.508.486
2/abr/2024	Alienação	500	5,2350	Euronext Lisbon	36.507.986
2/abr/2024	Alienação	500	5,2350	Euronext Lisbon	36.507.486
2/abr/2024	Alienação	431	5,2300	Euronext Lisbon	36.507.055
2/abr/2024	Alienação	9	5,2250	Euronext Lisbon	36.507.046
2/abr/2024	Alienação	500	5,2200	Euronext Lisbon	36.506.546
2/abr/2024	Alienação	418	5,2150	Euronext Lisbon	36.506.128
2/abr/2024	Alienação	1.295	5,2150	Euronext Lisbon	36.504.833
2/abr/2024	Alienação	2.000	5,2050	Euronext Lisbon	36.502.833
2/abr/2024	Alienação	1.295	5,2150	Euronext Lisbon	36.501.538
2/abr/2024	Alienação	1.295	5,2150	Euronext Lisbon	36.500.243
2/abr/2024	Alienação	203	5,2150	Euronext Lisbon	36.500.040
2/abr/2024	Alienação	750	5,2050	Euronext Lisbon	36.499.290
2/abr/2024	Alienação	100	5,2000	Euronext Lisbon	36.499.190
2/abr/2024	Alienação	272	5,2350	Euronext Lisbon	36.498.918
2/abr/2024	Alienação	1.190	5,2350	Euronext Lisbon	36.497.728
2/abr/2024	Alienação	1.294	5,2300	Euronext Lisbon	36.496.434
2/abr/2024	Alienação	1.350	5,2300	Euronext Lisbon	36.495.084
2/abr/2024	Alienação	1.060	5,2200	Euronext Lisbon	36.494.024
2/abr/2024	Alienação	850	5,2200	Euronext Lisbon	36.493.174
2/abr/2024	Alienação	1.294	5,2200	Euronext Lisbon	36.491.880
2/abr/2024	Alienação	150	5,2200	Euronext Lisbon	36.491.730
2/abr/2024	Alienação	476	5,2200	Euronext Lisbon	36.491.254
2/abr/2024	Alienação	1.295	5,2150	Euronext Lisbon	36.489.959
2/abr/2024	Alienação	1.428	5,2100	Euronext Lisbon	36.488.531
2/abr/2024	Alienação	1.294	5,2100	Euronext Lisbon	36.487.237
2/abr/2024	Alienação	1.295	5,2150	Euronext Lisbon	36.485.942
2/abr/2024	Alienação	500	5,2050	Euronext Lisbon	36.485.442
2/abr/2024	Alienação	959	5,2050	Euronext Lisbon	36.484.483
2/abr/2024	Alienação	360	5,2100	Euronext Lisbon	36.484.123
2/abr/2024	Alienação	203	5,2150	Euronext Lisbon	36.483.920
2/abr/2024	Alienação	1.550	5,2400	Euronext Lisbon	36.482.370
2/abr/2024	Alienação	1.904	5,2150	Euronext Lisbon	36.480.466
2/abr/2024	Alienação	418	5,2150	Euronext Lisbon	36.480.048
2/abr/2024	Alienação	342	5,2100	Euronext Lisbon	36.479.706
2/abr/2024	Alienação	1.295	5,2150	Euronext Lisbon	36.478.411
2/abr/2024	Alienação	1.043	5,2050	Euronext Lisbon	36.477.368
2/abr/2024	Alienação	1.080	5,2000	Euronext Lisbon	36.476.288
2/abr/2024	Alienação	3.747	5,2400	Euronext Lisbon	36.472.541
2/abr/2024	Alienação	921	5,2400	Euronext Lisbon	36.471.620
2/abr/2024	Alienação	2.640	5,2300	Euronext Lisbon	36.468.980
2/abr/2024	Alienação	294	5,2300	Euronext Lisbon	36.468.686
2/abr/2024	Alienação	957	5,2350	Euronext Lisbon	36.467.729
2/abr/2024	Alienação	13	5,2300	Euronext Lisbon	36.467.716
2/abr/2024	Alienação	957	5,2350	Euronext Lisbon	36.466.759
2/abr/2024	Alienação	957	5,2350	Euronext Lisbon	36.465.802
2/abr/2024	Alienação	3.108	5,2150	Euronext Lisbon	36.462.694
2/abr/2024	Alienação	1.666	5,2100	Euronext Lisbon	36.461.028
2/abr/2024	Alienação	500	5,2050	Euronext Lisbon	36.460.528
2/abr/2024	Alienação	197	5,2050	Euronext Lisbon	36.460.331
2/abr/2024	Alienação	210	5,2000	Euronext Lisbon	36.460.121
2/abr/2024	Alienação	523	5,2400	Euronext Lisbon	36.459.598
2/abr/2024	Alienação	1.426	5,2400	Euronext Lisbon	36.458.172

2/abr/2024	Alienação	957	5,2350	Euronext Lisbon	36.457.215
2/abr/2024	Alienação	867	5,2250	Euronext Lisbon	36.456.348
2/abr/2024	Alienação	500	5,2350	Euronext Lisbon	36.455.848
2/abr/2024	Alienação	500	5,2350	Euronext Lisbon	36.455.348
2/abr/2024	Alienação	1.904	5,2250	Euronext Lisbon	36.453.444
2/abr/2024	Alienação	1.294	5,2250	Euronext Lisbon	36.452.150
2/abr/2024	Alienação	431	5,2300	Euronext Lisbon	36.451.719
2/abr/2024	Alienação	431	5,2300	Euronext Lisbon	36.451.288
2/abr/2024	Alienação	1.294	5,2100	Euronext Lisbon	36.449.994
2/abr/2024	Alienação	1.109	5,2100	Euronext Lisbon	36.448.885
2/abr/2024	Alienação	1.295	5,2150	Euronext Lisbon	36.447.590
2/abr/2024	Alienação	1.267	5,2050	Euronext Lisbon	36.446.323
2/abr/2024	Alienação	1.294	5,2050	Euronext Lisbon	36.445.029
2/abr/2024	Alienação	750	5,2050	Euronext Lisbon	36.444.279
2/abr/2024	Alienação	7.000	5,2000	Euronext Lisbon	36.437.279
2/abr/2024	Alienação	2.000	5,2350	Euronext Lisbon	36.435.279
2/abr/2024	Alienação	957	5,2350	Euronext Lisbon	36.434.322
2/abr/2024	Alienação	1.666	5,2300	Euronext Lisbon	36.432.656
2/abr/2024	Alienação	1.292	5,2250	Euronext Lisbon	36.431.364
2/abr/2024	Alienação	1.861	5,2300	Euronext Lisbon	36.429.503
2/abr/2024	Alienação	1.190	5,2300	Euronext Lisbon	36.428.313
2/abr/2024	Alienação	417	5,2300	Euronext Lisbon	36.427.896
2/abr/2024	Alienação	417	5,2300	Euronext Lisbon	36.427.479
2/abr/2024	Alienação	431	5,2300	Euronext Lisbon	36.427.048
2/abr/2024	Alienação	1.666	5,2200	Euronext Lisbon	36.425.382
2/abr/2024	Alienação	176	5,2250	Euronext Lisbon	36.425.206
2/abr/2024	Alienação	7	5,2200	Euronext Lisbon	36.425.199
2/abr/2024	Alienação	500	5,2200	Euronext Lisbon	36.424.699
2/abr/2024	Alienação	1.645	5,2150	Euronext Lisbon	36.423.054
2/abr/2024	Alienação	1.645	5,2150	Euronext Lisbon	36.421.409
2/abr/2024	Alienação	1.027	5,2100	Euronext Lisbon	36.420.382
2/abr/2024	Alienação	329	5,2100	Euronext Lisbon	36.420.053
2/abr/2024	Alienação	294	5,2100	Euronext Lisbon	36.419.759
2/abr/2024	Alienação	60	5,2100	Euronext Lisbon	36.419.699
2/abr/2024	Alienação	2.000	5,2050	Euronext Lisbon	36.417.699
2/abr/2024	Alienação	707	5,2100	Euronext Lisbon	36.416.992
2/abr/2024	Alienação	450	5,2100	Euronext Lisbon	36.416.542
2/abr/2024	Alienação	90	5,2100	Euronext Lisbon	36.416.452
2/abr/2024	Alienação	3.490	5,2100	Euronext Lisbon	36.412.962
2/abr/2024	Alienação	500	5,2100	Euronext Lisbon	36.412.462
2/abr/2024	Alienação	2.409	5,2050	Euronext Lisbon	36.410.053
3/abr/2024	Alienação	594	5,2600	Euronext Lisbon	36.409.459
3/abr/2024	Alienação	200	5,2550	Euronext Lisbon	36.409.259
3/abr/2024	Alienação	294	5,2400	Euronext Lisbon	36.408.965
3/abr/2024	Alienação	500	5,2500	Euronext Lisbon	36.408.465
3/abr/2024	Alienação	1.121	5,2400	Euronext Lisbon	36.407.344
3/abr/2024	Alienação	1.132	5,2500	Euronext Lisbon	36.406.212
3/abr/2024	Alienação	2.000	5,2500	Euronext Lisbon	36.404.212
3/abr/2024	Alienação	573	5,2400	Euronext Lisbon	36.403.639
3/abr/2024	Alienação	4.733	5,2400	Euronext Lisbon	36.398.906
3/abr/2024	Alienação	468	5,2400	Euronext Lisbon	36.398.438
3/abr/2024	Alienação	573	5,2400	Euronext Lisbon	36.397.865
3/abr/2024	Alienação	573	5,2400	Euronext Lisbon	36.397.292

3/abr/2024	Alienação	18.140	5,2400	Euronext Lisbon	36.379.152
3/abr/2024	Alienação	344	5,2300	Euronext Lisbon	36.378.808
3/abr/2024	Alienação	1.765	5,2250	Euronext Lisbon	36.377.043
3/abr/2024	Alienação	500	5,2600	Euronext Lisbon	36.376.543
3/abr/2024	Alienação	500	5,2600	Euronext Lisbon	36.376.043
3/abr/2024	Alienação	1.288	5,2600	Euronext Lisbon	36.374.755
3/abr/2024	Alienação	294	5,2400	Euronext Lisbon	36.374.461
3/abr/2024	Alienação	500	5,2400	Euronext Lisbon	36.373.961
3/abr/2024	Alienação	671	5,2400	Euronext Lisbon	36.373.290
3/abr/2024	Alienação	953	5,2400	Euronext Lisbon	36.372.337
3/abr/2024	Alienação	1.085	5,2400	Euronext Lisbon	36.371.252
3/abr/2024	Alienação	2.000	5,2400	Euronext Lisbon	36.369.252
3/abr/2024	Alienação	3.000	5,2400	Euronext Lisbon	36.366.252
3/abr/2024	Alienação	900	5,2400	Euronext Lisbon	36.365.352
3/abr/2024	Alienação	531	5,2400	Euronext Lisbon	36.364.821
3/abr/2024	Alienação	97	5,2400	Euronext Lisbon	36.364.724
3/abr/2024	Alienação	573	5,2400	Euronext Lisbon	36.364.151
3/abr/2024	Alienação	793	5,2300	Euronext Lisbon	36.363.358
3/abr/2024	Alienação	54	5,2400	Euronext Lisbon	36.363.304
3/abr/2024	Alienação	500	5,2400	Euronext Lisbon	36.362.804
3/abr/2024	Alienação	1.060	5,2400	Euronext Lisbon	36.361.744
3/abr/2024	Alienação	1.100	5,2400	Euronext Lisbon	36.360.644
3/abr/2024	Alienação	1.144	5,2450	Euronext Lisbon	36.359.500
3/abr/2024	Alienação	3.118	5,2400	Euronext Lisbon	36.356.382
3/abr/2024	Alienação	573	5,2400	Euronext Lisbon	36.355.809
3/abr/2024	Alienação	900	5,2300	Euronext Lisbon	36.354.909
3/abr/2024	Alienação	1.188	5,2250	Euronext Lisbon	36.353.721
3/abr/2024	Alienação	1.288	5,2350	Euronext Lisbon	36.352.433
3/abr/2024	Alienação	11	5,2600	Euronext Lisbon	36.352.422
3/abr/2024	Alienação	80	5,2600	Euronext Lisbon	36.352.342
3/abr/2024	Alienação	973	5,2600	Euronext Lisbon	36.351.369
3/abr/2024	Alienação	500	5,2400	Euronext Lisbon	36.350.869
3/abr/2024	Alienação	1.190	5,2450	Euronext Lisbon	36.349.679
3/abr/2024	Alienação	1.686	5,2400	Euronext Lisbon	36.347.993
3/abr/2024	Alienação	4.658	5,2400	Euronext Lisbon	36.343.335
3/abr/2024	Alienação	743	5,2400	Euronext Lisbon	36.342.592
3/abr/2024	Alienação	83	5,2400	Euronext Lisbon	36.342.509
3/abr/2024	Alienação	573	5,2400	Euronext Lisbon	36.341.936
3/abr/2024	Alienação	4.087	5,2400	Euronext Lisbon	36.337.849
3/abr/2024	Alienação	100	5,2350	Euronext Lisbon	36.337.749
3/abr/2024	Alienação	541	5,2600	Euronext Lisbon	36.337.208
3/abr/2024	Alienação	10	5,2450	Euronext Lisbon	36.337.198
3/abr/2024	Alienação	99	5,2400	Euronext Lisbon	36.337.099
3/abr/2024	Alienação	1.288	5,2550	Euronext Lisbon	36.335.811
3/abr/2024	Alienação	1.719	5,2400	Euronext Lisbon	36.334.092
3/abr/2024	Alienação	200	5,2250	Euronext Lisbon	36.333.892
3/abr/2024	Alienação	300	5,2300	Euronext Lisbon	36.333.592
3/abr/2024	Alienação	32	5,2600	Euronext Lisbon	36.333.560
3/abr/2024	Alienação	100	5,2550	Euronext Lisbon	36.333.460
3/abr/2024	Alienação	294	5,2400	Euronext Lisbon	36.333.166
3/abr/2024	Alienação	294	5,2400	Euronext Lisbon	36.332.872
3/abr/2024	Alienação	307	5,2450	Euronext Lisbon	36.332.565
3/abr/2024	Alienação	1.200	5,2450	Euronext Lisbon	36.331.365

3/abr/2024	Alienação	1.901	5,2400	Euronext Lisbon	36.329.464
3/abr/2024	Alienação	616	5,2400	Euronext Lisbon	36.328.848
3/abr/2024	Alienação	10	5,2300	Euronext Lisbon	36.328.838
3/abr/2024	Alienação	557	5,2600	Euronext Lisbon	36.328.281
3/abr/2024	Alienação	620	5,2600	Euronext Lisbon	36.327.661
3/abr/2024	Alienação	295	5,2400	Euronext Lisbon	36.327.366
3/abr/2024	Alienação	500	5,2400	Euronext Lisbon	36.326.866
3/abr/2024	Alienação	652	5,2550	Euronext Lisbon	36.326.214
3/abr/2024	Alienação	1.443	5,2400	Euronext Lisbon	36.324.771
3/abr/2024	Alienação	573	5,2400	Euronext Lisbon	36.324.198
3/abr/2024	Alienação	583	5,2400	Euronext Lisbon	36.323.615
3/abr/2024	Alienação	573	5,2400	Euronext Lisbon	36.323.042
3/abr/2024	Alienação	1.522	5,2400	Euronext Lisbon	36.321.520
3/abr/2024	Alienação	86	5,2250	Euronext Lisbon	36.321.434
3/abr/2024	Alienação	500	5,2300	Euronext Lisbon	36.320.934
3/abr/2024	Alienação	1.146	5,2250	Euronext Lisbon	36.319.788
3/abr/2024	Alienação	2.000	5,2250	Euronext Lisbon	36.317.788
3/abr/2024	Alienação	1.583	5,2600	Euronext Lisbon	36.316.205
3/abr/2024	Alienação	295	5,2400	Euronext Lisbon	36.315.910
3/abr/2024	Alienação	295	5,2400	Euronext Lisbon	36.315.615
3/abr/2024	Alienação	297	5,2400	Euronext Lisbon	36.315.318
3/abr/2024	Alienação	309	5,2400	Euronext Lisbon	36.315.009
3/abr/2024	Alienação	476	5,2400	Euronext Lisbon	36.314.533
3/abr/2024	Alienação	726	5,2550	Euronext Lisbon	36.313.807
3/abr/2024	Alienação	1.065	5,2450	Euronext Lisbon	36.312.742
3/abr/2024	Alienação	1.074	5,2500	Euronext Lisbon	36.311.668
3/abr/2024	Alienação	1.615	5,2400	Euronext Lisbon	36.310.053
3/abr/2024	Alienação	95	5,2850	Euronext Lisbon	36.309.958
3/abr/2024	Alienação	128	5,2800	Euronext Lisbon	36.309.830
3/abr/2024	Alienação	61	5,2800	Euronext Lisbon	36.309.769
3/abr/2024	Alienação	78	5,2700	Euronext Lisbon	36.309.691
3/abr/2024	Alienação	515	5,2700	Euronext Lisbon	36.309.176
3/abr/2024	Alienação	320	5,2650	Euronext Lisbon	36.308.856
3/abr/2024	Alienação	418	5,2650	Euronext Lisbon	36.308.438
3/abr/2024	Alienação	1.921	5,2600	Euronext Lisbon	36.306.517
3/abr/2024	Alienação	372	5,2500	Euronext Lisbon	36.306.145
3/abr/2024	Alienação	65	5,2750	Euronext Lisbon	36.306.080
3/abr/2024	Alienação	500	5,2750	Euronext Lisbon	36.305.580
3/abr/2024	Alienação	1.136	5,2550	Euronext Lisbon	36.304.444
3/abr/2024	Alienação	512	5,2800	Euronext Lisbon	36.303.932
3/abr/2024	Alienação	125	5,2800	Euronext Lisbon	36.303.807
3/abr/2024	Alienação	500	5,2750	Euronext Lisbon	36.303.307
3/abr/2024	Alienação	101	5,2750	Euronext Lisbon	36.303.206
3/abr/2024	Alienação	1.080	5,2750	Euronext Lisbon	36.302.126
3/abr/2024	Alienação	500	5,2750	Euronext Lisbon	36.301.626
3/abr/2024	Alienação	759	5,2650	Euronext Lisbon	36.300.867
3/abr/2024	Alienação	1.100	5,2650	Euronext Lisbon	36.299.767
3/abr/2024	Alienação	3.000	5,2500	Euronext Lisbon	36.296.767
3/abr/2024	Alienação	100	5,2500	Euronext Lisbon	36.296.667
3/abr/2024	Alienação	1.100	5,2450	Euronext Lisbon	36.295.567
3/abr/2024	Alienação	379	5,2450	Euronext Lisbon	36.295.188
3/abr/2024	Alienação	1.245	5,2500	Euronext Lisbon	36.293.943
3/abr/2024	Alienação	58	5,2800	Euronext Lisbon	36.293.885

3/abr/2024	Alienação	444	5,2750	Euronext Lisbon	36.293.441
3/abr/2024	Alienação	59	5,2750	Euronext Lisbon	36.293.382
3/abr/2024	Alienação	500	5,2750	Euronext Lisbon	36.292.882
3/abr/2024	Alienação	444	5,2750	Euronext Lisbon	36.292.438
3/abr/2024	Alienação	413	5,2700	Euronext Lisbon	36.292.025
3/abr/2024	Alienação	55	5,2650	Euronext Lisbon	36.291.970
3/abr/2024	Alienação	45	5,2650	Euronext Lisbon	36.291.925
3/abr/2024	Alienação	1.197	5,2600	Euronext Lisbon	36.290.728
3/abr/2024	Alienação	336	5,2600	Euronext Lisbon	36.290.392
3/abr/2024	Alienação	400	5,2500	Euronext Lisbon	36.289.992
3/abr/2024	Alienação	500	5,2450	Euronext Lisbon	36.289.492
3/abr/2024	Alienação	11	5,2800	Euronext Lisbon	36.289.481
3/abr/2024	Alienação	1.012	5,2750	Euronext Lisbon	36.288.469
3/abr/2024	Alienação	418	5,2650	Euronext Lisbon	36.288.051
3/abr/2024	Alienação	500	5,2650	Euronext Lisbon	36.287.551
3/abr/2024	Alienação	341	5,2600	Euronext Lisbon	36.287.210
3/abr/2024	Alienação	3.000	5,2450	Euronext Lisbon	36.284.210
3/abr/2024	Alienação	729	5,2450	Euronext Lisbon	36.283.481
3/abr/2024	Alienação	111	5,2450	Euronext Lisbon	36.283.370
3/abr/2024	Alienação	665	5,2450	Euronext Lisbon	36.282.705
3/abr/2024	Alienação	14	5,2800	Euronext Lisbon	36.282.691
3/abr/2024	Alienação	883	5,2800	Euronext Lisbon	36.281.808
3/abr/2024	Alienação	315	5,2750	Euronext Lisbon	36.281.493
3/abr/2024	Alienação	330	5,2750	Euronext Lisbon	36.281.163
3/abr/2024	Alienação	50	5,2700	Euronext Lisbon	36.281.113
3/abr/2024	Alienação	20.266	5,2600	Euronext Lisbon	36.260.847
3/abr/2024	Alienação	1.197	5,2600	Euronext Lisbon	36.259.650
3/abr/2024	Alienação	1.034	5,2450	Euronext Lisbon	36.258.616
3/abr/2024	Alienação	8	5,2800	Euronext Lisbon	36.258.608
3/abr/2024	Alienação	13	5,2800	Euronext Lisbon	36.258.595
3/abr/2024	Alienação	34	5,2750	Euronext Lisbon	36.258.561
3/abr/2024	Alienação	368	5,2800	Euronext Lisbon	36.258.193
3/abr/2024	Alienação	222	5,2750	Euronext Lisbon	36.257.971
3/abr/2024	Alienação	2.525	5,2700	Euronext Lisbon	36.255.446
3/abr/2024	Alienação	1.079	5,2700	Euronext Lisbon	36.254.367
3/abr/2024	Alienação	1.079	5,2700	Euronext Lisbon	36.253.288
3/abr/2024	Alienação	380	5,2700	Euronext Lisbon	36.252.908
3/abr/2024	Alienação	618	5,2600	Euronext Lisbon	36.252.290
3/abr/2024	Alienação	750	5,2450	Euronext Lisbon	36.251.540
3/abr/2024	Alienação	509	5,2800	Euronext Lisbon	36.251.031
3/abr/2024	Alienação	106	5,2700	Euronext Lisbon	36.250.925
3/abr/2024	Alienação	500	5,2500	Euronext Lisbon	36.250.425
3/abr/2024	Alienação	372	5,2450	Euronext Lisbon	36.250.053
4/abr/2024	Alienação	326	5,2450	Euronext Lisbon	36.249.727
4/abr/2024	Alienação	322	5,2400	Euronext Lisbon	36.249.405
4/abr/2024	Alienação	224	5,2600	Euronext Lisbon	36.249.181
4/abr/2024	Alienação	302	5,2550	Euronext Lisbon	36.248.879
4/abr/2024	Alienação	194	5,2450	Euronext Lisbon	36.248.685
4/abr/2024	Alienação	3.000	5,2500	Euronext Lisbon	36.245.685
4/abr/2024	Alienação	1.268	5,2500	Euronext Lisbon	36.244.417
4/abr/2024	Alienação	526	5,2450	Euronext Lisbon	36.243.891
4/abr/2024	Alienação	296	5,2400	Euronext Lisbon	36.243.595
4/abr/2024	Alienação	1.268	5,2600	Euronext Lisbon	36.242.327

4/abr/2024	Alienação	4.000	5,2500	Euronext Lisbon	36.238.327
4/abr/2024	Alienação	592	5,2450	Euronext Lisbon	36.237.735
4/abr/2024	Alienação	1.137	5,2400	Euronext Lisbon	36.236.598
4/abr/2024	Alienação	1.268	5,2400	Euronext Lisbon	36.235.330
4/abr/2024	Alienação	489	5,2600	Euronext Lisbon	36.234.841
4/abr/2024	Alienação	500	5,2550	Euronext Lisbon	36.234.341
4/abr/2024	Alienação	200	5,2500	Euronext Lisbon	36.234.141
4/abr/2024	Alienação	290	5,2450	Euronext Lisbon	36.233.851
4/abr/2024	Alienação	6	5,2400	Euronext Lisbon	36.233.845
4/abr/2024	Alienação	89	5,2550	Euronext Lisbon	36.233.756
4/abr/2024	Alienação	109	5,2550	Euronext Lisbon	36.233.647
4/abr/2024	Alienação	423	5,2550	Euronext Lisbon	36.233.224
4/abr/2024	Alienação	266	5,2550	Euronext Lisbon	36.232.958
4/abr/2024	Alienação	1.268	5,2450	Euronext Lisbon	36.231.690
4/abr/2024	Alienação	178	5,2450	Euronext Lisbon	36.231.512
4/abr/2024	Alienação	96	5,2450	Euronext Lisbon	36.231.416
4/abr/2024	Alienação	1.371	5,2600	Euronext Lisbon	36.230.045
4/abr/2024	Alienação	759	5,2600	Euronext Lisbon	36.229.286
4/abr/2024	Alienação	1.268	5,2550	Euronext Lisbon	36.228.018
4/abr/2024	Alienação	525	5,2400	Euronext Lisbon	36.227.493
4/abr/2024	Alienação	296	5,2400	Euronext Lisbon	36.227.197
4/abr/2024	Alienação	500	5,2400	Euronext Lisbon	36.226.697
4/abr/2024	Alienação	711	5,2600	Euronext Lisbon	36.225.986
4/abr/2024	Alienação	927	5,2550	Euronext Lisbon	36.225.059
4/abr/2024	Alienação	6	5,2500	Euronext Lisbon	36.225.053
4/abr/2024	Alienação	96	5,2950	Euronext Lisbon	36.224.957
4/abr/2024	Alienação	803	5,2950	Euronext Lisbon	36.224.154
4/abr/2024	Alienação	292	5,2950	Euronext Lisbon	36.223.862
4/abr/2024	Alienação	177	5,2900	Euronext Lisbon	36.223.685
4/abr/2024	Alienação	168	5,2850	Euronext Lisbon	36.223.517
4/abr/2024	Alienação	6	5,2850	Euronext Lisbon	36.223.511
4/abr/2024	Alienação	315	5,2850	Euronext Lisbon	36.223.196
4/abr/2024	Alienação	610	5,2750	Euronext Lisbon	36.222.586
4/abr/2024	Alienação	662	5,2750	Euronext Lisbon	36.221.924
4/abr/2024	Alienação	413	5,2750	Euronext Lisbon	36.221.511
4/abr/2024	Alienação	500	5,2650	Euronext Lisbon	36.221.011
4/abr/2024	Alienação	852	5,2650	Euronext Lisbon	36.220.159
4/abr/2024	Alienação	326	5,2600	Euronext Lisbon	36.219.833
4/abr/2024	Alienação	500	5,2650	Euronext Lisbon	36.219.333
4/abr/2024	Alienação	1.100	5,2600	Euronext Lisbon	36.218.233
4/abr/2024	Alienação	352	5,2600	Euronext Lisbon	36.217.881
4/abr/2024	Alienação	678	5,2550	Euronext Lisbon	36.217.203
4/abr/2024	Alienação	749	5,2950	Euronext Lisbon	36.216.454
4/abr/2024	Alienação	94	5,2950	Euronext Lisbon	36.216.360
4/abr/2024	Alienação	348	5,2950	Euronext Lisbon	36.216.012
4/abr/2024	Alienação	1.136	5,2750	Euronext Lisbon	36.214.876
4/abr/2024	Alienação	314	5,2700	Euronext Lisbon	36.214.562
4/abr/2024	Alienação	500	5,2650	Euronext Lisbon	36.214.062
4/abr/2024	Alienação	500	5,2600	Euronext Lisbon	36.213.562
4/abr/2024	Alienação	709	5,2600	Euronext Lisbon	36.212.853
4/abr/2024	Alienação	351	5,2550	Euronext Lisbon	36.212.502
4/abr/2024	Alienação	286	5,2950	Euronext Lisbon	36.212.216
4/abr/2024	Alienação	1.048	5,2800	Euronext Lisbon	36.211.168

4/abr/2024	Alienação	1.136	5,2800	Euronext Lisbon	36.210.032
4/abr/2024	Alienação	284	5,2700	Euronext Lisbon	36.209.748
4/abr/2024	Alienação	568	5,2650	Euronext Lisbon	36.209.180
4/abr/2024	Alienação	750	5,2600	Euronext Lisbon	36.208.430
4/abr/2024	Alienação	757	5,2550	Euronext Lisbon	36.207.673
4/abr/2024	Alienação	302	5,2650	Euronext Lisbon	36.207.371
4/abr/2024	Alienação	318	5,2550	Euronext Lisbon	36.207.053
4/abr/2024	Alienação	163	5,2950	Euronext Lisbon	36.206.890
4/abr/2024	Alienação	684	5,2900	Euronext Lisbon	36.206.206
4/abr/2024	Alienação	1.136	5,2800	Euronext Lisbon	36.205.070
4/abr/2024	Alienação	312	5,2700	Euronext Lisbon	36.204.758
4/abr/2024	Alienação	155	5,2550	Euronext Lisbon	36.204.603
4/abr/2024	Alienação	2.272	5,2550	Euronext Lisbon	36.202.331
4/abr/2024	Alienação	500	5,2600	Euronext Lisbon	36.201.831
4/abr/2024	Alienação	500	5,2600	Euronext Lisbon	36.201.331
4/abr/2024	Alienação	500	5,2550	Euronext Lisbon	36.200.831
4/abr/2024	Alienação	2.000	5,2900	Euronext Lisbon	36.198.831
4/abr/2024	Alienação	852	5,2750	Euronext Lisbon	36.197.979
4/abr/2024	Alienação	500	5,2700	Euronext Lisbon	36.197.479
4/abr/2024	Alienação	692	5,2600	Euronext Lisbon	36.196.787
4/abr/2024	Alienação	500	5,2700	Euronext Lisbon	36.196.287
4/abr/2024	Alienação	1.268	5,2550	Euronext Lisbon	36.195.019
4/abr/2024	Alienação	568	5,2600	Euronext Lisbon	36.194.451
4/abr/2024	Alienação	500	5,2900	Euronext Lisbon	36.193.951
4/abr/2024	Alienação	953	5,2800	Euronext Lisbon	36.192.998
4/abr/2024	Alienação	681	5,2800	Euronext Lisbon	36.192.317
4/abr/2024	Alienação	811	5,2800	Euronext Lisbon	36.191.506
4/abr/2024	Alienação	863	5,2750	Euronext Lisbon	36.190.643
4/abr/2024	Alienação	1.826	5,2750	Euronext Lisbon	36.188.817
4/abr/2024	Alienação	10	5,2700	Euronext Lisbon	36.188.807
4/abr/2024	Alienação	1.256	5,2600	Euronext Lisbon	36.187.551
4/abr/2024	Alienação	312	5,2650	Euronext Lisbon	36.187.239
4/abr/2024	Alienação	568	5,2600	Euronext Lisbon	36.186.671
4/abr/2024	Alienação	568	5,2650	Euronext Lisbon	36.186.103
4/abr/2024	Alienação	2.272	5,2600	Euronext Lisbon	36.183.831
4/abr/2024	Alienação	8.010	5,2500	Euronext Lisbon	36.175.821
4/abr/2024	Alienação	803	5,2950	Euronext Lisbon	36.175.018
4/abr/2024	Alienação	682	5,2550	Euronext Lisbon	36.174.336
4/abr/2024	Alienação	2.272	5,2550	Euronext Lisbon	36.172.064
4/abr/2024	Alienação	324	5,2950	Euronext Lisbon	36.171.740
4/abr/2024	Alienação	803	5,2950	Euronext Lisbon	36.170.937
4/abr/2024	Alienação	286	5,2900	Euronext Lisbon	36.170.651
4/abr/2024	Alienação	516	5,2900	Euronext Lisbon	36.170.135
4/abr/2024	Alienação	750	5,2800	Euronext Lisbon	36.169.385
4/abr/2024	Alienação	1.492	5,2800	Euronext Lisbon	36.167.893
4/abr/2024	Alienação	568	5,2700	Euronext Lisbon	36.167.325
4/abr/2024	Alienação	2.272	5,2550	Euronext Lisbon	36.165.053
4/abr/2024	Alienação	1.775	5,3100	Euronext Lisbon	36.163.278
4/abr/2024	Alienação	529	5,3000	Euronext Lisbon	36.162.749
4/abr/2024	Alienação	120	5,3000	Euronext Lisbon	36.162.629
4/abr/2024	Alienação	175	5,2950	Euronext Lisbon	36.162.454
4/abr/2024	Alienação	500	5,3000	Euronext Lisbon	36.161.954
4/abr/2024	Alienação	212	5,3100	Euronext Lisbon	36.161.742

4/abr/2024	Alienação	952	5,3050	Euronext Lisbon	36.160.790
4/abr/2024	Alienação	614	5,3050	Euronext Lisbon	36.160.176
4/abr/2024	Alienação	808	5,3000	Euronext Lisbon	36.159.368
4/abr/2024	Alienação	120	5,3000	Euronext Lisbon	36.159.248
4/abr/2024	Alienação	19	5,2950	Euronext Lisbon	36.159.229
4/abr/2024	Alienação	350	5,2950	Euronext Lisbon	36.158.879
4/abr/2024	Alienação	750	5,2950	Euronext Lisbon	36.158.129
4/abr/2024	Alienação	500	5,2900	Euronext Lisbon	36.157.629
4/abr/2024	Alienação	200	5,2850	Euronext Lisbon	36.157.429
4/abr/2024	Alienação	3.808	5,2850	Euronext Lisbon	36.153.621
4/abr/2024	Alienação	500	5,2900	Euronext Lisbon	36.153.121
4/abr/2024	Alienação	628	5,2850	Euronext Lisbon	36.152.493
4/abr/2024	Alienação	92	5,2850	Euronext Lisbon	36.152.401
4/abr/2024	Alienação	952	5,2900	Euronext Lisbon	36.151.449
4/abr/2024	Alienação	1.751	5,2800	Euronext Lisbon	36.149.698
4/abr/2024	Alienação	61	5,3100	Euronext Lisbon	36.149.637
4/abr/2024	Alienação	500	5,3050	Euronext Lisbon	36.149.137
4/abr/2024	Alienação	102	5,3000	Euronext Lisbon	36.149.035
4/abr/2024	Alienação	18	5,3000	Euronext Lisbon	36.149.017
4/abr/2024	Alienação	1.132	5,2950	Euronext Lisbon	36.147.885
4/abr/2024	Alienação	175	5,2950	Euronext Lisbon	36.147.710
4/abr/2024	Alienação	952	5,2900	Euronext Lisbon	36.146.758
4/abr/2024	Alienação	2.132	5,2900	Euronext Lisbon	36.144.626
4/abr/2024	Alienação	323	5,2900	Euronext Lisbon	36.144.303
4/abr/2024	Alienação	756	5,2800	Euronext Lisbon	36.143.547
4/abr/2024	Alienação	504	5,3100	Euronext Lisbon	36.143.043
4/abr/2024	Alienação	162	5,3100	Euronext Lisbon	36.142.881
4/abr/2024	Alienação	644	5,3050	Euronext Lisbon	36.142.237
4/abr/2024	Alienação	351	5,2950	Euronext Lisbon	36.141.886
4/abr/2024	Alienação	2.698	5,2950	Euronext Lisbon	36.139.188
4/abr/2024	Alienação	630	5,2850	Euronext Lisbon	36.138.558
4/abr/2024	Alienação	1.258	5,2850	Euronext Lisbon	36.137.300
4/abr/2024	Alienação	274	5,3100	Euronext Lisbon	36.137.026
4/abr/2024	Alienação	89	5,3100	Euronext Lisbon	36.136.937
4/abr/2024	Alienação	6	5,3100	Euronext Lisbon	36.136.931
4/abr/2024	Alienação	218	5,3000	Euronext Lisbon	36.136.713
4/abr/2024	Alienação	218	5,2950	Euronext Lisbon	36.136.495
4/abr/2024	Alienação	411	5,2950	Euronext Lisbon	36.136.084
4/abr/2024	Alienação	500	5,3000	Euronext Lisbon	36.135.584
4/abr/2024	Alienação	233	5,2850	Euronext Lisbon	36.135.351
4/abr/2024	Alienação	49	5,3100	Euronext Lisbon	36.135.302
4/abr/2024	Alienação	865	5,3100	Euronext Lisbon	36.134.437
4/abr/2024	Alienação	159	5,3100	Euronext Lisbon	36.134.278
4/abr/2024	Alienação	88	5,3050	Euronext Lisbon	36.134.190
4/abr/2024	Alienação	19	5,3050	Euronext Lisbon	36.134.171
4/abr/2024	Alienação	120	5,3000	Euronext Lisbon	36.134.051
4/abr/2024	Alienação	665	5,2950	Euronext Lisbon	36.133.386
4/abr/2024	Alienação	175	5,2950	Euronext Lisbon	36.133.211
4/abr/2024	Alienação	500	5,2900	Euronext Lisbon	36.132.711
4/abr/2024	Alienação	198	5,3050	Euronext Lisbon	36.132.513
4/abr/2024	Alienação	42	5,3000	Euronext Lisbon	36.132.471
4/abr/2024	Alienação	411	5,2950	Euronext Lisbon	36.132.060
4/abr/2024	Alienação	303	5,2850	Euronext Lisbon	36.131.757

4/abr/2024	Alienação	2.583	5,3100	Euronext Lisbon	36.129.174
4/abr/2024	Alienação	104	5,3050	Euronext Lisbon	36.129.070
4/abr/2024	Alienação	1.993	5,2950	Euronext Lisbon	36.127.077
4/abr/2024	Alienação	2.024	5,2950	Euronext Lisbon	36.125.053
5/abr/2024	Alienação	870	5,3000	Euronext Lisbon	36.124.183
5/abr/2024	Alienação	1.257	5,3000	Euronext Lisbon	36.122.926
5/abr/2024	Alienação	2.898	5,3000	Euronext Lisbon	36.120.028
5/abr/2024	Alienação	5.260	5,3000	Euronext Lisbon	36.114.768
5/abr/2024	Alienação	1.400	5,3000	Euronext Lisbon	36.113.368
5/abr/2024	Alienação	2.100	5,3000	Euronext Lisbon	36.111.268
5/abr/2024	Alienação	1.400	5,3000	Euronext Lisbon	36.109.868
5/abr/2024	Alienação	2.100	5,3000	Euronext Lisbon	36.107.768
5/abr/2024	Alienação	21.745	5,3000	Euronext Lisbon	36.086.023
5/abr/2024	Alienação	352	5,3000	Euronext Lisbon	36.085.671
5/abr/2024	Alienação	53	5,3000	Euronext Lisbon	36.085.618
5/abr/2024	Alienação	281	5,3000	Euronext Lisbon	36.085.337
5/abr/2024	Alienação	53	5,3000	Euronext Lisbon	36.085.284
5/abr/2024	Alienação	231	5,3000	Euronext Lisbon	36.085.053
8/abr/2024	Alienação	961	5,2700	Euronext Lisbon	36.084.092
8/abr/2024	Alienação	2.000	5,2650	Euronext Lisbon	36.082.092
8/abr/2024	Alienação	1.088	5,2650	Euronext Lisbon	36.081.004
8/abr/2024	Alienação	951	5,2650	Euronext Lisbon	36.080.053
8/abr/2024	Alienação	641	5,2600	Euronext Lisbon	36.079.412
8/abr/2024	Alienação	766	5,2600	Euronext Lisbon	36.078.646
8/abr/2024	Alienação	1.200	5,2600	Euronext Lisbon	36.077.446
8/abr/2024	Alienação	1.691	5,2600	Euronext Lisbon	36.075.755
8/abr/2024	Alienação	2.137	5,2600	Euronext Lisbon	36.073.618
8/abr/2024	Alienação	3.133	5,2600	Euronext Lisbon	36.070.485
8/abr/2024	Alienação	1.733	5,2600	Euronext Lisbon	36.068.752
8/abr/2024	Alienação	2.898	5,2600	Euronext Lisbon	36.065.854
8/abr/2024	Alienação	933	5,2600	Euronext Lisbon	36.064.921
8/abr/2024	Alienação	1.173	5,2600	Euronext Lisbon	36.063.748
8/abr/2024	Alienação	2.241	5,2600	Euronext Lisbon	36.061.507
8/abr/2024	Alienação	1.173	5,2600	Euronext Lisbon	36.060.334
8/abr/2024	Alienação	145	5,2600	Euronext Lisbon	36.060.189
8/abr/2024	Alienação	311	5,2600	Euronext Lisbon	36.059.878
8/abr/2024	Alienação	1.096	5,2600	Euronext Lisbon	36.058.782
8/abr/2024	Alienação	172	5,2600	Euronext Lisbon	36.058.610
8/abr/2024	Alienação	293	5,2600	Euronext Lisbon	36.058.317
8/abr/2024	Alienação	341	5,2600	Euronext Lisbon	36.057.976
8/abr/2024	Alienação	641	5,2600	Euronext Lisbon	36.057.335
8/abr/2024	Alienação	349	5,2600	Euronext Lisbon	36.056.986
8/abr/2024	Alienação	1.189	5,2600	Euronext Lisbon	36.055.797
8/abr/2024	Alienação	2.898	5,2600	Euronext Lisbon	36.052.899
8/abr/2024	Alienação	3.566	5,2600	Euronext Lisbon	36.049.333
8/abr/2024	Alienação	614	5,2600	Euronext Lisbon	36.048.719
8/abr/2024	Alienação	1.109	5,2650	Euronext Lisbon	36.047.610
8/abr/2024	Alienação	739	5,2600	Euronext Lisbon	36.046.871
8/abr/2024	Alienação	1.189	5,2600	Euronext Lisbon	36.045.682
8/abr/2024	Alienação	313	5,2600	Euronext Lisbon	36.045.369
8/abr/2024	Alienação	500	5,2600	Euronext Lisbon	36.044.869
8/abr/2024	Alienação	1.315	5,2600	Euronext Lisbon	36.043.554
8/abr/2024	Alienação	160	5,2600	Euronext Lisbon	36.043.394

8/abr/2024	Alienação	1.355	5,2600	Euronext Lisbon	36.042.039
8/abr/2024	Alienação	266	5,2600	Euronext Lisbon	36.041.773
8/abr/2024	Alienação	1.225	5,2600	Euronext Lisbon	36.040.548
8/abr/2024	Alienação	2.636	5,2600	Euronext Lisbon	36.037.912
8/abr/2024	Alienação	500	5,2650	Euronext Lisbon	36.037.412
8/abr/2024	Alienação	311	5,2600	Euronext Lisbon	36.037.101
8/abr/2024	Alienação	760	5,2600	Euronext Lisbon	36.036.341
8/abr/2024	Alienação	1.391	5,2600	Euronext Lisbon	36.034.950
8/abr/2024	Alienação	300	5,2600	Euronext Lisbon	36.034.650
8/abr/2024	Alienação	510	5,2600	Euronext Lisbon	36.034.140
8/abr/2024	Alienação	2.898	5,2600	Euronext Lisbon	36.031.242
8/abr/2024	Alienação	2.898	5,2600	Euronext Lisbon	36.028.344
8/abr/2024	Alienação	509	5,2600	Euronext Lisbon	36.027.835
8/abr/2024	Alienação	667	5,2600	Euronext Lisbon	36.027.168
8/abr/2024	Alienação	3.410	5,2600	Euronext Lisbon	36.023.758
8/abr/2024	Alienação	738	5,2600	Euronext Lisbon	36.023.020
8/abr/2024	Alienação	926	5,2600	Euronext Lisbon	36.022.094
8/abr/2024	Alienação	2.372	5,2600	Euronext Lisbon	36.019.722
8/abr/2024	Alienação	113	5,2600	Euronext Lisbon	36.019.609
8/abr/2024	Alienação	1.298	5,2600	Euronext Lisbon	36.018.311
8/abr/2024	Alienação	3.500	5,2600	Euronext Lisbon	36.014.811
8/abr/2024	Alienação	1.344	5,2600	Euronext Lisbon	36.013.467
8/abr/2024	Alienação	1.188	5,2600	Euronext Lisbon	36.012.279
8/abr/2024	Alienação	871	5,2600	Euronext Lisbon	36.011.408
8/abr/2024	Alienação	443	5,2600	Euronext Lisbon	36.010.965
8/abr/2024	Alienação	700	5,2600	Euronext Lisbon	36.010.265
8/abr/2024	Alienação	1.577	5,2600	Euronext Lisbon	36.008.688
8/abr/2024	Alienação	267	5,2600	Euronext Lisbon	36.008.421
8/abr/2024	Alienação	267	5,2600	Euronext Lisbon	36.008.154
8/abr/2024	Alienação	1.417	5,2600	Euronext Lisbon	36.006.737
8/abr/2024	Alienação	2.581	5,2600	Euronext Lisbon	36.004.156
8/abr/2024	Alienação	798	5,2600	Euronext Lisbon	36.003.358
8/abr/2024	Alienação	1.509	5,2600	Euronext Lisbon	36.001.849
8/abr/2024	Alienação	3.123	5,2600	Euronext Lisbon	35.998.726
8/abr/2024	Alienação	311	5,2600	Euronext Lisbon	35.998.415
8/abr/2024	Alienação	649	5,2600	Euronext Lisbon	35.997.766
8/abr/2024	Alienação	2.020	5,2600	Euronext Lisbon	35.995.746
8/abr/2024	Alienação	2.898	5,2600	Euronext Lisbon	35.992.848
8/abr/2024	Alienação	300	5,2600	Euronext Lisbon	35.992.548
8/abr/2024	Alienação	1.149	5,2600	Euronext Lisbon	35.991.399
8/abr/2024	Alienação	898	5,2600	Euronext Lisbon	35.990.501
8/abr/2024	Alienação	2.898	5,2600	Euronext Lisbon	35.987.603
8/abr/2024	Alienação	850	5,2600	Euronext Lisbon	35.986.753
8/abr/2024	Alienação	2.381	5,2600	Euronext Lisbon	35.984.372
8/abr/2024	Alienação	700	5,2600	Euronext Lisbon	35.983.672
8/abr/2024	Alienação	721	5,2600	Euronext Lisbon	35.982.951
8/abr/2024	Alienação	2.898	5,2600	Euronext Lisbon	35.980.053
9/abr/2024	Alienação	361	5,2100	Euronext Lisbon	35.979.692
9/abr/2024	Alienação	970	5,2100	Euronext Lisbon	35.978.722
9/abr/2024	Alienação	191	5,2000	Euronext Lisbon	35.978.531
9/abr/2024	Alienação	1.287	5,2000	Euronext Lisbon	35.977.244
9/abr/2024	Alienação	351	5,2100	Euronext Lisbon	35.976.893
9/abr/2024	Alienação	377	5,2000	Euronext Lisbon	35.976.516

9/abr/2024	Alienação	931	5,2000	Euronext Lisbon	35.975.585
9/abr/2024	Alienação	1.287	5,2100	Euronext Lisbon	35.974.298
9/abr/2024	Alienação	5	5,2100	Euronext Lisbon	35.974.293
9/abr/2024	Alienação	5	5,2100	Euronext Lisbon	35.974.288
9/abr/2024	Alienação	2.000	5,2000	Euronext Lisbon	35.972.288
9/abr/2024	Alienação	500	5,2000	Euronext Lisbon	35.971.788
9/abr/2024	Alienação	3	5,2000	Euronext Lisbon	35.971.785
9/abr/2024	Alienação	885	5,2000	Euronext Lisbon	35.970.900
9/abr/2024	Alienação	847	5,2000	Euronext Lisbon	35.970.053
9/abr/2024	Alienação	700	5,1900	Euronext Lisbon	35.969.353
9/abr/2024	Alienação	1.105	5,1900	Euronext Lisbon	35.968.248
9/abr/2024	Alienação	1.400	5,1900	Euronext Lisbon	35.966.848
9/abr/2024	Alienação	795	5,1900	Euronext Lisbon	35.966.053
9/abr/2024	Alienação	1.000	5,1900	Euronext Lisbon	35.965.053
9/abr/2024	Alienação	2.000	5,1800	Euronext Lisbon	35.963.053
9/abr/2024	Alienação	1.980	5,1800	Euronext Lisbon	35.961.073
9/abr/2024	Alienação	2.000	5,1750	Euronext Lisbon	35.959.073
9/abr/2024	Alienação	105	5,1750	Euronext Lisbon	35.958.968
9/abr/2024	Alienação	113	5,1750	Euronext Lisbon	35.958.855
9/abr/2024	Alienação	480	5,1700	Euronext Lisbon	35.958.375
9/abr/2024	Alienação	8	5,1750	Euronext Lisbon	35.958.367
9/abr/2024	Alienação	7	5,1850	Euronext Lisbon	35.958.360
9/abr/2024	Alienação	971	5,1800	Euronext Lisbon	35.957.389
9/abr/2024	Alienação	3.000	5,1700	Euronext Lisbon	35.954.389
9/abr/2024	Alienação	1.287	5,1800	Euronext Lisbon	35.953.102
9/abr/2024	Alienação	3.049	5,1700	Euronext Lisbon	35.950.053
9/abr/2024	Alienação	300	5,1950	Euronext Lisbon	35.949.753
9/abr/2024	Alienação	106	5,1900	Euronext Lisbon	35.949.647
9/abr/2024	Alienação	1.100	5,1950	Euronext Lisbon	35.948.547
9/abr/2024	Alienação	106	5,1950	Euronext Lisbon	35.948.441
9/abr/2024	Alienação	284	5,1950	Euronext Lisbon	35.948.157
9/abr/2024	Alienação	776	5,1950	Euronext Lisbon	35.947.381
9/abr/2024	Alienação	168	5,1950	Euronext Lisbon	35.947.213
9/abr/2024	Alienação	164	5,1950	Euronext Lisbon	35.947.049
9/abr/2024	Alienação	364	5,1800	Euronext Lisbon	35.946.685
9/abr/2024	Alienação	323	5,1800	Euronext Lisbon	35.946.362
9/abr/2024	Alienação	1.700	5,1900	Euronext Lisbon	35.944.662
9/abr/2024	Alienação	2.000	5,1800	Euronext Lisbon	35.942.662
9/abr/2024	Alienação	482	5,1850	Euronext Lisbon	35.942.180
9/abr/2024	Alienação	257	5,1800	Euronext Lisbon	35.941.923
9/abr/2024	Alienação	3.632	5,1800	Euronext Lisbon	35.938.291
9/abr/2024	Alienação	1.492	5,1800	Euronext Lisbon	35.936.799
9/abr/2024	Alienação	277	5,1950	Euronext Lisbon	35.936.522
9/abr/2024	Alienação	1.100	5,1800	Euronext Lisbon	35.935.422
9/abr/2024	Alienação	699	5,1800	Euronext Lisbon	35.934.723
9/abr/2024	Alienação	500	5,1800	Euronext Lisbon	35.934.223
9/abr/2024	Alienação	306	5,1950	Euronext Lisbon	35.933.917
9/abr/2024	Alienação	9.836	5,1900	Euronext Lisbon	35.924.081
9/abr/2024	Alienação	200	5,1900	Euronext Lisbon	35.923.881
9/abr/2024	Alienação	1.000	5,1900	Euronext Lisbon	35.922.881
9/abr/2024	Alienação	186	5,1900	Euronext Lisbon	35.922.695
9/abr/2024	Alienação	2.642	5,1800	Euronext Lisbon	35.920.053
10/abr/2024	Alienação	20.000	5,1600	Euronext Lisbon	35.900.053

10/abr/2024	Alienação	207	5,1250	Euronext Lisbon	35.899.846
10/abr/2024	Alienação	1.306	5,1200	Euronext Lisbon	35.898.540
10/abr/2024	Alienação	311	5,1200	Euronext Lisbon	35.898.229
10/abr/2024	Alienação	200	5,1250	Euronext Lisbon	35.898.029
10/abr/2024	Alienação	858	5,1250	Euronext Lisbon	35.897.171
10/abr/2024	Alienação	929	5,1200	Euronext Lisbon	35.896.242
10/abr/2024	Alienação	33	5,1200	Euronext Lisbon	35.896.209
10/abr/2024	Alienação	303	5,1200	Euronext Lisbon	35.895.906
10/abr/2024	Alienação	2.000	5,1150	Euronext Lisbon	35.893.906
10/abr/2024	Alienação	303	5,1150	Euronext Lisbon	35.893.603
10/abr/2024	Alienação	915	5,1200	Euronext Lisbon	35.892.688
10/abr/2024	Alienação	2.500	5,1250	Euronext Lisbon	35.890.188
10/abr/2024	Alienação	174	5,1250	Euronext Lisbon	35.890.014
10/abr/2024	Alienação	1.829	5,1200	Euronext Lisbon	35.888.185
10/abr/2024	Alienação	303	5,1150	Euronext Lisbon	35.887.882
10/abr/2024	Alienação	2.000	5,1250	Euronext Lisbon	35.885.882
10/abr/2024	Alienação	1.260	5,1200	Euronext Lisbon	35.884.622
10/abr/2024	Alienação	2.000	5,1200	Euronext Lisbon	35.882.622
10/abr/2024	Alienação	315	5,1200	Euronext Lisbon	35.882.307
10/abr/2024	Alienação	400	5,1150	Euronext Lisbon	35.881.907
10/abr/2024	Alienação	277	5,1150	Euronext Lisbon	35.881.630
10/abr/2024	Alienação	734	5,1150	Euronext Lisbon	35.880.896
10/abr/2024	Alienação	500	5,1150	Euronext Lisbon	35.880.396
10/abr/2024	Alienação	343	5,1150	Euronext Lisbon	35.880.053
10/abr/2024	Alienação	1.184	5,1000	Euronext Lisbon	35.878.869
10/abr/2024	Alienação	379	5,1000	Euronext Lisbon	35.878.490
10/abr/2024	Alienação	1.184	5,1000	Euronext Lisbon	35.877.306
10/abr/2024	Alienação	145	5,1000	Euronext Lisbon	35.877.161
10/abr/2024	Alienação	1.600	5,1000	Euronext Lisbon	35.875.561
10/abr/2024	Alienação	800	5,1000	Euronext Lisbon	35.874.761
10/abr/2024	Alienação	2.895	5,1000	Euronext Lisbon	35.871.866
10/abr/2024	Alienação	800	5,1000	Euronext Lisbon	35.871.066
10/abr/2024	Alienação	1.034	5,1000	Euronext Lisbon	35.870.032
10/abr/2024	Alienação	172	5,1000	Euronext Lisbon	35.869.860
10/abr/2024	Alienação	1.397	5,1000	Euronext Lisbon	35.868.463
10/abr/2024	Alienação	1.600	5,1000	Euronext Lisbon	35.866.863
10/abr/2024	Alienação	944	5,1000	Euronext Lisbon	35.865.919
10/abr/2024	Alienação	800	5,1000	Euronext Lisbon	35.865.119
10/abr/2024	Alienação	1.603	5,1000	Euronext Lisbon	35.863.516
10/abr/2024	Alienação	263	5,1000	Euronext Lisbon	35.863.253
10/abr/2024	Alienação	3.200	5,1000	Euronext Lisbon	35.860.053
10/abr/2024	Alienação	108	5,0950	Euronext Lisbon	35.859.945
10/abr/2024	Alienação	500	5,0900	Euronext Lisbon	35.859.445
10/abr/2024	Alienação	1.306	5,0850	Euronext Lisbon	35.858.139
10/abr/2024	Alienação	387	5,0850	Euronext Lisbon	35.857.752
10/abr/2024	Alienação	354	5,0950	Euronext Lisbon	35.857.398
10/abr/2024	Alienação	2.000	5,0900	Euronext Lisbon	35.855.398
10/abr/2024	Alienação	303	5,0900	Euronext Lisbon	35.855.095
10/abr/2024	Alienação	297	5,0850	Euronext Lisbon	35.854.798
10/abr/2024	Alienação	500	5,0850	Euronext Lisbon	35.854.298
10/abr/2024	Alienação	27	5,1000	Euronext Lisbon	35.854.271
10/abr/2024	Alienação	500	5,0900	Euronext Lisbon	35.853.771
10/abr/2024	Alienação	2.000	5,0850	Euronext Lisbon	35.851.771

10/abr/2024	Alienação	2.610	5,0850	Euronext Lisbon	35.849.161
10/abr/2024	Alienação	328	5,1000	Euronext Lisbon	35.848.833
10/abr/2024	Alienação	346	5,1000	Euronext Lisbon	35.848.487
10/abr/2024	Alienação	338	5,0850	Euronext Lisbon	35.848.149
10/abr/2024	Alienação	684	5,0850	Euronext Lisbon	35.847.465
10/abr/2024	Alienação	884	5,0850	Euronext Lisbon	35.846.581
10/abr/2024	Alienação	160	5,1000	Euronext Lisbon	35.846.421
10/abr/2024	Alienação	354	5,0950	Euronext Lisbon	35.846.067
10/abr/2024	Alienação	1.200	5,1000	Euronext Lisbon	35.844.867
10/abr/2024	Alienação	346	5,1000	Euronext Lisbon	35.844.521
10/abr/2024	Alienação	346	5,1000	Euronext Lisbon	35.844.175
10/abr/2024	Alienação	121	5,1000	Euronext Lisbon	35.844.054
10/abr/2024	Alienação	89	5,0950	Euronext Lisbon	35.843.965
10/abr/2024	Alienação	354	5,0950	Euronext Lisbon	35.843.611
10/abr/2024	Alienação	330	5,0900	Euronext Lisbon	35.843.281
10/abr/2024	Alienação	1.000	5,0900	Euronext Lisbon	35.842.281
10/abr/2024	Alienação	453	5,0850	Euronext Lisbon	35.841.828
10/abr/2024	Alienação	65	5,1000	Euronext Lisbon	35.841.763
10/abr/2024	Alienação	723	5,1000	Euronext Lisbon	35.841.040
10/abr/2024	Alienação	303	5,0900	Euronext Lisbon	35.840.737
10/abr/2024	Alienação	684	5,0850	Euronext Lisbon	35.840.053
10/abr/2024	Alienação	200	5,1200	Euronext Lisbon	35.839.853
10/abr/2024	Alienação	1.189	5,1200	Euronext Lisbon	35.838.664
10/abr/2024	Alienação	162	5,1200	Euronext Lisbon	35.838.502
10/abr/2024	Alienação	800	5,1100	Euronext Lisbon	35.837.702
10/abr/2024	Alienação	1.653	5,1100	Euronext Lisbon	35.836.049
10/abr/2024	Alienação	404	5,1200	Euronext Lisbon	35.835.645
10/abr/2024	Alienação	314	5,1150	Euronext Lisbon	35.835.331
10/abr/2024	Alienação	39	5,1100	Euronext Lisbon	35.835.292
10/abr/2024	Alienação	800	5,1100	Euronext Lisbon	35.834.492
10/abr/2024	Alienação	2.898	5,1100	Euronext Lisbon	35.831.594
10/abr/2024	Alienação	800	5,1100	Euronext Lisbon	35.830.794
10/abr/2024	Alienação	950	5,1100	Euronext Lisbon	35.829.844
10/abr/2024	Alienação	2.898	5,1100	Euronext Lisbon	35.826.946
10/abr/2024	Alienação	2.898	5,1100	Euronext Lisbon	35.824.048
10/abr/2024	Alienação	800	5,1100	Euronext Lisbon	35.823.248
10/abr/2024	Alienação	950	5,1200	Euronext Lisbon	35.822.298
10/abr/2024	Alienação	304	5,1100	Euronext Lisbon	35.821.994
10/abr/2024	Alienação	303	5,1100	Euronext Lisbon	35.821.691
10/abr/2024	Alienação	800	5,1100	Euronext Lisbon	35.820.891
10/abr/2024	Alienação	800	5,1100	Euronext Lisbon	35.820.091
10/abr/2024	Alienação	800	5,1100	Euronext Lisbon	35.819.291
10/abr/2024	Alienação	1.328	5,1200	Euronext Lisbon	35.817.963
10/abr/2024	Alienação	1.000	5,1150	Euronext Lisbon	35.816.963
10/abr/2024	Alienação	464	5,1100	Euronext Lisbon	35.816.499
10/abr/2024	Alienação	6.446	5,1100	Euronext Lisbon	35.810.053
11/abr/2024	Alienação	2.000	5,0800	Euronext Lisbon	35.808.053
11/abr/2024	Alienação	712	5,0800	Euronext Lisbon	35.807.341
11/abr/2024	Alienação	1.000	5,0750	Euronext Lisbon	35.806.341
11/abr/2024	Alienação	950	5,0750	Euronext Lisbon	35.805.391
11/abr/2024	Alienação	1.328	5,0950	Euronext Lisbon	35.804.063
11/abr/2024	Alienação	1.328	5,0800	Euronext Lisbon	35.802.735
11/abr/2024	Alienação	356	5,0800	Euronext Lisbon	35.802.379

11/abr/2024	Alienação	1.328	5,0750	Euronext Lisbon	35.801.051
11/abr/2024	Alienação	2.000	5,0750	Euronext Lisbon	35.799.051
11/abr/2024	Alienação	1.424	5,0850	Euronext Lisbon	35.797.627
11/abr/2024	Alienação	1.173	5,0750	Euronext Lisbon	35.796.454
11/abr/2024	Alienação	356	5,0750	Euronext Lisbon	35.796.098
11/abr/2024	Alienação	1.500	5,0950	Euronext Lisbon	35.794.598
11/abr/2024	Alienação	1.100	5,0950	Euronext Lisbon	35.793.498
11/abr/2024	Alienação	1.000	5,0800	Euronext Lisbon	35.792.498
11/abr/2024	Alienação	356	5,0750	Euronext Lisbon	35.792.142
11/abr/2024	Alienação	1.328	5,0750	Euronext Lisbon	35.790.814
11/abr/2024	Alienação	500	5,0750	Euronext Lisbon	35.790.314
11/abr/2024	Alienação	261	5,0750	Euronext Lisbon	35.790.053
11/abr/2024	Alienação	1.600	5,0450	Euronext Lisbon	35.788.453
11/abr/2024	Alienação	500	5,0350	Euronext Lisbon	35.787.953
11/abr/2024	Alienação	1.328	5,0350	Euronext Lisbon	35.786.625
11/abr/2024	Alienação	1.815	5,0350	Euronext Lisbon	35.784.810
11/abr/2024	Alienação	1.554	5,0300	Euronext Lisbon	35.783.256
11/abr/2024	Alienação	2.596	5,0650	Euronext Lisbon	35.780.660
11/abr/2024	Alienação	500	5,0450	Euronext Lisbon	35.780.160
11/abr/2024	Alienação	1.452	5,0400	Euronext Lisbon	35.778.708
11/abr/2024	Alienação	500	5,0450	Euronext Lisbon	35.778.208
11/abr/2024	Alienação	337	5,0350	Euronext Lisbon	35.777.871
11/abr/2024	Alienação	500	5,0300	Euronext Lisbon	35.777.371
11/abr/2024	Alienação	500	5,0400	Euronext Lisbon	35.776.871
11/abr/2024	Alienação	618	5,0600	Euronext Lisbon	35.776.253
11/abr/2024	Alienação	363	5,0350	Euronext Lisbon	35.775.890
11/abr/2024	Alienação	857	5,0600	Euronext Lisbon	35.775.033
11/abr/2024	Alienação	1.776	5,0400	Euronext Lisbon	35.773.257
11/abr/2024	Alienação	1.100	5,0450	Euronext Lisbon	35.772.157
11/abr/2024	Alienação	475	5,0350	Euronext Lisbon	35.771.682
11/abr/2024	Alienação	500	5,0350	Euronext Lisbon	35.771.182
11/abr/2024	Alienação	678	5,0300	Euronext Lisbon	35.770.504
11/abr/2024	Alienação	750	5,0350	Euronext Lisbon	35.769.754
11/abr/2024	Alienação	500	5,0350	Euronext Lisbon	35.769.254
11/abr/2024	Alienação	3.394	5,0300	Euronext Lisbon	35.765.860
11/abr/2024	Alienação	339	5,0350	Euronext Lisbon	35.765.521
11/abr/2024	Alienação	500	5,0350	Euronext Lisbon	35.765.021
11/abr/2024	Alienação	373	5,0300	Euronext Lisbon	35.764.648
11/abr/2024	Alienação	500	5,0500	Euronext Lisbon	35.764.148
11/abr/2024	Alienação	500	5,0400	Euronext Lisbon	35.763.648
11/abr/2024	Alienação	363	5,0300	Euronext Lisbon	35.763.285
11/abr/2024	Alienação	1.131	5,0300	Euronext Lisbon	35.762.154
11/abr/2024	Alienação	728	5,0600	Euronext Lisbon	35.761.426
11/abr/2024	Alienação	373	5,0400	Euronext Lisbon	35.761.053
11/abr/2024	Alienação	500	5,0350	Euronext Lisbon	35.760.553
11/abr/2024	Alienação	500	5,0350	Euronext Lisbon	35.760.053
17/abr/2024	Alienação	218	5,0250	Euronext Lisbon	35.759.835
17/abr/2024	Alienação	1.935	5,0200	Euronext Lisbon	35.757.900
17/abr/2024	Alienação	114	5,0350	Euronext Lisbon	35.757.786
17/abr/2024	Alienação	1.548	5,0200	Euronext Lisbon	35.756.238
17/abr/2024	Alienação	2.000	5,0150	Euronext Lisbon	35.754.238
17/abr/2024	Alienação	484	5,0350	Euronext Lisbon	35.753.754
17/abr/2024	Alienação	620	5,0350	Euronext Lisbon	35.753.134

17/abr/2024	Alienação	150	5,0300	Euronext Lisbon	35.752.984
17/abr/2024	Alienação	2.500	5,0350	Euronext Lisbon	35.750.484
17/abr/2024	Alienação	1.376	5,0350	Euronext Lisbon	35.749.108
17/abr/2024	Alienação	2.400	5,0350	Euronext Lisbon	35.746.708
17/abr/2024	Alienação	150	5,0300	Euronext Lisbon	35.746.558
17/abr/2024	Alienação	500	5,0150	Euronext Lisbon	35.746.058
17/abr/2024	Alienação	1.161	5,0150	Euronext Lisbon	35.744.897
17/abr/2024	Alienação	1.376	5,0250	Euronext Lisbon	35.743.521
17/abr/2024	Alienação	1.376	5,0150	Euronext Lisbon	35.742.145
17/abr/2024	Alienação	1.264	5,0150	Euronext Lisbon	35.740.881
17/abr/2024	Alienação	500	5,0250	Euronext Lisbon	35.740.381
17/abr/2024	Alienação	328	5,0150	Euronext Lisbon	35.740.053
17/abr/2024	Alienação	114	5,0300	Euronext Lisbon	35.739.939
17/abr/2024	Alienação	1.376	5,0350	Euronext Lisbon	35.738.563
17/abr/2024	Alienação	1.500	5,0350	Euronext Lisbon	35.737.063
17/abr/2024	Alienação	1.541	5,0350	Euronext Lisbon	35.735.522
17/abr/2024	Alienação	620	5,0300	Euronext Lisbon	35.734.902
17/abr/2024	Alienação	454	5,0350	Euronext Lisbon	35.734.448
17/abr/2024	Alienação	1.376	5,0300	Euronext Lisbon	35.733.072
17/abr/2024	Alienação	105	5,0350	Euronext Lisbon	35.732.967
17/abr/2024	Alienação	678	5,0350	Euronext Lisbon	35.732.289
17/abr/2024	Alienação	2.236	5,0300	Euronext Lisbon	35.730.053
17/abr/2024	Alienação	1.294	5,0200	Euronext Lisbon	35.728.759
17/abr/2024	Alienação	265	5,0200	Euronext Lisbon	35.728.494
17/abr/2024	Alienação	326	5,0050	Euronext Lisbon	35.728.168
17/abr/2024	Alienação	140	5,0050	Euronext Lisbon	35.728.028
17/abr/2024	Alienação	2.000	5,0000	Euronext Lisbon	35.726.028
17/abr/2024	Alienação	1.000	5,0000	Euronext Lisbon	35.725.028
17/abr/2024	Alienação	114	5,0100	Euronext Lisbon	35.724.914
17/abr/2024	Alienação	495	5,0000	Euronext Lisbon	35.724.419
17/abr/2024	Alienação	146	5,0100	Euronext Lisbon	35.724.273
17/abr/2024	Alienação	129	5,0050	Euronext Lisbon	35.724.144
17/abr/2024	Alienação	113	5,0100	Euronext Lisbon	35.724.031
17/abr/2024	Alienação	2.629	5,0000	Euronext Lisbon	35.721.402
17/abr/2024	Alienação	500	5,0050	Euronext Lisbon	35.720.902
17/abr/2024	Alienação	100	5,0200	Euronext Lisbon	35.720.802
17/abr/2024	Alienação	386	5,0100	Euronext Lisbon	35.720.416
17/abr/2024	Alienação	500	5,0050	Euronext Lisbon	35.719.916
17/abr/2024	Alienação	500	5,0050	Euronext Lisbon	35.719.416
17/abr/2024	Alienação	9.361	5,0000	Euronext Lisbon	35.710.055
17/abr/2024	Alienação	2	5,0000	Euronext Lisbon	35.710.053
17/abr/2024	Alienação	500	4,9760	Euronext Lisbon	35.709.553
17/abr/2024	Alienação	2.000	4,9780	Euronext Lisbon	35.707.553
17/abr/2024	Alienação	500	4,9760	Euronext Lisbon	35.707.053
17/abr/2024	Alienação	1.100	4,9760	Euronext Lisbon	35.705.953
17/abr/2024	Alienação	1.000	4,9720	Euronext Lisbon	35.704.953
17/abr/2024	Alienação	200	4,9760	Euronext Lisbon	35.704.753
17/abr/2024	Alienação	579	4,9780	Euronext Lisbon	35.704.174
17/abr/2024	Alienação	408	4,9760	Euronext Lisbon	35.703.766
17/abr/2024	Alienação	78	4,9740	Euronext Lisbon	35.703.688
17/abr/2024	Alienação	278	4,9800	Euronext Lisbon	35.703.410
17/abr/2024	Alienação	900	4,9760	Euronext Lisbon	35.702.510
17/abr/2024	Alienação	2.000	4,9740	Euronext Lisbon	35.700.510

17/abr/2024	Alienação	579	4,9740	Euronext Lisbon	35.699.931
17/abr/2024	Alienação	600	4,9760	Euronext Lisbon	35.699.331
17/abr/2024	Alienação	1	4,9740	Euronext Lisbon	35.699.330
17/abr/2024	Alienação	600	4,9700	Euronext Lisbon	35.698.730
17/abr/2024	Alienação	500	4,9800	Euronext Lisbon	35.698.230
17/abr/2024	Alienação	888	4,9740	Euronext Lisbon	35.697.342
17/abr/2024	Alienação	900	4,9740	Euronext Lisbon	35.696.442
17/abr/2024	Alienação	1.277	4,9700	Euronext Lisbon	35.695.165
17/abr/2024	Alienação	300	4,9760	Euronext Lisbon	35.694.865
17/abr/2024	Alienação	500	4,9800	Euronext Lisbon	35.694.365
17/abr/2024	Alienação	500	4,9760	Euronext Lisbon	35.693.865
17/abr/2024	Alienação	1.239	4,9740	Euronext Lisbon	35.692.626
17/abr/2024	Alienação	78	4,9740	Euronext Lisbon	35.692.548
17/abr/2024	Alienação	500	4,9720	Euronext Lisbon	35.692.048
17/abr/2024	Alienação	117	4,9760	Euronext Lisbon	35.691.931
17/abr/2024	Alienação	600	4,9760	Euronext Lisbon	35.691.331
17/abr/2024	Alienação	600	4,9800	Euronext Lisbon	35.690.731
17/abr/2024	Alienação	600	4,9780	Euronext Lisbon	35.690.131
17/abr/2024	Alienação	78	4,9740	Euronext Lisbon	35.690.053
18/abr/2024	Alienação	900	4,9400	Euronext Lisbon	35.689.153
18/abr/2024	Alienação	900	4,9400	Euronext Lisbon	35.688.253
18/abr/2024	Alienação	900	4,9400	Euronext Lisbon	35.687.353
18/abr/2024	Alienação	2.960	4,9400	Euronext Lisbon	35.684.393
18/abr/2024	Alienação	592	4,9400	Euronext Lisbon	35.683.801
18/abr/2024	Alienação	900	4,9400	Euronext Lisbon	35.682.901
18/abr/2024	Alienação	2.621	4,9400	Euronext Lisbon	35.680.280
18/abr/2024	Alienação	126	4,9400	Euronext Lisbon	35.680.154
18/abr/2024	Alienação	101	4,9400	Euronext Lisbon	35.680.053
18/abr/2024	Alienação	2.000	4,9200	Euronext Lisbon	35.678.053
18/abr/2024	Alienação	1.365	4,9220	Euronext Lisbon	35.676.688
18/abr/2024	Alienação	697	4,9120	Euronext Lisbon	35.675.991
18/abr/2024	Alienação	1.365	4,9240	Euronext Lisbon	35.674.626
18/abr/2024	Alienação	348	4,9220	Euronext Lisbon	35.674.278
18/abr/2024	Alienação	253	4,9220	Euronext Lisbon	35.674.025
18/abr/2024	Alienação	482	4,9200	Euronext Lisbon	35.673.543
18/abr/2024	Alienação	703	4,9180	Euronext Lisbon	35.672.840
18/abr/2024	Alienação	500	4,9120	Euronext Lisbon	35.672.340
18/abr/2024	Alienação	2.000	4,9120	Euronext Lisbon	35.670.340
18/abr/2024	Alienação	200	4,9240	Euronext Lisbon	35.670.140
18/abr/2024	Alienação	87	4,9200	Euronext Lisbon	35.670.053
18/abr/2024	Alienação	20.000	4,9300	Euronext Lisbon	35.650.053
18/abr/2024	Alienação	33	4,9460	Euronext Lisbon	35.650.020
18/abr/2024	Alienação	106	4,9440	Euronext Lisbon	35.649.914
18/abr/2024	Alienação	1.323	4,9400	Euronext Lisbon	35.648.591
18/abr/2024	Alienação	2.815	4,9360	Euronext Lisbon	35.645.776
18/abr/2024	Alienação	106	4,9460	Euronext Lisbon	35.645.670
18/abr/2024	Alienação	307	4,9420	Euronext Lisbon	35.645.363
18/abr/2024	Alienação	34	4,9420	Euronext Lisbon	35.645.329
18/abr/2024	Alienação	314	4,9380	Euronext Lisbon	35.645.015
18/abr/2024	Alienação	2.000	4,9440	Euronext Lisbon	35.643.015
18/abr/2024	Alienação	500	4,9380	Euronext Lisbon	35.642.515
18/abr/2024	Alienação	500	4,9480	Euronext Lisbon	35.642.015
18/abr/2024	Alienação	2.000	4,9480	Euronext Lisbon	35.640.015

18/abr/2024	Alienação	1.200	4,9480	Euronext Lisbon	35.638.815
18/abr/2024	Alienação	1.200	4,9460	Euronext Lisbon	35.637.615
18/abr/2024	Alienação	138	4,9480	Euronext Lisbon	35.637.477
18/abr/2024	Alienação	106	4,9480	Euronext Lisbon	35.637.371
18/abr/2024	Alienação	200	4,9420	Euronext Lisbon	35.637.171
18/abr/2024	Alienação	200	4,9400	Euronext Lisbon	35.636.971
18/abr/2024	Alienação	416	4,9400	Euronext Lisbon	35.636.555
18/abr/2024	Alienação	1.365	4,9440	Euronext Lisbon	35.635.190
18/abr/2024	Alienação	103	4,9440	Euronext Lisbon	35.635.087
18/abr/2024	Alienação	34	4,9420	Euronext Lisbon	35.635.053
19/abr/2024	Alienação	200	4,9080	Euronext Lisbon	35.634.853
19/abr/2024	Alienação	1.400	4,9080	Euronext Lisbon	35.633.453
19/abr/2024	Alienação	2.000	4,9060	Euronext Lisbon	35.631.453
19/abr/2024	Alienação	1.300	4,9060	Euronext Lisbon	35.630.153
19/abr/2024	Alienação	750	4,9000	Euronext Lisbon	35.629.403
19/abr/2024	Alienação	846	4,9000	Euronext Lisbon	35.628.557
19/abr/2024	Alienação	1.000	4,9000	Euronext Lisbon	35.627.557
19/abr/2024	Alienação	1.500	4,9000	Euronext Lisbon	35.626.057
19/abr/2024	Alienação	4	4,9000	Euronext Lisbon	35.626.053
19/abr/2024	Alienação	250	4,9000	Euronext Lisbon	35.625.803
19/abr/2024	Alienação	750	4,9000	Euronext Lisbon	35.625.053
19/abr/2024	Alienação	9.964	4,9000	Euronext Lisbon	35.615.089
19/abr/2024	Alienação	36	4,9000	Euronext Lisbon	35.615.053
19/abr/2024	Alienação	1.704	4,9300	Euronext Lisbon	35.613.349
19/abr/2024	Alienação	1.031	4,9300	Euronext Lisbon	35.612.318
19/abr/2024	Alienação	2.949	4,9300	Euronext Lisbon	35.609.369
19/abr/2024	Alienação	557	4,9300	Euronext Lisbon	35.608.812
19/abr/2024	Alienação	2.859	4,9300	Euronext Lisbon	35.605.953
19/abr/2024	Alienação	900	4,9300	Euronext Lisbon	35.605.053
19/abr/2024	Alienação	139	4,9200	Euronext Lisbon	35.604.914
19/abr/2024	Alienação	402	4,9200	Euronext Lisbon	35.604.512
19/abr/2024	Alienação	5.000	4,9160	Euronext Lisbon	35.599.512
19/abr/2024	Alienação	885	4,9160	Euronext Lisbon	35.598.627
19/abr/2024	Alienação	1.385	4,9220	Euronext Lisbon	35.597.242
19/abr/2024	Alienação	218	4,9160	Euronext Lisbon	35.597.024
19/abr/2024	Alienação	94	4,9220	Euronext Lisbon	35.596.930
19/abr/2024	Alienação	2.000	4,9220	Euronext Lisbon	35.594.930
19/abr/2024	Alienação	94	4,9220	Euronext Lisbon	35.594.836
19/abr/2024	Alienação	333	4,9200	Euronext Lisbon	35.594.503
19/abr/2024	Alienação	218	4,9160	Euronext Lisbon	35.594.285
19/abr/2024	Alienação	667	4,9160	Euronext Lisbon	35.593.618
19/abr/2024	Alienação	218	4,9160	Euronext Lisbon	35.593.400
19/abr/2024	Alienação	100	4,9180	Euronext Lisbon	35.593.300
19/abr/2024	Alienação	299	4,9220	Euronext Lisbon	35.593.001
19/abr/2024	Alienação	69	4,9200	Euronext Lisbon	35.592.932
19/abr/2024	Alienação	328	4,9120	Euronext Lisbon	35.592.604
19/abr/2024	Alienação	1.839	4,9060	Euronext Lisbon	35.590.765
19/abr/2024	Alienação	225	4,9080	Euronext Lisbon	35.590.540
19/abr/2024	Alienação	1.981	4,9060	Euronext Lisbon	35.588.559
19/abr/2024	Alienação	407	4,9060	Euronext Lisbon	35.588.152
19/abr/2024	Alienação	313	4,9120	Euronext Lisbon	35.587.839
19/abr/2024	Alienação	414	4,9120	Euronext Lisbon	35.587.425
19/abr/2024	Alienação	770	4,9100	Euronext Lisbon	35.586.655

19/abr/2024	Alienação	2.000	4,9060	Euronext Lisbon	35.584.655
19/abr/2024	Alienação	328	4,9120	Euronext Lisbon	35.584.327
19/abr/2024	Alienação	400	4,9080	Euronext Lisbon	35.583.927
19/abr/2024	Alienação	500	4,9040	Euronext Lisbon	35.583.427
19/abr/2024	Alienação	2.287	4,9120	Euronext Lisbon	35.581.140
19/abr/2024	Alienação	378	4,9060	Euronext Lisbon	35.580.762
19/abr/2024	Alienação	328	4,9120	Euronext Lisbon	35.580.434
19/abr/2024	Alienação	500	4,9060	Euronext Lisbon	35.579.934
19/abr/2024	Alienação	1.981	4,9060	Euronext Lisbon	35.577.953
19/abr/2024	Alienação	387	4,9100	Euronext Lisbon	35.577.566
19/abr/2024	Alienação	1.220	4,9040	Euronext Lisbon	35.576.346
19/abr/2024	Alienação	1.293	4,9060	Euronext Lisbon	35.575.053
19/abr/2024	Alienação	2.621	4,9200	Euronext Lisbon	35.572.432
19/abr/2024	Alienação	900	4,9200	Euronext Lisbon	35.571.532
19/abr/2024	Alienação	900	4,9200	Euronext Lisbon	35.570.632
19/abr/2024	Alienação	900	4,9200	Euronext Lisbon	35.569.732
19/abr/2024	Alienação	787	4,9200	Euronext Lisbon	35.568.945
19/abr/2024	Alienação	900	4,9200	Euronext Lisbon	35.568.045
19/abr/2024	Alienação	1.800	4,9200	Euronext Lisbon	35.566.245
19/abr/2024	Alienação	292	4,9200	Euronext Lisbon	35.565.953
19/abr/2024	Alienação	900	4,9200	Euronext Lisbon	35.565.053
19/abr/2024	Alienação	291	4,9500	Euronext Lisbon	35.564.762
19/abr/2024	Alienação	42	4,9500	Euronext Lisbon	35.564.720
19/abr/2024	Alienação	159	4,9320	Euronext Lisbon	35.564.561
19/abr/2024	Alienação	53	4,9320	Euronext Lisbon	35.564.508
19/abr/2024	Alienação	53	4,9320	Euronext Lisbon	35.564.455
19/abr/2024	Alienação	50	4,9260	Euronext Lisbon	35.564.405
19/abr/2024	Alienação	1.200	4,9280	Euronext Lisbon	35.563.205
19/abr/2024	Alienação	106	4,9320	Euronext Lisbon	35.563.099
19/abr/2024	Alienação	1.440	4,9260	Euronext Lisbon	35.561.659
19/abr/2024	Alienação	1.385	4,9280	Euronext Lisbon	35.560.274
19/abr/2024	Alienação	412	4,9260	Euronext Lisbon	35.559.862
19/abr/2024	Alienação	306	4,9280	Euronext Lisbon	35.559.556
19/abr/2024	Alienação	239	4,9280	Euronext Lisbon	35.559.317
19/abr/2024	Alienação	58	4,9320	Euronext Lisbon	35.559.259
19/abr/2024	Alienação	792	4,9280	Euronext Lisbon	35.558.467
19/abr/2024	Alienação	620	4,9200	Euronext Lisbon	35.557.847
19/abr/2024	Alienação	2.000	4,9180	Euronext Lisbon	35.555.847
19/abr/2024	Alienação	347	4,9160	Euronext Lisbon	35.555.500
19/abr/2024	Alienação	500	4,9160	Euronext Lisbon	35.555.000
19/abr/2024	Alienação	258	4,9220	Euronext Lisbon	35.554.742
19/abr/2024	Alienação	785	4,9260	Euronext Lisbon	35.553.957
19/abr/2024	Alienação	500	4,9220	Euronext Lisbon	35.553.457
19/abr/2024	Alienação	48	4,9200	Euronext Lisbon	35.553.409
19/abr/2024	Alienação	500	4,9200	Euronext Lisbon	35.552.909
19/abr/2024	Alienação	1.200	4,9180	Euronext Lisbon	35.551.709
19/abr/2024	Alienação	226	4,9120	Euronext Lisbon	35.551.483
19/abr/2024	Alienação	258	4,9220	Euronext Lisbon	35.551.225
19/abr/2024	Alienação	48	4,9200	Euronext Lisbon	35.551.177
19/abr/2024	Alienação	500	4,9180	Euronext Lisbon	35.550.677
19/abr/2024	Alienação	1.319	4,9160	Euronext Lisbon	35.549.358
19/abr/2024	Alienação	500	4,9180	Euronext Lisbon	35.548.858
19/abr/2024	Alienação	500	4,9200	Euronext Lisbon	35.548.358

19/abr/2024	Alienação	398	4,9160	Euronext Lisbon	35.547.960
19/abr/2024	Alienação	48	4,9200	Euronext Lisbon	35.547.912
19/abr/2024	Alienação	1.385	4,9180	Euronext Lisbon	35.546.527
19/abr/2024	Alienação	398	4,9160	Euronext Lisbon	35.546.129
19/abr/2024	Alienação	500	4,9160	Euronext Lisbon	35.545.629
19/abr/2024	Alienação	409	4,9260	Euronext Lisbon	35.545.220
19/abr/2024	Alienação	500	4,9180	Euronext Lisbon	35.544.720
19/abr/2024	Alienação	903	4,9500	Euronext Lisbon	35.543.817
19/abr/2024	Alienação	405	4,9500	Euronext Lisbon	35.543.412
19/abr/2024	Alienação	8.359	4,9500	Euronext Lisbon	35.535.053
19/abr/2024	Alienação	432	4,9720	Euronext Lisbon	35.534.621
19/abr/2024	Alienação	227	4,9720	Euronext Lisbon	35.534.394
19/abr/2024	Alienação	640	4,9720	Euronext Lisbon	35.533.754
19/abr/2024	Alienação	77	4,9720	Euronext Lisbon	35.533.677
19/abr/2024	Alienação	702	4,9720	Euronext Lisbon	35.532.975
19/abr/2024	Alienação	576	4,9700	Euronext Lisbon	35.532.399
19/abr/2024	Alienação	114	4,9720	Euronext Lisbon	35.532.285
19/abr/2024	Alienação	848	4,9720	Euronext Lisbon	35.531.437
19/abr/2024	Alienação	2.266	4,9720	Euronext Lisbon	35.529.171
19/abr/2024	Alienação	85	4,9700	Euronext Lisbon	35.529.086
19/abr/2024	Alienação	2.185	4,9770	Euronext Lisbon	35.526.901
19/abr/2024	Alienação	2.111	4,9700	Euronext Lisbon	35.524.790
19/abr/2024	Alienação	249	4,9700	Euronext Lisbon	35.524.541
19/abr/2024	Alienação	541	4,9720	Euronext Lisbon	35.524.000
19/abr/2024	Alienação	487	4,9720	Euronext Lisbon	35.523.513
19/abr/2024	Alienação	480	4,9720	Euronext Lisbon	35.523.033
19/abr/2024	Alienação	7.980	4,9770	Euronext Lisbon	35.515.053
19/abr/2024	Alienação	25.000	4,9900	Euronext Lisbon	35.490.053
19/abr/2024	Alienação	95	5,0000	Euronext Lisbon	35.489.958
19/abr/2024	Alienação	422	5,0000	Euronext Lisbon	35.489.536
19/abr/2024	Alienação	231	5,0000	Euronext Lisbon	35.489.305
19/abr/2024	Alienação	1.119	5,0000	Euronext Lisbon	35.488.186
19/abr/2024	Alienação	1.227	5,0000	Euronext Lisbon	35.486.959
19/abr/2024	Alienação	409	5,0000	Euronext Lisbon	35.486.550
19/abr/2024	Alienação	228	5,0000	Euronext Lisbon	35.486.322
19/abr/2024	Alienação	4.272	5,0000	Euronext Lisbon	35.482.050
19/abr/2024	Alienação	2.550	5,0000	Euronext Lisbon	35.479.500
19/abr/2024	Alienação	3.528	5,0000	Euronext Lisbon	35.475.972
30/jun/2024	-	-	-	-	35.475.972

João Manuel Matos Borges de Oliveira (imputação via CADERNO AZUL, S.A.)

Data	Natureza	Volume	Preço (€)	Local	N.º ações
31/dez/2023	-	-	-	-	31.000.000
10/jun/2024	Compra	300	5,0100	Euronext Lisbon	31.000.300
10/jun/2024	Compra	21	5,0100	Euronext Lisbon	31.000.321
10/jun/2024	Compra	29	5,0150	Euronext Lisbon	31.000.350
10/jun/2024	Compra	257	5,0150	Euronext Lisbon	31.000.607
10/jun/2024	Compra	258	5,0200	Euronext Lisbon	31.000.865
10/jun/2024	Compra	245	5,0250	Euronext Lisbon	31.001.110

10/jun/2024	Compra	1.092	5,0250	Euronext Lisbon	31.002.202
10/jun/2024	Compra	4.000	5,0700	Euronext Lisbon	31.006.202
10/jun/2024	Compra	165	5,0850	Euronext Lisbon	31.006.367
10/jun/2024	Compra	426	5,0850	Euronext Lisbon	31.006.793
10/jun/2024	Compra	1.500	5,0900	Euronext Lisbon	31.008.293
10/jun/2024	Compra	4.000	5,0900	Euronext Lisbon	31.012.293
10/jun/2024	Compra	500	5,0950	Euronext Lisbon	31.012.793
10/jun/2024	Compra	1.000	5,0950	Euronext Lisbon	31.013.793
10/jun/2024	Compra	325	5,1000	Euronext Lisbon	31.014.118
10/jun/2024	Compra	1.250	5,1000	Euronext Lisbon	31.015.368
10/jun/2024	Compra	2.998	5,1000	Euronext Lisbon	31.018.366
10/jun/2024	Compra	2.000	5,1000	Euronext Lisbon	31.020.366
10/jun/2024	Compra	1.092	5,1050	Euronext Lisbon	31.021.458
10/jun/2024	Compra	2.998	5,1050	Euronext Lisbon	31.024.456
10/jun/2024	Compra	2.000	5,1050	Euronext Lisbon	31.026.456
10/jun/2024	Compra	2.808	5,1050	Euronext Lisbon	31.029.264
10/jun/2024	Compra	1.096	5,1100	Euronext Lisbon	31.030.360
10/jun/2024	Compra	2.000	5,1100	Euronext Lisbon	31.032.360
10/jun/2024	Compra	900	5,1100	Euronext Lisbon	31.033.260
10/jun/2024	Compra	1.100	5,1100	Euronext Lisbon	31.034.360
10/jun/2024	Compra	2.000	5,1100	Euronext Lisbon	31.036.360
10/jun/2024	Compra	316	5,1100	Euronext Lisbon	31.036.676
10/jun/2024	Compra	2.000	5,1100	Euronext Lisbon	31.038.676
10/jun/2024	Compra	316	5,1100	Euronext Lisbon	31.038.992
10/jun/2024	Compra	2.000	5,1100	Euronext Lisbon	31.040.992
10/jun/2024	Compra	316	5,1100	Euronext Lisbon	31.041.308
10/jun/2024	Compra	2.000	5,1100	Euronext Lisbon	31.043.308
10/jun/2024	Compra	2.000	5,1100	Euronext Lisbon	31.045.308
10/jun/2024	Compra	316	5,1100	Euronext Lisbon	31.045.624
10/jun/2024	Compra	1.091	5,1300	Euronext Lisbon	31.046.715
10/jun/2024	Compra	11.500	5,1300	Euronext Lisbon	31.058.215
10/jun/2024	Compra	435	5,1350	Euronext Lisbon	31.058.650
10/jun/2024	Compra	1.000	5,1400	Euronext Lisbon	31.059.650
10/jun/2024	Compra	152	5,1400	Euronext Lisbon	31.059.802
10/jun/2024	Compra	1.000	5,1400	Euronext Lisbon	31.060.802
10/jun/2024	Compra	1.079	5,1400	Euronext Lisbon	31.061.881
10/jun/2024	Compra	500	5,1450	Euronext Lisbon	31.062.381
10/jun/2024	Compra	1.365	5,1450	Euronext Lisbon	31.063.746
10/jun/2024	Compra	4.000	5,1500	Euronext Lisbon	31.067.746
10/jun/2024	Compra	6.000	5,1500	Euronext Lisbon	31.073.746
10/jun/2024	Compra	1.262	5,1500	Euronext Lisbon	31.075.008
10/jun/2024	Compra	1.200	5,1550	Euronext Lisbon	31.076.208
10/jun/2024	Compra	5.804	5,1550	Euronext Lisbon	31.082.012
10/jun/2024	Compra	2.000	5,1550	Euronext Lisbon	31.084.012
10/jun/2024	Compra	2.808	5,1600	Euronext Lisbon	31.086.820
10/jun/2024	Compra	2.000	5,1600	Euronext Lisbon	31.088.820
10/jun/2024	Compra	2.500	5,1250	Euronext Lisbon	31.091.320
10/jun/2024	Compra	80	5,1250	Euronext Lisbon	31.091.400
10/jun/2024	Compra	2.420	5,1250	Euronext Lisbon	31.093.820
10/jun/2024	Compra	5.000	5,1400	Euronext Lisbon	31.098.820
10/jun/2024	Compra	936	5,1400	Euronext Lisbon	31.099.756
10/jun/2024	Compra	244	5,1400	Euronext Lisbon	31.100.000
10/jun/2024	Compra	168	5,1250	Euronext Lisbon	31.100.168

10/jun/2024	Compra	373	5,1250	Euronext Lisbon	31.100.541
10/jun/2024	Compra	665	5,1250	Euronext Lisbon	31.101.206
10/jun/2024	Compra	665	5,1250	Euronext Lisbon	31.101.871
10/jun/2024	Compra	478	5,1250	Euronext Lisbon	31.102.349
10/jun/2024	Compra	151	5,1250	Euronext Lisbon	31.102.500
10/jun/2024	Compra	2.500	5,1250	Euronext Lisbon	31.105.000
10/jun/2024	Compra	2.081	5,1250	Euronext Lisbon	31.107.081
10/jun/2024	Compra	419	5,1250	Euronext Lisbon	31.107.500
10/jun/2024	Compra	419	5,1250	Euronext Lisbon	31.107.919
10/jun/2024	Compra	419	5,1250	Euronext Lisbon	31.108.338
10/jun/2024	Compra	1.662	5,1250	Euronext Lisbon	31.110.000
10/jun/2024	Compra	838	5,1250	Euronext Lisbon	31.110.838
10/jun/2024	Compra	2.500	5,1250	Euronext Lisbon	31.113.338
10/jun/2024	Compra	1.662	5,1250	Euronext Lisbon	31.115.000
10/jun/2024	Compra	840	5,1100	Euronext Lisbon	31.115.840
10/jun/2024	Compra	1.160	5,1100	Euronext Lisbon	31.117.000
10/jun/2024	Compra	1.160	5,1100	Euronext Lisbon	31.118.160
10/jun/2024	Compra	840	5,1100	Euronext Lisbon	31.119.000
10/jun/2024	Compra	320	5,1100	Euronext Lisbon	31.119.320
10/jun/2024	Compra	1.160	5,1100	Euronext Lisbon	31.120.480
10/jun/2024	Compra	840	5,1100	Euronext Lisbon	31.121.320
10/jun/2024	Compra	320	5,1100	Euronext Lisbon	31.121.640
10/jun/2024	Compra	96	5,1100	Euronext Lisbon	31.121.736
10/jun/2024	Compra	500	5,0950	Euronext Lisbon	31.122.236
10/jun/2024	Compra	595	5,0950	Euronext Lisbon	31.122.831
10/jun/2024	Compra	664	5,0950	Euronext Lisbon	31.123.495
10/jun/2024	Compra	189	5,0950	Euronext Lisbon	31.123.684
10/jun/2024	Compra	976	5,0950	Euronext Lisbon	31.124.660
10/jun/2024	Compra	66	5,1000	Euronext Lisbon	31.124.726
10/jun/2024	Compra	2.010	5,1000	Euronext Lisbon	31.126.736
10/jun/2024	Compra	240	5,0950	Euronext Lisbon	31.126.976
10/jun/2024	Compra	392	5,0950	Euronext Lisbon	31.127.368
10/jun/2024	Compra	4.368	5,1000	Euronext Lisbon	31.131.736
10/jun/2024	Compra	416	5,1000	Euronext Lisbon	31.132.152
10/jun/2024	Compra	610	5,0800	Euronext Lisbon	31.132.762
10/jun/2024	Compra	190	5,0800	Euronext Lisbon	31.132.952
10/jun/2024	Compra	609	5,0800	Euronext Lisbon	31.133.561
10/jun/2024	Compra	91	5,0800	Euronext Lisbon	31.133.652
10/jun/2024	Compra	200	5,0800	Euronext Lisbon	31.133.852
10/jun/2024	Compra	724	5,0900	Euronext Lisbon	31.134.576
10/jun/2024	Compra	351	5,0900	Euronext Lisbon	31.134.927
10/jun/2024	Compra	1.376	5,0900	Euronext Lisbon	31.136.303
10/jun/2024	Compra	100	5,0900	Euronext Lisbon	31.136.403
10/jun/2024	Compra	92	5,0950	Euronext Lisbon	31.136.495
10/jun/2024	Compra	948	5,0950	Euronext Lisbon	31.137.443
10/jun/2024	Compra	167	5,0950	Euronext Lisbon	31.137.610
10/jun/2024	Compra	500	5,1000	Euronext Lisbon	31.138.110
10/jun/2024	Compra	368	5,1000	Euronext Lisbon	31.138.478
10/jun/2024	Compra	300	5,0950	Euronext Lisbon	31.138.778
10/jun/2024	Compra	673	5,0950	Euronext Lisbon	31.139.451
10/jun/2024	Compra	643	5,0950	Euronext Lisbon	31.140.094
10/jun/2024	Compra	1.495	5,1000	Euronext Lisbon	31.141.589
10/jun/2024	Compra	1.100	5,1000	Euronext Lisbon	31.142.689

10/jun/2024	Compra	620	5,1000	Euronext Lisbon	31.143.309
10/jun/2024	Compra	500	5,0950	Euronext Lisbon	31.143.809
10/jun/2024	Compra	521	5,0950	Euronext Lisbon	31.144.330
10/jun/2024	Compra	541	5,0950	Euronext Lisbon	31.144.871
10/jun/2024	Compra	925	5,0950	Euronext Lisbon	31.145.796
10/jun/2024	Compra	240	5,1000	Euronext Lisbon	31.146.036
10/jun/2024	Compra	291	5,1000	Euronext Lisbon	31.146.327
10/jun/2024	Compra	982	5,1000	Euronext Lisbon	31.147.309
10/jun/2024	Compra	1.500	5,0800	Euronext Lisbon	31.148.809
10/jun/2024	Compra	590	5,0800	Euronext Lisbon	31.149.399
10/jun/2024	Compra	420	5,0950	Euronext Lisbon	31.149.819
10/jun/2024	Compra	100	5,0950	Euronext Lisbon	31.149.919
10/jun/2024	Compra	613	5,0950	Euronext Lisbon	31.150.532
10/jun/2024	Compra	867	5,0950	Euronext Lisbon	31.151.399
10/jun/2024	Compra	609	5,0800	Euronext Lisbon	31.152.008
10/jun/2024	Compra	245	5,0950	Euronext Lisbon	31.152.253
10/jun/2024	Compra	383	5,0950	Euronext Lisbon	31.152.636
10/jun/2024	Compra	100	5,0950	Euronext Lisbon	31.152.736
10/jun/2024	Compra	260	5,0950	Euronext Lisbon	31.152.996
10/jun/2024	Compra	33	5,0950	Euronext Lisbon	31.153.029
10/jun/2024	Compra	979	5,1000	Euronext Lisbon	31.154.008
10/jun/2024	Compra	100	5,0950	Euronext Lisbon	31.154.108
10/jun/2024	Compra	374	5,0950	Euronext Lisbon	31.154.482
10/jun/2024	Compra	362	5,1000	Euronext Lisbon	31.154.844
10/jun/2024	Compra	164	5,1000	Euronext Lisbon	31.155.008
10/jun/2024	Compra	70	5,0950	Euronext Lisbon	31.155.078
10/jun/2024	Compra	46	5,0950	Euronext Lisbon	31.155.124
10/jun/2024	Compra	390	5,0950	Euronext Lisbon	31.155.514
10/jun/2024	Compra	369	5,0950	Euronext Lisbon	31.155.883
10/jun/2024	Compra	125	5,1000	Euronext Lisbon	31.156.008
10/jun/2024	Compra	523	5,0950	Euronext Lisbon	31.156.531
10/jun/2024	Compra	477	5,0950	Euronext Lisbon	31.157.008
10/jun/2024	Compra	282	5,0950	Euronext Lisbon	31.157.290
10/jun/2024	Compra	26	5,0950	Euronext Lisbon	31.157.316
10/jun/2024	Compra	127	5,0950	Euronext Lisbon	31.157.443
10/jun/2024	Compra	565	5,1000	Euronext Lisbon	31.158.008
10/jun/2024	Compra	915	5,0950	Euronext Lisbon	31.158.923
10/jun/2024	Compra	85	5,0950	Euronext Lisbon	31.159.008
10/jun/2024	Compra	301	5,0800	Euronext Lisbon	31.159.309
10/jun/2024	Compra	609	5,0800	Euronext Lisbon	31.159.918
10/jun/2024	Compra	676	5,0800	Euronext Lisbon	31.160.594
10/jun/2024	Compra	215	5,0800	Euronext Lisbon	31.160.809
10/jun/2024	Compra	590	5,0800	Euronext Lisbon	31.161.399
10/jun/2024	Compra	590	5,0800	Euronext Lisbon	31.161.989
10/jun/2024	Compra	320	5,0800	Euronext Lisbon	31.162.309
10/jun/2024	Compra	258	5,0800	Euronext Lisbon	31.162.567
10/jun/2024	Compra	115	5,0800	Euronext Lisbon	31.162.682
10/jun/2024	Compra	16	5,0950	Euronext Lisbon	31.162.698
10/jun/2024	Compra	44	5,0950	Euronext Lisbon	31.162.742
10/jun/2024	Compra	500	5,1000	Euronext Lisbon	31.163.242
10/jun/2024	Compra	503	5,1000	Euronext Lisbon	31.163.745
10/jun/2024	Compra	386	5,1000	Euronext Lisbon	31.164.131
10/jun/2024	Compra	833	5,1000	Euronext Lisbon	31.164.964

10/jun/2024	Compra	935	5,1000	Euronext Lisbon	31.165.899
10/jun/2024	Compra	619	5,0800	Euronext Lisbon	31.166.518
10/jun/2024	Compra	620	5,0800	Euronext Lisbon	31.167.138
10/jun/2024	Compra	146	5,0800	Euronext Lisbon	31.167.284
10/jun/2024	Compra	146	5,0800	Euronext Lisbon	31.167.430
10/jun/2024	Compra	396	5,0800	Euronext Lisbon	31.167.826
10/jun/2024	Compra	316	5,0850	Euronext Lisbon	31.168.142
10/jun/2024	Compra	336	5,0900	Euronext Lisbon	31.168.478
10/jun/2024	Compra	2.000	5,0900	Euronext Lisbon	31.170.478
10/jun/2024	Compra	2.000	5,0950	Euronext Lisbon	31.172.478
10/jun/2024	Compra	2.000	5,0950	Euronext Lisbon	31.174.478
10/jun/2024	Compra	184	5,0700	Euronext Lisbon	31.174.662
10/jun/2024	Compra	636	5,0700	Euronext Lisbon	31.175.298
10/jun/2024	Compra	506	5,0700	Euronext Lisbon	31.175.804
10/jun/2024	Compra	483	5,0700	Euronext Lisbon	31.176.287
10/jun/2024	Compra	500	5,0750	Euronext Lisbon	31.176.787
10/jun/2024	Compra	829	5,0750	Euronext Lisbon	31.177.616
10/jun/2024	Compra	500	5,0850	Euronext Lisbon	31.178.116
10/jun/2024	Compra	315	5,0850	Euronext Lisbon	31.178.431
10/jun/2024	Compra	2.000	5,0750	Euronext Lisbon	31.180.431
10/jun/2024	Compra	325	5,0750	Euronext Lisbon	31.180.756
10/jun/2024	Compra	642	5,0750	Euronext Lisbon	31.181.398
10/jun/2024	Compra	132	5,0850	Euronext Lisbon	31.181.530
10/jun/2024	Compra	534	5,0850	Euronext Lisbon	31.182.064
10/jun/2024	Compra	709	5,0850	Euronext Lisbon	31.182.773
10/jun/2024	Compra	289	5,0850	Euronext Lisbon	31.183.062
10/jun/2024	Compra	773	5,0950	Euronext Lisbon	31.183.835
10/jun/2024	Compra	265	5,1000	Euronext Lisbon	31.184.100
10/jun/2024	Compra	378	5,1000	Euronext Lisbon	31.184.478
10/jun/2024	Compra	328	5,1000	Euronext Lisbon	31.184.806
10/jun/2024	Compra	2.000	5,1000	Euronext Lisbon	31.186.806
10/jun/2024	Compra	200	5,0900	Euronext Lisbon	31.187.006
10/jun/2024	Compra	413	5,0900	Euronext Lisbon	31.187.419
10/jun/2024	Compra	72	5,0900	Euronext Lisbon	31.187.491
10/jun/2024	Compra	500	5,0950	Euronext Lisbon	31.187.991
10/jun/2024	Compra	317	5,0950	Euronext Lisbon	31.188.308
10/jun/2024	Compra	480	5,0950	Euronext Lisbon	31.188.788
10/jun/2024	Compra	347	5,1000	Euronext Lisbon	31.189.135
10/jun/2024	Compra	559	5,0900	Euronext Lisbon	31.189.694
10/jun/2024	Compra	100	5,0900	Euronext Lisbon	31.189.794
10/jun/2024	Compra	341	5,0950	Euronext Lisbon	31.190.135
10/jun/2024	Compra	257	5,0750	Euronext Lisbon	31.190.392
10/jun/2024	Compra	367	5,0850	Euronext Lisbon	31.190.759
10/jun/2024	Compra	544	5,0850	Euronext Lisbon	31.191.303
10/jun/2024	Compra	583	5,0850	Euronext Lisbon	31.191.886
10/jun/2024	Compra	159	5,0950	Euronext Lisbon	31.192.045
10/jun/2024	Compra	100	5,0950	Euronext Lisbon	31.192.145
10/jun/2024	Compra	708	5,0950	Euronext Lisbon	31.192.853
10/jun/2024	Compra	316	5,1000	Euronext Lisbon	31.193.169
10/jun/2024	Compra	500	5,1050	Euronext Lisbon	31.193.669
10/jun/2024	Compra	2.425	5,1050	Euronext Lisbon	31.196.094
10/jun/2024	Compra	2.000	5,1050	Euronext Lisbon	31.198.094
10/jun/2024	Compra	2.000	5,1050	Euronext Lisbon	31.200.094

10/jun/2024	Compra	55	5,1000	Euronext Lisbon	31.200.149
10/jun/2024	Compra	1.390	5,1000	Euronext Lisbon	31.201.539
10/jun/2024	Compra	500	5,1050	Euronext Lisbon	31.202.039
10/jun/2024	Compra	1.390	5,1050	Euronext Lisbon	31.203.429
10/jun/2024	Compra	279	5,1050	Euronext Lisbon	31.203.708
10/jun/2024	Compra	985	5,1050	Euronext Lisbon	31.204.693
10/jun/2024	Compra	955	5,0950	Euronext Lisbon	31.205.648
10/jun/2024	Compra	90	5,0950	Euronext Lisbon	31.205.738
10/jun/2024	Compra	955	5,0950	Euronext Lisbon	31.206.693
10/jun/2024	Compra	90	5,0950	Euronext Lisbon	31.206.783
10/jun/2024	Compra	1.045	5,0950	Euronext Lisbon	31.207.828
10/jun/2024	Compra	955	5,0950	Euronext Lisbon	31.208.783
10/jun/2024	Compra	90	5,0950	Euronext Lisbon	31.208.873
10/jun/2024	Compra	108	5,0950	Euronext Lisbon	31.208.981
10/jun/2024	Compra	360	5,0950	Euronext Lisbon	31.209.341
10/jun/2024	Compra	352	5,0950	Euronext Lisbon	31.209.693
10/jun/2024	Compra	161	5,0950	Euronext Lisbon	31.209.854
10/jun/2024	Compra	256	5,0950	Euronext Lisbon	31.210.110
10/jun/2024	Compra	323	5,1100	Euronext Lisbon	31.210.433
10/jun/2024	Compra	1.225	5,1100	Euronext Lisbon	31.211.658
10/jun/2024	Compra	644	5,1100	Euronext Lisbon	31.212.302
10/jun/2024	Compra	85	5,1100	Euronext Lisbon	31.212.387
10/jun/2024	Compra	497	5,1100	Euronext Lisbon	31.212.884
10/jun/2024	Compra	645	5,1100	Euronext Lisbon	31.213.529
10/jun/2024	Compra	911	5,1100	Euronext Lisbon	31.214.440
10/jun/2024	Compra	911	5,1100	Euronext Lisbon	31.215.351
10/jun/2024	Compra	981	5,1200	Euronext Lisbon	31.216.332
10/jun/2024	Compra	417	5,1200	Euronext Lisbon	31.216.749
10/jun/2024	Compra	200	5,1200	Euronext Lisbon	31.216.949
10/jun/2024	Compra	358	5,1200	Euronext Lisbon	31.217.307
10/jun/2024	Compra	346	5,1200	Euronext Lisbon	31.217.653
10/jun/2024	Compra	500	5,1250	Euronext Lisbon	31.218.153
10/jun/2024	Compra	909	5,1250	Euronext Lisbon	31.219.062
10/jun/2024	Compra	334	5,1300	Euronext Lisbon	31.219.396
10/jun/2024	Compra	315	5,1300	Euronext Lisbon	31.219.711
10/jun/2024	Compra	500	5,1350	Euronext Lisbon	31.220.211
10/jun/2024	Compra	2.000	5,1350	Euronext Lisbon	31.222.211
10/jun/2024	Compra	3.000	5,1400	Euronext Lisbon	31.225.211
10/jun/2024	Compra	5.000	5,1400	Euronext Lisbon	31.230.211
10/jun/2024	Compra	2.000	5,1400	Euronext Lisbon	31.232.211
10/jun/2024	Compra	414	5,1300	Euronext Lisbon	31.232.625
10/jun/2024	Compra	873	5,1300	Euronext Lisbon	31.233.498
10/jun/2024	Compra	361	5,1300	Euronext Lisbon	31.233.859
10/jun/2024	Compra	100	5,1300	Euronext Lisbon	31.233.959
10/jun/2024	Compra	976	5,1350	Euronext Lisbon	31.234.935
10/jun/2024	Compra	806	5,1350	Euronext Lisbon	31.235.741
10/jun/2024	Compra	986	5,1350	Euronext Lisbon	31.236.727
10/jun/2024	Compra	500	5,1400	Euronext Lisbon	31.237.227
10/jun/2024	Compra	907	5,1400	Euronext Lisbon	31.238.134
10/jun/2024	Compra	978	5,1400	Euronext Lisbon	31.239.112
10/jun/2024	Compra	751	5,1400	Euronext Lisbon	31.239.863
10/jun/2024	Compra	500	5,1400	Euronext Lisbon	31.240.363
10/jun/2024	Compra	564	5,1400	Euronext Lisbon	31.240.927

10/jun/2024	Compra	100	5,1400	Euronext Lisbon	31.241.027
10/jun/2024	Compra	5.000	5,1400	Euronext Lisbon	31.246.027
10/jun/2024	Compra	370	5,1400	Euronext Lisbon	31.246.397
10/jun/2024	Compra	940	5,1250	Euronext Lisbon	31.247.337
10/jun/2024	Compra	13	5,1250	Euronext Lisbon	31.247.350
10/jun/2024	Compra	731	5,1250	Euronext Lisbon	31.248.081
10/jun/2024	Compra	500	5,1350	Euronext Lisbon	31.248.581
10/jun/2024	Compra	827	5,1350	Euronext Lisbon	31.249.408
10/jun/2024	Compra	321	5,1350	Euronext Lisbon	31.249.729
10/jun/2024	Compra	336	5,1400	Euronext Lisbon	31.250.065
10/jun/2024	Compra	2.000	5,1400	Euronext Lisbon	31.252.065
10/jun/2024	Compra	1.490	5,1450	Euronext Lisbon	31.253.555
10/jun/2024	Compra	2.000	5,1450	Euronext Lisbon	31.255.555
10/jun/2024	Compra	1.000	5,1450	Euronext Lisbon	31.256.555
10/jun/2024	Compra	2.000	5,1450	Euronext Lisbon	31.258.555
10/jun/2024	Compra	456	5,1350	Euronext Lisbon	31.259.011
10/jun/2024	Compra	2.066	5,1350	Euronext Lisbon	31.261.077
10/jun/2024	Compra	367	5,1350	Euronext Lisbon	31.261.444
10/jun/2024	Compra	300	5,1350	Euronext Lisbon	31.261.744
10/jun/2024	Compra	392	5,1400	Euronext Lisbon	31.262.136
10/jun/2024	Compra	325	5,1400	Euronext Lisbon	31.262.461
10/jun/2024	Compra	930	5,1400	Euronext Lisbon	31.263.391
10/jun/2024	Compra	66	5,1450	Euronext Lisbon	31.263.457
10/jun/2024	Compra	200	5,1450	Euronext Lisbon	31.263.657
10/jun/2024	Compra	940	5,1450	Euronext Lisbon	31.264.597
10/jun/2024	Compra	440	5,1500	Euronext Lisbon	31.265.037
10/jun/2024	Compra	1.000	5,1500	Euronext Lisbon	31.266.037
10/jun/2024	Compra	328	5,1500	Euronext Lisbon	31.266.365
10/jun/2024	Compra	934	5,1500	Euronext Lisbon	31.267.299
10/jun/2024	Compra	500	5,1550	Euronext Lisbon	31.267.799
10/jun/2024	Compra	922	5,1550	Euronext Lisbon	31.268.721
10/jun/2024	Compra	1.400	5,1600	Euronext Lisbon	31.270.121
10/jun/2024	Compra	1.000	5,1600	Euronext Lisbon	31.271.121
10/jun/2024	Compra	110	5,1650	Euronext Lisbon	31.271.231
10/jun/2024	Compra	3.500	5,1650	Euronext Lisbon	31.274.731
10/jun/2024	Compra	974	5,1650	Euronext Lisbon	31.275.705
10/jun/2024	Compra	1.100	5,1650	Euronext Lisbon	31.276.805
10/jun/2024	Compra	100	5,1550	Euronext Lisbon	31.276.905
10/jun/2024	Compra	200	5,1550	Euronext Lisbon	31.277.105
10/jun/2024	Compra	293	5,1550	Euronext Lisbon	31.277.398
10/jun/2024	Compra	390	5,1550	Euronext Lisbon	31.277.788
10/jun/2024	Compra	410	5,1550	Euronext Lisbon	31.278.198
10/jun/2024	Compra	423	5,1550	Euronext Lisbon	31.278.621
10/jun/2024	Compra	122	5,1550	Euronext Lisbon	31.278.743
10/jun/2024	Compra	490	5,1550	Euronext Lisbon	31.279.233
10/jun/2024	Compra	2.245	5,1600	Euronext Lisbon	31.281.478
10/jun/2024	Compra	969	5,1600	Euronext Lisbon	31.282.447
10/jun/2024	Compra	969	5,1600	Euronext Lisbon	31.283.416
10/jun/2024	Compra	1.100	5,1600	Euronext Lisbon	31.284.516
10/jun/2024	Compra	500	5,1650	Euronext Lisbon	31.285.016
10/jun/2024	Compra	1.139	5,1650	Euronext Lisbon	31.286.155
10/jun/2024	Compra	971	5,1650	Euronext Lisbon	31.287.126
10/jun/2024	Compra	463	5,1400	Euronext Lisbon	31.287.589

10/jun/2024	Compra	1.376	5,1450	Euronext Lisbon	31.288.965
10/jun/2024	Compra	895	5,1450	Euronext Lisbon	31.289.860
10/jun/2024	Compra	153	5,1450	Euronext Lisbon	31.290.013
10/jun/2024	Compra	2.000	5,1450	Euronext Lisbon	31.292.013
10/jun/2024	Compra	2.000	5,1450	Euronext Lisbon	31.294.013
10/jun/2024	Compra	2.000	5,1450	Euronext Lisbon	31.296.013
10/jun/2024	Compra	1.827	5,1450	Euronext Lisbon	31.297.840
10/jun/2024	Compra	133	5,1450	Euronext Lisbon	31.297.973
10/jun/2024	Compra	40	5,1450	Euronext Lisbon	31.298.013
10/jun/2024	Compra	1.960	5,1450	Euronext Lisbon	31.299.973
10/jun/2024	Compra	27	5,1450	Euronext Lisbon	31.300.000
11/jun/2024	Compra	200	5,1050	Euronext Lisbon	31.300.200
11/jun/2024	Compra	50	5,1150	Euronext Lisbon	31.300.250
11/jun/2024	Compra	315	5,1150	Euronext Lisbon	31.300.565
11/jun/2024	Compra	1.081	5,1200	Euronext Lisbon	31.301.646
11/jun/2024	Compra	5	5,1250	Euronext Lisbon	31.301.651
11/jun/2024	Compra	2.000	5,1250	Euronext Lisbon	31.303.651
11/jun/2024	Compra	2.000	5,1250	Euronext Lisbon	31.305.651
11/jun/2024	Compra	892	5,1300	Euronext Lisbon	31.306.543
11/jun/2024	Compra	408	5,1350	Euronext Lisbon	31.306.951
11/jun/2024	Compra	2.000	5,1350	Euronext Lisbon	31.308.951
11/jun/2024	Compra	1.090	5,1350	Euronext Lisbon	31.310.041
11/jun/2024	Compra	1.178	5,1350	Euronext Lisbon	31.311.219
11/jun/2024	Compra	351	5,1100	Euronext Lisbon	31.311.570
11/jun/2024	Compra	456	5,1150	Euronext Lisbon	31.312.026
11/jun/2024	Compra	981	5,1150	Euronext Lisbon	31.313.007
11/jun/2024	Compra	967	5,1200	Euronext Lisbon	31.313.974
11/jun/2024	Compra	351	5,1200	Euronext Lisbon	31.314.325
11/jun/2024	Compra	981	5,1200	Euronext Lisbon	31.315.306
11/jun/2024	Compra	257	5,1250	Euronext Lisbon	31.315.563
11/jun/2024	Compra	2.000	5,1250	Euronext Lisbon	31.317.563
11/jun/2024	Compra	981	5,1250	Euronext Lisbon	31.318.544
11/jun/2024	Compra	1.081	5,1300	Euronext Lisbon	31.319.625
11/jun/2024	Compra	2.000	5,1300	Euronext Lisbon	31.321.625
11/jun/2024	Compra	981	5,1300	Euronext Lisbon	31.322.606
11/jun/2024	Compra	2.000	5,1350	Euronext Lisbon	31.324.606
11/jun/2024	Compra	981	5,1350	Euronext Lisbon	31.325.587
11/jun/2024	Compra	1.090	5,1350	Euronext Lisbon	31.326.677
11/jun/2024	Compra	24	5,1100	Euronext Lisbon	31.326.701
11/jun/2024	Compra	976	5,1100	Euronext Lisbon	31.327.677
11/jun/2024	Compra	1.500	5,1000	Euronext Lisbon	31.329.177
11/jun/2024	Compra	1.500	5,1000	Euronext Lisbon	31.330.677
11/jun/2024	Compra	85	5,1200	Euronext Lisbon	31.330.762
11/jun/2024	Compra	1.565	5,1200	Euronext Lisbon	31.332.327
11/jun/2024	Compra	1.565	5,1200	Euronext Lisbon	31.333.892
11/jun/2024	Compra	5.000	5,1400	Euronext Lisbon	31.338.892
11/jun/2024	Compra	97	5,1400	Euronext Lisbon	31.338.989
11/jun/2024	Compra	9	5,1450	Euronext Lisbon	31.338.998
11/jun/2024	Compra	316	5,1450	Euronext Lisbon	31.339.314
11/jun/2024	Compra	315	5,1450	Euronext Lisbon	31.339.629
11/jun/2024	Compra	104	5,1300	Euronext Lisbon	31.339.733
11/jun/2024	Compra	1.546	5,1300	Euronext Lisbon	31.341.279
11/jun/2024	Compra	1.546	5,1300	Euronext Lisbon	31.342.825

11/jun/2024	Compra	104	5,1300	Euronext Lisbon	31.342.929
11/jun/2024	Compra	1.546	5,1300	Euronext Lisbon	31.344.475
11/jun/2024	Compra	104	5,1300	Euronext Lisbon	31.344.579
11/jun/2024	Compra	50	5,1300	Euronext Lisbon	31.344.629
11/jun/2024	Compra	85	5,1200	Euronext Lisbon	31.344.714
11/jun/2024	Compra	480	5,1200	Euronext Lisbon	31.345.194
11/jun/2024	Compra	1.170	5,1200	Euronext Lisbon	31.346.364
11/jun/2024	Compra	50	5,1200	Euronext Lisbon	31.346.414
11/jun/2024	Compra	1.550	5,1100	Euronext Lisbon	31.347.964
11/jun/2024	Compra	51	5,1100	Euronext Lisbon	31.348.015
11/jun/2024	Compra	1.366	5,1100	Euronext Lisbon	31.349.381
11/jun/2024	Compra	133	5,1100	Euronext Lisbon	31.349.514
11/jun/2024	Compra	133	5,1100	Euronext Lisbon	31.349.647
11/jun/2024	Compra	133	5,1100	Euronext Lisbon	31.349.780
11/jun/2024	Compra	133	5,1100	Euronext Lisbon	31.349.913
11/jun/2024	Compra	1.151	5,1100	Euronext Lisbon	31.351.064
11/jun/2024	Compra	266	5,1100	Euronext Lisbon	31.351.330
11/jun/2024	Compra	84	5,1100	Euronext Lisbon	31.351.414
11/jun/2024	Compra	500	5,1100	Euronext Lisbon	31.351.914
11/jun/2024	Compra	165	5,1100	Euronext Lisbon	31.352.079
11/jun/2024	Compra	189	5,1100	Euronext Lisbon	31.352.268
11/jun/2024	Compra	109	5,1100	Euronext Lisbon	31.352.377
11/jun/2024	Compra	29	5,1100	Euronext Lisbon	31.352.406
11/jun/2024	Compra	864	5,1000	Euronext Lisbon	31.353.270
11/jun/2024	Compra	636	5,1000	Euronext Lisbon	31.353.906
11/jun/2024	Compra	500	5,1000	Euronext Lisbon	31.354.406
11/jun/2024	Compra	260	5,1150	Euronext Lisbon	31.354.666
11/jun/2024	Compra	316	5,1150	Euronext Lisbon	31.354.982
11/jun/2024	Compra	315	5,1150	Euronext Lisbon	31.355.297
11/jun/2024	Compra	73	5,1150	Euronext Lisbon	31.355.370
11/jun/2024	Compra	189	5,1150	Euronext Lisbon	31.355.559
11/jun/2024	Compra	500	5,1200	Euronext Lisbon	31.356.059
11/jun/2024	Compra	681	5,1200	Euronext Lisbon	31.356.740
11/jun/2024	Compra	976	5,1200	Euronext Lisbon	31.357.716
11/jun/2024	Compra	2.802	5,1200	Euronext Lisbon	31.360.518
11/jun/2024	Compra	500	5,1050	Euronext Lisbon	31.361.018
11/jun/2024	Compra	170	5,0900	Euronext Lisbon	31.361.188
11/jun/2024	Compra	1.480	5,0900	Euronext Lisbon	31.362.668
11/jun/2024	Compra	1.650	5,0900	Euronext Lisbon	31.364.318
11/jun/2024	Compra	1.200	5,0900	Euronext Lisbon	31.365.518
11/jun/2024	Compra	450	5,0900	Euronext Lisbon	31.365.968
11/jun/2024	Compra	50	5,0900	Euronext Lisbon	31.366.018
11/jun/2024	Compra	675	5,0900	Euronext Lisbon	31.366.693
11/jun/2024	Compra	186	5,0900	Euronext Lisbon	31.366.879
11/jun/2024	Compra	91	5,0900	Euronext Lisbon	31.366.970
11/jun/2024	Compra	210	5,0900	Euronext Lisbon	31.367.180
11/jun/2024	Compra	173	5,0800	Euronext Lisbon	31.367.353
11/jun/2024	Compra	1.477	5,0800	Euronext Lisbon	31.368.830
11/jun/2024	Compra	1.650	5,0800	Euronext Lisbon	31.370.480
11/jun/2024	Compra	1.650	5,0800	Euronext Lisbon	31.372.130
11/jun/2024	Compra	50	5,0800	Euronext Lisbon	31.372.180
11/jun/2024	Compra	509	5,0800	Euronext Lisbon	31.372.689
11/jun/2024	Compra	189	5,0800	Euronext Lisbon	31.372.878

11/jun/2024	Compra	91	5,0800	Euronext Lisbon	31.372.969
11/jun/2024	Compra	500	5,0850	Euronext Lisbon	31.373.469
11/jun/2024	Compra	1.200	5,0850	Euronext Lisbon	31.374.669
11/jun/2024	Compra	262	5,0850	Euronext Lisbon	31.374.931
11/jun/2024	Compra	189	5,0850	Euronext Lisbon	31.375.120
11/jun/2024	Compra	91	5,0850	Euronext Lisbon	31.375.211
11/jun/2024	Compra	1.081	5,0950	Euronext Lisbon	31.376.292
11/jun/2024	Compra	316	5,0950	Euronext Lisbon	31.376.608
11/jun/2024	Compra	319	5,0950	Euronext Lisbon	31.376.927
11/jun/2024	Compra	1.170	5,0950	Euronext Lisbon	31.378.097
11/jun/2024	Compra	19.083	5,1000	Euronext Lisbon	31.397.180
11/jun/2024	Compra	155	5,0850	Euronext Lisbon	31.397.335
11/jun/2024	Compra	293	5,0850	Euronext Lisbon	31.397.628
11/jun/2024	Compra	500	5,0900	Euronext Lisbon	31.398.128
11/jun/2024	Compra	1.081	5,1000	Euronext Lisbon	31.399.209
11/jun/2024	Compra	340	5,1000	Euronext Lisbon	31.399.549
11/jun/2024	Compra	451	5,1000	Euronext Lisbon	31.400.000
11/jun/2024	Compra	391	5,0800	Euronext Lisbon	31.400.391
11/jun/2024	Compra	1.259	5,0800	Euronext Lisbon	31.401.650
11/jun/2024	Compra	391	5,0800	Euronext Lisbon	31.402.041
11/jun/2024	Compra	1.259	5,0800	Euronext Lisbon	31.403.300
11/jun/2024	Compra	391	5,0800	Euronext Lisbon	31.403.691
11/jun/2024	Compra	868	5,0800	Euronext Lisbon	31.404.559
11/jun/2024	Compra	201	5,0800	Euronext Lisbon	31.404.760
11/jun/2024	Compra	773	5,0800	Euronext Lisbon	31.405.533
11/jun/2024	Compra	486	5,0800	Euronext Lisbon	31.406.019
11/jun/2024	Compra	190	5,0800	Euronext Lisbon	31.406.209
11/jun/2024	Compra	201	5,0800	Euronext Lisbon	31.406.410
11/jun/2024	Compra	190	5,0800	Euronext Lisbon	31.406.600
11/jun/2024	Compra	877	5,0800	Euronext Lisbon	31.407.477
11/jun/2024	Compra	583	5,0800	Euronext Lisbon	31.408.060
11/jun/2024	Compra	583	5,0800	Euronext Lisbon	31.408.643
11/jun/2024	Compra	1.067	5,0800	Euronext Lisbon	31.409.710
11/jun/2024	Compra	290	5,0800	Euronext Lisbon	31.410.000
11/jun/2024	Compra	900	5,0800	Euronext Lisbon	31.410.900
11/jun/2024	Compra	1.100	5,0800	Euronext Lisbon	31.412.000
11/jun/2024	Compra	1.100	5,0800	Euronext Lisbon	31.413.100
11/jun/2024	Compra	900	5,0800	Euronext Lisbon	31.414.000
11/jun/2024	Compra	900	5,0800	Euronext Lisbon	31.414.900
11/jun/2024	Compra	200	5,0800	Euronext Lisbon	31.415.100
11/jun/2024	Compra	1.800	5,0800	Euronext Lisbon	31.416.900
11/jun/2024	Compra	2.000	5,0800	Euronext Lisbon	31.418.900
11/jun/2024	Compra	2.000	5,0800	Euronext Lisbon	31.420.900
11/jun/2024	Compra	2.500	5,0850	Euronext Lisbon	31.423.400
11/jun/2024	Compra	526	5,0800	Euronext Lisbon	31.423.926
11/jun/2024	Compra	948	5,0800	Euronext Lisbon	31.424.874
11/jun/2024	Compra	526	5,0800	Euronext Lisbon	31.425.400
11/jun/2024	Compra	948	5,0800	Euronext Lisbon	31.426.348
11/jun/2024	Compra	411	5,0800	Euronext Lisbon	31.426.759
11/jun/2024	Compra	376	5,0800	Euronext Lisbon	31.427.135
11/jun/2024	Compra	184	5,0800	Euronext Lisbon	31.427.319
11/jun/2024	Compra	181	5,0800	Euronext Lisbon	31.427.500
11/jun/2024	Compra	500	5,0800	Euronext Lisbon	31.428.000

11/jun/2024	Compra	372	5,0800	Euronext Lisbon	31.428.372
11/jun/2024	Compra	1.628	5,0800	Euronext Lisbon	31.430.000
11/jun/2024	Compra	372	5,0800	Euronext Lisbon	31.430.372
11/jun/2024	Compra	2.000	5,0800	Euronext Lisbon	31.432.372
11/jun/2024	Compra	500	5,0800	Euronext Lisbon	31.432.872
11/jun/2024	Compra	480	5,0800	Euronext Lisbon	31.433.352
11/jun/2024	Compra	2.020	5,0800	Euronext Lisbon	31.435.372
11/jun/2024	Compra	1.904	5,0800	Euronext Lisbon	31.437.276
11/jun/2024	Compra	596	5,0800	Euronext Lisbon	31.437.872
11/jun/2024	Compra	1.623	5,0800	Euronext Lisbon	31.439.495
11/jun/2024	Compra	877	5,0800	Euronext Lisbon	31.440.372
11/jun/2024	Compra	2.128	5,0800	Euronext Lisbon	31.442.500
11/jun/2024	Compra	1.500	5,0800	Euronext Lisbon	31.444.000
11/jun/2024	Compra	500	5,0800	Euronext Lisbon	31.444.500
11/jun/2024	Compra	500	5,0800	Euronext Lisbon	31.445.000
11/jun/2024	Compra	233	5,0800	Euronext Lisbon	31.445.233
11/jun/2024	Compra	975	5,0800	Euronext Lisbon	31.446.208
11/jun/2024	Compra	292	5,0800	Euronext Lisbon	31.446.500
11/jun/2024	Compra	292	5,0800	Euronext Lisbon	31.446.792
11/jun/2024	Compra	1.708	5,0800	Euronext Lisbon	31.448.500
11/jun/2024	Compra	792	5,0800	Euronext Lisbon	31.449.292
11/jun/2024	Compra	1.800	5,0800	Euronext Lisbon	31.451.092
11/jun/2024	Compra	200	5,0800	Euronext Lisbon	31.451.292
11/jun/2024	Compra	200	5,0800	Euronext Lisbon	31.451.492
11/jun/2024	Compra	200	5,0800	Euronext Lisbon	31.451.692
11/jun/2024	Compra	1.600	5,0800	Euronext Lisbon	31.453.292
11/jun/2024	Compra	1.500	5,0800	Euronext Lisbon	31.454.792
11/jun/2024	Compra	500	5,0800	Euronext Lisbon	31.455.292
11/jun/2024	Compra	500	5,0800	Euronext Lisbon	31.455.792
11/jun/2024	Compra	1.500	5,0800	Euronext Lisbon	31.457.292
11/jun/2024	Compra	208	5,0800	Euronext Lisbon	31.457.500
11/jun/2024	Compra	900	5,0700	Euronext Lisbon	31.458.400
11/jun/2024	Compra	600	5,0700	Euronext Lisbon	31.459.000
11/jun/2024	Compra	700	5,0700	Euronext Lisbon	31.459.700
11/jun/2024	Compra	9.000	5,0700	Euronext Lisbon	31.468.700
11/jun/2024	Compra	300	5,0700	Euronext Lisbon	31.469.000
11/jun/2024	Compra	1.149	5,0700	Euronext Lisbon	31.470.149
11/jun/2024	Compra	351	5,0700	Euronext Lisbon	31.470.500
11/jun/2024	Compra	1.449	5,0700	Euronext Lisbon	31.471.949
11/jun/2024	Compra	551	5,0700	Euronext Lisbon	31.472.500
11/jun/2024	Compra	1.500	5,0600	Euronext Lisbon	31.474.000
11/jun/2024	Compra	1.500	5,0600	Euronext Lisbon	31.475.500
11/jun/2024	Compra	2.000	5,0600	Euronext Lisbon	31.477.500
11/jun/2024	Compra	2.474	5,0550	Euronext Lisbon	31.479.974
11/jun/2024	Compra	526	5,0550	Euronext Lisbon	31.480.500
11/jun/2024	Compra	526	5,0550	Euronext Lisbon	31.481.026
11/jun/2024	Compra	2.474	5,0550	Euronext Lisbon	31.483.500
11/jun/2024	Compra	526	5,0550	Euronext Lisbon	31.484.026
11/jun/2024	Compra	1.200	5,0550	Euronext Lisbon	31.485.226
11/jun/2024	Compra	1.800	5,0550	Euronext Lisbon	31.487.026
11/jun/2024	Compra	474	5,0550	Euronext Lisbon	31.487.500
11/jun/2024	Compra	73	5,0600	Euronext Lisbon	31.487.573
11/jun/2024	Compra	188	5,0600	Euronext Lisbon	31.487.761

11/jun/2024	Compra	1.925	5,0600	Euronext Lisbon	31.489.686
11/jun/2024	Compra	1.399	5,0600	Euronext Lisbon	31.491.085
11/jun/2024	Compra	2.000	5,0600	Euronext Lisbon	31.493.085
11/jun/2024	Compra	8.000	5,0600	Euronext Lisbon	31.501.085
11/jun/2024	Compra	1.415	5,0600	Euronext Lisbon	31.502.500
11/jun/2024	Compra	2.364	5,0600	Euronext Lisbon	31.504.864
11/jun/2024	Compra	382	5,0600	Euronext Lisbon	31.505.246
11/jun/2024	Compra	183	5,0600	Euronext Lisbon	31.505.429
11/jun/2024	Compra	91	5,0600	Euronext Lisbon	31.505.520
11/jun/2024	Compra	11.980	5,0600	Euronext Lisbon	31.517.500
11/jun/2024	Compra	1.844	5,0600	Euronext Lisbon	31.519.344
11/jun/2024	Compra	338	5,0600	Euronext Lisbon	31.519.682
11/jun/2024	Compra	45.520	5,0600	Euronext Lisbon	31.565.202
11/jun/2024	Compra	986	5,0600	Euronext Lisbon	31.566.188
11/jun/2024	Compra	1.312	5,0600	Euronext Lisbon	31.567.500
11/jun/2024	Compra	150	5,0600	Euronext Lisbon	31.567.650
11/jun/2024	Compra	344	5,0600	Euronext Lisbon	31.567.994
11/jun/2024	Compra	954	5,0600	Euronext Lisbon	31.568.948
11/jun/2024	Compra	1.808	5,0600	Euronext Lisbon	31.570.756
11/jun/2024	Compra	91	5,0600	Euronext Lisbon	31.570.847
11/jun/2024	Compra	653	5,0600	Euronext Lisbon	31.571.500
11/jun/2024	Compra	1.500	5,0500	Euronext Lisbon	31.573.000
11/jun/2024	Compra	2.390	5,0500	Euronext Lisbon	31.575.390
11/jun/2024	Compra	1.110	5,0500	Euronext Lisbon	31.576.500
11/jun/2024	Compra	188	5,0650	Euronext Lisbon	31.576.688
11/jun/2024	Compra	570	5,0650	Euronext Lisbon	31.577.258
11/jun/2024	Compra	327	5,0650	Euronext Lisbon	31.577.585
11/jun/2024	Compra	415	5,0650	Euronext Lisbon	31.578.000
11/jun/2024	Compra	1.612	5,0650	Euronext Lisbon	31.579.612
11/jun/2024	Compra	388	5,0650	Euronext Lisbon	31.580.000
11/jun/2024	Compra	3.000	5,0500	Euronext Lisbon	31.583.000
11/jun/2024	Compra	2.000	5,0500	Euronext Lisbon	31.585.000
11/jun/2024	Compra	1.700	5,0400	Euronext Lisbon	31.586.700
11/jun/2024	Compra	844	5,0400	Euronext Lisbon	31.587.544
11/jun/2024	Compra	293	5,0400	Euronext Lisbon	31.587.837
11/jun/2024	Compra	563	5,0400	Euronext Lisbon	31.588.400
11/jun/2024	Compra	1.420	5,0400	Euronext Lisbon	31.589.820
11/jun/2024	Compra	180	5,0400	Euronext Lisbon	31.590.000
11/jun/2024	Compra	164	5,0550	Euronext Lisbon	31.590.164
11/jun/2024	Compra	249	5,0550	Euronext Lisbon	31.590.413
11/jun/2024	Compra	1.041	5,0550	Euronext Lisbon	31.591.454
11/jun/2024	Compra	646	5,0550	Euronext Lisbon	31.592.100
11/jun/2024	Compra	646	5,0550	Euronext Lisbon	31.592.746
11/jun/2024	Compra	646	5,0550	Euronext Lisbon	31.593.392
11/jun/2024	Compra	475	5,0550	Euronext Lisbon	31.593.867
11/jun/2024	Compra	333	5,0550	Euronext Lisbon	31.594.200
11/jun/2024	Compra	475	5,0550	Euronext Lisbon	31.594.675
11/jun/2024	Compra	333	5,0550	Euronext Lisbon	31.595.008
11/jun/2024	Compra	646	5,0550	Euronext Lisbon	31.595.654
11/jun/2024	Compra	646	5,0550	Euronext Lisbon	31.596.300
11/jun/2024	Compra	475	5,0550	Euronext Lisbon	31.596.775
11/jun/2024	Compra	880	5,0550	Euronext Lisbon	31.597.655
11/jun/2024	Compra	345	5,0550	Euronext Lisbon	31.598.000

11/jun/2024	Compra	2.000	5,0500	Euronext Lisbon	31.600.000
11/jun/2024	Compra	312	5,0350	Euronext Lisbon	31.600.312
11/jun/2024	Compra	688	5,0350	Euronext Lisbon	31.601.000
11/jun/2024	Compra	1.000	5,0350	Euronext Lisbon	31.602.000
11/jun/2024	Compra	300	5,0350	Euronext Lisbon	31.602.300
11/jun/2024	Compra	1.000	5,0350	Euronext Lisbon	31.603.300
11/jun/2024	Compra	1.000	5,0350	Euronext Lisbon	31.604.300
11/jun/2024	Compra	99	5,0350	Euronext Lisbon	31.604.399
11/jun/2024	Compra	1.000	5,0350	Euronext Lisbon	31.605.399
11/jun/2024	Compra	1.000	5,0350	Euronext Lisbon	31.606.399
11/jun/2024	Compra	1.000	5,0350	Euronext Lisbon	31.607.399
11/jun/2024	Compra	1.000	5,0350	Euronext Lisbon	31.608.399
11/jun/2024	Compra	1.601	5,0350	Euronext Lisbon	31.610.000
11/jun/2024	Compra	500	5,0350	Euronext Lisbon	31.610.500
11/jun/2024	Compra	1.052	5,0350	Euronext Lisbon	31.611.552
11/jun/2024	Compra	506	5,0350	Euronext Lisbon	31.612.058
11/jun/2024	Compra	92	5,0350	Euronext Lisbon	31.612.150
11/jun/2024	Compra	190	5,0350	Euronext Lisbon	31.612.340
11/jun/2024	Compra	92	5,0350	Euronext Lisbon	31.612.432
11/jun/2024	Compra	414	5,0350	Euronext Lisbon	31.612.846
11/jun/2024	Compra	347	5,0350	Euronext Lisbon	31.613.193
11/jun/2024	Compra	190	5,0400	Euronext Lisbon	31.613.383
11/jun/2024	Compra	513	5,0400	Euronext Lisbon	31.613.896
11/jun/2024	Compra	237	5,0400	Euronext Lisbon	31.614.133
11/jun/2024	Compra	763	5,0400	Euronext Lisbon	31.614.896
11/jun/2024	Compra	104	5,0400	Euronext Lisbon	31.615.000
11/jun/2024	Compra	1.000	5,0400	Euronext Lisbon	31.616.000
11/jun/2024	Compra	159	5,0400	Euronext Lisbon	31.616.159
11/jun/2024	Compra	841	5,0400	Euronext Lisbon	31.617.000
11/jun/2024	Compra	59	5,0400	Euronext Lisbon	31.617.059
11/jun/2024	Compra	1.000	5,0400	Euronext Lisbon	31.618.059
11/jun/2024	Compra	362	5,0350	Euronext Lisbon	31.618.421
11/jun/2024	Compra	638	5,0350	Euronext Lisbon	31.619.059
11/jun/2024	Compra	221	5,0350	Euronext Lisbon	31.619.280
11/jun/2024	Compra	164	5,0350	Euronext Lisbon	31.619.444
11/jun/2024	Compra	556	5,0350	Euronext Lisbon	31.620.000
11/jun/2024	Compra	639	5,0500	Euronext Lisbon	31.620.639
11/jun/2024	Compra	4.200	5,0450	Euronext Lisbon	31.624.839
11/jun/2024	Compra	403	5,0450	Euronext Lisbon	31.625.242
11/jun/2024	Compra	397	5,0450	Euronext Lisbon	31.625.639
11/jun/2024	Compra	65	5,0750	Euronext Lisbon	31.625.704
11/jun/2024	Compra	935	5,0750	Euronext Lisbon	31.626.639
11/jun/2024	Compra	1.000	5,0750	Euronext Lisbon	31.627.639
11/jun/2024	Compra	506	5,0750	Euronext Lisbon	31.628.145
11/jun/2024	Compra	494	5,0750	Euronext Lisbon	31.628.639
11/jun/2024	Compra	1.000	5,0750	Euronext Lisbon	31.629.639
11/jun/2024	Compra	458	5,0750	Euronext Lisbon	31.630.097
11/jun/2024	Compra	75	5,0750	Euronext Lisbon	31.630.172
11/jun/2024	Compra	139	5,0750	Euronext Lisbon	31.630.311
11/jun/2024	Compra	328	5,0750	Euronext Lisbon	31.630.639
11/jun/2024	Compra	92	5,0750	Euronext Lisbon	31.630.731
11/jun/2024	Compra	506	5,0750	Euronext Lisbon	31.631.237
11/jun/2024	Compra	109	5,0750	Euronext Lisbon	31.631.346

11/jun/2024	Compra	495	5,0750	Euronext Lisbon	31.631.841
11/jun/2024	Compra	1.569	5,0750	Euronext Lisbon	31.633.410
11/jun/2024	Compra	109	5,0800	Euronext Lisbon	31.633.519
11/jun/2024	Compra	127	5,0800	Euronext Lisbon	31.633.646
11/jun/2024	Compra	588	5,0800	Euronext Lisbon	31.634.234
11/jun/2024	Compra	1.000	5,0800	Euronext Lisbon	31.635.234
11/jun/2024	Compra	637	5,0800	Euronext Lisbon	31.635.871
11/jun/2024	Compra	137	5,0800	Euronext Lisbon	31.636.008
11/jun/2024	Compra	48	5,0800	Euronext Lisbon	31.636.056
11/jun/2024	Compra	57	5,0800	Euronext Lisbon	31.636.113
11/jun/2024	Compra	2.297	5,0800	Euronext Lisbon	31.638.410
11/jun/2024	Compra	474	5,0800	Euronext Lisbon	31.638.884
11/jun/2024	Compra	91	5,0800	Euronext Lisbon	31.638.975
11/jun/2024	Compra	760	5,0800	Euronext Lisbon	31.639.735
11/jun/2024	Compra	240	5,0800	Euronext Lisbon	31.639.975
11/jun/2024	Compra	760	5,0800	Euronext Lisbon	31.640.735
11/jun/2024	Compra	240	5,0800	Euronext Lisbon	31.640.975
11/jun/2024	Compra	760	5,0800	Euronext Lisbon	31.641.735
11/jun/2024	Compra	240	5,0800	Euronext Lisbon	31.641.975
11/jun/2024	Compra	796	5,0800	Euronext Lisbon	31.642.771
11/jun/2024	Compra	92	5,0800	Euronext Lisbon	31.642.863
11/jun/2024	Compra	2.413	5,0800	Euronext Lisbon	31.645.276
11/jun/2024	Compra	2.495	5,0800	Euronext Lisbon	31.647.771
11/jun/2024	Compra	1.391	5,0800	Euronext Lisbon	31.649.162
11/jun/2024	Compra	838	5,0800	Euronext Lisbon	31.650.000
12/jun/2024	Compra	1.500	5,0600	Euronext Lisbon	31.651.500
12/jun/2024	Compra	500	5,0950	Euronext Lisbon	31.652.000
12/jun/2024	Compra	776	5,0950	Euronext Lisbon	31.652.776
12/jun/2024	Compra	200	5,0900	Euronext Lisbon	31.652.976
12/jun/2024	Compra	141	5,0900	Euronext Lisbon	31.653.117
12/jun/2024	Compra	383	5,0900	Euronext Lisbon	31.653.500
12/jun/2024	Compra	299	5,0850	Euronext Lisbon	31.653.799
12/jun/2024	Compra	536	5,0850	Euronext Lisbon	31.654.335
12/jun/2024	Compra	141	5,0900	Euronext Lisbon	31.654.476
12/jun/2024	Compra	170	5,0950	Euronext Lisbon	31.654.646
12/jun/2024	Compra	2.000	5,1000	Euronext Lisbon	31.656.646
12/jun/2024	Compra	2.000	5,1000	Euronext Lisbon	31.658.646
12/jun/2024	Compra	2.000	5,1000	Euronext Lisbon	31.660.646
12/jun/2024	Compra	35	5,1050	Euronext Lisbon	31.660.681
12/jun/2024	Compra	34	5,1050	Euronext Lisbon	31.660.715
12/jun/2024	Compra	400	5,1100	Euronext Lisbon	31.661.115
12/jun/2024	Compra	2.000	5,1100	Euronext Lisbon	31.663.115
12/jun/2024	Compra	611	5,1100	Euronext Lisbon	31.663.726
12/jun/2024	Compra	672	5,1100	Euronext Lisbon	31.664.398
12/jun/2024	Compra	500	5,1150	Euronext Lisbon	31.664.898
12/jun/2024	Compra	1.500	5,1150	Euronext Lisbon	31.666.398
12/jun/2024	Compra	662	5,1150	Euronext Lisbon	31.667.060
12/jun/2024	Compra	607	5,1150	Euronext Lisbon	31.667.667
12/jun/2024	Compra	800	5,1200	Euronext Lisbon	31.668.467
12/jun/2024	Compra	2.748	5,1250	Euronext Lisbon	31.671.215
12/jun/2024	Compra	2.000	5,1250	Euronext Lisbon	31.673.215
12/jun/2024	Compra	2.000	5,1250	Euronext Lisbon	31.675.215
12/jun/2024	Compra	500	5,1300	Euronext Lisbon	31.675.715

12/jun/2024	Compra	2.000	5,1300	Euronext Lisbon	31.677.715
12/jun/2024	Compra	1.086	5,1300	Euronext Lisbon	31.678.801
12/jun/2024	Compra	266	5,1800	Euronext Lisbon	31.679.067
12/jun/2024	Compra	200	5,1850	Euronext Lisbon	31.679.267
12/jun/2024	Compra	266	5,1850	Euronext Lisbon	31.679.533
12/jun/2024	Compra	912	5,1850	Euronext Lisbon	31.680.445
12/jun/2024	Compra	945	5,1850	Euronext Lisbon	31.681.390
12/jun/2024	Compra	500	5,1900	Euronext Lisbon	31.681.890
12/jun/2024	Compra	2.000	5,1900	Euronext Lisbon	31.683.890
12/jun/2024	Compra	2.000	5,1950	Euronext Lisbon	31.685.890
12/jun/2024	Compra	5	5,2000	Euronext Lisbon	31.685.895
12/jun/2024	Compra	1.201	5,2000	Euronext Lisbon	31.687.096
12/jun/2024	Compra	2.000	5,2000	Euronext Lisbon	31.689.096
12/jun/2024	Compra	240	5,2000	Euronext Lisbon	31.689.336
12/jun/2024	Compra	2.000	5,2000	Euronext Lisbon	31.691.336
12/jun/2024	Compra	2.000	5,2000	Euronext Lisbon	31.693.336
12/jun/2024	Compra	2.000	5,2000	Euronext Lisbon	31.695.336
12/jun/2024	Compra	2.000	5,2000	Euronext Lisbon	31.697.336
12/jun/2024	Compra	332	5,2000	Euronext Lisbon	31.697.668
12/jun/2024	Compra	3	5,2000	Euronext Lisbon	31.697.671
12/jun/2024	Compra	17	5,2000	Euronext Lisbon	31.697.688
12/jun/2024	Compra	1.648	5,2000	Euronext Lisbon	31.699.336
12/jun/2024	Compra	17	5,2000	Euronext Lisbon	31.699.353
12/jun/2024	Compra	15	5,2000	Euronext Lisbon	31.699.368
12/jun/2024	Compra	531	5,2000	Euronext Lisbon	31.699.899
12/jun/2024	Compra	101	5,2000	Euronext Lisbon	31.700.000
12/jun/2024	Compra	320	5,1750	Euronext Lisbon	31.700.320
12/jun/2024	Compra	449	5,1750	Euronext Lisbon	31.700.769
12/jun/2024	Compra	988	5,1750	Euronext Lisbon	31.701.757
12/jun/2024	Compra	160	5,1750	Euronext Lisbon	31.701.917
12/jun/2024	Compra	389	5,1750	Euronext Lisbon	31.702.306
12/jun/2024	Compra	232	5,1750	Euronext Lisbon	31.702.538
12/jun/2024	Compra	1.108	5,1800	Euronext Lisbon	31.703.646
12/jun/2024	Compra	450	5,1800	Euronext Lisbon	31.704.096
12/jun/2024	Compra	192	5,1800	Euronext Lisbon	31.704.288
12/jun/2024	Compra	571	5,1800	Euronext Lisbon	31.704.859
12/jun/2024	Compra	503	5,1800	Euronext Lisbon	31.705.362
12/jun/2024	Compra	1.000	5,2000	Euronext Lisbon	31.706.362
12/jun/2024	Compra	1.100	5,2000	Euronext Lisbon	31.707.462
12/jun/2024	Compra	363	5,1800	Euronext Lisbon	31.707.825
12/jun/2024	Compra	211	5,1850	Euronext Lisbon	31.708.036
12/jun/2024	Compra	350	5,1850	Euronext Lisbon	31.708.386
12/jun/2024	Compra	4.000	5,1850	Euronext Lisbon	31.712.386
12/jun/2024	Compra	555	5,1850	Euronext Lisbon	31.712.941
12/jun/2024	Compra	500	5,1900	Euronext Lisbon	31.713.441
12/jun/2024	Compra	707	5,1900	Euronext Lisbon	31.714.148
12/jun/2024	Compra	561	5,1900	Euronext Lisbon	31.714.709
12/jun/2024	Compra	211	5,1900	Euronext Lisbon	31.714.920
12/jun/2024	Compra	500	5,1950	Euronext Lisbon	31.715.420
12/jun/2024	Compra	605	5,1950	Euronext Lisbon	31.716.025
12/jun/2024	Compra	643	5,1950	Euronext Lisbon	31.716.668
12/jun/2024	Compra	2.000	5,1950	Euronext Lisbon	31.718.668
12/jun/2024	Compra	6.000	5,2000	Euronext Lisbon	31.724.668

12/jun/2024	Compra	2.000	5,2000	Euronext Lisbon	31.726.668
12/jun/2024	Compra	341	5,1850	Euronext Lisbon	31.727.009
12/jun/2024	Compra	149	5,1900	Euronext Lisbon	31.727.158
12/jun/2024	Compra	211	5,1900	Euronext Lisbon	31.727.369
12/jun/2024	Compra	312	5,1900	Euronext Lisbon	31.727.681
12/jun/2024	Compra	2.000	5,1900	Euronext Lisbon	31.729.681
12/jun/2024	Compra	764	5,1900	Euronext Lisbon	31.730.445
12/jun/2024	Compra	2.500	5,1900	Euronext Lisbon	31.732.945
12/jun/2024	Compra	592	5,1900	Euronext Lisbon	31.733.537
12/jun/2024	Compra	1.908	5,1900	Euronext Lisbon	31.735.445
12/jun/2024	Compra	592	5,1900	Euronext Lisbon	31.736.037
12/jun/2024	Compra	2.500	5,1900	Euronext Lisbon	31.738.537
12/jun/2024	Compra	929	5,1900	Euronext Lisbon	31.739.466
12/jun/2024	Compra	1.571	5,1900	Euronext Lisbon	31.741.037
12/jun/2024	Compra	1.908	5,1900	Euronext Lisbon	31.742.945
12/jun/2024	Compra	592	5,1900	Euronext Lisbon	31.743.537
12/jun/2024	Compra	1.908	5,1900	Euronext Lisbon	31.745.445
12/jun/2024	Compra	354	5,1900	Euronext Lisbon	31.745.799
12/jun/2024	Compra	300	5,1900	Euronext Lisbon	31.746.099
12/jun/2024	Compra	1.846	5,1900	Euronext Lisbon	31.747.945
12/jun/2024	Compra	1.846	5,1900	Euronext Lisbon	31.749.791
12/jun/2024	Compra	209	5,1900	Euronext Lisbon	31.750.000
12/jun/2024	Compra	2.816	5,1600	Euronext Lisbon	31.752.816
12/jun/2024	Compra	26	5,1600	Euronext Lisbon	31.752.842
12/jun/2024	Compra	11	5,1750	Euronext Lisbon	31.752.853
12/jun/2024	Compra	330	5,1750	Euronext Lisbon	31.753.183
12/jun/2024	Compra	211	5,1800	Euronext Lisbon	31.753.394
12/jun/2024	Compra	1.163	5,1800	Euronext Lisbon	31.754.557
12/jun/2024	Compra	864	5,1800	Euronext Lisbon	31.755.421
12/jun/2024	Compra	40	5,1800	Euronext Lisbon	31.755.461
12/jun/2024	Compra	2.000	5,1950	Euronext Lisbon	31.757.461
12/jun/2024	Compra	1.509	5,1950	Euronext Lisbon	31.758.970
12/jun/2024	Compra	520	5,1950	Euronext Lisbon	31.759.490
12/jun/2024	Compra	1.163	5,1950	Euronext Lisbon	31.760.653
12/jun/2024	Compra	500	5,2000	Euronext Lisbon	31.761.153
12/jun/2024	Compra	1.122	5,2000	Euronext Lisbon	31.762.275
12/jun/2024	Compra	4.000	5,2000	Euronext Lisbon	31.766.275
12/jun/2024	Compra	2.000	5,2000	Euronext Lisbon	31.768.275
12/jun/2024	Compra	1.920	5,2000	Euronext Lisbon	31.770.195
12/jun/2024	Compra	1.920	5,2000	Euronext Lisbon	31.772.115
12/jun/2024	Compra	1.539	5,2000	Euronext Lisbon	31.773.654
12/jun/2024	Compra	685	5,2000	Euronext Lisbon	31.774.339
12/jun/2024	Compra	2.000	5,2000	Euronext Lisbon	31.776.339
12/jun/2024	Compra	1.161	5,2000	Euronext Lisbon	31.777.500
12/jun/2024	Compra	34	5,1750	Euronext Lisbon	31.777.534
12/jun/2024	Compra	609	5,1750	Euronext Lisbon	31.778.143
12/jun/2024	Compra	313	5,1750	Euronext Lisbon	31.778.456
12/jun/2024	Compra	12	5,1750	Euronext Lisbon	31.778.468
12/jun/2024	Compra	54	5,1750	Euronext Lisbon	31.778.522
12/jun/2024	Compra	331	5,1750	Euronext Lisbon	31.778.853
12/jun/2024	Compra	78	5,1750	Euronext Lisbon	31.778.931
12/jun/2024	Compra	3.911	5,1800	Euronext Lisbon	31.782.842
12/jun/2024	Compra	89	5,1800	Euronext Lisbon	31.782.931

12/jun/2024	Compra	598	5,1800	Euronext Lisbon	31.783.529
12/jun/2024	Compra	158	5,1800	Euronext Lisbon	31.783.687
12/jun/2024	Compra	10	5,1800	Euronext Lisbon	31.783.697
12/jun/2024	Compra	43	5,1800	Euronext Lisbon	31.783.740
12/jun/2024	Compra	67	5,1800	Euronext Lisbon	31.783.807
12/jun/2024	Compra	2.880	5,1800	Euronext Lisbon	31.786.687
12/jun/2024	Compra	34	5,1800	Euronext Lisbon	31.786.721
12/jun/2024	Compra	2.966	5,1800	Euronext Lisbon	31.789.687
12/jun/2024	Compra	178	5,1850	Euronext Lisbon	31.789.865
12/jun/2024	Compra	900	5,1850	Euronext Lisbon	31.790.765
12/jun/2024	Compra	1.431	5,1850	Euronext Lisbon	31.792.196
12/jun/2024	Compra	419	5,1750	Euronext Lisbon	31.792.615
12/jun/2024	Compra	285	5,1750	Euronext Lisbon	31.792.900
12/jun/2024	Compra	249	5,1750	Euronext Lisbon	31.793.149
12/jun/2024	Compra	1.350	5,1800	Euronext Lisbon	31.794.499
12/jun/2024	Compra	419	5,1800	Euronext Lisbon	31.794.918
12/jun/2024	Compra	4.000	5,1800	Euronext Lisbon	31.798.918
12/jun/2024	Compra	1.082	5,1800	Euronext Lisbon	31.800.000
13/jun/2024	Compra	1.068	5,1300	Euronext Lisbon	31.801.068
13/jun/2024	Compra	2.000	5,1300	Euronext Lisbon	31.803.068
13/jun/2024	Compra	1.164	5,1300	Euronext Lisbon	31.804.232
13/jun/2024	Compra	2.793	5,1300	Euronext Lisbon	31.807.025
13/jun/2024	Compra	148	5,1350	Euronext Lisbon	31.807.173
13/jun/2024	Compra	1.750	5,1400	Euronext Lisbon	31.808.923
13/jun/2024	Compra	2.000	5,1400	Euronext Lisbon	31.810.923
13/jun/2024	Compra	1.068	5,1450	Euronext Lisbon	31.811.991
13/jun/2024	Compra	14.015	5,1450	Euronext Lisbon	31.826.006
13/jun/2024	Compra	2.000	5,1450	Euronext Lisbon	31.828.006
13/jun/2024	Compra	500	5,1150	Euronext Lisbon	31.828.506
13/jun/2024	Compra	612	5,1150	Euronext Lisbon	31.829.118
13/jun/2024	Compra	359	5,1150	Euronext Lisbon	31.829.477
13/jun/2024	Compra	100	5,1150	Euronext Lisbon	31.829.577
13/jun/2024	Compra	106	5,1150	Euronext Lisbon	31.829.683
13/jun/2024	Compra	250	5,1250	Euronext Lisbon	31.829.933
13/jun/2024	Compra	330	5,1250	Euronext Lisbon	31.830.263
13/jun/2024	Compra	500	5,1300	Euronext Lisbon	31.830.763
13/jun/2024	Compra	750	5,1050	Euronext Lisbon	31.831.513
13/jun/2024	Compra	8	5,1050	Euronext Lisbon	31.831.521
13/jun/2024	Compra	750	5,1050	Euronext Lisbon	31.832.271
13/jun/2024	Compra	750	5,1050	Euronext Lisbon	31.833.021
13/jun/2024	Compra	9	5,1050	Euronext Lisbon	31.833.030
13/jun/2024	Compra	2	5,1050	Euronext Lisbon	31.833.032
13/jun/2024	Compra	5	5,1050	Euronext Lisbon	31.833.037
13/jun/2024	Compra	734	5,1050	Euronext Lisbon	31.833.771
13/jun/2024	Compra	750	5,1050	Euronext Lisbon	31.834.521
13/jun/2024	Compra	138	5,1050	Euronext Lisbon	31.834.659
13/jun/2024	Compra	496	5,1050	Euronext Lisbon	31.835.155
13/jun/2024	Compra	116	5,1050	Euronext Lisbon	31.835.271
13/jun/2024	Compra	496	5,1050	Euronext Lisbon	31.835.767
13/jun/2024	Compra	612	5,1050	Euronext Lisbon	31.836.379
13/jun/2024	Compra	138	5,1050	Euronext Lisbon	31.836.517
13/jun/2024	Compra	317	5,1050	Euronext Lisbon	31.836.834
13/jun/2024	Compra	750	5,1050	Euronext Lisbon	31.837.584

13/jun/2024	Compra	750	5,1050	Euronext Lisbon	31.838.334
13/jun/2024	Compra	750	5,1050	Euronext Lisbon	31.839.084
13/jun/2024	Compra	107	5,1050	Euronext Lisbon	31.839.191
13/jun/2024	Compra	643	5,1050	Euronext Lisbon	31.839.834
13/jun/2024	Compra	750	5,1050	Euronext Lisbon	31.840.584
13/jun/2024	Compra	45	5,1050	Euronext Lisbon	31.840.629
13/jun/2024	Compra	750	5,1050	Euronext Lisbon	31.841.379
13/jun/2024	Compra	750	5,1050	Euronext Lisbon	31.842.129
13/jun/2024	Compra	250	5,1050	Euronext Lisbon	31.842.379
13/jun/2024	Compra	750	5,1050	Euronext Lisbon	31.843.129
13/jun/2024	Compra	750	5,1050	Euronext Lisbon	31.843.879
13/jun/2024	Compra	500	5,1100	Euronext Lisbon	31.844.379
13/jun/2024	Compra	447	5,1100	Euronext Lisbon	31.844.826
13/jun/2024	Compra	53	5,1100	Euronext Lisbon	31.844.879
13/jun/2024	Compra	347	5,1100	Euronext Lisbon	31.845.226
13/jun/2024	Compra	485	5,1100	Euronext Lisbon	31.845.711
13/jun/2024	Compra	750	5,1050	Euronext Lisbon	31.846.461
13/jun/2024	Compra	350	5,1050	Euronext Lisbon	31.846.811
13/jun/2024	Compra	750	5,1050	Euronext Lisbon	31.847.561
13/jun/2024	Compra	532	5,1100	Euronext Lisbon	31.848.093
13/jun/2024	Compra	1.000	5,1100	Euronext Lisbon	31.849.093
13/jun/2024	Compra	411	5,1100	Euronext Lisbon	31.849.504
13/jun/2024	Compra	1.057	5,1100	Euronext Lisbon	31.850.561
13/jun/2024	Compra	524	5,1100	Euronext Lisbon	31.851.085
13/jun/2024	Compra	327	5,1100	Euronext Lisbon	31.851.412
13/jun/2024	Compra	200	5,1150	Euronext Lisbon	31.851.612
13/jun/2024	Compra	876	5,1200	Euronext Lisbon	31.852.488
13/jun/2024	Compra	64	5,1300	Euronext Lisbon	31.852.552
13/jun/2024	Compra	2.000	5,1300	Euronext Lisbon	31.854.552
13/jun/2024	Compra	1.068	5,1300	Euronext Lisbon	31.855.620
13/jun/2024	Compra	102	5,1300	Euronext Lisbon	31.855.722
13/jun/2024	Compra	500	5,1350	Euronext Lisbon	31.856.222
13/jun/2024	Compra	2.000	5,1350	Euronext Lisbon	31.858.222
13/jun/2024	Compra	1.175	5,1350	Euronext Lisbon	31.859.397
13/jun/2024	Compra	1.068	5,1400	Euronext Lisbon	31.860.465
13/jun/2024	Compra	2.000	5,1400	Euronext Lisbon	31.862.465
13/jun/2024	Compra	500	5,1450	Euronext Lisbon	31.862.965
13/jun/2024	Compra	238	5,1450	Euronext Lisbon	31.863.203
13/jun/2024	Compra	2.793	5,1450	Euronext Lisbon	31.865.996
13/jun/2024	Compra	2.500	5,1450	Euronext Lisbon	31.868.496
13/jun/2024	Compra	1.500	5,1500	Euronext Lisbon	31.869.996
13/jun/2024	Compra	1.087	5,1500	Euronext Lisbon	31.871.083
13/jun/2024	Compra	1.071	5,1500	Euronext Lisbon	31.872.154
13/jun/2024	Compra	2.000	5,1500	Euronext Lisbon	31.874.154
13/jun/2024	Compra	1.043	5,1100	Euronext Lisbon	31.875.197
13/jun/2024	Compra	457	5,1100	Euronext Lisbon	31.875.654
13/jun/2024	Compra	617	5,1100	Euronext Lisbon	31.876.271
13/jun/2024	Compra	864	5,1100	Euronext Lisbon	31.877.135
13/jun/2024	Compra	636	5,1100	Euronext Lisbon	31.877.771
13/jun/2024	Compra	864	5,1100	Euronext Lisbon	31.878.635
13/jun/2024	Compra	934	5,1100	Euronext Lisbon	31.879.569
13/jun/2024	Compra	566	5,1100	Euronext Lisbon	31.880.135
13/jun/2024	Compra	231	5,1100	Euronext Lisbon	31.880.366

13/jun/2024	Compra	1.150	5,1100	Euronext Lisbon	31.881.516
13/jun/2024	Compra	350	5,1100	Euronext Lisbon	31.881.866
13/jun/2024	Compra	800	5,1100	Euronext Lisbon	31.882.666
13/jun/2024	Compra	1.500	5,1100	Euronext Lisbon	31.884.166
13/jun/2024	Compra	1.500	5,1100	Euronext Lisbon	31.885.666
13/jun/2024	Compra	1.500	5,1100	Euronext Lisbon	31.887.166
13/jun/2024	Compra	1.500	5,1100	Euronext Lisbon	31.888.666
13/jun/2024	Compra	1.500	5,1100	Euronext Lisbon	31.890.166
13/jun/2024	Compra	1.500	5,1100	Euronext Lisbon	31.891.666
13/jun/2024	Compra	1.500	5,1100	Euronext Lisbon	31.893.166
13/jun/2024	Compra	988	5,1100	Euronext Lisbon	31.894.154
13/jun/2024	Compra	750	5,1050	Euronext Lisbon	31.894.904
13/jun/2024	Compra	557	5,1050	Euronext Lisbon	31.895.461
13/jun/2024	Compra	193	5,1050	Euronext Lisbon	31.895.654
13/jun/2024	Compra	193	5,1050	Euronext Lisbon	31.895.847
13/jun/2024	Compra	557	5,1050	Euronext Lisbon	31.896.404
13/jun/2024	Compra	408	5,1050	Euronext Lisbon	31.896.812
13/jun/2024	Compra	750	5,1050	Euronext Lisbon	31.897.562
13/jun/2024	Compra	188	5,1050	Euronext Lisbon	31.897.750
13/jun/2024	Compra	750	5,1050	Euronext Lisbon	31.898.500
13/jun/2024	Compra	688	5,1050	Euronext Lisbon	31.899.188
13/jun/2024	Compra	2.005	5,1000	Euronext Lisbon	31.901.193
13/jun/2024	Compra	579	5,1000	Euronext Lisbon	31.901.772
13/jun/2024	Compra	561	5,1000	Euronext Lisbon	31.902.333
13/jun/2024	Compra	319	5,1000	Euronext Lisbon	31.902.652
13/jun/2024	Compra	120	5,1000	Euronext Lisbon	31.902.772
13/jun/2024	Compra	900	5,0900	Euronext Lisbon	31.903.672
13/jun/2024	Compra	900	5,0900	Euronext Lisbon	31.904.572
13/jun/2024	Compra	200	5,0900	Euronext Lisbon	31.904.772
13/jun/2024	Compra	900	5,0900	Euronext Lisbon	31.905.672
13/jun/2024	Compra	200	5,0900	Euronext Lisbon	31.905.872
13/jun/2024	Compra	1.100	5,0900	Euronext Lisbon	31.906.972
13/jun/2024	Compra	700	5,0900	Euronext Lisbon	31.907.672
13/jun/2024	Compra	400	5,0900	Euronext Lisbon	31.908.072
13/jun/2024	Compra	700	5,0900	Euronext Lisbon	31.908.772
13/jun/2024	Compra	1.100	5,0900	Euronext Lisbon	31.909.872
13/jun/2024	Compra	200	5,0900	Euronext Lisbon	31.910.072
13/jun/2024	Compra	200	5,0900	Euronext Lisbon	31.910.272
13/jun/2024	Compra	637	5,0900	Euronext Lisbon	31.910.909
13/jun/2024	Compra	343	5,1000	Euronext Lisbon	31.911.252
13/jun/2024	Compra	200	5,1000	Euronext Lisbon	31.911.452
13/jun/2024	Compra	418	5,1000	Euronext Lisbon	31.911.870
13/jun/2024	Compra	334	5,1000	Euronext Lisbon	31.912.204
13/jun/2024	Compra	705	5,1000	Euronext Lisbon	31.912.909
13/jun/2024	Compra	632	5,1000	Euronext Lisbon	31.913.541
13/jun/2024	Compra	287	5,1000	Euronext Lisbon	31.913.828
13/jun/2024	Compra	300	5,1000	Euronext Lisbon	31.914.128
13/jun/2024	Compra	546	5,1050	Euronext Lisbon	31.914.674
13/jun/2024	Compra	200	5,1050	Euronext Lisbon	31.914.874
13/jun/2024	Compra	586	5,1150	Euronext Lisbon	31.915.460
13/jun/2024	Compra	498	5,1150	Euronext Lisbon	31.915.958
13/jun/2024	Compra	2.000	5,1150	Euronext Lisbon	31.917.958
13/jun/2024	Compra	500	5,1200	Euronext Lisbon	31.918.458

13/jun/2024	Compra	2.000	5,1200	Euronext Lisbon	31.920.458
13/jun/2024	Compra	640	5,1200	Euronext Lisbon	31.921.098
13/jun/2024	Compra	1.171	5,1200	Euronext Lisbon	31.922.269
13/jun/2024	Compra	977	5,1200	Euronext Lisbon	31.923.246
13/jun/2024	Compra	68	5,1100	Euronext Lisbon	31.923.314
13/jun/2024	Compra	62	5,1100	Euronext Lisbon	31.923.376
13/jun/2024	Compra	630	5,1100	Euronext Lisbon	31.924.006
13/jun/2024	Compra	236	5,1100	Euronext Lisbon	31.924.242
13/jun/2024	Compra	329	5,1100	Euronext Lisbon	31.924.571
13/jun/2024	Compra	162	5,1150	Euronext Lisbon	31.924.733
13/jun/2024	Compra	13	5,1150	Euronext Lisbon	31.924.746
13/jun/2024	Compra	500	5,1150	Euronext Lisbon	31.925.246
13/jun/2024	Compra	465	5,1150	Euronext Lisbon	31.925.711
13/jun/2024	Compra	282	5,1150	Euronext Lisbon	31.925.993
13/jun/2024	Compra	1.579	5,1150	Euronext Lisbon	31.927.572
13/jun/2024	Compra	200	5,1050	Euronext Lisbon	31.927.772
13/jun/2024	Compra	658	5,1050	Euronext Lisbon	31.928.430
13/jun/2024	Compra	337	5,1050	Euronext Lisbon	31.928.767
13/jun/2024	Compra	415	5,1050	Euronext Lisbon	31.929.182
13/jun/2024	Compra	500	5,1100	Euronext Lisbon	31.929.682
13/jun/2024	Compra	551	5,1100	Euronext Lisbon	31.930.233
13/jun/2024	Compra	1.359	5,1100	Euronext Lisbon	31.931.592
13/jun/2024	Compra	371	5,1100	Euronext Lisbon	31.931.963
13/jun/2024	Compra	532	5,1100	Euronext Lisbon	31.932.495
13/jun/2024	Compra	2.000	5,1000	Euronext Lisbon	31.934.495
13/jun/2024	Compra	2.000	5,1000	Euronext Lisbon	31.936.495
13/jun/2024	Compra	1.600	5,1000	Euronext Lisbon	31.938.095
13/jun/2024	Compra	2.000	5,1000	Euronext Lisbon	31.940.095
13/jun/2024	Compra	2.000	5,1000	Euronext Lisbon	31.942.095
13/jun/2024	Compra	2.000	5,1000	Euronext Lisbon	31.944.095
13/jun/2024	Compra	2.000	5,1000	Euronext Lisbon	31.946.095
13/jun/2024	Compra	2.000	5,1000	Euronext Lisbon	31.948.095
13/jun/2024	Compra	2.000	5,1000	Euronext Lisbon	31.950.095
13/jun/2024	Compra	1.966	5,1000	Euronext Lisbon	31.952.061
13/jun/2024	Compra	34	5,1000	Euronext Lisbon	31.952.095
13/jun/2024	Compra	400	5,1000	Euronext Lisbon	31.952.495
13/jun/2024	Compra	75	5,1000	Euronext Lisbon	31.952.570
13/jun/2024	Compra	100	5,1000	Euronext Lisbon	31.952.670
13/jun/2024	Compra	429	5,1000	Euronext Lisbon	31.953.099
13/jun/2024	Compra	900	5,1000	Euronext Lisbon	31.953.999
13/jun/2024	Compra	1.600	5,1000	Euronext Lisbon	31.955.599
13/jun/2024	Compra	1.600	5,1000	Euronext Lisbon	31.957.199
13/jun/2024	Compra	900	5,1000	Euronext Lisbon	31.958.099
13/jun/2024	Compra	441	5,1000	Euronext Lisbon	31.958.540
13/jun/2024	Compra	112	5,1000	Euronext Lisbon	31.958.652
13/jun/2024	Compra	2.388	5,1000	Euronext Lisbon	31.961.040
13/jun/2024	Compra	112	5,1000	Euronext Lisbon	31.961.152
13/jun/2024	Compra	2.113	5,1000	Euronext Lisbon	31.963.265
13/jun/2024	Compra	370	5,1000	Euronext Lisbon	31.963.635
13/jun/2024	Compra	17	5,1000	Euronext Lisbon	31.963.652
13/jun/2024	Compra	353	5,1000	Euronext Lisbon	31.964.005
13/jun/2024	Compra	370	5,1000	Euronext Lisbon	31.964.375
13/jun/2024	Compra	2.130	5,1000	Euronext Lisbon	31.966.505

13/jun/2024	Compra	2.500	5,1000	Euronext Lisbon	31.969.005
13/jun/2024	Compra	2.500	5,1000	Euronext Lisbon	31.971.505
13/jun/2024	Compra	990	5,1000	Euronext Lisbon	31.972.495
13/jun/2024	Compra	100	5,1000	Euronext Lisbon	31.972.595
13/jun/2024	Compra	488	5,1000	Euronext Lisbon	31.973.083
13/jun/2024	Compra	591	5,1000	Euronext Lisbon	31.973.674
13/jun/2024	Compra	2.700	5,1000	Euronext Lisbon	31.976.374
13/jun/2024	Compra	300	5,1000	Euronext Lisbon	31.976.674
13/jun/2024	Compra	2.700	5,1000	Euronext Lisbon	31.979.374
13/jun/2024	Compra	300	5,1000	Euronext Lisbon	31.979.674
13/jun/2024	Compra	2.700	5,1000	Euronext Lisbon	31.982.374
13/jun/2024	Compra	3.000	5,1000	Euronext Lisbon	31.985.374
13/jun/2024	Compra	2.763	5,1000	Euronext Lisbon	31.988.137
13/jun/2024	Compra	100	5,1000	Euronext Lisbon	31.988.237
13/jun/2024	Compra	470	5,1000	Euronext Lisbon	31.988.707
13/jun/2024	Compra	255	5,1000	Euronext Lisbon	31.988.962
13/jun/2024	Compra	488	5,1000	Euronext Lisbon	31.989.450
13/jun/2024	Compra	180	5,1000	Euronext Lisbon	31.989.630
13/jun/2024	Compra	2	5,1000	Euronext Lisbon	31.989.632
13/jun/2024	Compra	1.363	5,1000	Euronext Lisbon	31.990.995
13/jun/2024	Compra	191	5,1000	Euronext Lisbon	31.991.186
13/jun/2024	Compra	1.363	5,1000	Euronext Lisbon	31.992.549
13/jun/2024	Compra	446	5,1000	Euronext Lisbon	31.992.995
13/jun/2024	Compra	2.000	5,1000	Euronext Lisbon	31.994.995
13/jun/2024	Compra	2.000	5,1000	Euronext Lisbon	31.996.995
13/jun/2024	Compra	2.000	5,1000	Euronext Lisbon	31.998.995
13/jun/2024	Compra	1.005	5,1000	Euronext Lisbon	32.000.000
13/jun/2024	Compra	481	5,1000	Euronext Lisbon	32.000.481
13/jun/2024	Compra	1.019	5,1000	Euronext Lisbon	32.001.500
13/jun/2024	Compra	481	5,1000	Euronext Lisbon	32.001.981
13/jun/2024	Compra	1.500	5,1000	Euronext Lisbon	32.003.481
13/jun/2024	Compra	871	5,1000	Euronext Lisbon	32.004.352
13/jun/2024	Compra	1.500	5,1000	Euronext Lisbon	32.005.852
13/jun/2024	Compra	464	5,1000	Euronext Lisbon	32.006.316
13/jun/2024	Compra	900	5,1000	Euronext Lisbon	32.007.216
13/jun/2024	Compra	600	5,1000	Euronext Lisbon	32.007.816
13/jun/2024	Compra	900	5,1000	Euronext Lisbon	32.008.716
13/jun/2024	Compra	1.500	5,1000	Euronext Lisbon	32.010.216
13/jun/2024	Compra	500	5,1000	Euronext Lisbon	32.010.716
13/jun/2024	Compra	1.500	5,1000	Euronext Lisbon	32.012.216
13/jun/2024	Compra	2.029	5,1000	Euronext Lisbon	32.014.245
13/jun/2024	Compra	1.500	5,1000	Euronext Lisbon	32.015.745
13/jun/2024	Compra	1.479	5,1000	Euronext Lisbon	32.017.224
13/jun/2024	Compra	21	5,1000	Euronext Lisbon	32.017.245
13/jun/2024	Compra	1.500	5,1000	Euronext Lisbon	32.018.745
13/jun/2024	Compra	109	5,1000	Euronext Lisbon	32.018.854
13/jun/2024	Compra	1.146	5,1000	Euronext Lisbon	32.020.000
13/jun/2024	Compra	2.000	5,1000	Euronext Lisbon	32.022.000
13/jun/2024	Compra	2.000	5,1000	Euronext Lisbon	32.024.000
13/jun/2024	Compra	91	5,1000	Euronext Lisbon	32.024.091
13/jun/2024	Compra	1.909	5,1000	Euronext Lisbon	32.026.000
13/jun/2024	Compra	91	5,1000	Euronext Lisbon	32.026.091
13/jun/2024	Compra	2.000	5,1000	Euronext Lisbon	32.028.091

13/jun/2024	Compra	2.000	5,1000	Euronext Lisbon	32.030.091
13/jun/2024	Compra	2.000	5,1000	Euronext Lisbon	32.032.091
13/jun/2024	Compra	148	5,1000	Euronext Lisbon	32.032.239
13/jun/2024	Compra	1.852	5,1000	Euronext Lisbon	32.034.091
13/jun/2024	Compra	2.000	5,1000	Euronext Lisbon	32.036.091
13/jun/2024	Compra	438	5,1000	Euronext Lisbon	32.036.529
13/jun/2024	Compra	1.562	5,1000	Euronext Lisbon	32.038.091
13/jun/2024	Compra	2.000	5,1000	Euronext Lisbon	32.040.091
13/jun/2024	Compra	2.000	5,1000	Euronext Lisbon	32.042.091
13/jun/2024	Compra	2.000	5,1000	Euronext Lisbon	32.044.091
13/jun/2024	Compra	909	5,1000	Euronext Lisbon	32.045.000
13/jun/2024	Compra	1.000	5,1000	Euronext Lisbon	32.046.000
13/jun/2024	Compra	1.000	5,1000	Euronext Lisbon	32.047.000
13/jun/2024	Compra	1.000	5,1000	Euronext Lisbon	32.048.000
13/jun/2024	Compra	1.000	5,1000	Euronext Lisbon	32.049.000
13/jun/2024	Compra	1.000	5,1000	Euronext Lisbon	32.050.000
13/jun/2024	Compra	2.500	5,1000	Euronext Lisbon	32.052.500
13/jun/2024	Compra	2.500	5,1000	Euronext Lisbon	32.055.000
13/jun/2024	Compra	2.500	5,1000	Euronext Lisbon	32.057.500
13/jun/2024	Compra	2.500	5,1000	Euronext Lisbon	32.060.000
13/jun/2024	Compra	2.500	5,1000	Euronext Lisbon	32.062.500
13/jun/2024	Compra	2.500	5,1000	Euronext Lisbon	32.065.000
13/jun/2024	Compra	400	5,1000	Euronext Lisbon	32.065.400
13/jun/2024	Compra	2.100	5,1000	Euronext Lisbon	32.067.500
13/jun/2024	Compra	2.500	5,1000	Euronext Lisbon	32.070.000
13/jun/2024	Compra	72	5,1000	Euronext Lisbon	32.070.072
13/jun/2024	Compra	2.428	5,1000	Euronext Lisbon	32.072.500
13/jun/2024	Compra	400	5,1000	Euronext Lisbon	32.072.900
13/jun/2024	Compra	2.100	5,1000	Euronext Lisbon	32.075.000
13/jun/2024	Compra	400	5,1000	Euronext Lisbon	32.075.400
13/jun/2024	Compra	13	5,1000	Euronext Lisbon	32.075.413
13/jun/2024	Compra	2.487	5,1000	Euronext Lisbon	32.077.900
13/jun/2024	Compra	2.500	5,1000	Euronext Lisbon	32.080.400
13/jun/2024	Compra	2.500	5,1000	Euronext Lisbon	32.082.900
13/jun/2024	Compra	124	5,1000	Euronext Lisbon	32.083.024
13/jun/2024	Compra	2.376	5,1000	Euronext Lisbon	32.085.400
13/jun/2024	Compra	2.500	5,1000	Euronext Lisbon	32.087.900
13/jun/2024	Compra	588	5,1000	Euronext Lisbon	32.088.488
13/jun/2024	Compra	1.912	5,1000	Euronext Lisbon	32.090.400
13/jun/2024	Compra	1.912	5,1000	Euronext Lisbon	32.092.312
13/jun/2024	Compra	588	5,1000	Euronext Lisbon	32.092.900
13/jun/2024	Compra	588	5,1000	Euronext Lisbon	32.093.488
13/jun/2024	Compra	1.912	5,1000	Euronext Lisbon	32.095.400
13/jun/2024	Compra	588	5,1000	Euronext Lisbon	32.095.988
13/jun/2024	Compra	2.500	5,1000	Euronext Lisbon	32.098.488
13/jun/2024	Compra	1.512	5,1000	Euronext Lisbon	32.100.000
13/jun/2024	Compra	2.500	5,1000	Euronext Lisbon	32.102.500
13/jun/2024	Compra	1.785	5,1000	Euronext Lisbon	32.104.285
13/jun/2024	Compra	715	5,1000	Euronext Lisbon	32.105.000
13/jun/2024	Compra	1.070	5,1000	Euronext Lisbon	32.106.070
13/jun/2024	Compra	1.785	5,1000	Euronext Lisbon	32.107.855
13/jun/2024	Compra	715	5,1000	Euronext Lisbon	32.108.570
13/jun/2024	Compra	2.500	5,1000	Euronext Lisbon	32.111.070

13/jun/2024	Compra	2.113	5,1000	Euronext Lisbon	32.113.183
13/jun/2024	Compra	387	5,1000	Euronext Lisbon	32.113.570
13/jun/2024	Compra	2.500	5,1000	Euronext Lisbon	32.116.070
13/jun/2024	Compra	2.500	5,1000	Euronext Lisbon	32.118.570
13/jun/2024	Compra	2.500	5,1000	Euronext Lisbon	32.121.070
13/jun/2024	Compra	2.500	5,1000	Euronext Lisbon	32.123.570
13/jun/2024	Compra	2.500	5,1000	Euronext Lisbon	32.126.070
13/jun/2024	Compra	2.500	5,1000	Euronext Lisbon	32.128.570
13/jun/2024	Compra	2.500	5,1000	Euronext Lisbon	32.131.070
13/jun/2024	Compra	2.500	5,1000	Euronext Lisbon	32.133.570
13/jun/2024	Compra	2.500	5,1000	Euronext Lisbon	32.136.070
13/jun/2024	Compra	2.500	5,1000	Euronext Lisbon	32.138.570
13/jun/2024	Compra	2.500	5,1000	Euronext Lisbon	32.141.070
13/jun/2024	Compra	2.500	5,1000	Euronext Lisbon	32.143.570
13/jun/2024	Compra	2.500	5,1000	Euronext Lisbon	32.146.070
13/jun/2024	Compra	3.930	5,1000	Euronext Lisbon	32.150.000
13/jun/2024	Compra	2.500	5,1000	Euronext Lisbon	32.152.500
13/jun/2024	Compra	47.500	5,1000	Euronext Lisbon	32.200.000
13/jun/2024	Compra	25.000	5,1000	Euronext Lisbon	32.225.000
13/jun/2024	Compra	3.000	5,1000	Euronext Lisbon	32.228.000
13/jun/2024	Compra	3.000	5,1000	Euronext Lisbon	32.231.000
13/jun/2024	Compra	3.000	5,1000	Euronext Lisbon	32.234.000
13/jun/2024	Compra	3.000	5,1000	Euronext Lisbon	32.237.000
13/jun/2024	Compra	3.000	5,1000	Euronext Lisbon	32.240.000
13/jun/2024	Compra	3.000	5,1000	Euronext Lisbon	32.243.000
13/jun/2024	Compra	3.000	5,1000	Euronext Lisbon	32.246.000
13/jun/2024	Compra	3.000	5,1000	Euronext Lisbon	32.249.000
13/jun/2024	Compra	1.000	5,1000	Euronext Lisbon	32.250.000
13/jun/2024	Compra	2.000	5,1000	Euronext Lisbon	32.252.000
13/jun/2024	Compra	2.000	5,1000	Euronext Lisbon	32.254.000
13/jun/2024	Compra	2.000	5,1000	Euronext Lisbon	32.256.000
13/jun/2024	Compra	2.000	5,1000	Euronext Lisbon	32.258.000
13/jun/2024	Compra	2.000	5,1000	Euronext Lisbon	32.260.000
13/jun/2024	Compra	2.000	5,1000	Euronext Lisbon	32.262.000
13/jun/2024	Compra	2.000	5,1000	Euronext Lisbon	32.264.000
13/jun/2024	Compra	2.000	5,1000	Euronext Lisbon	32.266.000
13/jun/2024	Compra	2.000	5,1000	Euronext Lisbon	32.268.000
13/jun/2024	Compra	2.000	5,1000	Euronext Lisbon	32.270.000
13/jun/2024	Compra	193	5,1000	Euronext Lisbon	32.270.193
13/jun/2024	Compra	1.807	5,1000	Euronext Lisbon	32.272.000
13/jun/2024	Compra	2.000	5,1000	Euronext Lisbon	32.274.000
13/jun/2024	Compra	2.000	5,1000	Euronext Lisbon	32.276.000
13/jun/2024	Compra	2.000	5,1000	Euronext Lisbon	32.278.000
13/jun/2024	Compra	2.000	5,1000	Euronext Lisbon	32.280.000
13/jun/2024	Compra	2.000	5,1000	Euronext Lisbon	32.282.000
13/jun/2024	Compra	2.000	5,1000	Euronext Lisbon	32.284.000
13/jun/2024	Compra	2.000	5,1000	Euronext Lisbon	32.286.000
13/jun/2024	Compra	152	5,1000	Euronext Lisbon	32.286.152
13/jun/2024	Compra	1.848	5,1000	Euronext Lisbon	32.288.000
13/jun/2024	Compra	1.234	5,1000	Euronext Lisbon	32.289.234
13/jun/2024	Compra	300	5,1000	Euronext Lisbon	32.289.534
13/jun/2024	Compra	466	5,1000	Euronext Lisbon	32.290.000
13/jun/2024	Compra	2.000	5,1000	Euronext Lisbon	32.292.000

13/jun/2024	Compra	8.000	5,1000	Euronext Lisbon	32.300.000
13/jun/2024	Compra	1.223	5,0800	Euronext Lisbon	32.301.223
13/jun/2024	Compra	452	5,0800	Euronext Lisbon	32.301.675
13/jun/2024	Compra	1.912	5,0800	Euronext Lisbon	32.303.587
13/jun/2024	Compra	1.413	5,0800	Euronext Lisbon	32.305.000
13/jun/2024	Compra	1.294	5,0800	Euronext Lisbon	32.306.294
13/jun/2024	Compra	557	5,0800	Euronext Lisbon	32.306.851
13/jun/2024	Compra	149	5,0800	Euronext Lisbon	32.307.000
13/jun/2024	Compra	1.100	5,0800	Euronext Lisbon	32.308.100
13/jun/2024	Compra	900	5,0800	Euronext Lisbon	32.309.000
13/jun/2024	Compra	1.000	5,0800	Euronext Lisbon	32.310.000
13/jun/2024	Compra	500	5,0800	Euronext Lisbon	32.310.500
13/jun/2024	Compra	104	5,0800	Euronext Lisbon	32.310.604
13/jun/2024	Compra	89	5,0800	Euronext Lisbon	32.310.693
13/jun/2024	Compra	815	5,0800	Euronext Lisbon	32.311.508
13/jun/2024	Compra	489	5,0800	Euronext Lisbon	32.311.997
13/jun/2024	Compra	3	5,0800	Euronext Lisbon	32.312.000
13/jun/2024	Compra	2.000	5,0800	Euronext Lisbon	32.314.000
13/jun/2024	Compra	3	5,0800	Euronext Lisbon	32.314.003
13/jun/2024	Compra	65	5,0800	Euronext Lisbon	32.314.068
13/jun/2024	Compra	932	5,0800	Euronext Lisbon	32.315.000
13/jun/2024	Compra	2.000	5,0700	Euronext Lisbon	32.317.000
13/jun/2024	Compra	439	5,0700	Euronext Lisbon	32.317.439
13/jun/2024	Compra	485	5,0700	Euronext Lisbon	32.317.924
13/jun/2024	Compra	412	5,0700	Euronext Lisbon	32.318.336
13/jun/2024	Compra	181	5,0700	Euronext Lisbon	32.318.517
13/jun/2024	Compra	922	5,0700	Euronext Lisbon	32.319.439
13/jun/2024	Compra	181	5,0700	Euronext Lisbon	32.319.620
13/jun/2024	Compra	380	5,0700	Euronext Lisbon	32.320.000
13/jun/2024	Compra	795	5,0600	Euronext Lisbon	32.320.795
13/jun/2024	Compra	955	5,0600	Euronext Lisbon	32.321.750
13/jun/2024	Compra	1.750	5,0600	Euronext Lisbon	32.323.500
13/jun/2024	Compra	409	5,0600	Euronext Lisbon	32.323.909
13/jun/2024	Compra	7	5,0600	Euronext Lisbon	32.323.916
13/jun/2024	Compra	386	5,0600	Euronext Lisbon	32.324.302
13/jun/2024	Compra	1.357	5,0600	Euronext Lisbon	32.325.659
13/jun/2024	Compra	647	5,0600	Euronext Lisbon	32.326.306
13/jun/2024	Compra	1.103	5,0600	Euronext Lisbon	32.327.409
13/jun/2024	Compra	1.584	5,0600	Euronext Lisbon	32.328.993
13/jun/2024	Compra	166	5,0600	Euronext Lisbon	32.329.159
13/jun/2024	Compra	841	5,0600	Euronext Lisbon	32.330.000
13/jun/2024	Compra	386	5,0500	Euronext Lisbon	32.330.386
13/jun/2024	Compra	1.714	5,0500	Euronext Lisbon	32.332.100
13/jun/2024	Compra	1.630	5,0500	Euronext Lisbon	32.333.730
13/jun/2024	Compra	470	5,0500	Euronext Lisbon	32.334.200
13/jun/2024	Compra	470	5,0500	Euronext Lisbon	32.334.670
13/jun/2024	Compra	330	5,0500	Euronext Lisbon	32.335.000
13/jun/2024	Compra	610	5,0500	Euronext Lisbon	32.335.610
13/jun/2024	Compra	150	5,0500	Euronext Lisbon	32.335.760
13/jun/2024	Compra	727	5,0500	Euronext Lisbon	32.336.487
13/jun/2024	Compra	3	5,0500	Euronext Lisbon	32.336.490
13/jun/2024	Compra	260	5,0500	Euronext Lisbon	32.336.750
13/jun/2024	Compra	334	5,0500	Euronext Lisbon	32.337.084

13/jun/2024	Compra	1.750	5,0400	Euronext Lisbon	32.338.834
13/jun/2024	Compra	8.250	5,0400	Euronext Lisbon	32.347.084
13/jun/2024	Compra	1.750	5,0300	Euronext Lisbon	32.348.834
13/jun/2024	Compra	6.166	5,0300	Euronext Lisbon	32.355.000
13/jun/2024	Compra	354	5,0350	Euronext Lisbon	32.355.354
13/jun/2024	Compra	200	5,0350	Euronext Lisbon	32.355.554
13/jun/2024	Compra	1.271	5,0350	Euronext Lisbon	32.356.825
13/jun/2024	Compra	788	5,0350	Euronext Lisbon	32.357.613
13/jun/2024	Compra	537	5,0350	Euronext Lisbon	32.358.150
13/jun/2024	Compra	1.544	5,0350	Euronext Lisbon	32.359.694
13/jun/2024	Compra	306	5,0350	Euronext Lisbon	32.360.000
13/jun/2024	Compra	1.484	5,0350	Euronext Lisbon	32.361.484
13/jun/2024	Compra	1.817	5,0350	Euronext Lisbon	32.363.301
13/jun/2024	Compra	400	5,0350	Euronext Lisbon	32.363.701
13/jun/2024	Compra	1.208	5,0350	Euronext Lisbon	32.364.909
13/jun/2024	Compra	91	5,0350	Euronext Lisbon	32.365.000
13/jun/2024	Compra	368	5,0350	Euronext Lisbon	32.365.368
13/jun/2024	Compra	992	5,0350	Euronext Lisbon	32.366.360
13/jun/2024	Compra	1.217	5,0350	Euronext Lisbon	32.367.577
13/jun/2024	Compra	131	5,0350	Euronext Lisbon	32.367.708
13/jun/2024	Compra	2.100	5,0350	Euronext Lisbon	32.369.808
13/jun/2024	Compra	89	5,0350	Euronext Lisbon	32.369.897
13/jun/2024	Compra	2.011	5,0350	Euronext Lisbon	32.371.908
13/jun/2024	Compra	89	5,0350	Euronext Lisbon	32.371.997
13/jun/2024	Compra	2.100	5,0350	Euronext Lisbon	32.374.097
13/jun/2024	Compra	900	5,0350	Euronext Lisbon	32.374.997
13/jun/2024	Compra	3	5,0350	Euronext Lisbon	32.375.000
13/jun/2024	Compra	346	5,0450	Euronext Lisbon	32.375.346
13/jun/2024	Compra	1.165	5,0450	Euronext Lisbon	32.376.511
13/jun/2024	Compra	160	5,0450	Euronext Lisbon	32.376.671
13/jun/2024	Compra	1.424	5,0450	Euronext Lisbon	32.378.095
13/jun/2024	Compra	1.800	5,0450	Euronext Lisbon	32.379.895
13/jun/2024	Compra	105	5,0450	Euronext Lisbon	32.380.000
13/jun/2024	Compra	667	5,0200	Euronext Lisbon	32.380.667
13/jun/2024	Compra	672	5,0200	Euronext Lisbon	32.381.339
13/jun/2024	Compra	561	5,0200	Euronext Lisbon	32.381.900
13/jun/2024	Compra	810	5,0100	Euronext Lisbon	32.382.710
13/jun/2024	Compra	812	5,0100	Euronext Lisbon	32.383.522
13/jun/2024	Compra	818	5,0100	Euronext Lisbon	32.384.340
13/jun/2024	Compra	582	5,0100	Euronext Lisbon	32.384.922
13/jun/2024	Compra	35	5,0100	Euronext Lisbon	32.384.957
13/jun/2024	Compra	21	5,0100	Euronext Lisbon	32.384.978
13/jun/2024	Compra	20	5,0100	Euronext Lisbon	32.384.998
13/jun/2024	Compra	12	5,0100	Euronext Lisbon	32.385.010
13/jun/2024	Compra	32	5,0100	Euronext Lisbon	32.385.042
13/jun/2024	Compra	361	5,0100	Euronext Lisbon	32.385.403
13/jun/2024	Compra	497	5,0100	Euronext Lisbon	32.385.900
13/jun/2024	Compra	517	5,0100	Euronext Lisbon	32.386.417
13/jun/2024	Compra	818	5,0100	Euronext Lisbon	32.387.235
13/jun/2024	Compra	1.138	5,0350	Euronext Lisbon	32.388.373
13/jun/2024	Compra	932	5,0350	Euronext Lisbon	32.389.305
13/jun/2024	Compra	1.733	5,0350	Euronext Lisbon	32.391.038
13/jun/2024	Compra	862	5,0350	Euronext Lisbon	32.391.900

13/jun/2024	Compra	1.900	5,0200	Euronext Lisbon	32.393.800
13/jun/2024	Compra	6.200	5,0200	Euronext Lisbon	32.400.000
30/jun/2024	-	-	-	-	32.400.000

Paulo Jorge dos Santos Fernandes (imputação via ACTIUM CAPITAL, S.A.)

Data	Natureza	Volume	Preço (€)	Local	N.º ações
31/dez/2023	-	-	-	-	25.878.098
22/mar/2024	Compra	1.588	4,7600	Euronext Lisbon	25.879.686
22/mar/2024	Compra	2.006	4,8960	Euronext Lisbon	25.881.692
22/mar/2024	Compra	4.500	4,9000	Euronext Lisbon	25.886.192
22/mar/2024	Compra	1.250	4,9000	Euronext Lisbon	25.887.442
22/mar/2024	Compra	2.000	4,9000	Euronext Lisbon	25.889.442
22/mar/2024	Compra	244	4,9000	Euronext Lisbon	25.889.686
22/mar/2024	Compra	800	4,9180	Euronext Lisbon	25.890.486
22/mar/2024	Compra	1.000	4,9200	Euronext Lisbon	25.891.486
22/mar/2024	Compra	1.800	4,9200	Euronext Lisbon	25.893.286
22/mar/2024	Compra	3.106	4,9200	Euronext Lisbon	25.896.392
22/mar/2024	Compra	2.000	4,9200	Euronext Lisbon	25.898.392
22/mar/2024	Compra	10.000	4,9200	Euronext Lisbon	25.908.392
22/mar/2024	Compra	538	4,9200	Euronext Lisbon	25.908.930
22/mar/2024	Compra	10.756	4,9200	Euronext Lisbon	25.919.686
22/mar/2024	Compra	600	4,9180	Euronext Lisbon	25.920.286
22/mar/2024	Compra	10.000	4,9200	Euronext Lisbon	25.930.286
22/mar/2024	Compra	118	4,9240	Euronext Lisbon	25.930.404
22/mar/2024	Compra	583	4,9260	Euronext Lisbon	25.930.987
22/mar/2024	Compra	271	4,9280	Euronext Lisbon	25.931.258
22/mar/2024	Compra	1.109	4,9280	Euronext Lisbon	25.932.367
22/mar/2024	Compra	531	4,9300	Euronext Lisbon	25.932.898
22/mar/2024	Compra	25.000	4,9300	Euronext Lisbon	25.957.898
22/mar/2024	Compra	870	4,9500	Euronext Lisbon	25.958.768
22/mar/2024	Compra	976	4,9500	Euronext Lisbon	25.959.744
22/mar/2024	Compra	2.490	4,9500	Euronext Lisbon	25.962.234
22/mar/2024	Compra	700	4,9500	Euronext Lisbon	25.962.934
22/mar/2024	Compra	2.000	4,9500	Euronext Lisbon	25.964.934
22/mar/2024	Compra	1.970	4,9500	Euronext Lisbon	25.966.904
22/mar/2024	Compra	9.212	4,9680	Euronext Lisbon	25.976.116
22/mar/2024	Compra	750	4,9700	Euronext Lisbon	25.976.866
22/mar/2024	Compra	1.100	4,9700	Euronext Lisbon	25.977.966
22/mar/2024	Compra	1.524	4,9700	Euronext Lisbon	25.979.490
22/mar/2024	Compra	4.000	4,9740	Euronext Lisbon	25.983.490
22/mar/2024	Compra	650	4,9800	Euronext Lisbon	25.984.140
22/mar/2024	Compra	2.000	4,9800	Euronext Lisbon	25.986.140
22/mar/2024	Compra	3.500	4,9800	Euronext Lisbon	25.989.640
22/mar/2024	Compra	1.805	4,9800	Euronext Lisbon	25.991.445
22/mar/2024	Compra	11.909	4,9800	Euronext Lisbon	26.003.354
22/mar/2024	Compra	10.000	4,9800	Euronext Lisbon	26.013.354
22/mar/2024	Compra	1.252	4,9900	Euronext Lisbon	26.014.606
22/mar/2024	Compra	4.000	4,9900	Euronext Lisbon	26.018.606
22/mar/2024	Compra	1.000	4,9900	Euronext Lisbon	26.019.606
22/mar/2024	Compra	1.464	4,9900	Euronext Lisbon	26.021.070
22/mar/2024	Compra	6.000	4,9900	Euronext Lisbon	26.027.070
22/mar/2024	Compra	10.000	4,9900	Euronext Lisbon	26.037.070

22/mar/2024	Compra	1.000	4,9900	Euronext Lisbon	26.038.070
22/mar/2024	Compra	2.000	4,9900	Euronext Lisbon	26.040.070
22/mar/2024	Compra	2.500	5,0000	Euronext Lisbon	26.042.570
22/mar/2024	Compra	1.000	5,0000	Euronext Lisbon	26.043.570
22/mar/2024	Compra	1	5,0000	Euronext Lisbon	26.043.571
22/mar/2024	Compra	460	5,0000	Euronext Lisbon	26.044.031
22/mar/2024	Compra	4.347	5,0000	Euronext Lisbon	26.048.378
22/mar/2024	Compra	102	5,0000	Euronext Lisbon	26.048.480
22/mar/2024	Compra	2.000	5,0000	Euronext Lisbon	26.050.480
22/mar/2024	Compra	200	5,0000	Euronext Lisbon	26.050.680
22/mar/2024	Compra	3.400	5,0000	Euronext Lisbon	26.054.080
22/mar/2024	Compra	1.963	5,0000	Euronext Lisbon	26.056.043
22/mar/2024	Compra	600	5,0000	Euronext Lisbon	26.056.643
22/mar/2024	Compra	6.711	5,0000	Euronext Lisbon	26.063.354
22/mar/2024	Compra	600	4,9920	Euronext Lisbon	26.063.954
22/mar/2024	Compra	25.153	5,0000	Euronext Lisbon	26.089.107
22/mar/2024	Compra	3.000	5,0000	Euronext Lisbon	26.092.107
22/mar/2024	Compra	3.000	5,0000	Euronext Lisbon	26.095.107
22/mar/2024	Compra	3.200	5,0000	Euronext Lisbon	26.098.307
22/mar/2024	Compra	1.000	5,0000	Euronext Lisbon	26.099.307
22/mar/2024	Compra	2.000	5,0100	Euronext Lisbon	26.101.307
22/mar/2024	Compra	1.086	5,0100	Euronext Lisbon	26.102.393
22/mar/2024	Compra	8.200	5,0150	Euronext Lisbon	26.110.593
22/mar/2024	Compra	1.509	5,0150	Euronext Lisbon	26.112.102
22/mar/2024	Compra	1.252	5,0150	Euronext Lisbon	26.113.354
22/mar/2024	Compra	140	5,0200	Euronext Lisbon	26.113.494
22/mar/2024	Compra	270	5,0250	Euronext Lisbon	26.113.764
22/mar/2024	Compra	445	5,0250	Euronext Lisbon	26.114.209
22/mar/2024	Compra	2.010	5,0300	Euronext Lisbon	26.116.219
22/mar/2024	Compra	5.000	5,0300	Euronext Lisbon	26.121.219
22/mar/2024	Compra	10.678	5,0200	Euronext Lisbon	26.131.897
22/mar/2024	Compra	996	5,0450	Euronext Lisbon	26.132.893
22/mar/2024	Compra	760	5,0500	Euronext Lisbon	26.133.653
22/mar/2024	Compra	2	5,0500	Euronext Lisbon	26.133.655
22/mar/2024	Compra	440	5,0500	Euronext Lisbon	26.134.095
22/mar/2024	Compra	5.000	5,0500	Euronext Lisbon	26.139.095
22/mar/2024	Compra	1.000	5,0500	Euronext Lisbon	26.140.095
22/mar/2024	Compra	1.200	5,0500	Euronext Lisbon	26.141.295
22/mar/2024	Compra	600	5,0250	Euronext Lisbon	26.141.895
22/mar/2024	Compra	1.086	5,0400	Euronext Lisbon	26.142.981
22/mar/2024	Compra	1.086	5,0450	Euronext Lisbon	26.144.067
22/mar/2024	Compra	2.500	5,0500	Euronext Lisbon	26.146.567
22/mar/2024	Compra	1.513	5,0500	Euronext Lisbon	26.148.080
22/mar/2024	Compra	1.086	5,0550	Euronext Lisbon	26.149.166
22/mar/2024	Compra	5.000	5,0600	Euronext Lisbon	26.154.166
22/mar/2024	Compra	5.000	5,0600	Euronext Lisbon	26.159.166
22/mar/2024	Compra	2.000	5,0600	Euronext Lisbon	26.161.166
22/mar/2024	Compra	5.129	5,0600	Euronext Lisbon	26.166.295
22/mar/2024	Compra	5	5,0500	Euronext Lisbon	26.166.300
22/mar/2024	Compra	24.995	5,0600	Euronext Lisbon	26.191.295
22/mar/2024	Compra	600	5,0500	Euronext Lisbon	26.191.895
22/mar/2024	Compra	1.100	5,0500	Euronext Lisbon	26.192.995
22/mar/2024	Compra	663	5,0500	Euronext Lisbon	26.193.658

22/mar/2024	Compra	2.000	5,0500	Euronext Lisbon	26.195.658
22/mar/2024	Compra	5.000	5,0500	Euronext Lisbon	26.200.658
22/mar/2024	Compra	1.000	5,0500	Euronext Lisbon	26.201.658
22/mar/2024	Compra	432	5,0450	Euronext Lisbon	26.202.090
22/mar/2024	Compra	600	5,0500	Euronext Lisbon	26.202.690
22/mar/2024	Compra	1.055	5,0500	Euronext Lisbon	26.203.745
22/mar/2024	Compra	22.913	5,0500	Euronext Lisbon	26.226.658
22/mar/2024	Compra	787	5,0500	Euronext Lisbon	26.227.445
22/mar/2024	Compra	600	5,0550	Euronext Lisbon	26.228.045
22/mar/2024	Compra	1.132	5,0550	Euronext Lisbon	26.229.177
22/mar/2024	Compra	1.000	5,0600	Euronext Lisbon	26.230.177
22/mar/2024	Compra	46.481	5,0600	Euronext Lisbon	26.276.658
22/mar/2024	Compra	7.136	5,0600	Euronext Lisbon	26.283.794
22/mar/2024	Compra	2.000	5,0600	Euronext Lisbon	26.285.794
22/mar/2024	Compra	7.603	5,0800	Euronext Lisbon	26.293.397
22/mar/2024	Compra	5.000	5,0500	Euronext Lisbon	26.298.397
22/mar/2024	Compra	20.000	5,0500	Euronext Lisbon	26.318.397
22/mar/2024	Compra	801	5,0500	Euronext Lisbon	26.319.198
22/mar/2024	Compra	24.199	5,0500	Euronext Lisbon	26.343.397
22/mar/2024	Compra	2.270	5,0500	Euronext Lisbon	26.345.667
22/mar/2024	Compra	2.275	5,0500	Euronext Lisbon	26.347.942
22/mar/2024	Compra	455	5,0500	Euronext Lisbon	26.348.397
22/mar/2024	Compra	1.201	5,0500	Euronext Lisbon	26.349.598
22/mar/2024	Compra	1.014	5,0900	Euronext Lisbon	26.350.612
22/mar/2024	Compra	5.000	5,0900	Euronext Lisbon	26.355.612
22/mar/2024	Compra	100	5,0900	Euronext Lisbon	26.355.712
22/mar/2024	Compra	850	5,0900	Euronext Lisbon	26.356.562
22/mar/2024	Compra	3.000	5,0900	Euronext Lisbon	26.359.562
22/mar/2024	Compra	18.746	5,1000	Euronext Lisbon	26.378.308
22/mar/2024	Compra	10.000	5,1000	Euronext Lisbon	26.388.308
22/mar/2024	Compra	8	5,1200	Euronext Lisbon	26.388.316
22/mar/2024	Compra	20.000	5,1200	Euronext Lisbon	26.408.316
22/mar/2024	Compra	700	5,1200	Euronext Lisbon	26.409.016
22/mar/2024	Compra	6.475	5,1200	Euronext Lisbon	26.415.491
22/mar/2024	Compra	3.000	5,1200	Euronext Lisbon	26.418.491
22/mar/2024	Compra	6.000	5,1200	Euronext Lisbon	26.424.491
22/mar/2024	Compra	1.178	5,0900	Euronext Lisbon	26.425.669
4/jun/2024	Compra	233	4,9700	Euronext Lisbon	26.425.902
4/jun/2024	Compra	104	4,9700	Euronext Lisbon	26.426.006
4/jun/2024	Compra	319	4,9760	Euronext Lisbon	26.426.325
4/jun/2024	Compra	1.102	4,9760	Euronext Lisbon	26.427.427
4/jun/2024	Compra	1.585	4,9760	Euronext Lisbon	26.429.012
4/jun/2024	Compra	1.787	4,9780	Euronext Lisbon	26.430.799
4/jun/2024	Compra	1.575	4,9800	Euronext Lisbon	26.432.374
4/jun/2024	Compra	1.102	4,9820	Euronext Lisbon	26.433.476
4/jun/2024	Compra	2.000	4,9840	Euronext Lisbon	26.435.476
4/jun/2024	Compra	3.617	4,9860	Euronext Lisbon	26.439.093
4/jun/2024	Compra	1.102	4,9880	Euronext Lisbon	26.440.195
4/jun/2024	Compra	1.102	4,9900	Euronext Lisbon	26.441.297
4/jun/2024	Compra	2.000	4,9900	Euronext Lisbon	26.443.297
4/jun/2024	Compra	2.372	4,9920	Euronext Lisbon	26.445.669
4/jun/2024	Compra	1.500	4,9700	Euronext Lisbon	26.447.169
4/jun/2024	Compra	1.500	4,9700	Euronext Lisbon	26.448.669

4/jun/2024	Compra	200	4,9700	Euronext Lisbon	26.448.869
4/jun/2024	Compra	1.500	4,9700	Euronext Lisbon	26.450.369
4/jun/2024	Compra	4.950	4,9700	Euronext Lisbon	26.455.319
4/jun/2024	Compra	1.500	4,9700	Euronext Lisbon	26.456.819
4/jun/2024	Compra	107	4,9700	Euronext Lisbon	26.456.926
4/jun/2024	Compra	1.393	4,9700	Euronext Lisbon	26.458.319
4/jun/2024	Compra	1.393	4,9700	Euronext Lisbon	26.459.712
4/jun/2024	Compra	107	4,9700	Euronext Lisbon	26.459.819
4/jun/2024	Compra	1.500	4,9700	Euronext Lisbon	26.461.319
4/jun/2024	Compra	1.138	4,9700	Euronext Lisbon	26.462.457
4/jun/2024	Compra	362	4,9700	Euronext Lisbon	26.462.819
4/jun/2024	Compra	362	4,9700	Euronext Lisbon	26.463.181
4/jun/2024	Compra	572	4,9700	Euronext Lisbon	26.463.753
4/jun/2024	Compra	566	4,9700	Euronext Lisbon	26.464.319
4/jun/2024	Compra	1.063	4,9700	Euronext Lisbon	26.465.382
4/jun/2024	Compra	287	4,9700	Euronext Lisbon	26.465.669
4/jun/2024	Compra	452	4,9620	Euronext Lisbon	26.466.121
4/jun/2024	Compra	296	4,9620	Euronext Lisbon	26.466.417
4/jun/2024	Compra	200	4,9620	Euronext Lisbon	26.466.617
4/jun/2024	Compra	552	4,9620	Euronext Lisbon	26.467.169
4/jun/2024	Compra	500	4,9620	Euronext Lisbon	26.467.669
4/jun/2024	Compra	1.000	4,9620	Euronext Lisbon	26.468.669
4/jun/2024	Compra	807	4,9620	Euronext Lisbon	26.469.476
4/jun/2024	Compra	693	4,9620	Euronext Lisbon	26.470.169
4/jun/2024	Compra	807	4,9620	Euronext Lisbon	26.470.976
4/jun/2024	Compra	693	4,9620	Euronext Lisbon	26.471.669
4/jun/2024	Compra	468	4,9620	Euronext Lisbon	26.472.137
4/jun/2024	Compra	339	4,9620	Euronext Lisbon	26.472.476
4/jun/2024	Compra	273	4,9620	Euronext Lisbon	26.472.749
4/jun/2024	Compra	1.500	4,9620	Euronext Lisbon	26.474.249
4/jun/2024	Compra	1.500	4,9620	Euronext Lisbon	26.475.749
4/jun/2024	Compra	1.500	4,9620	Euronext Lisbon	26.477.249
4/jun/2024	Compra	1.500	4,9620	Euronext Lisbon	26.478.749
4/jun/2024	Compra	1.500	4,9620	Euronext Lisbon	26.480.249
4/jun/2024	Compra	1.046	4,9620	Euronext Lisbon	26.481.295
4/jun/2024	Compra	454	4,9620	Euronext Lisbon	26.481.749
4/jun/2024	Compra	721	4,9620	Euronext Lisbon	26.482.470
4/jun/2024	Compra	779	4,9620	Euronext Lisbon	26.483.249
4/jun/2024	Compra	389	4,9620	Euronext Lisbon	26.483.638
4/jun/2024	Compra	1.032	4,9620	Euronext Lisbon	26.484.670
4/jun/2024	Compra	153	4,9620	Euronext Lisbon	26.484.823
4/jun/2024	Compra	500	4,9700	Euronext Lisbon	26.485.323
4/jun/2024	Compra	259	4,9700	Euronext Lisbon	26.485.582
4/jun/2024	Compra	869	4,9700	Euronext Lisbon	26.486.451
4/jun/2024	Compra	562	4,9700	Euronext Lisbon	26.487.013
4/jun/2024	Compra	564	4,9700	Euronext Lisbon	26.487.577
4/jun/2024	Compra	1.000	4,9620	Euronext Lisbon	26.488.577
4/jun/2024	Compra	164	4,9620	Euronext Lisbon	26.488.741
4/jun/2024	Compra	151	4,9620	Euronext Lisbon	26.488.892
4/jun/2024	Compra	151	4,9620	Euronext Lisbon	26.489.043
4/jun/2024	Compra	218	4,9620	Euronext Lisbon	26.489.261
4/jun/2024	Compra	1.131	4,9620	Euronext Lisbon	26.490.392
4/jun/2024	Compra	1.500	4,9620	Euronext Lisbon	26.491.892

4/jun/2024	Compra	500	4,9600	Euronext Lisbon	26.492.392
4/jun/2024	Compra	500	4,9600	Euronext Lisbon	26.492.892
4/jun/2024	Compra	1.000	4,9600	Euronext Lisbon	26.493.892
4/jun/2024	Compra	884	4,9600	Euronext Lisbon	26.494.776
4/jun/2024	Compra	1.000	4,9600	Euronext Lisbon	26.495.776
4/jun/2024	Compra	116	4,9600	Euronext Lisbon	26.495.892
4/jun/2024	Compra	900	4,9580	Euronext Lisbon	26.496.792
4/jun/2024	Compra	616	4,9580	Euronext Lisbon	26.497.408
4/jun/2024	Compra	884	4,9580	Euronext Lisbon	26.498.292
4/jun/2024	Compra	900	4,9580	Euronext Lisbon	26.499.192
4/jun/2024	Compra	100	4,9580	Euronext Lisbon	26.499.292
4/jun/2024	Compra	1.400	4,9580	Euronext Lisbon	26.500.692
4/jun/2024	Compra	384	4,9580	Euronext Lisbon	26.501.076
4/jun/2024	Compra	516	4,9580	Euronext Lisbon	26.501.592
4/jun/2024	Compra	1.500	4,9580	Euronext Lisbon	26.503.092
4/jun/2024	Compra	273	4,9580	Euronext Lisbon	26.503.365
4/jun/2024	Compra	627	4,9580	Euronext Lisbon	26.503.992
4/jun/2024	Compra	1.500	4,9580	Euronext Lisbon	26.505.492
4/jun/2024	Compra	900	4,9580	Euronext Lisbon	26.506.392
4/jun/2024	Compra	1.227	4,9580	Euronext Lisbon	26.507.619
4/jun/2024	Compra	106	4,9580	Euronext Lisbon	26.507.725
4/jun/2024	Compra	167	4,9580	Euronext Lisbon	26.507.892
4/jun/2024	Compra	900	4,9580	Euronext Lisbon	26.508.792
4/jun/2024	Compra	31	4,9580	Euronext Lisbon	26.508.823
4/jun/2024	Compra	900	4,9580	Euronext Lisbon	26.509.723
4/jun/2024	Compra	69	4,9580	Euronext Lisbon	26.509.792
4/jun/2024	Compra	298	4,9580	Euronext Lisbon	26.510.090
4/jun/2024	Compra	602	4,9580	Euronext Lisbon	26.510.692
4/jun/2024	Compra	741	4,9580	Euronext Lisbon	26.511.433
4/jun/2024	Compra	159	4,9580	Euronext Lisbon	26.511.592
4/jun/2024	Compra	78	4,9580	Euronext Lisbon	26.511.670
4/jun/2024	Compra	822	4,9580	Euronext Lisbon	26.512.492
4/jun/2024	Compra	695	4,9620	Euronext Lisbon	26.513.187
4/jun/2024	Compra	346	4,9620	Euronext Lisbon	26.513.533
4/jun/2024	Compra	900	4,9520	Euronext Lisbon	26.514.433
4/jun/2024	Compra	31	4,9520	Euronext Lisbon	26.514.464
4/jun/2024	Compra	1.500	4,9500	Euronext Lisbon	26.515.964
4/jun/2024	Compra	524	4,9500	Euronext Lisbon	26.516.488
4/jun/2024	Compra	1.000	4,9500	Euronext Lisbon	26.517.488
4/jun/2024	Compra	451	4,9500	Euronext Lisbon	26.517.939
4/jun/2024	Compra	49	4,9500	Euronext Lisbon	26.517.988
4/jun/2024	Compra	2.245	4,9500	Euronext Lisbon	26.520.233
4/jun/2024	Compra	1.000	4,9500	Euronext Lisbon	26.521.233
4/jun/2024	Compra	49	4,9500	Euronext Lisbon	26.521.282
4/jun/2024	Compra	451	4,9500	Euronext Lisbon	26.521.733
4/jun/2024	Compra	1.500	4,9500	Euronext Lisbon	26.523.233
4/jun/2024	Compra	1.231	4,9500	Euronext Lisbon	26.524.464
4/jun/2024	Compra	1.000	4,9460	Euronext Lisbon	26.525.464
4/jun/2024	Compra	500	4,9460	Euronext Lisbon	26.525.964
4/jun/2024	Compra	2.500	4,9620	Euronext Lisbon	26.528.464
4/jun/2024	Compra	1.789	4,9620	Euronext Lisbon	26.530.253
4/jun/2024	Compra	2.500	4,9620	Euronext Lisbon	26.532.753
4/jun/2024	Compra	2.300	4,9620	Euronext Lisbon	26.535.053

4/jun/2024	Compra	200	4,9620	Euronext Lisbon	26.535.253
4/jun/2024	Compra	252	4,9620	Euronext Lisbon	26.535.505
4/jun/2024	Compra	459	4,9620	Euronext Lisbon	26.535.964
4/jun/2024	Compra	2.507	4,9600	Euronext Lisbon	26.538.471
4/jun/2024	Compra	233	4,9600	Euronext Lisbon	26.538.704
4/jun/2024	Compra	260	4,9600	Euronext Lisbon	26.538.964
4/jun/2024	Compra	385	4,9600	Euronext Lisbon	26.539.349
4/jun/2024	Compra	657	4,9600	Euronext Lisbon	26.540.006
4/jun/2024	Compra	958	4,9600	Euronext Lisbon	26.540.964
4/jun/2024	Compra	794	4,9560	Euronext Lisbon	26.541.758
4/jun/2024	Compra	706	4,9560	Euronext Lisbon	26.542.464
4/jun/2024	Compra	706	4,9560	Euronext Lisbon	26.543.170
4/jun/2024	Compra	188	4,9560	Euronext Lisbon	26.543.358
4/jun/2024	Compra	605	4,9560	Euronext Lisbon	26.543.963
4/jun/2024	Compra	1	4,9560	Euronext Lisbon	26.543.964
4/jun/2024	Compra	7.000	4,9560	Euronext Lisbon	26.550.964
4/jun/2024	Compra	3.500	4,9640	Euronext Lisbon	26.554.464
4/jun/2024	Compra	500	4,9840	Euronext Lisbon	26.554.964
4/jun/2024	Compra	611	4,9840	Euronext Lisbon	26.555.575
4/jun/2024	Compra	100	4,9880	Euronext Lisbon	26.555.675
4/jun/2024	Compra	500	4,9900	Euronext Lisbon	26.556.175
4/jun/2024	Compra	1.102	4,9920	Euronext Lisbon	26.557.277
4/jun/2024	Compra	338	4,9920	Euronext Lisbon	26.557.615
4/jun/2024	Compra	1.200	4,9960	Euronext Lisbon	26.558.815
4/jun/2024	Compra	649	4,9960	Euronext Lisbon	26.559.464
4/jun/2024	Compra	101	4,9960	Euronext Lisbon	26.559.565
4/jun/2024	Compra	176	4,9960	Euronext Lisbon	26.559.741
4/jun/2024	Compra	369	4,9980	Euronext Lisbon	26.560.110
4/jun/2024	Compra	1.000	5,0000	Euronext Lisbon	26.561.110
4/jun/2024	Compra	650	5,0000	Euronext Lisbon	26.561.760
4/jun/2024	Compra	2.000	5,0000	Euronext Lisbon	26.563.760
4/jun/2024	Compra	1.500	4,9920	Euronext Lisbon	26.565.260
4/jun/2024	Compra	1.500	4,9920	Euronext Lisbon	26.566.760
4/jun/2024	Compra	766	4,9920	Euronext Lisbon	26.567.526
4/jun/2024	Compra	117	4,9920	Euronext Lisbon	26.567.643
4/jun/2024	Compra	617	4,9920	Euronext Lisbon	26.568.260
4/jun/2024	Compra	500	4,9920	Euronext Lisbon	26.568.760
4/jun/2024	Compra	500	4,9980	Euronext Lisbon	26.569.260
4/jun/2024	Compra	333	4,9980	Euronext Lisbon	26.569.593
4/jun/2024	Compra	200	4,9980	Euronext Lisbon	26.569.793
4/jun/2024	Compra	458	4,9960	Euronext Lisbon	26.570.251
4/jun/2024	Compra	740	5,0000	Euronext Lisbon	26.570.991
4/jun/2024	Compra	794	5,0000	Euronext Lisbon	26.571.785
4/jun/2024	Compra	206	5,0000	Euronext Lisbon	26.571.991
4/jun/2024	Compra	206	5,0000	Euronext Lisbon	26.572.197
4/jun/2024	Compra	794	5,0000	Euronext Lisbon	26.572.991
4/jun/2024	Compra	81	5,0000	Euronext Lisbon	26.573.072
4/jun/2024	Compra	902	5,0000	Euronext Lisbon	26.573.974
4/jun/2024	Compra	511	5,0050	Euronext Lisbon	26.574.485
4/jun/2024	Compra	170	5,0050	Euronext Lisbon	26.574.655
4/jun/2024	Compra	1.010	5,0100	Euronext Lisbon	26.575.665
4/jun/2024	Compra	218	5,0100	Euronext Lisbon	26.575.883
4/jun/2024	Compra	325	5,0100	Euronext Lisbon	26.576.208

4/jun/2024	Compra	319	5,0100	Euronext Lisbon	26.576.527
4/jun/2024	Compra	2.000	5,0100	Euronext Lisbon	26.578.527
4/jun/2024	Compra	100	5,0100	Euronext Lisbon	26.578.627
4/jun/2024	Compra	17	5,0000	Euronext Lisbon	26.578.644
4/jun/2024	Compra	484	5,0000	Euronext Lisbon	26.579.128
4/jun/2024	Compra	516	5,0000	Euronext Lisbon	26.579.644
4/jun/2024	Compra	1.000	5,0000	Euronext Lisbon	26.580.644
4/jun/2024	Compra	1.500	4,9980	Euronext Lisbon	26.582.144
4/jun/2024	Compra	965	4,9980	Euronext Lisbon	26.583.109
4/jun/2024	Compra	100	4,9980	Euronext Lisbon	26.583.209
4/jun/2024	Compra	271	4,9980	Euronext Lisbon	26.583.480
4/jun/2024	Compra	164	4,9980	Euronext Lisbon	26.583.644
4/jun/2024	Compra	271	4,9980	Euronext Lisbon	26.583.915
4/jun/2024	Compra	164	4,9980	Euronext Lisbon	26.584.079
4/jun/2024	Compra	1.336	4,9980	Euronext Lisbon	26.585.415
4/jun/2024	Compra	229	4,9980	Euronext Lisbon	26.585.644
4/jun/2024	Compra	969	4,9960	Euronext Lisbon	26.586.613
4/jun/2024	Compra	969	4,9960	Euronext Lisbon	26.587.582
4/jun/2024	Compra	104	4,9960	Euronext Lisbon	26.587.686
4/jun/2024	Compra	212	4,9960	Euronext Lisbon	26.587.898
4/jun/2024	Compra	1.000	4,9960	Euronext Lisbon	26.588.898
4/jun/2024	Compra	228	4,9960	Euronext Lisbon	26.589.126
4/jun/2024	Compra	1.073	4,9960	Euronext Lisbon	26.590.199
4/jun/2024	Compra	199	4,9960	Euronext Lisbon	26.590.398
4/jun/2024	Compra	1.073	4,9960	Euronext Lisbon	26.591.471
4/jun/2024	Compra	2.500	4,9960	Euronext Lisbon	26.593.971
4/jun/2024	Compra	1.200	4,9960	Euronext Lisbon	26.595.171
4/jun/2024	Compra	15	4,9960	Euronext Lisbon	26.595.186
4/jun/2024	Compra	336	5,0000	Euronext Lisbon	26.595.522
4/jun/2024	Compra	309	4,9940	Euronext Lisbon	26.595.831
4/jun/2024	Compra	272	4,9980	Euronext Lisbon	26.596.103
4/jun/2024	Compra	374	4,9980	Euronext Lisbon	26.596.477
4/jun/2024	Compra	559	5,0000	Euronext Lisbon	26.597.036
4/jun/2024	Compra	441	5,0000	Euronext Lisbon	26.597.477
4/jun/2024	Compra	2	4,9980	Euronext Lisbon	26.597.479
4/jun/2024	Compra	100	5,0000	Euronext Lisbon	26.597.579
4/jun/2024	Compra	200	5,0000	Euronext Lisbon	26.597.779
4/jun/2024	Compra	162	5,0000	Euronext Lisbon	26.597.941
4/jun/2024	Compra	1	4,9980	Euronext Lisbon	26.597.942
4/jun/2024	Compra	8	5,0000	Euronext Lisbon	26.597.950
4/jun/2024	Compra	320	5,0050	Euronext Lisbon	26.598.270
4/jun/2024	Compra	161	5,0050	Euronext Lisbon	26.598.431
4/jun/2024	Compra	500	5,0100	Euronext Lisbon	26.598.931
4/jun/2024	Compra	1.100	5,0100	Euronext Lisbon	26.600.031
4/jun/2024	Compra	971	5,0100	Euronext Lisbon	26.601.002
4/jun/2024	Compra	320	5,0050	Euronext Lisbon	26.601.322
4/jun/2024	Compra	747	5,0050	Euronext Lisbon	26.602.069
4/jun/2024	Compra	1.100	5,0100	Euronext Lisbon	26.603.169
4/jun/2024	Compra	118	5,0050	Euronext Lisbon	26.603.287
4/jun/2024	Compra	500	5,0100	Euronext Lisbon	26.603.787
4/jun/2024	Compra	1.020	5,0100	Euronext Lisbon	26.604.807
4/jun/2024	Compra	469	5,0050	Euronext Lisbon	26.605.276
4/jun/2024	Compra	500	5,0100	Euronext Lisbon	26.605.776

4/jun/2024	Compra	330	5,0100	Euronext Lisbon	26.606.106
4/jun/2024	Compra	2.500	5,0000	Euronext Lisbon	26.608.606
4/jun/2024	Compra	2.500	5,0000	Euronext Lisbon	26.611.106
4/jun/2024	Compra	1.199	4,9980	Euronext Lisbon	26.612.305
4/jun/2024	Compra	317	4,9980	Euronext Lisbon	26.612.622
4/jun/2024	Compra	1.200	4,9980	Euronext Lisbon	26.613.822
4/jun/2024	Compra	1.200	4,9980	Euronext Lisbon	26.615.022
4/jun/2024	Compra	22	4,9980	Euronext Lisbon	26.615.044
4/jun/2024	Compra	10	5,0050	Euronext Lisbon	26.615.054
4/jun/2024	Compra	278	5,0050	Euronext Lisbon	26.615.332
4/jun/2024	Compra	1.167	5,0050	Euronext Lisbon	26.616.499
4/jun/2024	Compra	251	5,0050	Euronext Lisbon	26.616.750
4/jun/2024	Compra	166	5,0100	Euronext Lisbon	26.616.916
4/jun/2024	Compra	1.027	5,0100	Euronext Lisbon	26.617.943
4/jun/2024	Compra	1.100	5,0100	Euronext Lisbon	26.619.043
4/jun/2024	Compra	300	5,0100	Euronext Lisbon	26.619.343
4/jun/2024	Compra	91	5,0050	Euronext Lisbon	26.619.434
4/jun/2024	Compra	291	5,0050	Euronext Lisbon	26.619.725
4/jun/2024	Compra	142	5,0050	Euronext Lisbon	26.619.867
4/jun/2024	Compra	500	5,0100	Euronext Lisbon	26.620.367
4/jun/2024	Compra	302	5,0150	Euronext Lisbon	26.620.669
4/jun/2024	Compra	119	5,0000	Euronext Lisbon	26.620.788
4/jun/2024	Compra	250	5,0000	Euronext Lisbon	26.621.038
4/jun/2024	Compra	343	5,0000	Euronext Lisbon	26.621.381
4/jun/2024	Compra	23	5,0100	Euronext Lisbon	26.621.404
4/jun/2024	Compra	265	5,0150	Euronext Lisbon	26.621.669
5/jun/2024	Compra	412	4,9820	Euronext Lisbon	26.622.081
5/jun/2024	Compra	1.000	4,9780	Euronext Lisbon	26.623.081
5/jun/2024	Compra	300	4,9860	Euronext Lisbon	26.623.381
5/jun/2024	Compra	1.109	4,9920	Euronext Lisbon	26.624.490
5/jun/2024	Compra	180	4,9960	Euronext Lisbon	26.624.670
5/jun/2024	Compra	403	4,9960	Euronext Lisbon	26.625.073
5/jun/2024	Compra	300	5,0000	Euronext Lisbon	26.625.373
5/jun/2024	Compra	2.708	5,0000	Euronext Lisbon	26.628.081
5/jun/2024	Compra	105	4,9700	Euronext Lisbon	26.628.186
5/jun/2024	Compra	500	4,9840	Euronext Lisbon	26.628.686
5/jun/2024	Compra	282	4,9900	Euronext Lisbon	26.628.968
5/jun/2024	Compra	1.109	4,9920	Euronext Lisbon	26.630.077
5/jun/2024	Compra	1.109	4,9960	Euronext Lisbon	26.631.186
5/jun/2024	Compra	2.000	4,9980	Euronext Lisbon	26.633.186
5/jun/2024	Compra	240	4,9900	Euronext Lisbon	26.633.426
5/jun/2024	Compra	1.109	4,9960	Euronext Lisbon	26.634.535
5/jun/2024	Compra	292	5,0000	Euronext Lisbon	26.634.827
5/jun/2024	Compra	895	4,9700	Euronext Lisbon	26.635.722
5/jun/2024	Compra	8	4,9760	Euronext Lisbon	26.635.730
5/jun/2024	Compra	599	4,9760	Euronext Lisbon	26.636.329
5/jun/2024	Compra	1.109	4,9840	Euronext Lisbon	26.637.438
5/jun/2024	Compra	558	4,9800	Euronext Lisbon	26.637.996
5/jun/2024	Compra	320	4,9780	Euronext Lisbon	26.638.316
5/jun/2024	Compra	821	4,9700	Euronext Lisbon	26.639.137
5/jun/2024	Compra	679	4,9700	Euronext Lisbon	26.639.816
5/jun/2024	Compra	679	4,9660	Euronext Lisbon	26.640.495
5/jun/2024	Compra	1.321	4,9660	Euronext Lisbon	26.641.816

5/jun/2024	Compra	1.000	4,9640	Euronext Lisbon	26.642.816
5/jun/2024	Compra	244	4,9660	Euronext Lisbon	26.643.060
5/jun/2024	Compra	1.756	4,9660	Euronext Lisbon	26.644.816
5/jun/2024	Compra	2.000	4,9600	Euronext Lisbon	26.646.816
5/jun/2024	Compra	1.000	4,9580	Euronext Lisbon	26.647.816
5/jun/2024	Compra	838	4,9560	Euronext Lisbon	26.648.654
5/jun/2024	Compra	662	4,9560	Euronext Lisbon	26.649.316
5/jun/2024	Compra	346	4,9500	Euronext Lisbon	26.649.662
5/jun/2024	Compra	654	4,9500	Euronext Lisbon	26.650.316
5/jun/2024	Compra	305	4,9460	Euronext Lisbon	26.650.621
5/jun/2024	Compra	1.628	4,9460	Euronext Lisbon	26.652.249
5/jun/2024	Compra	2.048	4,9460	Euronext Lisbon	26.654.297
5/jun/2024	Compra	1.019	4,9460	Euronext Lisbon	26.655.316
5/jun/2024	Compra	155	4,9600	Euronext Lisbon	26.655.471
5/jun/2024	Compra	2.038	4,9600	Euronext Lisbon	26.657.509
5/jun/2024	Compra	1.300	4,9620	Euronext Lisbon	26.658.809
5/jun/2024	Compra	500	4,9620	Euronext Lisbon	26.659.309
5/jun/2024	Compra	1.200	4,9620	Euronext Lisbon	26.660.509
5/jun/2024	Compra	155	4,9620	Euronext Lisbon	26.660.664
5/jun/2024	Compra	2	4,9640	Euronext Lisbon	26.660.666
5/jun/2024	Compra	500	4,9680	Euronext Lisbon	26.661.166
5/jun/2024	Compra	319	4,9680	Euronext Lisbon	26.661.485
5/jun/2024	Compra	1.109	4,9700	Euronext Lisbon	26.662.594
5/jun/2024	Compra	2.000	4,9700	Euronext Lisbon	26.664.594
5/jun/2024	Compra	3	4,9660	Euronext Lisbon	26.664.597
5/jun/2024	Compra	500	4,9720	Euronext Lisbon	26.665.097
5/jun/2024	Compra	319	4,9720	Euronext Lisbon	26.665.416
5/jun/2024	Compra	500	4,9700	Euronext Lisbon	26.665.916
5/jun/2024	Compra	603	4,9700	Euronext Lisbon	26.666.519
5/jun/2024	Compra	1.500	4,9640	Euronext Lisbon	26.668.019
5/jun/2024	Compra	1.480	4,9620	Euronext Lisbon	26.669.499
5/jun/2024	Compra	20	4,9620	Euronext Lisbon	26.669.519
5/jun/2024	Compra	1.056	4,9680	Euronext Lisbon	26.670.575
5/jun/2024	Compra	216	4,9680	Euronext Lisbon	26.670.791
5/jun/2024	Compra	1.014	4,9680	Euronext Lisbon	26.671.805
5/jun/2024	Compra	236	4,9680	Euronext Lisbon	26.672.041
5/jun/2024	Compra	764	4,9680	Euronext Lisbon	26.672.805
5/jun/2024	Compra	236	4,9680	Euronext Lisbon	26.673.041
5/jun/2024	Compra	250	4,9680	Euronext Lisbon	26.673.291
5/jun/2024	Compra	644	4,9680	Euronext Lisbon	26.673.935
5/jun/2024	Compra	120	4,9680	Euronext Lisbon	26.674.055
5/jun/2024	Compra	1.250	4,9680	Euronext Lisbon	26.675.305
5/jun/2024	Compra	12	4,9680	Euronext Lisbon	26.675.317
5/jun/2024	Compra	3	4,9680	Euronext Lisbon	26.675.320
5/jun/2024	Compra	2.000	4,9820	Euronext Lisbon	26.677.320
5/jun/2024	Compra	569	4,9820	Euronext Lisbon	26.677.889
5/jun/2024	Compra	508	4,9840	Euronext Lisbon	26.678.397
5/jun/2024	Compra	500	4,9860	Euronext Lisbon	26.678.897
5/jun/2024	Compra	1.109	4,9880	Euronext Lisbon	26.680.006
5/jun/2024	Compra	2.818	4,9900	Euronext Lisbon	26.682.824
5/jun/2024	Compra	500	4,9920	Euronext Lisbon	26.683.324
5/jun/2024	Compra	1.109	4,9940	Euronext Lisbon	26.684.433
5/jun/2024	Compra	500	4,9960	Euronext Lisbon	26.684.933

5/jun/2024	Compra	2.000	4,9960	Euronext Lisbon	26.686.933
5/jun/2024	Compra	1.200	4,9980	Euronext Lisbon	26.688.133
5/jun/2024	Compra	2.000	4,9980	Euronext Lisbon	26.690.133
5/jun/2024	Compra	600	5,0000	Euronext Lisbon	26.690.733
5/jun/2024	Compra	1.109	5,0000	Euronext Lisbon	26.691.842
5/jun/2024	Compra	17.575	5,0000	Euronext Lisbon	26.709.417
5/jun/2024	Compra	2.000	5,0000	Euronext Lisbon	26.711.417
5/jun/2024	Compra	1.100	5,0000	Euronext Lisbon	26.712.517
5/jun/2024	Compra	1.008	5,0000	Euronext Lisbon	26.713.525
5/jun/2024	Compra	1.100	5,0000	Euronext Lisbon	26.714.625
5/jun/2024	Compra	827	5,0000	Euronext Lisbon	26.715.452
5/jun/2024	Compra	1.100	5,0000	Euronext Lisbon	26.716.552
5/jun/2024	Compra	865	5,0000	Euronext Lisbon	26.717.417
5/jun/2024	Compra	1.000	4,9980	Euronext Lisbon	26.718.417
5/jun/2024	Compra	98	4,9980	Euronext Lisbon	26.718.515
5/jun/2024	Compra	1.309	4,9980	Euronext Lisbon	26.719.824
5/jun/2024	Compra	271	4,9980	Euronext Lisbon	26.720.095
5/jun/2024	Compra	322	4,9980	Euronext Lisbon	26.720.417
5/jun/2024	Compra	1.373	5,0000	Euronext Lisbon	26.721.790
5/jun/2024	Compra	327	5,0000	Euronext Lisbon	26.722.117
5/jun/2024	Compra	1.250	4,9960	Euronext Lisbon	26.723.367
5/jun/2024	Compra	400	4,9960	Euronext Lisbon	26.723.767
5/jun/2024	Compra	850	4,9960	Euronext Lisbon	26.724.617
5/jun/2024	Compra	405	4,9960	Euronext Lisbon	26.725.022
5/jun/2024	Compra	88	4,9960	Euronext Lisbon	26.725.110
5/jun/2024	Compra	149	4,9960	Euronext Lisbon	26.725.259
5/jun/2024	Compra	1.013	4,9960	Euronext Lisbon	26.726.272
5/jun/2024	Compra	18	4,9960	Euronext Lisbon	26.726.290
5/jun/2024	Compra	1.232	4,9960	Euronext Lisbon	26.727.522
5/jun/2024	Compra	34	4,9960	Euronext Lisbon	26.727.556
5/jun/2024	Compra	561	4,9960	Euronext Lisbon	26.728.117
5/jun/2024	Compra	2.000	4,9940	Euronext Lisbon	26.730.117
5/jun/2024	Compra	688	4,9920	Euronext Lisbon	26.730.805
5/jun/2024	Compra	391	4,9920	Euronext Lisbon	26.731.196
5/jun/2024	Compra	174	4,9920	Euronext Lisbon	26.731.370
5/jun/2024	Compra	97	4,9920	Euronext Lisbon	26.731.467
5/jun/2024	Compra	434	4,9920	Euronext Lisbon	26.731.901
5/jun/2024	Compra	740	4,9920	Euronext Lisbon	26.732.641
5/jun/2024	Compra	115	4,9920	Euronext Lisbon	26.732.756
5/jun/2024	Compra	495	4,9920	Euronext Lisbon	26.733.251
5/jun/2024	Compra	922	4,9920	Euronext Lisbon	26.734.173
5/jun/2024	Compra	428	4,9920	Euronext Lisbon	26.734.601
5/jun/2024	Compra	1.350	4,9920	Euronext Lisbon	26.735.951
5/jun/2024	Compra	166	4,9920	Euronext Lisbon	26.736.117
5/jun/2024	Compra	1.250	4,9900	Euronext Lisbon	26.737.367
5/jun/2024	Compra	379	4,9900	Euronext Lisbon	26.737.746
5/jun/2024	Compra	871	4,9900	Euronext Lisbon	26.738.617
5/jun/2024	Compra	1.250	4,9900	Euronext Lisbon	26.739.867
5/jun/2024	Compra	871	4,9900	Euronext Lisbon	26.740.738
5/jun/2024	Compra	379	4,9900	Euronext Lisbon	26.741.117
5/jun/2024	Compra	1.000	4,9900	Euronext Lisbon	26.742.117
5/jun/2024	Compra	1.150	4,9860	Euronext Lisbon	26.743.267
5/jun/2024	Compra	26	4,9860	Euronext Lisbon	26.743.293

5/jun/2024	Compra	1.124	4,9860	Euronext Lisbon	26.744.417
5/jun/2024	Compra	177	4,9860	Euronext Lisbon	26.744.594
5/jun/2024	Compra	233	4,9860	Euronext Lisbon	26.744.827
5/jun/2024	Compra	740	4,9860	Euronext Lisbon	26.745.567
5/jun/2024	Compra	550	4,9860	Euronext Lisbon	26.746.117
5/jun/2024	Compra	185	4,9820	Euronext Lisbon	26.746.302
5/jun/2024	Compra	549	4,9820	Euronext Lisbon	26.746.851
5/jun/2024	Compra	111	4,9820	Euronext Lisbon	26.746.962
5/jun/2024	Compra	305	4,9820	Euronext Lisbon	26.747.267
5/jun/2024	Compra	1.150	4,9820	Euronext Lisbon	26.748.417
5/jun/2024	Compra	1.150	4,9820	Euronext Lisbon	26.749.567
5/jun/2024	Compra	278	4,9820	Euronext Lisbon	26.749.845
5/jun/2024	Compra	1.150	4,9820	Euronext Lisbon	26.750.995
5/jun/2024	Compra	1.122	4,9820	Euronext Lisbon	26.752.117
5/jun/2024	Compra	1.800	4,9780	Euronext Lisbon	26.753.917
5/jun/2024	Compra	247	4,9780	Euronext Lisbon	26.754.164
5/jun/2024	Compra	500	4,9940	Euronext Lisbon	26.754.664
5/jun/2024	Compra	337	4,9940	Euronext Lisbon	26.755.001
5/jun/2024	Compra	587	4,9940	Euronext Lisbon	26.755.588
5/jun/2024	Compra	500	4,9980	Euronext Lisbon	26.756.088
5/jun/2024	Compra	999	4,9980	Euronext Lisbon	26.757.087
5/jun/2024	Compra	573	4,9980	Euronext Lisbon	26.757.660
5/jun/2024	Compra	4.000	5,0000	Euronext Lisbon	26.761.660
5/jun/2024	Compra	676	5,0000	Euronext Lisbon	26.762.336
5/jun/2024	Compra	196	4,9940	Euronext Lisbon	26.762.532
5/jun/2024	Compra	1.103	5,0000	Euronext Lisbon	26.763.635
5/jun/2024	Compra	726	5,0050	Euronext Lisbon	26.764.361
5/jun/2024	Compra	1.157	5,0050	Euronext Lisbon	26.765.518
5/jun/2024	Compra	1.003	5,0050	Euronext Lisbon	26.766.521
5/jun/2024	Compra	7.000	5,0100	Euronext Lisbon	26.773.521
5/jun/2024	Compra	2.000	5,0100	Euronext Lisbon	26.775.521
5/jun/2024	Compra	1.003	5,0100	Euronext Lisbon	26.776.524
5/jun/2024	Compra	981	4,9980	Euronext Lisbon	26.777.505
5/jun/2024	Compra	519	4,9980	Euronext Lisbon	26.778.024
5/jun/2024	Compra	980	4,9980	Euronext Lisbon	26.779.004
5/jun/2024	Compra	185	4,9980	Euronext Lisbon	26.779.189
5/jun/2024	Compra	335	4,9980	Euronext Lisbon	26.779.524
5/jun/2024	Compra	265	4,9980	Euronext Lisbon	26.779.789
5/jun/2024	Compra	313	5,0000	Euronext Lisbon	26.780.102
5/jun/2024	Compra	487	5,0000	Euronext Lisbon	26.780.589
5/jun/2024	Compra	800	5,0000	Euronext Lisbon	26.781.389
5/jun/2024	Compra	316	5,0050	Euronext Lisbon	26.781.705
5/jun/2024	Compra	205	5,0050	Euronext Lisbon	26.781.910
5/jun/2024	Compra	48	5,0050	Euronext Lisbon	26.781.958
5/jun/2024	Compra	1.200	5,0050	Euronext Lisbon	26.783.158
5/jun/2024	Compra	11	5,0100	Euronext Lisbon	26.783.169
5/jun/2024	Compra	320	5,0100	Euronext Lisbon	26.783.489
5/jun/2024	Compra	620	5,0100	Euronext Lisbon	26.784.109
5/jun/2024	Compra	1.200	5,0100	Euronext Lisbon	26.785.309
5/jun/2024	Compra	360	5,0200	Euronext Lisbon	26.785.669
6/jun/2024	Compra	400	4,9960	Euronext Lisbon	26.786.069
6/jun/2024	Compra	257	4,9960	Euronext Lisbon	26.786.326
6/jun/2024	Compra	3.000	5,0000	Euronext Lisbon	26.789.326

6/jun/2024	Compra	381	5,0000	Euronext Lisbon	26.789.707
6/jun/2024	Compra	4.000	4,9900	Euronext Lisbon	26.793.707
6/jun/2024	Compra	594	4,9900	Euronext Lisbon	26.794.301
6/jun/2024	Compra	244	4,9900	Euronext Lisbon	26.794.545
6/jun/2024	Compra	321	4,9740	Euronext Lisbon	26.794.866
6/jun/2024	Compra	2.500	4,9700	Euronext Lisbon	26.797.366
6/jun/2024	Compra	2.500	4,9700	Euronext Lisbon	26.799.866
6/jun/2024	Compra	1.679	4,9740	Euronext Lisbon	26.801.545
6/jun/2024	Compra	2.692	4,9840	Euronext Lisbon	26.804.237
6/jun/2024	Compra	111	4,9880	Euronext Lisbon	26.804.348
6/jun/2024	Compra	779	4,9880	Euronext Lisbon	26.805.127
6/jun/2024	Compra	139	4,9940	Euronext Lisbon	26.805.266
6/jun/2024	Compra	320	4,9940	Euronext Lisbon	26.805.586
6/jun/2024	Compra	367	4,9940	Euronext Lisbon	26.805.953
6/jun/2024	Compra	1.106	4,9960	Euronext Lisbon	26.807.059
6/jun/2024	Compra	500	4,9980	Euronext Lisbon	26.807.559
6/jun/2024	Compra	1.106	5,0000	Euronext Lisbon	26.808.665
6/jun/2024	Compra	320	5,0050	Euronext Lisbon	26.808.985
6/jun/2024	Compra	16.177	5,0050	Euronext Lisbon	26.825.162
6/jun/2024	Compra	2.000	5,0050	Euronext Lisbon	26.827.162
6/jun/2024	Compra	8.102	5,0050	Euronext Lisbon	26.835.264
6/jun/2024	Compra	2.000	5,0050	Euronext Lisbon	26.837.264
6/jun/2024	Compra	1.500	4,9940	Euronext Lisbon	26.838.764
6/jun/2024	Compra	936	4,9940	Euronext Lisbon	26.839.700
6/jun/2024	Compra	33	4,9940	Euronext Lisbon	26.839.733
6/jun/2024	Compra	17	4,9940	Euronext Lisbon	26.839.750
6/jun/2024	Compra	19	4,9940	Euronext Lisbon	26.839.769
6/jun/2024	Compra	4	4,9940	Euronext Lisbon	26.839.773
6/jun/2024	Compra	491	4,9940	Euronext Lisbon	26.840.264
6/jun/2024	Compra	1.500	4,9940	Euronext Lisbon	26.841.764
6/jun/2024	Compra	500	4,9940	Euronext Lisbon	26.842.264
6/jun/2024	Compra	2.392	4,9900	Euronext Lisbon	26.844.656
6/jun/2024	Compra	1.000	4,9900	Euronext Lisbon	26.845.656
6/jun/2024	Compra	6.608	4,9900	Euronext Lisbon	26.852.264
6/jun/2024	Compra	1.500	4,9860	Euronext Lisbon	26.853.764
6/jun/2024	Compra	1.500	4,9860	Euronext Lisbon	26.855.264
6/jun/2024	Compra	253	4,9860	Euronext Lisbon	26.855.517
6/jun/2024	Compra	1.247	4,9860	Euronext Lisbon	26.856.764
6/jun/2024	Compra	500	4,9860	Euronext Lisbon	26.857.264
6/jun/2024	Compra	85	4,9820	Euronext Lisbon	26.857.349
6/jun/2024	Compra	1	4,9820	Euronext Lisbon	26.857.350
6/jun/2024	Compra	1.094	4,9820	Euronext Lisbon	26.858.444
6/jun/2024	Compra	320	4,9820	Euronext Lisbon	26.858.764
6/jun/2024	Compra	1.500	4,9820	Euronext Lisbon	26.860.264
6/jun/2024	Compra	909	4,9820	Euronext Lisbon	26.861.173
6/jun/2024	Compra	591	4,9820	Euronext Lisbon	26.861.764
6/jun/2024	Compra	500	4,9820	Euronext Lisbon	26.862.264
6/jun/2024	Compra	603	4,9780	Euronext Lisbon	26.862.867
6/jun/2024	Compra	897	4,9780	Euronext Lisbon	26.863.764
6/jun/2024	Compra	1.500	4,9780	Euronext Lisbon	26.865.264
6/jun/2024	Compra	1.666	4,9780	Euronext Lisbon	26.866.930
6/jun/2024	Compra	145	4,9780	Euronext Lisbon	26.867.075
6/jun/2024	Compra	189	4,9780	Euronext Lisbon	26.867.264

6/jun/2024	Compra	577	4,9700	Euronext Lisbon	26.867.841
6/jun/2024	Compra	1.923	4,9700	Euronext Lisbon	26.869.764
6/jun/2024	Compra	2.500	4,9700	Euronext Lisbon	26.872.264
6/jun/2024	Compra	2.146	4,9700	Euronext Lisbon	26.874.410
6/jun/2024	Compra	354	4,9700	Euronext Lisbon	26.874.764
6/jun/2024	Compra	2.500	4,9700	Euronext Lisbon	26.877.264
6/jun/2024	Compra	330	4,9700	Euronext Lisbon	26.877.594
6/jun/2024	Compra	2.170	4,9700	Euronext Lisbon	26.879.764
6/jun/2024	Compra	2.500	4,9700	Euronext Lisbon	26.882.264
6/jun/2024	Compra	2.500	4,9700	Euronext Lisbon	26.884.764
6/jun/2024	Compra	2.500	4,9700	Euronext Lisbon	26.887.264
6/jun/2024	Compra	1.554	4,9700	Euronext Lisbon	26.888.818
6/jun/2024	Compra	1.320	4,9700	Euronext Lisbon	26.890.138
6/jun/2024	Compra	1.180	4,9700	Euronext Lisbon	26.891.318
6/jun/2024	Compra	8	4,9700	Euronext Lisbon	26.891.326
6/jun/2024	Compra	1.180	4,9700	Euronext Lisbon	26.892.506
6/jun/2024	Compra	163	4,9700	Euronext Lisbon	26.892.669
6/jun/2024	Compra	1.149	4,9700	Euronext Lisbon	26.893.818
6/jun/2024	Compra	3.163	4,9700	Euronext Lisbon	26.896.981
6/jun/2024	Compra	2.500	4,9700	Euronext Lisbon	26.899.481
6/jun/2024	Compra	1.149	4,9700	Euronext Lisbon	26.900.630
6/jun/2024	Compra	508	4,9700	Euronext Lisbon	26.901.138
6/jun/2024	Compra	843	4,9700	Euronext Lisbon	26.901.981
6/jun/2024	Compra	2.098	4,9700	Euronext Lisbon	26.904.079
6/jun/2024	Compra	402	4,9700	Euronext Lisbon	26.904.481
6/jun/2024	Compra	85	4,9700	Euronext Lisbon	26.904.566
6/jun/2024	Compra	1.071	4,9860	Euronext Lisbon	26.905.637
6/jun/2024	Compra	72	4,9880	Euronext Lisbon	26.905.709
6/jun/2024	Compra	93	4,9880	Euronext Lisbon	26.905.802
6/jun/2024	Compra	500	4,9900	Euronext Lisbon	26.906.302
6/jun/2024	Compra	1.106	4,9920	Euronext Lisbon	26.907.408
6/jun/2024	Compra	500	4,9940	Euronext Lisbon	26.907.908
6/jun/2024	Compra	1.106	4,9940	Euronext Lisbon	26.909.014
6/jun/2024	Compra	5.000	4,9960	Euronext Lisbon	26.914.014
6/jun/2024	Compra	1.106	4,9980	Euronext Lisbon	26.915.120
6/jun/2024	Compra	1.205	4,9980	Euronext Lisbon	26.916.325
6/jun/2024	Compra	320	4,9980	Euronext Lisbon	26.916.645
6/jun/2024	Compra	7.921	4,9980	Euronext Lisbon	26.924.566
6/jun/2024	Compra	2.000	5,0100	Euronext Lisbon	26.926.566
6/jun/2024	Compra	75	5,0100	Euronext Lisbon	26.926.641
6/jun/2024	Compra	1.681	5,0100	Euronext Lisbon	26.928.322
6/jun/2024	Compra	1	5,0250	Euronext Lisbon	26.928.323
6/jun/2024	Compra	168	5,0250	Euronext Lisbon	26.928.491
6/jun/2024	Compra	178	5,0300	Euronext Lisbon	26.928.669
7/jun/2024	Compra	1.500	4,9880	Euronext Lisbon	26.930.169
7/jun/2024	Compra	1.500	4,9880	Euronext Lisbon	26.931.669
7/jun/2024	Compra	159	4,9820	Euronext Lisbon	26.931.828
7/jun/2024	Compra	1.341	4,9820	Euronext Lisbon	26.933.169
7/jun/2024	Compra	1.500	4,9820	Euronext Lisbon	26.934.669
7/jun/2024	Compra	470	4,9760	Euronext Lisbon	26.935.139
7/jun/2024	Compra	630	4,9760	Euronext Lisbon	26.935.769
7/jun/2024	Compra	1.100	4,9760	Euronext Lisbon	26.936.869
7/jun/2024	Compra	200	4,9780	Euronext Lisbon	26.937.069

7/jun/2024	Compra	1.007	4,9780	Euronext Lisbon	26.938.076
7/jun/2024	Compra	172	4,9780	Euronext Lisbon	26.938.248
7/jun/2024	Compra	1.150	4,9740	Euronext Lisbon	26.939.398
7/jun/2024	Compra	238	4,9740	Euronext Lisbon	26.939.636
7/jun/2024	Compra	109	4,9860	Euronext Lisbon	26.939.745
7/jun/2024	Compra	96	4,9860	Euronext Lisbon	26.939.841
7/jun/2024	Compra	100	4,9860	Euronext Lisbon	26.939.941
7/jun/2024	Compra	100	4,9860	Euronext Lisbon	26.940.041
7/jun/2024	Compra	500	4,9880	Euronext Lisbon	26.940.541
7/jun/2024	Compra	1.098	4,9920	Euronext Lisbon	26.941.639
7/jun/2024	Compra	1.098	4,9940	Euronext Lisbon	26.942.737
7/jun/2024	Compra	500	4,9960	Euronext Lisbon	26.943.237
7/jun/2024	Compra	410	5,0000	Euronext Lisbon	26.943.647
7/jun/2024	Compra	2.000	5,0050	Euronext Lisbon	26.945.647
7/jun/2024	Compra	1.098	5,0050	Euronext Lisbon	26.946.745
7/jun/2024	Compra	500	4,9920	Euronext Lisbon	26.947.245
7/jun/2024	Compra	102	4,9920	Euronext Lisbon	26.947.347
7/jun/2024	Compra	582	4,9920	Euronext Lisbon	26.947.929
7/jun/2024	Compra	500	4,9960	Euronext Lisbon	26.948.429
7/jun/2024	Compra	1.098	4,9980	Euronext Lisbon	26.949.527
7/jun/2024	Compra	1.098	5,0000	Euronext Lisbon	26.950.625
7/jun/2024	Compra	1.098	5,0050	Euronext Lisbon	26.951.723
7/jun/2024	Compra	1.204	5,0050	Euronext Lisbon	26.952.927
7/jun/2024	Compra	2.000	5,0100	Euronext Lisbon	26.954.927
7/jun/2024	Compra	2.000	5,0100	Euronext Lisbon	26.956.927
7/jun/2024	Compra	100	4,9900	Euronext Lisbon	26.957.027
7/jun/2024	Compra	632	4,9900	Euronext Lisbon	26.957.659
7/jun/2024	Compra	547	4,9900	Euronext Lisbon	26.958.206
7/jun/2024	Compra	500	4,9920	Euronext Lisbon	26.958.706
7/jun/2024	Compra	99	4,9960	Euronext Lisbon	26.958.805
7/jun/2024	Compra	1.098	4,9960	Euronext Lisbon	26.959.903
7/jun/2024	Compra	1.098	4,9980	Euronext Lisbon	26.961.001
7/jun/2024	Compra	617	5,0000	Euronext Lisbon	26.961.618
7/jun/2024	Compra	680	5,0000	Euronext Lisbon	26.962.298
7/jun/2024	Compra	1.098	5,0050	Euronext Lisbon	26.963.396
7/jun/2024	Compra	2.000	5,0050	Euronext Lisbon	26.965.396
7/jun/2024	Compra	1.003	5,0050	Euronext Lisbon	26.966.399
7/jun/2024	Compra	1.052	4,9920	Euronext Lisbon	26.967.451
7/jun/2024	Compra	1.563	4,9940	Euronext Lisbon	26.969.014
7/jun/2024	Compra	7	4,9940	Euronext Lisbon	26.969.021
7/jun/2024	Compra	530	4,9940	Euronext Lisbon	26.969.551
7/jun/2024	Compra	74	4,9940	Euronext Lisbon	26.969.625
7/jun/2024	Compra	30	4,9940	Euronext Lisbon	26.969.655
7/jun/2024	Compra	109	4,9940	Euronext Lisbon	26.969.764
7/jun/2024	Compra	1.000	4,9940	Euronext Lisbon	26.970.764
7/jun/2024	Compra	887	4,9940	Euronext Lisbon	26.971.651
7/jun/2024	Compra	600	4,9940	Euronext Lisbon	26.972.251
7/jun/2024	Compra	1.500	4,9940	Euronext Lisbon	26.973.751
7/jun/2024	Compra	200	5,0200	Euronext Lisbon	26.973.951
7/jun/2024	Compra	587	5,0200	Euronext Lisbon	26.974.538
7/jun/2024	Compra	3.000	5,0300	Euronext Lisbon	26.977.538
7/jun/2024	Compra	3.606	5,0300	Euronext Lisbon	26.981.144
7/jun/2024	Compra	350	5,0300	Euronext Lisbon	26.981.494

7/jun/2024	Compra	500	5,0400	Euronext Lisbon	26.981.994
7/jun/2024	Compra	901	5,0400	Euronext Lisbon	26.982.895
7/jun/2024	Compra	2.811	5,0400	Euronext Lisbon	26.985.706
7/jun/2024	Compra	2.000	5,0400	Euronext Lisbon	26.987.706
7/jun/2024	Compra	3.001	5,0450	Euronext Lisbon	26.990.707
7/jun/2024	Compra	1.093	5,0450	Euronext Lisbon	26.991.800
7/jun/2024	Compra	598	5,0450	Euronext Lisbon	26.992.398
7/jun/2024	Compra	16.540	5,0450	Euronext Lisbon	27.008.938
7/jun/2024	Compra	2.000	5,0450	Euronext Lisbon	27.010.938
7/jun/2024	Compra	5.000	5,0500	Euronext Lisbon	27.015.938
7/jun/2024	Compra	3.001	5,0500	Euronext Lisbon	27.018.939
7/jun/2024	Compra	5.000	5,0500	Euronext Lisbon	27.023.939
7/jun/2024	Compra	896	5,0500	Euronext Lisbon	27.024.835
7/jun/2024	Compra	2.000	5,0500	Euronext Lisbon	27.026.835
7/jun/2024	Compra	1.124	5,0150	Euronext Lisbon	27.027.959
7/jun/2024	Compra	976	5,0150	Euronext Lisbon	27.028.935
7/jun/2024	Compra	976	5,0150	Euronext Lisbon	27.029.911
7/jun/2024	Compra	1.124	5,0100	Euronext Lisbon	27.031.035
7/jun/2024	Compra	507	5,0100	Euronext Lisbon	27.031.542
7/jun/2024	Compra	597	5,0100	Euronext Lisbon	27.032.139
7/jun/2024	Compra	17	5,0100	Euronext Lisbon	27.032.156
7/jun/2024	Compra	979	5,0100	Euronext Lisbon	27.033.135
7/jun/2024	Compra	700	5,0100	Euronext Lisbon	27.033.835
7/jun/2024	Compra	1.016	5,0000	Euronext Lisbon	27.034.851
7/jun/2024	Compra	221	5,0150	Euronext Lisbon	27.035.072
7/jun/2024	Compra	388	5,0150	Euronext Lisbon	27.035.460
7/jun/2024	Compra	1.272	5,0150	Euronext Lisbon	27.036.732
7/jun/2024	Compra	112	5,0150	Euronext Lisbon	27.036.844
7/jun/2024	Compra	7	5,0150	Euronext Lisbon	27.036.851
7/jun/2024	Compra	3	5,0200	Euronext Lisbon	27.036.854
7/jun/2024	Compra	230	5,0200	Euronext Lisbon	27.037.084
7/jun/2024	Compra	500	5,0250	Euronext Lisbon	27.037.584
7/jun/2024	Compra	12	5,0250	Euronext Lisbon	27.037.596
7/jun/2024	Compra	669	5,0250	Euronext Lisbon	27.038.265
7/jun/2024	Compra	1.193	5,0250	Euronext Lisbon	27.039.458
7/jun/2024	Compra	180	5,0250	Euronext Lisbon	27.039.638
7/jun/2024	Compra	1.632	5,0300	Euronext Lisbon	27.041.270
7/jun/2024	Compra	3.000	5,0400	Euronext Lisbon	27.044.270
7/jun/2024	Compra	643	5,0400	Euronext Lisbon	27.044.913
7/jun/2024	Compra	3.807	5,0450	Euronext Lisbon	27.048.720
7/jun/2024	Compra	1.500	5,0500	Euronext Lisbon	27.050.220
7/jun/2024	Compra	3.000	5,0500	Euronext Lisbon	27.053.220
7/jun/2024	Compra	244	5,0300	Euronext Lisbon	27.053.464
7/jun/2024	Compra	606	5,0300	Euronext Lisbon	27.054.070
7/jun/2024	Compra	612	5,0300	Euronext Lisbon	27.054.682
7/jun/2024	Compra	20	5,0300	Euronext Lisbon	27.054.702
7/jun/2024	Compra	980	5,0300	Euronext Lisbon	27.055.682
7/jun/2024	Compra	245	5,0350	Euronext Lisbon	27.055.927
7/jun/2024	Compra	939	5,0350	Euronext Lisbon	27.056.866
7/jun/2024	Compra	996	5,0350	Euronext Lisbon	27.057.862
7/jun/2024	Compra	996	5,0400	Euronext Lisbon	27.058.858
7/jun/2024	Compra	1.098	5,0400	Euronext Lisbon	27.059.956
7/jun/2024	Compra	500	5,0450	Euronext Lisbon	27.060.456

7/jun/2024	Compra	998	5,0450	Euronext Lisbon	27.061.454
7/jun/2024	Compra	1.194	5,0450	Euronext Lisbon	27.062.648
7/jun/2024	Compra	572	5,0500	Euronext Lisbon	27.063.220
7/jun/2024	Compra	247	5,0350	Euronext Lisbon	27.063.467
7/jun/2024	Compra	567	5,0350	Euronext Lisbon	27.064.034
7/jun/2024	Compra	687	5,0350	Euronext Lisbon	27.064.721
7/jun/2024	Compra	200	5,0350	Euronext Lisbon	27.064.921
7/jun/2024	Compra	248	5,0400	Euronext Lisbon	27.065.169
7/jun/2024	Compra	500	5,0450	Euronext Lisbon	27.065.669
7/jun/2024	Compra	337	5,0450	Euronext Lisbon	27.066.006
7/jun/2024	Compra	914	5,0450	Euronext Lisbon	27.066.920
7/jun/2024	Compra	444	5,0450	Euronext Lisbon	27.067.364
7/jun/2024	Compra	2.000	5,0500	Euronext Lisbon	27.069.364
7/jun/2024	Compra	2.811	5,0500	Euronext Lisbon	27.072.175
7/jun/2024	Compra	850	5,0400	Euronext Lisbon	27.073.025
7/jun/2024	Compra	294	5,0400	Euronext Lisbon	27.073.319
7/jun/2024	Compra	200	5,0400	Euronext Lisbon	27.073.519
7/jun/2024	Compra	500	5,0450	Euronext Lisbon	27.074.019
7/jun/2024	Compra	553	5,0450	Euronext Lisbon	27.074.572
7/jun/2024	Compra	914	5,0500	Euronext Lisbon	27.075.486
7/jun/2024	Compra	702	5,0500	Euronext Lisbon	27.076.188
7/jun/2024	Compra	500	5,0550	Euronext Lisbon	27.076.688
7/jun/2024	Compra	996	5,0550	Euronext Lisbon	27.077.684
7/jun/2024	Compra	1.000	5,0600	Euronext Lisbon	27.078.684
7/jun/2024	Compra	995	5,0600	Euronext Lisbon	27.079.679
7/jun/2024	Compra	3.001	5,0650	Euronext Lisbon	27.082.680
7/jun/2024	Compra	1.089	5,0650	Euronext Lisbon	27.083.769
7/jun/2024	Compra	994	5,0650	Euronext Lisbon	27.084.763
7/jun/2024	Compra	3.001	5,0700	Euronext Lisbon	27.087.764
7/jun/2024	Compra	1.500	5,0700	Euronext Lisbon	27.089.264
7/jun/2024	Compra	1.104	5,0700	Euronext Lisbon	27.090.368
7/jun/2024	Compra	737	5,0250	Euronext Lisbon	27.091.105
7/jun/2024	Compra	263	5,0250	Euronext Lisbon	27.091.368
7/jun/2024	Compra	1.000	5,0250	Euronext Lisbon	27.092.368
7/jun/2024	Compra	1.000	5,0250	Euronext Lisbon	27.093.368
7/jun/2024	Compra	22	5,0250	Euronext Lisbon	27.093.390
7/jun/2024	Compra	819	5,0250	Euronext Lisbon	27.094.209
7/jun/2024	Compra	178	5,0250	Euronext Lisbon	27.094.387
7/jun/2024	Compra	3	5,0250	Euronext Lisbon	27.094.390
7/jun/2024	Compra	9.672	5,0250	Euronext Lisbon	27.104.062
7/jun/2024	Compra	458	5,0250	Euronext Lisbon	27.104.520
7/jun/2024	Compra	895	5,0200	Euronext Lisbon	27.105.415
7/jun/2024	Compra	105	5,0200	Euronext Lisbon	27.105.520
7/jun/2024	Compra	860	5,0200	Euronext Lisbon	27.106.380
7/jun/2024	Compra	745	5,0200	Euronext Lisbon	27.107.125
7/jun/2024	Compra	255	5,0200	Euronext Lisbon	27.107.380
7/jun/2024	Compra	446	5,0200	Euronext Lisbon	27.107.826
7/jun/2024	Compra	554	5,0200	Euronext Lisbon	27.108.380
7/jun/2024	Compra	1.000	5,0200	Euronext Lisbon	27.109.380
7/jun/2024	Compra	200	5,0200	Euronext Lisbon	27.109.580
7/jun/2024	Compra	1.000	5,0200	Euronext Lisbon	27.110.580
7/jun/2024	Compra	1.000	5,0200	Euronext Lisbon	27.111.580
7/jun/2024	Compra	1.000	5,0200	Euronext Lisbon	27.112.580

7/jun/2024	Compra	500	5,0150	Euronext Lisbon	27.113.080
7/jun/2024	Compra	183	5,0150	Euronext Lisbon	27.113.263
7/jun/2024	Compra	673	5,0200	Euronext Lisbon	27.113.936
7/jun/2024	Compra	252	5,0200	Euronext Lisbon	27.114.188
7/jun/2024	Compra	75	5,0200	Euronext Lisbon	27.114.263
7/jun/2024	Compra	1.000	5,0200	Euronext Lisbon	27.115.263
7/jun/2024	Compra	9.940	5,0200	Euronext Lisbon	27.125.203
7/jun/2024	Compra	1.428	5,0150	Euronext Lisbon	27.126.631
7/jun/2024	Compra	72	5,0150	Euronext Lisbon	27.126.703
7/jun/2024	Compra	3.817	5,0150	Euronext Lisbon	27.130.520
7/jun/2024	Compra	1.000	5,0150	Euronext Lisbon	27.131.520
7/jun/2024	Compra	2.100	5,0100	Euronext Lisbon	27.133.620
7/jun/2024	Compra	2.100	5,0100	Euronext Lisbon	27.135.720
7/jun/2024	Compra	578	5,0150	Euronext Lisbon	27.136.298
7/jun/2024	Compra	210	5,0150	Euronext Lisbon	27.136.508
7/jun/2024	Compra	914	5,0150	Euronext Lisbon	27.137.422
7/jun/2024	Compra	1.033	5,0150	Euronext Lisbon	27.138.455
7/jun/2024	Compra	557	5,0150	Euronext Lisbon	27.139.012
7/jun/2024	Compra	282	5,0150	Euronext Lisbon	27.139.294
7/jun/2024	Compra	1	5,0250	Euronext Lisbon	27.139.295
7/jun/2024	Compra	2	5,0250	Euronext Lisbon	27.139.297
7/jun/2024	Compra	372	5,0450	Euronext Lisbon	27.139.669
11/jun/2024	Compra	2.398	5,0350	Euronext Lisbon	27.142.067
11/jun/2024	Compra	10	5,0400	Euronext Lisbon	27.142.077
11/jun/2024	Compra	290	5,0400	Euronext Lisbon	27.142.367
11/jun/2024	Compra	1.194	5,0450	Euronext Lisbon	27.143.561
11/jun/2024	Compra	500	5,0500	Euronext Lisbon	27.144.061
11/jun/2024	Compra	978	5,0500	Euronext Lisbon	27.145.039
11/jun/2024	Compra	30	5,0500	Euronext Lisbon	27.145.069
11/jun/2024	Compra	2.000	5,0500	Euronext Lisbon	27.147.069
11/jun/2024	Compra	1.091	5,0550	Euronext Lisbon	27.148.160
11/jun/2024	Compra	2.000	5,0550	Euronext Lisbon	27.150.160
11/jun/2024	Compra	2.000	5,0600	Euronext Lisbon	27.152.160
11/jun/2024	Compra	7.509	5,0600	Euronext Lisbon	27.159.669
11/jun/2024	Compra	595	5,0400	Euronext Lisbon	27.160.264
11/jun/2024	Compra	405	5,0400	Euronext Lisbon	27.160.669
11/jun/2024	Compra	55	5,0400	Euronext Lisbon	27.160.724
11/jun/2024	Compra	1.000	5,0400	Euronext Lisbon	27.161.724
11/jun/2024	Compra	1.000	5,0400	Euronext Lisbon	27.162.724
11/jun/2024	Compra	300	5,0400	Euronext Lisbon	27.163.024
11/jun/2024	Compra	587	5,0400	Euronext Lisbon	27.163.611
11/jun/2024	Compra	413	5,0400	Euronext Lisbon	27.164.024
11/jun/2024	Compra	1.000	5,0400	Euronext Lisbon	27.165.024
11/jun/2024	Compra	1.000	5,0400	Euronext Lisbon	27.166.024
11/jun/2024	Compra	537	5,0400	Euronext Lisbon	27.166.561
11/jun/2024	Compra	1.000	5,0400	Euronext Lisbon	27.167.561
11/jun/2024	Compra	1.000	5,0400	Euronext Lisbon	27.168.561
11/jun/2024	Compra	1.000	5,0400	Euronext Lisbon	27.169.561
11/jun/2024	Compra	108	5,0400	Euronext Lisbon	27.169.669
11/jun/2024	Compra	900	5,0350	Euronext Lisbon	27.170.569
11/jun/2024	Compra	86	5,0350	Euronext Lisbon	27.170.655
11/jun/2024	Compra	814	5,0350	Euronext Lisbon	27.171.469
11/jun/2024	Compra	900	5,0350	Euronext Lisbon	27.172.369

11/jun/2024	Compra	300	5,0350	Euronext Lisbon	27.172.669
11/jun/2024	Compra	2.403	5,0400	Euronext Lisbon	27.175.072
11/jun/2024	Compra	536	5,0400	Euronext Lisbon	27.175.608
11/jun/2024	Compra	893	5,0400	Euronext Lisbon	27.176.501
11/jun/2024	Compra	1.000	5,0400	Euronext Lisbon	27.177.501
11/jun/2024	Compra	595	5,0400	Euronext Lisbon	27.178.096
11/jun/2024	Compra	405	5,0400	Euronext Lisbon	27.178.501
11/jun/2024	Compra	371	5,0400	Euronext Lisbon	27.178.872
11/jun/2024	Compra	1.000	5,0400	Euronext Lisbon	27.179.872
11/jun/2024	Compra	1.000	5,0400	Euronext Lisbon	27.180.872
11/jun/2024	Compra	629	5,0400	Euronext Lisbon	27.181.501
11/jun/2024	Compra	900	5,0350	Euronext Lisbon	27.182.401
11/jun/2024	Compra	900	5,0350	Euronext Lisbon	27.183.301
11/jun/2024	Compra	900	5,0350	Euronext Lisbon	27.184.201
11/jun/2024	Compra	854	5,0350	Euronext Lisbon	27.185.055
11/jun/2024	Compra	900	5,0350	Euronext Lisbon	27.185.955
11/jun/2024	Compra	900	5,0350	Euronext Lisbon	27.186.855
11/jun/2024	Compra	1.646	5,0350	Euronext Lisbon	27.188.501
11/jun/2024	Compra	611	5,0250	Euronext Lisbon	27.189.112
11/jun/2024	Compra	1.500	5,0300	Euronext Lisbon	27.190.612
11/jun/2024	Compra	1.500	5,0300	Euronext Lisbon	27.192.112
11/jun/2024	Compra	341	5,0300	Euronext Lisbon	27.192.453
11/jun/2024	Compra	1.159	5,0300	Euronext Lisbon	27.193.612
11/jun/2024	Compra	340	5,0300	Euronext Lisbon	27.193.952
11/jun/2024	Compra	1.160	5,0300	Euronext Lisbon	27.195.112
11/jun/2024	Compra	451	5,0400	Euronext Lisbon	27.195.563
11/jun/2024	Compra	92	5,0400	Euronext Lisbon	27.195.655
11/jun/2024	Compra	190	5,0400	Euronext Lisbon	27.195.845
11/jun/2024	Compra	1.506	5,0400	Euronext Lisbon	27.197.351
11/jun/2024	Compra	458	5,0400	Euronext Lisbon	27.197.809
11/jun/2024	Compra	473	5,0550	Euronext Lisbon	27.198.282
11/jun/2024	Compra	500	5,0600	Euronext Lisbon	27.198.782
11/jun/2024	Compra	315	5,0600	Euronext Lisbon	27.199.097
11/jun/2024	Compra	91	5,0600	Euronext Lisbon	27.199.188
11/jun/2024	Compra	104	5,0600	Euronext Lisbon	27.199.292
11/jun/2024	Compra	1.189	5,0650	Euronext Lisbon	27.200.481
11/jun/2024	Compra	373	5,0650	Euronext Lisbon	27.200.854
11/jun/2024	Compra	330	5,0650	Euronext Lisbon	27.201.184
11/jun/2024	Compra	108	5,0650	Euronext Lisbon	27.201.292
11/jun/2024	Compra	1.900	5,0700	Euronext Lisbon	27.203.192
11/jun/2024	Compra	2.802	5,0700	Euronext Lisbon	27.205.994
11/jun/2024	Compra	6.802	5,0700	Euronext Lisbon	27.212.796
11/jun/2024	Compra	2.000	5,0700	Euronext Lisbon	27.214.796
11/jun/2024	Compra	402	5,0650	Euronext Lisbon	27.215.198
11/jun/2024	Compra	237	5,0650	Euronext Lisbon	27.215.435
11/jun/2024	Compra	444	5,0700	Euronext Lisbon	27.215.879
11/jun/2024	Compra	686	5,0700	Euronext Lisbon	27.216.565
11/jun/2024	Compra	500	5,0750	Euronext Lisbon	27.217.065
11/jun/2024	Compra	2.402	5,0750	Euronext Lisbon	27.219.467
11/jun/2024	Compra	444	5,0750	Euronext Lisbon	27.219.911
11/jun/2024	Compra	300	5,0800	Euronext Lisbon	27.220.211
11/jun/2024	Compra	2.000	5,0800	Euronext Lisbon	27.222.211
11/jun/2024	Compra	1.114	5,0800	Euronext Lisbon	27.223.325

11/jun/2024	Compra	6.478	5,0800	Euronext Lisbon	27.229.803
11/jun/2024	Compra	1.186	5,0800	Euronext Lisbon	27.230.989
11/jun/2024	Compra	6.802	5,0850	Euronext Lisbon	27.237.791
11/jun/2024	Compra	500	5,0900	Euronext Lisbon	27.238.291
11/jun/2024	Compra	2.000	5,0900	Euronext Lisbon	27.240.291
11/jun/2024	Compra	2.000	5,0900	Euronext Lisbon	27.242.291
11/jun/2024	Compra	1.114	5,0900	Euronext Lisbon	27.243.405
11/jun/2024	Compra	6.802	5,0950	Euronext Lisbon	27.250.207
11/jun/2024	Compra	295	5,0950	Euronext Lisbon	27.250.502
11/jun/2024	Compra	604	5,0950	Euronext Lisbon	27.251.106
11/jun/2024	Compra	6.676	5,1000	Euronext Lisbon	27.257.782
11/jun/2024	Compra	1.081	5,1000	Euronext Lisbon	27.258.863
11/jun/2024	Compra	2.802	5,1000	Euronext Lisbon	27.261.665
11/jun/2024	Compra	2.000	5,1000	Euronext Lisbon	27.263.665
11/jun/2024	Compra	2.000	5,0600	Euronext Lisbon	27.265.665
11/jun/2024	Compra	1.129	5,0600	Euronext Lisbon	27.266.794
11/jun/2024	Compra	371	5,0600	Euronext Lisbon	27.267.165
11/jun/2024	Compra	33	5,0600	Euronext Lisbon	27.267.198
11/jun/2024	Compra	339	5,0600	Euronext Lisbon	27.267.537
11/jun/2024	Compra	290	5,0600	Euronext Lisbon	27.267.827
11/jun/2024	Compra	2.871	5,0600	Euronext Lisbon	27.270.698
11/jun/2024	Compra	324	5,0600	Euronext Lisbon	27.271.022
11/jun/2024	Compra	844	5,0600	Euronext Lisbon	27.271.866
11/jun/2024	Compra	593	5,0600	Euronext Lisbon	27.272.459
11/jun/2024	Compra	1.739	5,0600	Euronext Lisbon	27.274.198
11/jun/2024	Compra	361	5,0600	Euronext Lisbon	27.274.559
11/jun/2024	Compra	152	5,0600	Euronext Lisbon	27.274.711
11/jun/2024	Compra	2.987	5,0600	Euronext Lisbon	27.277.698
11/jun/2024	Compra	108	5,0600	Euronext Lisbon	27.277.806
11/jun/2024	Compra	3.392	5,0600	Euronext Lisbon	27.281.198
11/jun/2024	Compra	3.500	5,0600	Euronext Lisbon	27.284.698
11/jun/2024	Compra	33	5,0600	Euronext Lisbon	27.284.731
11/jun/2024	Compra	2.734	5,0600	Euronext Lisbon	27.287.465
11/jun/2024	Compra	733	5,0600	Euronext Lisbon	27.288.198
11/jun/2024	Compra	733	5,0600	Euronext Lisbon	27.288.931
11/jun/2024	Compra	185	5,0600	Euronext Lisbon	27.289.116
11/jun/2024	Compra	593	5,0600	Euronext Lisbon	27.289.709
11/jun/2024	Compra	1.989	5,0600	Euronext Lisbon	27.291.698
11/jun/2024	Compra	324	5,0600	Euronext Lisbon	27.292.022
11/jun/2024	Compra	441	5,0600	Euronext Lisbon	27.292.463
11/jun/2024	Compra	2.734	5,0600	Euronext Lisbon	27.295.197
11/jun/2024	Compra	1	5,0600	Euronext Lisbon	27.295.198
11/jun/2024	Compra	2.564	5,0600	Euronext Lisbon	27.297.762
11/jun/2024	Compra	500	5,0600	Euronext Lisbon	27.298.262
11/jun/2024	Compra	436	5,0600	Euronext Lisbon	27.298.698
11/jun/2024	Compra	205	5,0600	Euronext Lisbon	27.298.903
11/jun/2024	Compra	337	5,0600	Euronext Lisbon	27.299.240
11/jun/2024	Compra	436	5,0600	Euronext Lisbon	27.299.676
11/jun/2024	Compra	436	5,0600	Euronext Lisbon	27.300.112
11/jun/2024	Compra	2.086	5,0600	Euronext Lisbon	27.302.198
11/jun/2024	Compra	2.086	5,0600	Euronext Lisbon	27.304.284
11/jun/2024	Compra	407	5,0600	Euronext Lisbon	27.304.691
11/jun/2024	Compra	1.007	5,0600	Euronext Lisbon	27.305.698

11/jun/2024	Compra	3.500	5,0600	Euronext Lisbon	27.309.198
11/jun/2024	Compra	4.467	5,0600	Euronext Lisbon	27.313.665
11/jun/2024	Compra	347	5,0500	Euronext Lisbon	27.314.012
11/jun/2024	Compra	3.153	5,0500	Euronext Lisbon	27.317.165
11/jun/2024	Compra	3.500	5,0500	Euronext Lisbon	27.320.665
11/jun/2024	Compra	18	5,0500	Euronext Lisbon	27.320.683
11/jun/2024	Compra	12	5,0500	Euronext Lisbon	27.320.695
11/jun/2024	Compra	243	5,0500	Euronext Lisbon	27.320.938
11/jun/2024	Compra	373	5,0500	Euronext Lisbon	27.321.311
11/jun/2024	Compra	836	5,0500	Euronext Lisbon	27.322.147
11/jun/2024	Compra	361	5,0500	Euronext Lisbon	27.322.508
11/jun/2024	Compra	246	5,0500	Euronext Lisbon	27.322.754
11/jun/2024	Compra	319	5,0500	Euronext Lisbon	27.323.073
11/jun/2024	Compra	410	5,0500	Euronext Lisbon	27.323.483
11/jun/2024	Compra	316	5,0500	Euronext Lisbon	27.323.799
11/jun/2024	Compra	38	5,0500	Euronext Lisbon	27.323.837
11/jun/2024	Compra	346	5,0500	Euronext Lisbon	27.324.183
11/jun/2024	Compra	366	5,0500	Euronext Lisbon	27.324.549
11/jun/2024	Compra	315	5,0500	Euronext Lisbon	27.324.864
11/jun/2024	Compra	253	5,0700	Euronext Lisbon	27.325.117
11/jun/2024	Compra	272	5,0700	Euronext Lisbon	27.325.389
11/jun/2024	Compra	265	5,0700	Euronext Lisbon	27.325.654
11/jun/2024	Compra	15	5,0700	Euronext Lisbon	27.325.669
12/jun/2024	Compra	3	5,0750	Euronext Lisbon	27.325.672
12/jun/2024	Compra	3	5,0750	Euronext Lisbon	27.325.675
12/jun/2024	Compra	351	5,0750	Euronext Lisbon	27.326.026
12/jun/2024	Compra	300	5,0750	Euronext Lisbon	27.326.326
12/jun/2024	Compra	537	5,0800	Euronext Lisbon	27.326.863
12/jun/2024	Compra	62	5,0850	Euronext Lisbon	27.326.925
12/jun/2024	Compra	312	5,0850	Euronext Lisbon	27.327.237
12/jun/2024	Compra	1.086	5,0900	Euronext Lisbon	27.328.323
12/jun/2024	Compra	2.748	5,0900	Euronext Lisbon	27.331.071
12/jun/2024	Compra	2.000	5,0900	Euronext Lisbon	27.333.071
12/jun/2024	Compra	300	5,0950	Euronext Lisbon	27.333.371
12/jun/2024	Compra	1.086	5,0950	Euronext Lisbon	27.334.457
12/jun/2024	Compra	1.186	5,0950	Euronext Lisbon	27.335.643
12/jun/2024	Compra	26	5,0950	Euronext Lisbon	27.335.669
12/jun/2024	Compra	250	5,0850	Euronext Lisbon	27.335.919
12/jun/2024	Compra	4	5,1000	Euronext Lisbon	27.335.923
12/jun/2024	Compra	265	5,1000	Euronext Lisbon	27.336.188
12/jun/2024	Compra	167	5,1000	Euronext Lisbon	27.336.355
12/jun/2024	Compra	321	5,1000	Euronext Lisbon	27.336.676
12/jun/2024	Compra	394	5,1000	Euronext Lisbon	27.337.070
12/jun/2024	Compra	79	5,1000	Euronext Lisbon	27.337.149
12/jun/2024	Compra	211	5,1200	Euronext Lisbon	27.337.360
12/jun/2024	Compra	300	5,1200	Euronext Lisbon	27.337.660
12/jun/2024	Compra	240	5,1200	Euronext Lisbon	27.337.900
12/jun/2024	Compra	263	5,1200	Euronext Lisbon	27.338.163
12/jun/2024	Compra	555	5,1300	Euronext Lisbon	27.338.718
12/jun/2024	Compra	333	5,1300	Euronext Lisbon	27.339.051
12/jun/2024	Compra	639	5,1300	Euronext Lisbon	27.339.690
12/jun/2024	Compra	5.000	5,1350	Euronext Lisbon	27.344.690
12/jun/2024	Compra	5.000	5,1400	Euronext Lisbon	27.349.690

12/jun/2024	Compra	5.000	5,1400	Euronext Lisbon	27.354.690
12/jun/2024	Compra	400	5,1400	Euronext Lisbon	27.355.090
12/jun/2024	Compra	330	5,1400	Euronext Lisbon	27.355.420
12/jun/2024	Compra	5.306	5,1400	Euronext Lisbon	27.360.726
12/jun/2024	Compra	286	5,1200	Euronext Lisbon	27.361.012
12/jun/2024	Compra	211	5,1200	Euronext Lisbon	27.361.223
12/jun/2024	Compra	131	5,1250	Euronext Lisbon	27.361.354
12/jun/2024	Compra	978	5,1250	Euronext Lisbon	27.362.332
12/jun/2024	Compra	910	5,1250	Euronext Lisbon	27.363.242
12/jun/2024	Compra	500	5,1300	Euronext Lisbon	27.363.742
12/jun/2024	Compra	978	5,1300	Euronext Lisbon	27.364.720
12/jun/2024	Compra	978	5,1350	Euronext Lisbon	27.365.698
12/jun/2024	Compra	500	5,1400	Euronext Lisbon	27.366.198
12/jun/2024	Compra	256	5,1400	Euronext Lisbon	27.366.454
12/jun/2024	Compra	1.181	5,1400	Euronext Lisbon	27.367.635
12/jun/2024	Compra	978	5,1400	Euronext Lisbon	27.368.613
12/jun/2024	Compra	978	5,1450	Euronext Lisbon	27.369.591
12/jun/2024	Compra	400	5,1500	Euronext Lisbon	27.369.991
12/jun/2024	Compra	978	5,1500	Euronext Lisbon	27.370.969
12/jun/2024	Compra	278	5,1200	Euronext Lisbon	27.371.247
12/jun/2024	Compra	910	5,1250	Euronext Lisbon	27.372.157
12/jun/2024	Compra	100	5,1250	Euronext Lisbon	27.372.257
12/jun/2024	Compra	1.513	5,1250	Euronext Lisbon	27.373.770
12/jun/2024	Compra	500	5,1400	Euronext Lisbon	27.374.270
12/jun/2024	Compra	912	5,1400	Euronext Lisbon	27.375.182
12/jun/2024	Compra	500	5,1550	Euronext Lisbon	27.375.682
12/jun/2024	Compra	1.086	5,1550	Euronext Lisbon	27.376.768
12/jun/2024	Compra	1.238	5,1550	Euronext Lisbon	27.378.006
12/jun/2024	Compra	1.173	5,1550	Euronext Lisbon	27.379.179
12/jun/2024	Compra	3.878	5,1600	Euronext Lisbon	27.383.057
12/jun/2024	Compra	3.000	5,1600	Euronext Lisbon	27.386.057
12/jun/2024	Compra	110	5,1600	Euronext Lisbon	27.386.167
12/jun/2024	Compra	4.247	5,1600	Euronext Lisbon	27.390.414
12/jun/2024	Compra	2.748	5,1650	Euronext Lisbon	27.393.162
12/jun/2024	Compra	1.068	5,1650	Euronext Lisbon	27.394.230
12/jun/2024	Compra	2.989	5,1700	Euronext Lisbon	27.397.219
12/jun/2024	Compra	2.989	5,1750	Euronext Lisbon	27.400.208
12/jun/2024	Compra	500	5,1800	Euronext Lisbon	27.400.708
12/jun/2024	Compra	1.500	5,1800	Euronext Lisbon	27.402.208
12/jun/2024	Compra	1.000	5,1850	Euronext Lisbon	27.403.208
12/jun/2024	Compra	2.989	5,1850	Euronext Lisbon	27.406.197
12/jun/2024	Compra	5	5,1250	Euronext Lisbon	27.406.202
12/jun/2024	Compra	500	5,1400	Euronext Lisbon	27.406.702
12/jun/2024	Compra	479	5,1500	Euronext Lisbon	27.407.181
12/jun/2024	Compra	2.989	5,1500	Euronext Lisbon	27.410.170
12/jun/2024	Compra	2.500	5,1400	Euronext Lisbon	27.412.670
12/jun/2024	Compra	3	5,1400	Euronext Lisbon	27.412.673
12/jun/2024	Compra	2.497	5,1400	Euronext Lisbon	27.415.170
12/jun/2024	Compra	803	5,1400	Euronext Lisbon	27.415.973
12/jun/2024	Compra	200	5,1500	Euronext Lisbon	27.416.173
12/jun/2024	Compra	91	5,1500	Euronext Lisbon	27.416.264
12/jun/2024	Compra	257	5,1550	Euronext Lisbon	27.416.521
12/jun/2024	Compra	211	5,1550	Euronext Lisbon	27.416.732

12/jun/2024	Compra	707	5,1550	Euronext Lisbon	27.417.439
12/jun/2024	Compra	707	5,1550	Euronext Lisbon	27.418.146
12/jun/2024	Compra	600	5,1600	Euronext Lisbon	27.418.746
12/jun/2024	Compra	322	5,1650	Euronext Lisbon	27.419.068
12/jun/2024	Compra	2.000	5,1650	Euronext Lisbon	27.421.068
12/jun/2024	Compra	500	5,1700	Euronext Lisbon	27.421.568
12/jun/2024	Compra	672	5,1700	Euronext Lisbon	27.422.240
12/jun/2024	Compra	2.000	5,1700	Euronext Lisbon	27.424.240
12/jun/2024	Compra	2.000	5,1750	Euronext Lisbon	27.426.240
12/jun/2024	Compra	972	5,1750	Euronext Lisbon	27.427.212
12/jun/2024	Compra	1.166	5,1800	Euronext Lisbon	27.428.378
12/jun/2024	Compra	2.000	5,1850	Euronext Lisbon	27.430.378
12/jun/2024	Compra	749	5,1900	Euronext Lisbon	27.431.127
12/jun/2024	Compra	5.000	5,1900	Euronext Lisbon	27.436.127
12/jun/2024	Compra	388	5,1900	Euronext Lisbon	27.436.515
12/jun/2024	Compra	2.000	5,1900	Euronext Lisbon	27.438.515
12/jun/2024	Compra	2.748	5,1900	Euronext Lisbon	27.441.263
12/jun/2024	Compra	1.079	5,1900	Euronext Lisbon	27.442.342
12/jun/2024	Compra	5.000	5,1900	Euronext Lisbon	27.447.342
12/jun/2024	Compra	1.924	5,1950	Euronext Lisbon	27.449.266
12/jun/2024	Compra	2.989	5,1950	Euronext Lisbon	27.452.255
12/jun/2024	Compra	4.000	5,1950	Euronext Lisbon	27.456.255
12/jun/2024	Compra	2.000	5,1950	Euronext Lisbon	27.458.255
12/jun/2024	Compra	500	5,2000	Euronext Lisbon	27.458.755
12/jun/2024	Compra	1.000	5,2000	Euronext Lisbon	27.459.755
12/jun/2024	Compra	100	5,2000	Euronext Lisbon	27.459.855
12/jun/2024	Compra	1.500	5,2000	Euronext Lisbon	27.461.355
12/jun/2024	Compra	485	5,1700	Euronext Lisbon	27.461.840
12/jun/2024	Compra	211	5,1700	Euronext Lisbon	27.462.051
12/jun/2024	Compra	97	5,1700	Euronext Lisbon	27.462.148
12/jun/2024	Compra	96	5,1700	Euronext Lisbon	27.462.244
12/jun/2024	Compra	916	5,1700	Euronext Lisbon	27.463.160
12/jun/2024	Compra	517	5,1750	Euronext Lisbon	27.463.677
12/jun/2024	Compra	211	5,1750	Euronext Lisbon	27.463.888
12/jun/2024	Compra	707	5,1750	Euronext Lisbon	27.464.595
12/jun/2024	Compra	4.000	5,1800	Euronext Lisbon	27.468.595
12/jun/2024	Compra	662	5,1800	Euronext Lisbon	27.469.257
12/jun/2024	Compra	50	5,1800	Euronext Lisbon	27.469.307
12/jun/2024	Compra	478	5,1800	Euronext Lisbon	27.469.785
12/jun/2024	Compra	912	5,1850	Euronext Lisbon	27.470.697
12/jun/2024	Compra	670	5,1850	Euronext Lisbon	27.471.367
12/jun/2024	Compra	300	5,1900	Euronext Lisbon	27.471.667
12/jun/2024	Compra	500	5,2000	Euronext Lisbon	27.472.167
12/jun/2024	Compra	397	5,2000	Euronext Lisbon	27.472.564
12/jun/2024	Compra	163	5,1850	Euronext Lisbon	27.472.727
12/jun/2024	Compra	500	5,2000	Euronext Lisbon	27.473.227
12/jun/2024	Compra	387	5,2000	Euronext Lisbon	27.473.614
12/jun/2024	Compra	9	5,2050	Euronext Lisbon	27.473.623
12/jun/2024	Compra	131	5,2100	Euronext Lisbon	27.473.754
12/jun/2024	Compra	1.915	5,2100	Euronext Lisbon	27.475.669
12/jun/2024	Compra	210	5,1900	Euronext Lisbon	27.475.879
12/jun/2024	Compra	210	5,1900	Euronext Lisbon	27.476.089
12/jun/2024	Compra	144	5,1900	Euronext Lisbon	27.476.233

12/jun/2024	Compra	188	5,1900	Euronext Lisbon	27.476.421
12/jun/2024	Compra	178	5,1950	Euronext Lisbon	27.476.599
12/jun/2024	Compra	976	5,2000	Euronext Lisbon	27.477.575
12/jun/2024	Compra	519	5,2000	Euronext Lisbon	27.478.094
12/jun/2024	Compra	1.980	5,2000	Euronext Lisbon	27.480.074
12/jun/2024	Compra	1.047	5,2000	Euronext Lisbon	27.481.121
12/jun/2024	Compra	4.000	5,2000	Euronext Lisbon	27.485.121
12/jun/2024	Compra	178	5,2000	Euronext Lisbon	27.485.299
12/jun/2024	Compra	35	5,2000	Euronext Lisbon	27.485.334
12/jun/2024	Compra	335	5,2050	Euronext Lisbon	27.485.669
12/jun/2024	Compra	105	5,1950	Euronext Lisbon	27.485.774
12/jun/2024	Compra	119	5,1950	Euronext Lisbon	27.485.893
12/jun/2024	Compra	316	5,1950	Euronext Lisbon	27.486.209
12/jun/2024	Compra	365	5,1950	Euronext Lisbon	27.486.574
12/jun/2024	Compra	1	5,1950	Euronext Lisbon	27.486.575
12/jun/2024	Compra	1.594	5,2000	Euronext Lisbon	27.488.169
12/jun/2024	Compra	557	5,1800	Euronext Lisbon	27.488.726
12/jun/2024	Compra	1.943	5,1800	Euronext Lisbon	27.490.669
12/jun/2024	Compra	727	5,1800	Euronext Lisbon	27.491.396
12/jun/2024	Compra	1.773	5,1800	Euronext Lisbon	27.493.169
12/jun/2024	Compra	46	5,1700	Euronext Lisbon	27.493.215
12/jun/2024	Compra	2.454	5,1700	Euronext Lisbon	27.495.669
12/jun/2024	Compra	211	5,1800	Euronext Lisbon	27.495.880
12/jun/2024	Compra	473	5,1800	Euronext Lisbon	27.496.353
12/jun/2024	Compra	632	5,1800	Euronext Lisbon	27.496.985
12/jun/2024	Compra	3.000	5,1800	Euronext Lisbon	27.499.985
12/jun/2024	Compra	684	5,1800	Euronext Lisbon	27.500.669
12/jun/2024	Compra	625	5,1900	Euronext Lisbon	27.501.294
12/jun/2024	Compra	161	5,1900	Euronext Lisbon	27.501.455
12/jun/2024	Compra	214	5,1900	Euronext Lisbon	27.501.669
12/jun/2024	Compra	515	5,1850	Euronext Lisbon	27.502.184
12/jun/2024	Compra	350	5,1850	Euronext Lisbon	27.502.534
12/jun/2024	Compra	943	5,1850	Euronext Lisbon	27.503.477
12/jun/2024	Compra	692	5,1850	Euronext Lisbon	27.504.169
12/jun/2024	Compra	587	5,1850	Euronext Lisbon	27.504.756
12/jun/2024	Compra	13	5,1850	Euronext Lisbon	27.504.769
12/jun/2024	Compra	584	5,1850	Euronext Lisbon	27.505.353
12/jun/2024	Compra	1.350	5,1850	Euronext Lisbon	27.506.703
12/jun/2024	Compra	1.350	5,1850	Euronext Lisbon	27.508.053
12/jun/2024	Compra	1.116	5,1850	Euronext Lisbon	27.509.169
12/jun/2024	Compra	2.500	5,1650	Euronext Lisbon	27.511.669
12/jun/2024	Compra	541	5,1800	Euronext Lisbon	27.512.210
12/jun/2024	Compra	156	5,1800	Euronext Lisbon	27.512.366
12/jun/2024	Compra	152	5,1800	Euronext Lisbon	27.512.518
12/jun/2024	Compra	446	5,1800	Euronext Lisbon	27.512.964
12/jun/2024	Compra	1.005	5,1800	Euronext Lisbon	27.513.969
12/jun/2024	Compra	1.000	5,1800	Euronext Lisbon	27.514.969
12/jun/2024	Compra	451	5,1800	Euronext Lisbon	27.515.420
12/jun/2024	Compra	249	5,1800	Euronext Lisbon	27.515.669
12/jun/2024	Compra	366	5,1800	Euronext Lisbon	27.516.035
12/jun/2024	Compra	1.275	5,1850	Euronext Lisbon	27.517.310
12/jun/2024	Compra	1.000	5,1850	Euronext Lisbon	27.518.310
12/jun/2024	Compra	654	5,1850	Euronext Lisbon	27.518.964

12/jun/2024	Compra	17	5,1850	Euronext Lisbon	27.518.981
12/jun/2024	Compra	192	5,1850	Euronext Lisbon	27.519.173
12/jun/2024	Compra	230	5,1900	Euronext Lisbon	27.519.403
12/jun/2024	Compra	682	5,1900	Euronext Lisbon	27.520.085
12/jun/2024	Compra	584	5,1900	Euronext Lisbon	27.520.669
12/jun/2024	Compra	124	5,1800	Euronext Lisbon	27.520.793
12/jun/2024	Compra	400	5,1800	Euronext Lisbon	27.521.193
12/jun/2024	Compra	622	5,1800	Euronext Lisbon	27.521.815
12/jun/2024	Compra	1.163	5,1850	Euronext Lisbon	27.522.978
12/jun/2024	Compra	320	5,1850	Euronext Lisbon	27.523.298
12/jun/2024	Compra	548	5,1850	Euronext Lisbon	27.523.846
12/jun/2024	Compra	312	5,1850	Euronext Lisbon	27.524.158
12/jun/2024	Compra	192	5,1900	Euronext Lisbon	27.524.350
12/jun/2024	Compra	1.231	5,1900	Euronext Lisbon	27.525.581
12/jun/2024	Compra	88	5,1950	Euronext Lisbon	27.525.669
30/jun/2024	-	-	-	-	27.525.669



DEMONSTRAÇÕES FINANCEIRAS
CONSOLIDADAS CONDENSADAS E
NOTAS ANEXAS

1S24

DEMONSTRAÇÕES CONSOLIDADAS CONDENSADAS DA POSIÇÃO FINANCEIRA
EM 30 DE JUNHO DE 2024 E 31 DE DEZEMBRO DE 2023

(Montantes expressos em Euros)

ATIVO	Notas	30.06.2024	31.12.2023
ATIVOS NÃO CORRENTES:			
Ativos biológicos		115.854.284	114.772.851
Ativos fixos tangíveis		331.431.639	343.009.709
Ativos sob direito de uso		68.864.489	68.817.713
Propriedades de investimento		71.233	24.169
Goodwill		265.630.973	265.630.973
Ativos intangíveis		722.979	516.126
Investimentos em empreendimentos conjuntos e associadas	4.2	928.814	849.230
Outros investimentos		234.776	235.067
Instrumentos financeiros derivados	11	4.009.392	3.698.302
Ativos por impostos diferidos		14.855.786	12.504.327
Total de ativos não correntes		802.604.365	810.058.467
ATIVOS CORRENTES:			
Inventários		91.455.327	97.705.734
Clientes		142.578.430	100.162.819
Outras dívidas de terceiros		12.060.484	17.833.570
Imposto sobre o rendimento		4.869.849	25.261.492
Outros ativos correntes		4.399.328	4.797.621
Instrumentos financeiros derivados	11	2.576.742	5.426.904
Caixa e equivalentes de caixa	6	199.075.079	253.703.406
Total de ativos correntes		457.015.239	504.891.546
Total do ativo		1.259.619.604	1.314.950.013
CAPITAL PRÓPRIO E PASSIVO			
CAPITAL PRÓPRIO:			
Capital social	8	25.641.459	25.641.459
Reserva legal		5.128.292	5.128.292
Reserva de cobertura		(9.872.566)	(2.061.868)
Outras reservas		327.417.924	335.928.153
Resultado líquido consolidado do período atribuível aos acionistas da Empresa-Mãe		61.998.842	42.786.141
Total do capital próprio atribuível aos acionistas da Empresa-Mãe		410.313.951	407.422.177
Interesses que não controlam		4.667.367	4.935.455
Total do capital próprio		414.981.318	412.357.632
PASSIVO:			
PASSIVO NÃO CORRENTE:			
Empréstimos bancários	9	25.000.000	25.000.000
Outros empréstimos	9	447.696.693	467.267.117
Incentivos reembolsáveis	9	433.980	514.650
Passivo da locação		66.566.876	63.797.897
Outros passivos não correntes		12.545.561	13.042.914
Passivos por impostos diferidos		41.186.909	40.298.124
Responsabilidades por pensões		123.006	300.340
Provisões	10	1.649.188	1.649.188
Instrumentos financeiros derivados	11	17.011.342	14.221.026
Total de passivos não correntes		612.213.555	626.091.256
PASSIVO CORRENTE:			
Empréstimos bancários	9	310.198	328.183
Outros empréstimos	9	55.695.228	123.341.705
Incentivos reembolsáveis	9	282.513	343.100
Passivo da locação		10.284.497	17.528.877
Fornecedores		104.834.919	84.437.149
Passivos associados a contratos com clientes		6.740.699	6.126.218
Outras dívidas a terceiros		14.820.573	15.148.743
Imposto sobre o rendimento		1.630.838	1.630.838
Outros passivos correntes		29.659.333	25.138.452
Instrumentos financeiros derivados	11	8.165.933	2.477.860
Total de passivos correntes		232.424.731	276.501.125
Total do passivo e capital próprio		1.259.619.604	1.314.950.013

As notas anexas fazem parte integrante das demonstrações financeiras consolidadas condensadas.

O Contabilista Certificado

O Conselho de Administração

DEMONSTRAÇÕES CONSOLIDADAS CONDENSADAS DOS RESULTADOS
PARA OS PERÍODOS DE SEIS E TRÊS MESES FINDOS EM 30 DE JUNHO DE 2024 E 2023

(Montantes expressos em Euros)

	Notas	PERÍODO FINDO EM		TRIMESTRE FINDO EM	
		30.06.2024	30.06.2023	30.06.2024	30.06.2023
Vendas		456.753.952	404.434.912	237.509.709	189.948.580
Prestações de serviços		3.230.721	3.705.735	1.625.074	1.840.341
Outros rendimentos	15	2.716.920	18.456.051	847.006	10.119.670
Custo das vendas		(202.275.307)	(221.377.762)	(93.910.500)	(109.363.899)
Fornecimento de serviços externos		(100.677.660)	(93.781.904)	(51.963.255)	(46.540.633)
Custos com o pessoal		(25.231.281)	(23.182.923)	(13.169.691)	(11.621.961)
Amortizações e depreciações		(30.631.554)	(34.727.868)	(15.353.288)	(17.355.997)
Provisões e perdas por imparidade	10	2.963	(1.991.527)	2.963	(2.047.031)
Outros gastos		(10.499.779)	(5.036.238)	(6.955.373)	(1.306.150)
Resultados relativos a investimentos	13	79.584	(15.821)	50.912	14.171
Gastos financeiros	12	(18.584.905)	(22.606.846)	(8.985.137)	(13.598.058)
Rendimentos financeiros	12	8.885.483	6.557.380	4.040.488	3.309.931
Resultados antes de impostos		83.769.137	30.433.189	53.738.908	3.398.964
Impostos sobre o rendimento		(22.038.383)	(2.779.984)	(13.467.370)	4.807.647
Resultado líquido consolidado do período		61.730.754	27.653.205	40.271.538	8.206.611
Atribuível a:					
Acionistas da Empresa-Mãe	14	61.998.842	27.965.832	40.435.467	8.361.253
Interesses que não controlam		(268.088)	(312.627)	(163.929)	(154.642)
Resultados por ação					
Básico	14	0,30	0,14	0,20	0,04
Diluído	14	0,30	0,14	0,20	0,04

As notas anexas fazem parte integrante das demonstrações financeiras consolidadas condensadas.

O Contabilista Certificado

O Conselho de Administração

DEMONSTRAÇÕES CONSOLIDADAS CONDENSADAS DE RENDIMENTO INTEGRAL
PARA OS PERÍODOS DE SEIS E TRÊS MESES FINDOS EM 30 DE JUNHO DE 2024 E 2023

(Montantes expressos em Euros)

	Notas	PERÍODO FINDO EM		TRIMESTRE FINDO EM	
		30.06.2024	30.06.2023	30.06.2024	30.06.2023
Resultado líquido consolidado do período		61.730.754	27.653.205	40.271.538	8.206.611
Outro rendimento integral das operações continuadas:					
Itens que futuramente podem ser reclassificados para o resultado líquido					
Variação no justo valor dos derivados de cobertura dos fluxos de caixa - valor bruto	11	(10.666.960)	(1.043.708)	4.363.523	(7.680.744)
Variação no justo valor dos derivados de cobertura dos fluxos de caixa - imposto diferido		2.856.262	259.841	(1.188.804)	2.028.976
Variação de reservas de conversão cambial		(13.452)	3.233	4.799	8.009
		<u>(7.824.150)</u>	<u>(780.634)</u>	<u>3.179.518</u>	<u>(5.643.759)</u>
Outro rendimento integral das operações descontinuadas:					
Itens que não serão reclassificados para o resultado líquido					
Variação no valor dos ativos financeiros a justo valor	5	-	(30.714.947)	-	(3.623.851)
		<u>-</u>	<u>(30.714.947)</u>	<u>-</u>	<u>(3.623.851)</u>
Outro rendimento integral do período		(7.824.150)	(31.495.581)	3.179.518	(9.267.610)
Total do rendimento integral consolidado do período		<u>53.906.604</u>	<u>(3.842.376)</u>	<u>43.451.056</u>	<u>(1.060.999)</u>
Atribuível a:					
Acionistas da Empresa-Mãe					
Operações continuadas		54.174.692	27.185.198	43.614.985	2.717.494
Operações descontinuadas		-	(30.714.947)	-	(3.623.851)
Interesses que não controlam					
Operações continuadas		(268.088)	(312.627)	(163.929)	(154.642)
Operações descontinuadas		-	-	-	-
		<u>53.906.604</u>	<u>(3.842.376)</u>	<u>43.451.056</u>	<u>(1.060.999)</u>

As notas anexas fazem parte integrante das demonstrações financeiras consolidadas condensadas.

O Contabilista Certificado

O Conselho de Administração

DEMONSTRAÇÕES CONSOLIDADAS CONDENSADAS DAS ALTERAÇÕES NO CAPITAL PRÓPRIO
PARA OS PERÍODOS DE SEIS MESES FINDOS EM 30 DE JUNHO DE 2024 E 2023

(Montantes expressos em Euros)

Notas	Atribuível aos acionistas da Empresa-Mãe						Total	Interesses que não controlam	Total do capital próprio	
	Capital social	Reserva legal	Reserva de cobertura	Outras reservas	Montantes reconhecidos em outro rendimento integral e acumulado em capital próprio relacionado com grupo de ativos classificados como detidos para distribuição aos acionistas	Resultado líquido				
Saldo em 1 de janeiro de 2023	8	25.641.459	5.128.292	8.201.686	117.245.225	23.617.878	427.852.393	607.686.933	2.185.099	609.872.032
Aplicação do resultado consolidado de 2022		-	-	-	427.852.393	-	(427.852.393)	-	-	-
Distribuição de dividendos		-	-	-	(63.440.684)	-	-	(63.440.684)	-	(63.440.684)
Entradas de capital por interesses sem controlo		-	-	-	-	-	-	-	1.924.000	1.924.000
Distribuição de grupo de ativos classificados como detidos para distribuição aos acionistas		-	-	-	(138.695.646)	-	-	(138.695.646)	-	(138.695.646)
Realização de reservas de justo valor relacionadas com grupo de ativos classificados como detidos para distribuição aos acionistas		-	-	-	(7.097.069)	7.097.069	-	-	-	-
Total do rendimento integral consolidado do período		-	-	(783.867)	3.233	(30.714.947)	27.965.832	(3.529.749)	(312.627)	(3.842.376)
Saldo em 30 de junho de 2023	8	25.641.459	5.128.292	7.417.819	335.867.452	-	27.965.832	402.020.854	3.796.472	405.817.326
Saldo em 1 de janeiro de 2024	8	25.641.459	5.128.292	(2.061.868)	335.928.153	-	42.786.141	407.422.177	4.935.455	412.357.632
Aplicação do resultado consolidado de 2023		-	-	-	42.786.141	-	(42.786.141)	-	-	-
Distribuição de dividendos	18	-	-	-	(51.282.918)	-	-	(51.282.918)	-	(51.282.918)
Total do rendimento integral consolidado do período		-	-	(7.810.698)	(13.452)	-	61.998.842	54.174.692	(268.088)	53.906.604
Saldo em 30 de junho de 2024	8	25.641.459	5.128.292	(9.872.566)	327.417.924	-	61.998.842	410.313.951	4.667.367	414.981.318

As notas anexas fazem parte integrante das demonstrações financeiras consolidadas condensadas.

O Contabilista Certificado

O Conselho de Administração

DEMONSTRAÇÕES CONSOLIDADAS CONDENSADAS DOS FLUXOS DE CAIXA
PARA OS PERÍODOS DE SEIS E TRÊS MESES FINDOS EM 30 DE JUNHO DE 2024 E 2023

(Montantes expressos em Euros)

	Notas	PERÍODO FINDO EM		TRIMESTRE FINDO EM	
		30.06.2024	30.06.2023	30.06.2024	30.06.2023
Atividades operacionais:					
<i>Fluxos gerados pelas atividades operacionais (1)</i>		<u>124.711.733</u>	<u>27.754.186</u>	<u>79.719.704</u>	<u>1.071.950</u>
Atividades de investimento:					
Recebimentos provenientes de:					
Investimentos financeiros	4.2	-	800.000	-	-
Outros ativos financeiros		-	11.196.714	-	11.196.714
Ativos fixos tangíveis		6.463	1.968	308	1.968
Subsídios ao investimento		-	1.542.579	-	-
Juros e proveitos similares		1.516.331	674.674	918.454	211.817
Pagamentos relativos a:					
Investimentos em subsidiárias líquido de caixa e equivalentes de caixa adquiridos		-	(3.000)	-	-
Ativos fixos tangíveis		(16.235.138)	(36.237.214)	(4.452.373)	(17.875.119)
Ativos intangíveis		(252.327)	(129.375)	(251.155)	(129.375)
Propriedades de investimento		(46.638)	-	(46.638)	-
<i>Fluxos gerados pelas atividades de investimento (2)</i>		<u>(15.011.309)</u>	<u>(22.153.654)</u>	<u>(3.831.404)</u>	<u>(6.593.995)</u>
Atividades de financiamento:					
Recebimentos provenientes de:					
Empréstimos obtidos		140.000.000	170.000.000	70.000.000	115.000.000
Entradas de capital por interesses sem controlo		-	1.924.000	-	1.020.000
Incentivos reembolsáveis		350.550	-	-	-
Outras operações de financiamento	11	1.566.461	2.148.071	749.275	1.444.014
Pagamentos respeitantes a:					
Juros e custos similares		(16.379.475)	(9.391.849)	(8.160.764)	(5.403.917)
Dividendos distribuídos	18	(51.282.918)	(63.440.684)	(51.282.918)	(63.440.684)
Empréstimos obtidos		(226.500.000)	(125.000.000)	(80.000.000)	(70.000.000)
Incentivos reembolsáveis		(141.256)	(326.919)	-	-
Passivo da locação		(11.653.613)	(11.901.621)	(1.748.584)	(1.935.721)
Outras operações de financiamento	11	(464.835)	(287.216)	(346.086)	(225.645)
<i>Fluxos gerados pelas atividades de financiamento (3)</i>		<u>(164.505.086)</u>	<u>(36.276.218)</u>	<u>(70.789.077)</u>	<u>(23.541.953)</u>
Caixa e equivalentes de caixa no início do período		253.703.406	214.646.491	193.973.459	212.866.381
Variações cambiais		176.335	389.119	2.397	557.541
Variação de caixa e equivalentes de caixa: (1)+(2)+(3)		<u>(54.804.662)</u>	<u>(30.675.686)</u>	<u>5.099.223</u>	<u>(29.063.998)</u>
Caixa e equivalentes de caixa no fim do período	6	<u>199.075.079</u>	<u>184.359.924</u>	<u>199.075.079</u>	<u>184.359.924</u>

As notas anexas fazem parte integrante das demonstrações financeiras consolidadas condensadas.

O Contabilista Certificado

O Conselho de Administração

1. NOTA INTRODUTÓRIA

A Altri, SGPS, S.A. (“Altri” ou “Empresa”) é uma sociedade anónima constituída em 1 de fevereiro de 2005, com sede na Rua Manuel Pinto Azevedo, 818, no Porto, e que tem como atividade principal a gestão de participações sociais, sendo as suas ações cotadas na *Euronext Lisbon*.

A Altri dedica-se à gestão de participações sociais essencialmente na área industrial, sendo a empresa-mãe do grupo de empresas indicado na Nota 4 e designado por Grupo Altri, não existindo qualquer sociedade acima dela que incorpore estas demonstrações financeiras consolidadas. A atividade atual do Grupo Altri centra-se essencialmente na produção de fibras celulósicas através de três unidades produtivas. Face a esta realidade, o Conselho de Administração entende que, com referência a 30 de junho de 2024, apenas existe um segmento de negócio, nomeadamente, a produção e comercialização de fibras celulósicas (Nota 16).

As demonstrações financeiras consolidadas condensadas do Grupo Altri são apresentadas em Euros em valores arredondados à unidade, sendo esta a divisa utilizada pelo Grupo nas suas operações e, como tal, considerada a moeda funcional. As taxas de câmbio utilizadas na conversão de saldos e transações em moedas diferentes do Euro para Euros foram como segue:

	30.06.2024	
	Fecho do período	Média do período incluído nas demonstrações financeiras
Franco Suíço	0,96260	0,96148

2. POLÍTICAS CONTABILÍSTICAS MATERIAIS E BASES DE APRESENTAÇÃO

a) Políticas Contabilísticas Materiais

As demonstrações financeiras consolidadas condensadas, referentes ao período de seis meses findo em 30 de junho de 2024, foram preparadas ao abrigo da IAS 34 – Relato Financeiro Intercalar e incluem a demonstração da posição financeira consolidada condensada, a demonstração dos resultados consolidada condensada, a demonstração de outro rendimento integral consolidada condensada, a demonstração das alterações no capital próprio consolidada condensada e a demonstração dos fluxos de caixa consolidada condensada, bem como, as notas explicativas selecionadas. Estas demonstrações financeiras consolidadas condensadas não incluem a totalidade das notas que normalmente são preparadas nas demonstrações financeiras anuais. Neste contexto, estas demonstrações financeiras consolidadas condensadas devem ser lidas em conjunto com as demonstrações financeiras consolidadas do Grupo Altri referentes ao exercício findo em 31 de dezembro de 2023.

As políticas contabilísticas adotadas na preparação das demonstrações financeiras consolidadas condensadas anexas são consistentes com as utilizadas na preparação das demonstrações financeiras apresentadas nos períodos comparativos.

b) Bases de Preparação

O Conselho de Administração procedeu à avaliação da capacidade da Empresa, suas subsidiárias, empreendimentos conjuntos e associadas operarem em continuidade, tendo por base toda a informação relevante, factos e circunstâncias, de natureza financeira, comercial ou outra, incluindo acontecimentos subsequentes à data de referência das demonstrações financeiras consolidadas condensadas, disponível

sobre o futuro. Em resultado da avaliação efetuada, o Conselho de Administração concluiu que dispõe de recursos adequados para manter as atividades, não havendo intenção de cessar as atividades no curto prazo, pelo que considerou adequado o uso do pressuposto da continuidade das operações na preparação das demonstrações financeiras consolidadas condensadas.

As demonstrações financeiras consolidadas condensadas anexas foram preparadas a partir dos livros e registos contabilísticos da empresa, suas subsidiárias, empreendimentos conjuntos e associadas, ajustados no processo de consolidação, no pressuposto da continuidade das operações. Na preparação das demonstrações financeiras consolidadas condensadas, o Grupo tomou por base o custo histórico, modificado, quando aplicável, pela mensuração ao justo valor de i) ativos biológicos mensurados a justo valor; ii) ativos financeiros mensurados ao justo valor; e iii) determinados instrumentos financeiros, que se encontram registados pelo justo valor.

A preparação das demonstrações financeiras consolidadas condensadas requer o uso de estimativas, pressupostos e julgamentos críticos no processo da determinação das políticas contabilísticas a adotar pelo Grupo, com impacto significativo no valor contabilístico dos ativos e passivos, assim como nos rendimentos e gastos do período. Apesar de estas estimativas serem baseadas na melhor experiência do Conselho de Administração e nas suas melhores expectativas em relação aos eventos e ações correntes e futuras, os resultados atuais e futuros podem diferir destas estimativas. As áreas que envolvem um maior grau de julgamento ou complexidade, ou áreas em que os pressupostos e as estimativas sejam significativos são apresentadas na Nota 2.4, do anexo às demonstrações financeiras do exercício findo em 31 de dezembro de 2023.

3. ALTERAÇÕES DE POLÍTICAS CONTABILÍSTICAS E COMPARABILIDADE DAS DEMONSTRAÇÕES FINANCEIRAS CONSOLIDADAS CONDENSADAS

Durante o período não ocorreram alterações de políticas contabilísticas não tendo igualmente sido corrigidos erros materiais relativos a períodos anteriores.

Novas normas contabilísticas e seu impacto nas demonstrações financeiras consolidadas condensadas anexas:

Até à data de aprovação destas demonstrações financeiras, foram aprovadas (“endorsed”) pela União Europeia as seguintes normas contabilísticas, interpretações, emendas e revisões, com aplicação obrigatória ao exercício iniciado em 1 de janeiro de 2024:

	Data de Eficácia (exercícios iniciados em ou após)
Alterações à IAS 1 – Apresentação das demonstrações financeiras – Classificação de passivos correntes e não correntes	01 jan 2024
Alterações à IFRS 16 – Passivos de locação em transações de venda e relocação	01 jan 2024

Alterações à IAS 7 – Demonstração dos Fluxos de Caixa e à IFRS 7 – Instrumentos Financeiros: Divulgações: Acordos de financiamento de fornecedores	01 jan 2024
--	-------------

Da aplicação destas normas não foram registados impactos relevantes para as demonstrações financeiras consolidadas condensadas do Grupo Altri.

Não foram aprovadas (“endorsed”) pela União Europeia, até à data de aprovação destas demonstrações financeiras consolidadas condensadas, novas normas contabilísticas e interpretações, com aplicação obrigatória em exercícios económicos futuros.

As seguintes normas, interpretações, emendas e revisões não foram, até à data de aprovação destas demonstrações financeiras consolidadas condensadas, aprovadas (“endorsed”) pela União Europeia:

	Data de Eficácia (exercícios iniciados em ou após)
Alterações à IAS 21 – Os efeitos de alterações em Taxas de Câmbio: Ausência de permutabilidade	01 jan 2025
Alterações à Classificação e Mensuração de Instrumentos Financeiros (Alterações à IFRS 9 e à IFRS 7)	01 jan 2026
Ciclo de melhorias anuais às normas IFRS – Volume 11	01 jan 2026
IFRS 18 Apresentação e Divulgação nas Demonstrações Financeiras	01 jan 2027
IFRS 19 Subsidiárias sem Responsabilidade Pública: Divulgações	01 jan 2027

Estas normas não foram ainda adotadas (“endorsed”) pela União Europeia e, como tal, o Grupo não procedeu à aplicação antecipada de qualquer destas normas nas demonstrações financeiras consolidadas condensadas do período findo em 30 de junho de 2024, em virtude da sua aplicação não ser obrigatória, encontrando-se em processo de análise dos efeitos previstos das referidas normas.

4. INVESTIMENTOS

4.1 INVESTIMENTOS EM SUBSIDIÁRIAS

As empresas subsidiárias incluídas na consolidação pelo método integral, respetivas sedes, percentagem efetiva de participação e atividade principal desenvolvida em 30 de junho de 2024 e 31 de dezembro de 2023 são as seguintes:

Denominação social	Sede	Percentagem efetiva de participação		Atividade principal
		30.06.2024	31.12.2023	
Empresa mãe:				
Altri, SGPS, S.A.	Portugal			Sociedade gestora de participações sociais
Subsidiárias:				
Altri Abastecimento de Madeira, S.A.	Portugal	100,00%	100,00%	Comercialização de madeira
Altri Abastecimento de Biomassa, S.A.	Portugal	100,00%	100,00%	Comercialização de biomassa
Altri, Participaciones Y Trading, S.L	Espanha	100,00%	100,00%	Comercialização de fibras celulósicas
Altri Sales, S.A.	Suíça	100,00%	100,00%	Serviços de apoio à gestão do grupo
Celbi, S.A.	Portugal	100,00%	100,00%	Produção e comercialização de fibras celulósicas
Altri Florestal, S.A.	Portugal	100,00%	100,00%	Exploração silvícola
Infloira – Sociedade de Investimentos Florestais, S.A.	Portugal	100,00%	100,00%	Exploração silvícola
Viveiros do Furadouro Unipessoal, Lda.	Portugal	100,00%	100,00%	Produção de plantas em viveiros e prestação de serviços agroflorestais e paisagísticos
Florestsul, S.A.	Portugal	100,00%	100,00%	Exploração silvícola
Caima, S.A.	Portugal	100,00%	100,00%	Produção e comercialização de fibras celulósicas
Captaraiz Unipessoal, Lda.	Portugal	100,00%	100,00%	Compra e venda de imóveis
Biotek, S.A.	Portugal	100,00%	100,00%	Produção e comercialização de fibras celulósicas
Sociedade Imobiliária Porto Seguro – Investimentos Imobiliários, S.A.	Portugal	100,00%	100,00%	Compra e venda de imóveis
Biogama, S.A.	Portugal	100,00%	100,00%	Sociedade gestora de participações sociais
Greenfiber, S.L.	Espanha	75,00%	75,00%	Produção e comercialização de fibras celulósicas
Greenfiber Development, S.L.	Espanha	75,00%	75,00%	Produção e comercialização de fibras celulósicas

Estas empresas foram incluídas nas demonstrações financeiras consolidadas condensadas do Grupo Altri pelo método de consolidação integral.

4.2 INVESTIMENTO EM EMPREENDIMENTOS CONJUNTOS E ASSOCIADAS

Os empreendimentos conjuntos e associadas, suas sedes sociais, proporção do capital detido, atividade desenvolvida e valor na demonstração da posição financeira em 30 de junho de 2024 e 31 de dezembro de 2023 eram como segue:

Denominação social	Sede Social	Demonstração da posição financeira		Percentagem efetiva de participação		Atividade principal
		30.06.2024	31.12.2023	30.06.2024	31.12.2023	
Pulpchem Logistics, A.C.E.	Lavos, Portugal	-	-	50,00%	50,00%	Compras de materiais, matérias subsidiárias e serviços utilizados nos processos de produção de pasta e papel
Afocelca - Agrupamento complementar de empresas para protecção contra incêndios, ACE	Herdade da Caniceira, Portugal	-	-	35,20%	35,20%	Prestação de serviços de prevenção e combate de incêndios florestais
C.V. Scheepvaartonderneming Schouwenbank (a)	Delfzijl, Países Baixos	-	-	-	-	Gestão de navios de carga destinados ao transporte marítimo
Investimentos em empreendimentos conjuntos		-	-			
Operfoz – Operadores do Porto da Figueira da Foz, Lda.	Figueira da Foz, Portugal	928.814	849.230	33,33%	33,33%	Operação em portos
Investimentos em associadas		928.814	849.230			
		928.814	849.230			

(a) Investimento na sociedade alienado no primeiro trimestre de 2023

Estas empresas foram incluídas na consolidação do Grupo Altri pelo método de equivalência patrimonial.

Nos investimentos em empreendimentos conjuntos apresentados, as deliberações em Assembleia Geral são tomadas por unanimidade, e no Conselho de Administração o número de membros é paritário ou as deliberações são tomadas por unanimidade, tendo as partes o controlo conjunto.

Os movimentos ocorridos no saldo desta rubrica no período findo em 30 de junho de 2024 e no exercício findo em 31 de dezembro de 2023 são como segue:

	Demonstração da posição financeira		Demonstração da posição financeira		
	30.06.2024		31.12.2023		
	Operfoz	Total	Operfoz	Schouwenbank	Total
Saldo inicial	849.230	849.230	837.124	882.022	1.719.146
Aumentos	-	-	-	-	-
Alienações	-	-	-	(882.022)	(882.022)
Variações cambiais	-	-	-	-	-
Equivalência patrimonial:					
Efeitos em ganhos e perdas relativos aos empreendimentos conjuntos e associadas (Nota 13)	79.584	79.584	12.106	-	12.106
Saldo final	928.814	928.814	849.230	-	849.230

O investimento financeiro detido no empreendimento conjunto C.V. Scheepvaartonderneming Schouwenbank foi alienado no primeiro trimestre de 2023 pelo montante de 800.000 Euros, tendo sido gerada uma menos-valia de 82.022 Euros (Nota 13).

As políticas contabilísticas dos empreendimentos conjuntos e associadas não diferem significativamente das políticas do Grupo Altri, facto pelo qual não houve necessidade de qualquer harmonização de políticas contabilísticas.

5. ALTERAÇÕES OCORRIDAS NO PERÍMETRO DE CONSOLIDAÇÃO

Durante o período de seis meses findo em 30 de junho de 2024, não existiram alterações ao perímetro de consolidação face a 31 de dezembro de 2023 (Nota 4).

No seguimento da operação de reorganização que originou a separação das duas unidades de negócio autónomas da Altri (setor das fibras celulósicas e setor da produção de energia elétrica) e da consequente distribuição de ações da Greenvolt aos acionistas, o interesse retido remanescente na Greenvolt encontrava-se reconhecido ao justo valor através de outro rendimento integral.

Durante o exercício findo em 31 de dezembro de 2023, o Grupo Altri concretizou uma distribuição de ações da Greenvolt aos seus acionistas, seguida de uma colocação privada das ações remanescentes. Após a conclusão destas operações, e a 31 de dezembro de 2023, o Grupo Altri já não era detentor de qualquer participação no capital social da Greenvolt.

Em 2023, até à data da conclusão das referidas operações relativamente à restante participação, foi reconhecida uma redução de 30,7 milhões de Euros no justo valor através de outro rendimento integral da participação financeira que o Grupo Altri detinha na Greenvolt.

6. CAIXA E EQUIVALENTES DE CAIXA

Em 30 de junho de 2024 e 2023, o detalhe de Caixa e equivalentes de caixa era como segue:

	30.06.2024	30.06.2023
Caixa	113.992	274.342
Depósitos bancários	198.961.087	184.085.582
Caixa e equivalentes de caixa na demonstração da posição financeira	<u>199.075.079</u>	<u>184.359.924</u>
Descobertos bancários (Nota 9)	-	-
Caixa e equivalentes de caixa na demonstração dos fluxos de caixa	<u>199.075.079</u>	<u>184.359.924</u>

7. IMPOSTOS CORRENTES E DIFERIDOS

De acordo com a legislação portuguesa em vigor, as declarações fiscais estão sujeitas a revisão e correção por parte das autoridades fiscais durante um período de quatro anos (cinco anos para a Segurança Social), exceto quando tenha havido prejuízos fiscais, tenham sido concedidos benefícios fiscais, ou estejam em curso inspeções, reclamações ou impugnações, casos estes em que, dependendo das circunstâncias, os prazos são alongados ou suspensos. Deste modo, as declarações fiscais do Grupo e das subsidiárias desde 2020 poderão vir ainda a ser sujeitas a revisão.

O Conselho de Administração da Altri entende que eventuais correções resultantes de revisões/inspeções por parte das autoridades fiscais àquelas declarações de impostos não terão um efeito significativo nas demonstrações financeiras consolidadas condensadas em 30 de junho de 2024.

8. CAPITAL SOCIAL

Em 30 de junho de 2024 e 31 de dezembro de 2023, o capital social da Empresa encontrava-se totalmente subscrito e realizado e era composto por 205.131.672 ações com o valor nominal de 12,5 cêntimos de Euro cada.

9. EMPRÉSTIMOS BANCÁRIOS, OUTROS EMPRÉSTIMOS E INCENTIVOS REEMBOLSÁVEIS

Em 30 de junho de 2024 e 31 de dezembro de 2023, o detalhe das rubricas “Empréstimos bancários”, “Outros empréstimos” e “Incentivos reembolsáveis” é como segue:

	30.06.2024					
	Valor nominal			Valor contabilístico		
	Corrente	Não corrente	Total	Corrente	Não corrente	Total
Empréstimos bancários	-	25.000.000	25.000.000	310.198	25.000.000	25.310.198
Descobertos bancários (Nota 6)	-	-	-	-	-	-
Empréstimos bancários	<u>-</u>	<u>25.000.000</u>	<u>25.000.000</u>	<u>310.198</u>	<u>25.000.000</u>	<u>25.310.198</u>
Papel comercial	30.000.000	70.000.000	100.000.000	31.293.932	70.000.000	101.293.932
Empréstimos obrigacionistas	20.000.000	378.900.000	398.900.000	24.401.296	377.696.693	402.097.989
Outros empréstimos	<u>50.000.000</u>	<u>448.900.000</u>	<u>498.900.000</u>	<u>55.695.228</u>	<u>447.696.693</u>	<u>503.391.921</u>
Incentivos reembolsáveis	282.513	433.980	716.493	282.513	433.980	716.493
	<u>50.282.513</u>	<u>474.333.980</u>	<u>524.616.493</u>	<u>56.287.939</u>	<u>473.130.673</u>	<u>529.418.612</u>

	31.12.2023					
	Valor nominal			Valor contábilístico		
	Corrente	Não corrente	Total	Corrente	Não corrente	Total
Empréstimos bancários	-	25.000.000	25.000.000	328.183	25.000.000	25.328.183
Descobertos bancários (Nota 6)	-	-	-	-	-	-
Empréstimos bancários	-	25.000.000	25.000.000	328.183	25.000.000	25.328.183
Papel comercial	30.000.000	70.000.000	100.000.000	30.475.757	70.000.000	100.475.757
Empréstimos obrigacionistas	86.500.000	398.900.000	485.400.000	92.865.948	397.267.117	490.133.065
Outros empréstimos	116.500.000	468.900.000	585.400.000	123.341.705	467.267.117	590.608.822
Incentivos reembolsáveis	343.100	514.650	857.750	343.100	514.650	857.750
	<u>116.843.100</u>	<u>494.414.650</u>	<u>611.257.750</u>	<u>124.012.988</u>	<u>492.781.767</u>	<u>616.794.755</u>

O valor contábilístico inclui os acréscimos por especialização de juros e os custos de montagem de financiamentos. Estas despesas foram deduzidas ao valor nominal dos respetivos empréstimos, encontrando-se a ser reconhecidas como encargo financeiro ao longo do período de vida dos empréstimos a que respeitam (Nota 12).

10. MOVIMENTO DAS PROVISÕES E PERDAS POR IMPARIDADE

O movimento verificado nas provisões e perdas por imparidade durante os períodos de seis meses findos em 30 de junho de 2024 e 2023 pode ser detalhado como segue:

	30.06.2024			
	Provisões	Perdas de imparidade em contas a receber	Perdas de imparidade em inventários	Total
Saldo inicial	1.649.188	2.363.932	10.388.363	14.401.483
Aumentos	-	-	-	-
Utilizações	-	-	-	-
Reversões	-	(2.963)	-	(2.963)
Saldo final	<u>1.649.188</u>	<u>2.360.969</u>	<u>10.388.363</u>	<u>14.398.520</u>

	30.06.2023			
	Provisões	Perdas de imparidade em contas a receber	Perdas de imparidade em inventários	Total
Saldo inicial	4.731.433	3.519.857	12.314.552	20.565.842
Aumentos	1.329.115	-	2.050.000	3.379.115
Utilizações	(3.961.223)	-	-	(3.961.223)
Reversões	(234.624)	(1.152.964)	-	(1.387.588)
Saldo final	<u>1.864.701</u>	<u>2.366.893</u>	<u>14.364.552</u>	<u>18.596.146</u>

O montante registado na rubrica “Provisões” corresponde à melhor estimativa do Conselho de Administração para fazer face à totalidade das perdas a incorrer com processos judiciais atualmente em curso.

11. INSTRUMENTOS FINANCEIROS DERIVADOS

Em 30 de junho de 2024 e 31 de dezembro de 2023, a Altri e suas subsidiárias tinham em vigor contratos relativos a instrumentos financeiros derivados associados a cobertura das variações da taxa de juro, da taxa de câmbio, do preço da pasta de papel, do preço da energia e um contrato de aquisição de energia renovável de longo prazo (VPPA – *Virtual Power Purchase Agreement*), na forma de contrato por diferenças (CfD – *Contract for differences*), sendo esses instrumentos registados de acordo com o seu justo valor, baseado em avaliações efetuadas por entidades externas especializadas, as quais foram objeto de validação interna.

O Grupo Altri apenas utiliza derivados para cobertura de fluxos de caixa associados às operações geradas pela sua atividade.

Em 30 de junho de 2024 e 31 de dezembro de 2023, a posição reconhecida dos instrumentos financeiros derivados a justo valor é como segue:

	30.06.2024				31.12.2023			
	Ativo		Passivo		Ativo		Passivo	
	Corrente	Não corrente	Corrente	Não corrente	Corrente	Não corrente	Corrente	Não corrente
Derivados de taxa de juro	1.477.994	3.977.909	-	-	1.152.753	3.698.302	-	167.867
Derivados de taxa de câmbio	38.950	31.483	1.698.165	323.146	2.940.885	-	15.812	-
Derivados de preço da pasta	-	-	5.708.856	16.560	1.333.266	-	-	-
Derivados de preço da energia	1.059.798	-	758.912	-	-	-	2.462.048	-
Derivados de contratos VPPA	-	-	-	16.671.636	-	-	-	14.053.159
	<u>2.576.742</u>	<u>4.009.392</u>	<u>8.165.933</u>	<u>17.011.342</u>	<u>5.426.904</u>	<u>3.698.302</u>	<u>2.477.860</u>	<u>14.221.026</u>

O movimento ocorrido no justo valor dos instrumentos financeiros derivados, durante o período de seis meses findo em 30 de junho de 2024 é como segue:

	Derivados de preço da pasta	Derivados de taxa de juro	Derivados de taxa de câmbio	Derivados de preço da energia	Derivados de contratos VPPA	Total
Saldo inicial	1.333.266	4.683.188	2.925.073	(2.462.048)	(14.053.159)	(7.573.680)
Variação do justo valor						
Efeitos em capitais próprios	(7.058.682)	838.002	(4.875.951)	2.762.934	(2.333.263)	(10.666.960)
Efeitos na demonstração de resultados	(3.959.744)	1.554.967	(422.711)	(4.185.172)	(874.094)	(7.886.754)
Efeitos no balanço	3.959.744	(1.620.254)	422.711	4.185.172	588.880	7.536.253
Saldo final	<u>(5.725.416)</u>	<u>5.455.903</u>	<u>(1.950.878)</u>	<u>300.886</u>	<u>(16.671.636)</u>	<u>(18.591.141)</u>

12. RESULTADOS FINANCEIROS

Os resultados financeiros dos períodos de seis meses findos em 30 de junho de 2024 e 2023 podem ser detalhados como segue:

	30.06.2024	30.06.2023
Gastos financeiros		
Juros suportados	14.115.014	11.466.034
Outros gastos e perdas financeiras	4.469.891	11.140.812
	<u>18.584.905</u>	<u>22.606.846</u>
Rendimentos financeiros		
Juros obtidos	3.022.240	1.136.979
Outros rendimentos e ganhos financeiros	5.863.243	5.420.401
	<u>8.885.483</u>	<u>6.557.380</u>

Nos períodos findos em 30 de junho de 2024 e 2023, a rubrica “Outros gastos e perdas financeiras” inclui, entre outros, despesas incorridas com a montagem de empréstimos, que se encontram a ser reconhecidas como custo ao longo do período de vida dos respetivos empréstimos (Nota 9) e diferenças de câmbio desfavoráveis.

A rubrica “Outros rendimentos e ganhos financeiros” inclui, essencialmente, diferenças de câmbio favoráveis e ganhos com instrumentos derivados de taxa de juro.

13. RESULTADOS RELATIVOS A INVESTIMENTOS

Os resultados relativos a investimentos dos períodos de seis meses findos em 30 de junho de 2024 e 2023 podem ser detalhados como segue:

	30.06.2024	30.06.2023
Menos valias relativas à alienação de investimentos	-	(82.022)
Equivalência patrimonial (Nota 4.2):		
Operfoz	79.584	66.201
	<u>79.584</u>	<u>(15.821)</u>

O investimento financeiro detido no empreendimento conjunto C.V. Scheepvaartonderneming Schouwenbank foi alienado no primeiro trimestre de 2023 pelo montante de 800.000 Euros, tendo sido gerada uma menos-valia de 82.022 Euros (Nota 4.2).

14. RESULTADOS POR AÇÃO

Os resultados por ação dos períodos de seis meses findos em 30 de junho de 2024 e 2023 foram calculados em função dos seguintes montantes:

	30.06.2024	30.06.2023
Número de ações para efeito de cálculo do resultado líquido básico e diluído	205.131.672	205.131.672
Resultado para efeito do cálculo do resultado por ação	61.998.842	27.965.832
Resultado por ação		
Básico	0,30	0,14
Diluído	0,30	0,14

15. OUTROS RENDIMENTOS

Em 30 de junho de 2024 e 2023, a rubrica de “Outros rendimentos” era composta como se segue:

	30.06.2024	30.06.2023
Subsídios ao investimento e à exploração	1.774.464	4.055.185
Ganhos em instrumentos derivados (Nota 11)	72.163	5.585.087
Outros	870.293	8.815.779
	<u>2.716.920</u>	<u>18.456.051</u>

A variação verificada no item “Subsídios ao investimento e à exploração” está essencialmente relacionada com o incentivo *Apoiar as Indústrias Intensivas em Gás*, obtido em 2023. A variação verificada no item “Outros” diz essencialmente respeito a indemnizações relativas a seguros de crédito e à venda de licenças de emissão de CO₂, que ocorreram em 2023.

16. INFORMAÇÃO POR SEGMENTOS

Em 30 de junho de 2024, o Conselho de Administração do Grupo Altri considera existir um único segmento de negócio relatable, nomeadamente, a produção e comercialização de fibras celulósicas, sendo que a informação de gestão é também preparada e analisada nesta base.

17. PARTES RELACIONADAS

As participadas do Grupo têm relações entre si que se qualificam como transações com partes relacionadas, as quais foram efetuadas a preços de mercado.

Nos procedimentos de consolidação as transações entre empresas incluídas na consolidação pelo método de integração global são eliminadas, uma vez que as demonstrações financeiras consolidadas apresentam

informação da Empresa-mãe e das suas subsidiárias como se de uma única empresa se tratasse, pelo que não são divulgadas nesta nota.

Durante os períodos de seis meses findos em 30 de junho de 2024 e 2023, não ocorreram transações com os Administradores da Empresa nem lhes foram concedidos empréstimos.

Em 30 de junho de 2024 e 2023, os saldos e transações com entidades relacionadas podem ser resumidos como segue:

	Contas a pagar	
	30.06.2024	30.06.2023
Saldos		
Empreendimentos conjuntos e associadas (a)	2.197.451	2.472.054
	<u>2.197.451</u>	<u>2.472.054</u>
	Compras e serviços recebidos	
	30.06.2024	30.06.2023
Transações		
Empreendimentos conjuntos e associadas (a)	12.877.819	16.143.548
	<u>12.877.819</u>	<u>16.143.548</u>

(a) Entidades consolidadas pelo método da equivalência patrimonial em 30 de junho de 2024 e 2023 (Nota 4.2)

18. APLICAÇÃO DO RESULTADO LÍQUIDO

No que respeita ao exercício de 2023, o Conselho de Administração propôs, no seu relatório anual, que o resultado líquido individual da Altri, SGPS, S.A. no montante de 21.331.956 Euros fosse integralmente distribuído como dividendos. Adicionalmente, propôs distribuir como dividendos um montante adicional de reservas no montante de 29.950.962 Euros, o que corresponde a uma distribuição total de dividendos de:

Dividendos	51.282.918 Euros
------------	------------------

A distribuição de lucros do exercício e reservas proposta correspondeu ao pagamento de um dividendo bruto de 0,25 Euros por ação.

19. EVENTOS SUBSEQUENTES

De 30 de junho de 2024 até à data de emissão deste relatório, não ocorreram outros factos relevantes que possam vir a afetar materialmente a posição financeira e os resultados futuros do Grupo Altri e do conjunto das empresas subsidiárias, empreendimentos conjuntos e associadas incluídas na consolidação.

20. APROVAÇÃO DAS DEMONSTRAÇÕES FINANCEIRAS CONSOLIDADAS CONDENSADAS

As demonstrações financeiras consolidadas condensadas foram aprovadas pelo Conselho de Administração e autorizadas para emissão em 25 de julho de 2024.

O Conselho de Administração

Alberto João Coraceiro de Castro

Paulo Jorge dos Santos Fernandes

João Manuel Matos Borges de Oliveira

Domingos José Vieira de Matos

Laurentina da Silva Martins

Pedro Miguel Matos Borges de Oliveira

Ana Rebelo de Carvalho Menéres de Mendonça

Maria do Carmo Guedes Antunes de Oliveira

Paula Simões de Figueiredo Pimentel Freixo Matos Chaves

José Armindo Farinha Soares de Pina

Carlos Alberto Sousa Van Zeller e Silva

Vítor Miguel Martins Jorge da Silva

Miguel Allegro Garcez Palha de Sousa da Silveira

João Carlos Ribeiro Pereira

Sofia Isabel Henriques Reis Jorge



1S24

ALTRI, SGPS, S.A.

Sede: Rua Manuel Pinto de Azevedo, 818, Porto
Capital Social: Euro 25.641.459
Matriculada na Conservatória do Registo Comercial do Porto
sob o número único de matrícula e identificação fiscal - 507 172 086
