


Reporte de Resultados 1T24



Índice

I - RELATÓRIO DE GESTÃO

Destaque

Resultados consolidados

Balanço consolidado

Demonstração dos resultados consolidados

FCF consolidado

Informação do portefólio

Eventos subsequentes

II – DEMONSTRAÇÕES FINANCEIRAS

Informação Financeira Condensada


Demonstrações financeiras consolidadas condensadas

Anexo às demonstrações financeiras consolidadas condensadas



RELATÓRIO DE GESTÃO

1T24



A informação financeira consolidada contida neste reporte é baseada em Demonstrações Financeiras não auditadas, preparadas de acordo com as Normas Internacionais de Relato Financeiro ("IAS/ IFRS"), emitidas pelo International Accounting Standards Board ("IASB"), tal como adotadas pela União Europeia.

Destaques

Indicadores-Chave de Desempenho

Os **Resultados Diretos** registaram €22,4m no 1T24 com uma contribuição do negócio da NOS significativamente superior ao registado no 1T23.

Resultado Líquido (atribuível a acionistas) atingiu €25,5m no 1T24

O **NAV** do portefólio ativo da Bright Pixel aumentou para os €344m

A **Estrutura de Capitais** mantém-se robusta com uma posição de liquidez de €140,0m.

Resultados Consolidados

Dados-Chave

€m	1T23	1T24	var.
Volume de Negócios	4,0	3,9	-2,3%
EBITDA	6,5	20,7	-
MEP ⁽¹⁾	7,9	23,5	196,4%
Resultado direto	7,8	22,4	186,1%
Resultado indireto ⁽²⁾	-2,7	3,1	-
Resultado Líquido atribuível ao Grupo	5,2	25,5	-
Dívida Líquida/ (Liquidez)	-357,7	-140,0	60,9%

(1) Inclui a participação de 50% na Unipress, a participação de 50% na SIRS e a participação de 37,37% na NOS;

(2) Inclui MEP e ajustes ao justo valor relacionados com a ZAP, os fundos AVP e outras participações minoritárias, líquido de impostos.

O **Volume de Negócios** consolidado do 1T24 atingiu os €3,9m, representando uma redução de 2,3% quando comparado com o 1T23. Esta evolução negativa foi impulsionada quer pela área de Media quer pela Bright Pixel.

O **EBITDA** alcançou os 20,7m no 1T24, um valor significativamente superior ao registado no 1T23, devido à evolução positiva da contribuição das empresas consolidadas pelo método de equivalência patrimonial e apesar da evolução negativa do EBITDA subjacente.

A **contribuição das empresas consolidadas pelo método de equivalência patrimonial** aumentou de €7.9m para €23,5m, devido quer ao aumento da participação da Sonaecom na NOS (atualmente nos 37,37% vs 26,07% no 1T23), quer devido ao ganho extraordinário registado na NOS decorrente da decisão favorável do Tribunal relativamente aos casos de impugnação judicial sobre a Taxa de Atividade cobrada pela ANACOM.

O **Resultado Direto** registou um aumento para os €22,4m no 1T24, face aos €7,8m registados no 1T23, explicado pelo maior nível de EBITDA.

O **Resultado Indireto** registou o valor positivo de €3,1m no 1T24, maioritariamente justificado por impactos positivos da evolução das taxas de câmbio e por ajustes ao justo valor de alguns ativos do portefólio da Bright Pixel. Contrariamente, os resultados indiretos do 1T23 foram negativamente impactados pela evolução desfavorável das taxas de câmbio.

O **Resultado Líquido atribuível ao Grupo** fixou-se em €25,5m, acima dos €5,2m apresentados no 1T23, devido à evolução quer do resultado direto, quer do resultado indireto.

A **posição de cash**, fixou-se em €140,0m no final do 1T24, €1,7m acima de dezembro de 2023, devido (i) ao recebimento de €3,3m pela venda da Reblaze (uma das empresas do portefólio da Bright Pixel) ocorrida no final de 2023; e (ii) à contribuição negativa do cash-flow operacional, resultados financeiros e impostos no montante de €1,5m.

Balanço Consolidado

€m	31.03.2023	31.12.2023	31.03.2024
Total Ativo Líquido	1.374,5	1.381,5	1.406,6
Ativo Não Corrente	996,9	1.210,1	1.237,3
Ativos Fixos Tangíveis e Intangíveis e Direitos de Uso	7,8	6,0	6,1
Goodwill	1,2	1,2	1,2
Investimentos	973,1	1.184,4	1.210,6
Ativos por Impostos Diferidos	10,9	11,2	11,0
Outros	4,0	7,4	8,5
Ativo Corrente	377,5	171,4	169,2
Clientes	3,5	4,6	3,3
Liquidez	364,3	144,1	145,5
Outros	9,7	22,8	20,4
Capital Próprio	1.311,4	1.325,1	1.350,3
Atribuível ao Grupo	1.294,1	1.309,5	1.334,8
Interesses Sem Controlo	17,3	15,6	15,6
Total Passivo	63,1	56,4	56,3
Passivo Não Corrente	41,3	39,8	40,2
Provisões	0,6	0,3	0,3
Outros	40,7	39,5	39,9
Passivo Corrente	21,8	16,6	16,1
Fornecedores	2,2	1,8	1,3
Outros	19,6	14,8	14,8
CAPEX Operacional ⁽¹⁾	0,5	2,2	0,5
CAPEX Operacional como % Vol. Negócios	12,7%	12,3%	12,2%
CAPEX Total	16,5	268,6	0,6
EBITDA subjacente-CAPEX Operacional	-1,9	-10,3	-3,2
Dívida Bruta	6,6	5,8	5,5
Dívida Líquida	-357,7	-138,3	-140,0

(1) CAPEX Operacional exclui Investimentos Financeiros.

Demonstração de Resultados Consolidados

€m	1T23	1T24	var.
Volume de Negócios	4,0	3,9	-2,3%
EBITDA	6,5	20,7	-
EBITDA subjacente ⁽¹⁾	-1,4	-2,7	-98,8%
Itens não recorrentes	0,0	-0,1	-111,4%
MEP ⁽²⁾	7,9	23,5	196,4%
Depreciações e Amortizações	0,6	0,5	-16,7%
EBIT	6,0	20,2	-
Resultados Financeiros	1,7	1,6	-5,6%
EBT	7,7	21,9	184,0%
Impostos	0,1	0,5	-
Resultado direto	7,8	22,4	186,1%
Resultado indireto ⁽³⁾	-2,7	3,1	-
Resultado Líquido	5,1	25,4	-
Atribuível ao Grupo	5,2	25,5	-
Atribuível a Interesses Sem Controlo	-0,1	0,0	29,2%

(1) Inclui os negócios integralmente consolidados pela Sonaecom;

(2) Inclui a participação de 50% na Unipress, a participação de 50% na SIRS e a participação de 37,37% na NOS;

(3) Inclui MEP e ajustes ao justo valor relacionados com a ZAP, os fundos AVP e outras participações minoritárias, líquido de impostos.

FCF Consolidado

€m	1T23	1T24	var.
EBITDA subjacente - CAPEX Operacional	-1,9	-3,2	-70,6%
Varição de Fundo de Maneio e Outros	-2,2	-0,5	-
Cash Flow Operacional	-4,1	-3,7	8,2%
Investimentos	-14,3	3,3	-
Resultados Financeiros	1,7	1,5	-11,0%
Impostos	0,0	0,7	-
FCF⁽¹⁾	-16,6	1,8	-

(1) FCF após Custos Financeiros e antes de Fluxos de Capitais e Custos de Emissão de Empréstimos.

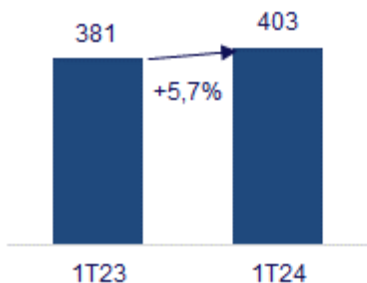
NOS

A NOS reportou ao mercado os seus resultados relativos ao 1T24 no dia 14 de maio, iniciando o ano com mais uma performance robusta em termos de crescimento de receitas e de rentabilidade, suportado pelo desempenho positivo no seu negócio de telecomunicações.

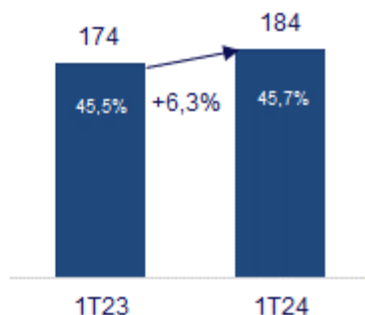
Para os resultados consolidados da Sonaecom, o contributo do método da equivalência patrimonial alcançou os €23,5m no 1T24, significativamente acima dos €8.0m registados no 1T23, positivamente impactado pelo aumento da participação no capital da NOS, pela melhoria dos resultados operacionais e pelo registo na NOS dos ganhos não recorrentes decorrentes da decisão favorável do tribunal relativamente aos casos de impugnação judicial sobre a Taxa de Atividade cobrada pela ANACOM.

Já em abril, na Assembleia Geral Anual da NOS os acionistas aprovaram o pagamento de um dividendo ordinário de €0,35 por ação relativo ao exercício de 2023 (26% acima do dividendo ordinário do ano anterior). O dividendo foi pago no dia 24 de abril e resultou num recebimento de €67m por parte da Sonaecom.

Receitas Operacionais (€m)



EBITDA (€m, %)



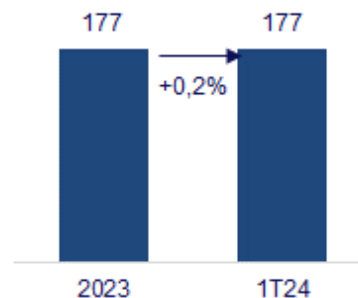
Bright Pixel

A Bright Pixel continuou a executar diligentemente a sua estratégia de investimento e a promover o crescimento do valor do seu atual portfólio, o qual já inclui 43 empresas em todo o mundo nos segmentos de cibersegurança, tecnologias de retalho e infraestruturas digitais.

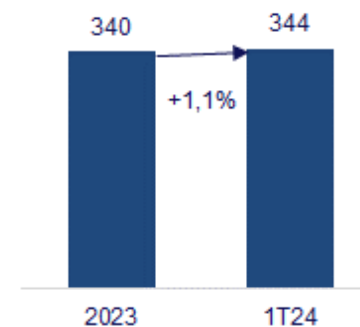
Durante o 1T24 a Bright Pixel priorizou a identificação de potenciais novos investimentos com o objetivo de expandir o seu portfólio nos próximos meses, mantendo, simultaneamente, um foco no desenvolvimento do seu portfólio ativo.

O NAV e do Capital Investido no portfólio ativo foram de €344m e €177m, respetivamente, representando um cash-on-cash potencial de 1,9x no atual portfólio.

Capital Investido no portfólio ativo (€m)



NAV (€m)



Informação do Portefólio

(Lista não exaustiva)

CIBERSEGURANÇA

A **Arctic Wolf** é uma empresa americana, pioneira global no mercado de *SOC-as-a-Service* com tecnologia de ponta para gestão de deteção e resposta (MDR), numa combinação única de tecnologia e serviços que rapidamente detetam e contêm ameaças. A Bright Pixel, juntamente com os investidores tecnológicos americanos Lightspeed Venture Partners e Redpoint, entrou no capital da empresa em 2017 durante uma ronda de financiamento Série B. Desde então, a empresa fechou uma ronda de financiamento Série C de \$45m em 2018, uma ronda Série D de \$60m no final de 2019, uma ronda Série E no montante de \$200m em outubro de 2020 com uma valorização de \$1,3bi e, em 2021, uma ronda de \$150m, detida por investidores existentes e novos, com uma avaliação subjacente de \$4,3bi.

A **Cybersixgill** é líder no mercado de inteligência de cibersegurança na *deep* e *dark web*. A empresa ajuda as empresas da Fortune 500, instituições financeiras, governos e autoridades policiais a protegerem as suas finanças, as suas redes e a sua reputação de *cyber* ataques que existem na *deep*, *dark* e *surface webs*. A sua plataforma de tecnologia avançada consegue automatizar todas as fases do ciclo de inteligência — recolha, análise e disseminação de dados — providenciando as organizações com informação única e acionável para proteger os seus ativos dos vários cenários de ameaças cibernéticas, os quais estão em constante evolução. A Bright Pixel co-liderou a ronda Série B de \$15m e, em 2022, participou na ronda de \$35m liderada pela More Provident and Pension Funds e pela REV Venture Partners.

A **IriusRisk** (anteriormente denominada Continuum Security) é uma empresa sediada em Espanha, com uma plataforma de segurança aplicacional para detetar vulnerabilidades no início do processo de desenvolvimento das aplicações. Com o objetivo de concretizar os seus planos de expansão internacional, a empresa lançou uma ronda de investimento de €1,5m, liderada pela Swaanlaab Venture Factory e participada pela JME Venture Capital e pela Bright Pixel. Em setembro de 2020, a empresa anuncia o levantamento de uma ronda Série A de \$6,7m participada pela Paladin, 360CP, Swanlaab, JME Venture Capital e Bright Pixel. Em agosto de 2022, a IriusRisk levantou uma ronda de financiamento Série B de \$28,7m liderada pelo Paladin Capital Group com a participação dos investidores existentes Bright Pixel, Swanlaab Venture Factory, 360 Capital e Inveready.

A **Jscrambler** é uma *startup* Portuguesa que desenvolve produtos de segurança para proteger a integridade de aplicações web ou mobile baseadas em JavaScript. Em 2018, a empresa lançou uma ronda de investimento, no montante de \$2,3m, a qual foi liderada pela Bright Pixel, tendo a Portugal Ventures como co-investidora. Em 2021, a empresa lançou uma ronda de financiamento Série A de €10m com a participação da Ace Capital Partners.

A **Probe.ly**, teve início num projeto interno da Bright Pixel, foi a vencedora do Caixa Capital Empreender Award 2017 e transitou de MVP (*Minimum Valuable Product*) para uma *startup* independente que deteta vulnerabilidades na segurança das aplicações Web. Em junho de 2022, a empresa levantou uma ronda de financiamento Série A de €7,7m co-liderada pela Iberis Capital e pela Semapa Next e com a participação da Bright Pixel, TIIN Capital | Dutch Security Tech Fund, Caixa Capital, Portugal Ventures e EDP Ventures.

A **Deepfence**, empresa com sede nos EUA, desenvolveu uma plataforma líder na proteção de aplicações *cloud-native*. A sua missão é fornecer uma plataforma unificada de segurança para *kubernetes*, máquinas virtuais e *serverless workloads*. A Deepfence garante a continuidade do negócio na presença de ameaças, detetando e respondendo a ataques sofisticados contra tecnologias *cloud-native*. A Deepfence levantou uma ronda de financiamento Série A de \$9,5m liderada pela AllegisCyber, com a participação da Bright Pixel e do atual investidor Chiratae Ventures.

A **Safebreach**, pioneira no mercado de *Breach and Attack Simulation (BAS)*, é uma das soluções de validação de segurança contínua mais utilizadas no mundo. A plataforma patenteada executa automaticamente e em segurança milhares de métodos de ataque para validação dos controlos de segurança da rede, *endpoint*, *cloud*, *container* e e-mail. A empresa dispõe de umas das maiores bases de dados de ataque do mundo dividida por métodos, táticas e agentes de ameaça. A Safebreach anunciou uma ronda de financiamento Série D de \$53,5m, liderada pela Bright Pixel e pela Israel Growth Partners (IGP), com a participação adicional da Sands Capital, do Bank Leumi e da ServiceNow.

A **Hackuity** é uma solução de gestão de vulnerabilidades baseada em risco que capacita as equipas e líderes de cibersegurança a recolher, priorizar e corrigir de forma abrangente as fragilidades de segurança antes que possam ser exploradas pelos seus adversários. A Hackuity levantou uma ronda de financiamento de €12m, liderada pela Bright Pixel com a participação do investidor anterior Caisse des Dépôts.

PicNic é a primeira plataforma automatizada para prevenção de ciberataques de engenharia social. A Energy Impact Partners e a Bright Pixel, conjuntamente, lideraram a extensão da ronda Série A no 1T23, a qual também teve participação da Crosslink Capital e da Rally Ventures.

Sekoia.io, é a *cybertech* europeia responsável pelo desenvolvimento da plataforma Sekoia.io XDR (*eXtended Detection & Response*), a qual, garante a deteção a ciberataques em tempo real. Em 2023, a empresa levantou uma ronda de €35m com a participação do Banque des Territoires, da Bright Pixel e dos já anteriores investidores Omnes Capital, Seventure e BNP Paribas Développement.

Vicarius é uma plataforma SaaS que consolida descoberta, priorização e correção de vulnerabilidades em uma única solução. Em 2023, a empresa levantou uma ronda Série B de \$30m liderada pela Bright Pixel com a participação da AllegisCyber Capital, AlleyCorp e Strait.

TECNOLOGIAS DE RETALHO

A **InovRetail** é uma empresa de inovação de retalho que fornece soluções de *data science* e ferramentas digitais que fornecem previsões quantificáveis e recomendações acionáveis com impacto direto e sustentável nas principais métricas dos retalhistas. O principal produto da empresa é o *Seepplus*, uma solução de gestão de entregas de encomendas desenhado para maximizar a eficiência e otimizar a satisfação do cliente. A solução inclui a gestão de encomendas desde o início até à sua entrega, uma otimização do rastreamento da mesma e proporciona uma experiência de compras totalmente personalizada.

A **Ometria** é uma empresa inglesa detentora de uma plataforma de *marketing* assente em Inteligência Artificial e com a ambição de centralizar todas as comunicações entre os retalhistas e os seus clientes. Este investimento foi feito pela Bright Pixel numa ronda de financiamento de Série A, juntamente com vários investidores estratégicos (incluindo Summit Action, o fundo VC da Summit Series) e foi posteriormente reforçado durante rondas de financiamento de Série B e C.

A **Visenze** é uma empresa sediada em Singapura que oferece soluções inteligentes de reconhecimento de imagem que facilitam a ação de pesquisa dos consumidores. Os retalhistas usam o ViSenze para converter imagens em oportunidades imediatas de busca de produtos, melhorando as taxas de conversão. As empresas de Media usam o ViSenze para transformar qualquer imagem ou vídeo numa oportunidade de retenção, gerando receita adicional. A Bright Pixel co-liderou com a Gobi Partners uma ronda de financiamento Série C de \$20m que tinha por objetivo permitir à empresa de Inteligência Artificial investir ainda mais na penetração entre fabricantes de smartphones, bem como em aplicações de consumo e de comunicação social.

A **Nextail** é uma empresa espanhola que desenvolveu uma plataforma baseada em *Cloud* que combina Inteligência Artificial e análise prescritiva para melhorar os processos de gestão de stock e as operações de armazenamento dos retalhistas. A empresa lançou uma ronda de investimento Série A de \$10m, liderada pela empresa de capital de risco com sede em Londres e Amesterdão, KEEN Venture Partners LLP ("KEEN"), juntamente com a Bright Pixel e a investidora atual Nauta Capital. O novo financiamento tinha como objetivo acelerar o desenvolvimento de produtos e duplicar o tamanho da equipa, à medida que a empresa cresce internacionalmente.

A **Sales Layer** é uma empresa sediada em Espanha com uma solução de gestão de informação de produto (*Product Information Management ou PIM*) baseada em *cloud*, que ajuda as marcas e retalhistas a transformar os seus catálogos num centro de controlo digital, enriquecido e multicanal. A Bright Pixel liderou a sua ronda de investimento Série A e participou recentemente na sua ronda de investimento Série B.

A **Sellforte**, com sede em Helsínquia, Finlândia, tem uma plataforma SaaS para retalhistas, marcas e empresas de telecomunicações, que usa IA e modelos de *data science* proprietários para medir a eficácia dos investimentos em *marketing online* e *offline*.

A **Citcon**, com sede nos EUA, é um fornecedor líder de pagamentos com carteiras digitais (*mobile wallets*) através de uma plataforma *fintech* que impulsiona o comércio à escala global conectando os retalhistas de todo o mundo com mais de 100 métodos de pagamento diferentes, incluindo carteiras digitais e sistemas de pagamento alternativo locais. A Citcon levantou uma ronda de financiamento Série C de \$30m liderada pela Norwest Venture Partners e pela Cota Capital com a participação da Bright Pixel e da Sierra Venture.

A **Experify** é a primeira plataforma a permitir uma experiência de *feedback* de produto verdadeiramente autêntica, conectando compradores e potenciais compradores. A Experify levantou uma ronda *seed* de \$4m, liderada pela Vertex Ventures US, com a participação da Bright Pixel e do Fundo Berkeley SkyDeck.

A **Afresh** é uma empresa sediada nos EUA, líder no desenvolvimento de tecnologia baseada em inteligência artificial para alimentos frescos. As soluções da Afresh otimizam funções críticas na gestão de alimentos frescos, incluindo encomendas, inventários, *merchandising* e operações. A Afresh reduz significativamente o desperdício de alimentos, melhora a rentabilidade dos seus parceiros e torna os alimentos mais frescos e saudáveis acessíveis a todos. A empresa anunciou uma ronda de financiamento Série B de \$115m liderada pela Spark Capital e com a participação da Insight Partners, VMG Partners, e Bright Pixel.

A **Chord** é uma empresa sediada nos EUA, com uma Plataforma Comercial SaaS que oferece aos seus utilizadores tecnologia de ponta e acesso a dados primários significativos que os ajudam a aprimorar seus negócios. Em 2022, a Chord anunciou uma ronda Série A *extension* de \$15m, co-liderada pela Bright Pixel e pelo investidor já existente, a Eclipse, e com a participação de novos investidores como a GC1 Ventures, TechNexus Venture Collaborative e Anti Fund VC, que se juntaram aos investidores já existentes Imaginary Ventures, Foundation Capital e White Star Capital.

Harmonya oferece um produto com Inteligência Artificial generativa de enriquecimento e categorização de dados para retalhistas e grandes marcas. Em 2023, a empresa assegurou uma ronda Série A de \$20m liderada pela Bright Pixel e com a participação dos investidores já existentes: Team8, Arc Investors, J Ventures, Silicon Road Ventures, Allen & Company, LiveRamp Ventures, e Susa Ventures.

INFRASTRUCTURE SOFTWARE

A **Portainer.io**, com sede na Nova Zelândia, é uma das plataformas de gestão de *containers* mais populares a nível mundial. A plataforma universal da Portainer facilita a gestão de aplicações em ambientes de *containers*.

A **Codacy**, empresa com sede em Portugal, é uma plataforma automatizada de revisão de código e de análise de produtividade da equipa de engenharia. Fornece inteligência às equipas de desenvolvimento de *software* para atingirem o seu potencial máximo. A Codacy levantou uma ronda de financiamento Série B de \$15m liderada pela Bright Pixel, com a participação dos investidores existentes Armilar Venture Partners, EQT Ventures, Join Capital, Caixa Capital, Faber Ventures e Iberis Capital.

Seldon, uma plataforma de operações de *machine learning* baseada em dados para desenvolvimento, gestão, monitorização e explicabilidade dos modelos de *machine Learning*. A Bright Pixel liderou a ronda Série B de \$20m no 1T23, com a participação significativa dos investidores existentes como a AlbionVC, Cambridge Innovation Capital, e Amadeus Capital Partners.

Jentis é uma empresa austríaca especializada em rastreamento *web* avançado do lado do servidor e tecnologias de proteção de dados. Sua plataforma de captura de dados é uma solução de rastreamento completa que fornece às empresas maior qualidade e soberania de dados, ao mesmo tempo que permite a conformidade com o GDPR e outras regulamentações globais de proteção de dados. A Bright Pixel liderou a ronda de financiamento Série A de €11m ocorrida em 2023. Nesta ronda participaram também o novo investidor 3TS Capital Partners, e o investidor anterior Pragmatech Ventures.

BUSINESS APPLICATIONS

Infraspeak, é uma empresa portuguesa, líder nos mercados europeu e da América do Sul, e detentora de uma plataforma inteligente de gestão de manutenção. A Bright Pixel liderou a extensão da ronda A no montante de €7,5m.

TECNOLOGIAS EMERGENTES E OUTROS

A **Didimo** é um dos principais criadores de avatares de alta fidelidade com tecnologia 3D. A Didimo permite que qualquer pessoa de forma fácil e rápida crie réplicas digitais realistas que empresas e indivíduos podem usar para interagir, oferecer ou desfrutar de serviços online. Em 2020, a Didimo anunciou uma ronda de financiamento de €1m liderada pela Armilar Venture Partners juntamente com a Bright Pixel e a PME Investimentos em cooperação com o 200M Co-Investment Fund. Em agosto de 2022, a Didimo levantou uma ronda de financiamento Série A de \$7,1m liderada pela Armilar Venture Partners, com a participação da Bright Pixel, Portugal Ventures e Techstars.

Armilar Venture Funds são os 3 fundos de Capital de Risco nos quais a Bright Pixel detém unidades de participação adquiridas ao Novo Banco. Com esta transação, concluída em dezembro de 2016, a Bright Pixel reforçou o seu portefólio com participações relevantes em empresas de base tecnológica como a Outsystems e a Feedzai, que têm vindo a apresentar de forma consistente um nível de crescimento significativo e sustentável.

Media


O Público, é uma fonte de informação de referência em língua portuguesa, focado numa estratégia digital que alia qualidade do jornalismo a uma imagem inovadora e digital e que tem vindo a reforçar a sua posição de liderança nos jornais diários portugueses e, em particular, no mercado de assinatura digital.

Durante o 1T24, e apesar do crescimento das receitas provenientes de conteúdos e de subscrições, a menor contribuição da publicidade traduziu-se num ligeiro decréscimo de 1% das receitas e numa evolução negativa da rentabilidade face ao 1T23.

Eventos Subsequentes

A 30 de Abril, a Sonaecom, SGPS, S.A. informou sobre as decisões tomadas pelos acionistas na reunião de Assembleia Geral anual, incluindo a aprovação dos resultados, a aprovação da proposta apresentada pelo acionista Sonaec, SGPS, S.A. para a eleição dos órgãos sociais para o quadriénio 2024/2027 e a aprovação do pagamento de um dividendo de €0,07 por ação.

II DEMONSTRAÇÕES FINANCEIRAS



Informação Financeira Condensada

Demonstrações financeiras consolidadas condensadas da Sonaecom

Demonstração consolidada condensada dos resultados por naturezas para os períodos de 3 meses findos em 31 de março de 2024 e 2023

(Montantes expressos em euros)	Notas	31 março 2024 (não auditado)	31 março 2023 (não auditado)
Vendas		1.622.145	1.639.593
Prestações de serviços		2.247.447	2.321.443
Outros rendimentos		153.007	1.385.244
		4.022.599	5.346.280
Custo das vendas		(373.671)	(426.005)
Fornecimentos e serviços externos		(2.716.147)	(2.607.506)
Gastos com o pessoal		(3.641.516)	(3.630.972)
Amortizações e depreciações		(466.130)	(559.710)
Provisões		(65.423)	(65.093)
Outros gastos		(48.175)	(34.416)
		(7.311.062)	(7.323.702)
Ganhos e perdas em empreendimentos conjuntos e associadas	3.1	23.604.613	7.213.377
Ganhos e perdas em ativos registados ao justo valor através de resultados	3.2.3	3.535.165	(2.635.991)
Gastos e perdas financeiros		67.490	(132.308)
Rendimentos e ganhos financeiros		1.579.248	1.876.714
Resultados antes de imposto		25.498.053	4.344.370
Imposto sobre o rendimento		(67.482)	778.166
Resultado líquido consolidado do período		25.430.571	5.122.536
Atribuível a:			
Acionistas da empresa mãe		25.478.838	5.190.663
Interesses que não controlam		(48.267)	(68.127)
Resultados por ação			
Básicos		0,08	0,02
Diluídos		0,08	0,02

O anexo faz parte integrante das demonstrações financeiras consolidadas condensadas.

Demonstração consolidada condensada do rendimento integral para os períodos de 3 meses findos em 31 de março de 2024 e 2023

(Montantes expressos em euros)	Notas	31 março 2024 (não auditado)	31 março 2023 (não auditado)
Resultado líquido consolidado do período		25.430.571	5.122.536
Componentes de outro rendimento integral consolidado do período, líquido de imposto, que podem subsequentemente ser reclassificados por ganhos ou perdas:			
Variações em reservas resultantes da aplicação do método de equivalência patrimonial		1.150.428	(1.692.926)
Variação de reservas de conversão cambial e outros		(373)	131
Componentes de outro rendimento integral consolidado do período, líquido de imposto, que não podem subsequentemente ser reclassificados por ganhos ou perdas:			
Variações em reservas resultantes da aplicação do método de equivalência patrimonial		(1.421.488)	-
Variações de justo valor de ativos financeiros ao justo valor através de outro rendimento integral líquido de imposto		38.747	(34.960)
Outro rendimento integral consolidado do período		(232.686)	(1.727.755)
Rendimento integral consolidado do período		25.197.885	3.394.781
Atribuível a:			
Acionistas da empresa mãe		25.246.152	3.462.908
Interesses que não controlam		(48.267)	(68.127)

O anexo faz parte integrante das demonstrações financeiras consolidadas condensadas.

Demonstração consolidada condensada da posição financeira para os períodos findos em 31 de Março de 2024 e 31 de dezembro de 2023

(Montantes expressos em euros)	Notas	31 março 2024 (não auditado)	31 dezembro 2023
Ativo			
Ativo não corrente			
Ativos fixos tangíveis		324.841	336.199
Ativos intangíveis		1.643.886	1.518.447
Ativos sob direitos de uso		4.086.217	4.182.194
Goodwill		1.165.721	1.165.721
Investimentos em empreendimentos conjuntos e associadas	3.1	962.870.700	939.537.146
Ativos financeiros ao justo valor através de outro rendimento integral	3.2.1	10.044.243	9.994.247
Ativos financeiros ao justo valor através de resultados	3.2.2	238.506.692	234.882.161
Ativos por impostos diferidos		10.962.623	11.160.105
Outros ativos não correntes		7.717.978	7.373.276
Total de ativos não correntes		1.237.322.901	1.210.149.496
Ativo corrente			
Inventários		316.523	394.863
Clientes e outras dívidas de terceiros		20.724.717	24.971.872
Imposto sobre o rendimento a receber		1.119.282	1.052.413
Outros ativos correntes		1.559.274	883.081
Caixa e equivalentes de caixa		145.529.830	144.088.064
Total de ativos correntes		169.249.626	171.390.293
Total do ativo		1.406.572.527	1.381.539.789

O anexo faz parte integrante das demonstrações financeiras consolidadas condensadas.

Demonstração consolidada condensada da posição financeira para os períodos findos em 31 de Março de 2024 e 31 de dezembro de 2023

(Montantes expressos em euros)	Notas	31 março 2024 (não auditado)	31 dezembro 2023
Capital próprio e passivo			
Capital próprio			
Capital social		230.391.627	230.391.627
Ações próprias		(7.686.952)	(7.686.952)
Reservas e resultados transitados		1.086.573.397	1.043.020.193
Resultado líquido consolidado do período		25.478.838	43.785.889
		1.334.756.910	1.309.510.757
Interesses que não controlam		15.552.368	15.600.635
Total do capital próprio		1.350.309.278	1.325.111.392
Passivo			
Passivo não corrente			
Passivo de locação		3.811.554	4.105.841
Provisões		349.939	299.695
Passivos por impostos diferidos		35.240.075	34.688.560
Outros passivos não correntes		804.941	753.403
Total de passivos não correntes		40.206.509	39.847.499
Passivo corrente			
Fornecedores e outras dívidas a terceiros		7.845.848	8.395.113
Passivo de locação		1.729.380	1.695.521
Outros passivos correntes		6.481.512	6.490.264
Total de passivos correntes		16.056.740	16.580.898
Total do passivo		56.263.249	56.428.397
Total do passivo e capital próprio		1.406.572.527	1.381.539.789

O anexo faz parte integrante das demonstrações financeiras consolidadas condensadas.

Demonstração consolidada condensada das alterações no capital próprio para os períodos de 3 meses findos em 31 de março de 2024 e 2023

(Montantes expressos em euros)	Reservas e Resultados Transitados									Total
	Capital social	Ações próprias	Prêmios de emissão de ações	Reserva legal	Reservas de ações próprias	Outras reservas	Total de reservas	Interesses que não controlam	Resultado líquido	
2024										
Saldo em 31 de dezembro de 2023	230.391.627	(7.686.952)	775.290.377	23.523.509	7.686.952	236.519.355	1.043.020.193	15.600.635	43.785.889	1.325.111.392
Aplicação do resultado consolidado de 2023										
Transferência para outras reservas	-	-	-	-	-	43.785.889	43.785.889	-	(43.785.889)	-
Rendimento integral consolidado do período findo em 31 de março de 2024	-	-	-	-	-	(232.686)	(232.686)	(48.267)	25.478.838	25.197.885
Saldo em 31 de março de 2024	230.391.627	(7.686.952)	775.290.377	23.523.509	7.686.952	280.072.558	1.086.573.397	15.552.368	25.478.838	1.350.309.278

(Montantes expressos em euros)	Reservas e Resultados Transitados									Total
	Capital social	Ações próprias	Prêmios de emissão de ações	Reserva legal	Reservas de ações próprias	Outras reservas	Total de reservas	Interesses que não controlam	Resultado líquido	
2023										
Saldo em 31 de dezembro de 2022	230.391.627	(7.686.952)	775.290.377	23.164.885	7.686.952	118.722.511	924.864.725	17.323.720	143.082.957	1.307.976.077
Aplicação do resultado consolidado de 2022										
Transferência para outras reservas	-	-	-	-	-	143.082.957	143.082.957	-	(143.082.957)	-
Rendimento integral consolidado do período findo em 31 de março de 2023	-	-	-	-	-	(1.727.755)	(1.727.755)	(68.127)	5.190.663	3.394.781
Saldo em 31 de março de 2023	230.391.627	(7.686.952)	775.290.377	23.164.885	7.686.952	260.077.713	1.066.219.927	17.255.593	5.190.663	1.311.370.858

O anexo faz parte integrante das demonstrações financeiras consolidadas condensadas.

Demonstração consolidada condensada dos fluxos de caixa para os períodos de 3 meses findos em 31 de março de 2024 e 2023

(Montantes expressos em euros)	Notas	31 março 2024 (não auditado)	31 março 2023 (não auditado)
Atividades operacionais			
Recebimentos de clientes		5.216.622	3.775.610
Pagamentos a fornecedores		(3.705.173)	(3.407.606)
Pagamentos ao pessoal		(3.510.520)	(3.796.620)
Fluxo gerado pelas operações		(1.999.071)	(3.428.616)
Pagamento/recebimento de imposto sobre o rendimento		(43.244)	(74.671)
Outros recebimentos/pagamentos relativos a atividades operacionais		(210.595)	1.489.830
Fluxos das atividades operacionais (1)		(2.252.910)	(2.013.457)
Atividades de investimento			
Recebimentos provenientes de:			
Investimentos financeiros		3.199.436	121.234
Ativos fixos tangíveis e intangíveis		-	81
Juros e proveitos similares		1.320.204	1.736.743
Pagamentos respeitantes a:			
Investimentos financeiros		(50.000)	(15.976.849)
Ativos fixos tangíveis e intangíveis		(230.862)	(400.366)
Fluxos das atividades de investimento (2)		4.238.778	(14.519.157)
Atividades de financiamento			
Pagamentos respeitantes a:			
Contratos de locação		(497.672)	(215.354)
Juros e custos similares		(46.436)	(207.739)
Fluxos das atividades de financiamento (3)		(544.108)	(423.093)
Varição de caixa e seus equivalentes (4)=(1)+(2)+(3)		1.441.760	(16.955.707)
Efeito das diferenças de câmbio		6	159
Caixa e seus equivalentes no início do período		144.088.064	381.295.408
Caixa e seus equivalentes no final do período		145.529.830	364.339.860

O anexo faz parte integrante das demonstrações financeiras consolidadas condensadas.

SONAECOM, SGPS, S.A.

Anexo às demonstrações financeiras consolidadas condensadas da Sonaecom para o período findo em 31 de março de 2024

(Montantes expressos em euros)

1. Nota introdutória

1.1 Apresentação do grupo

A SONAECOM, SGPS, S.A. (“Empresa” ou “Sonaecom”) foi constituída em 6 de junho de 1988, sob a firma Sonae – Tecnologias de Informação, S.A. e tem a sua sede no Lugar do Espido, Via Norte, Maia- Portugal, sendo a empresa-mãe de um universo de empresas conforme indicado no Anexo I (“Grupo”).

A Sonaecom SGPS, S.A. é detida diretamente pela Sontel BV e pela Sonae SGPS, S.A. sendo a Efanor Investimentos SGPS, S.E., a empresa controladora final.

As ações da Sonaecom encontram-se cotadas e transacionam na *Euronext Lisbon*.

O Grupo desenvolve a sua atividade em Portugal, com algumas subsidiárias na área das tecnologias a operar em 3 países (Portugal, Espanha e Reino Unido).

No dia 21 de dezembro 2022, a Sonae SGPS, S.A. (“Sonae”), comunicou a decisão de lançamento da oferta pública geral e voluntária de aquisição de ações representativas do capital social da Sonaecom SGPS, S.A. (“Sonaecom”).

A 17 de abril de 2023, foram apurados os resultados da Oferta, tendo sido adquiridas 434.139 ações. Após esta operação, a Sonae detém 276.585.527 ações representativas de 88,84% da Sonaecom.

As demonstrações financeiras consolidadas são apresentadas em euros, arredondados à unidade, e as transações em moeda estrangeira são incluídas, de acordo com as políticas contabilísticas abaixo apresentadas.

1.2 Perímetro de consolidação

As empresas incluídas no perímetro de consolidação do Grupo Sonaecom a 31 de março de 2024 estão listadas no Anexo I do presente relatório.

1.3. Alterações ocorridas no Grupo

Durante o período findo em 31 de março de 2024 e 2023, verificaram-se as seguintes alterações no grupo:

a) Aquisições

Participante	Participada	Data
2024		
Bright Tech Innovation	Reckon.AI, S.A. ("Reckon.AI") - reforço	jan-24

Participante	Participada	Data
2023		
Bright Pixel	Seldon Technologies Limited ("Seldon")	fev-23
Bright Pixel	Picnic Corporation ("Picnic")	fev-23
Bright Pixel	Infraspeak ("Infraspeak")	mar-23
Bright Pixel	THU Lda ("THU")	mar-23

As aquisições acima descritas referem-se a ativos financeiros detidos a justo valor.

b) Fusões

Participante	Participada	Data
2023		
Bright Pixel	Bright Development Studio, S.A. ("Bright")	jan-23
Bright Pixel	Sonaecom - Serviços Partilhados, S.A. ("Sonaecom SP")	jan-23

1.4 Eventos Subsequentes

A 30 de abril, a Sonaecom, SGPS, S.A. informou sobre as decisões tomadas pelos acionistas na reunião de Assembleia Geral Anual, incluindo a aprovação dos resultados, a aprovação da proposta apresentada pelo acionista Sonae, SGPS, S.A. para a eleição dos órgãos sociais para o quadriénio 2024/2027 e a aprovação do pagamento de um dividendo de 0,07 euros por ação.

1.5 Bases de apresentação

As demonstrações financeiras consolidadas condensadas para o período findo em 31 de março de 2024, foram preparadas de acordo com a norma IAS 34 - Relato Financeiro Intercalar. Consequentemente, estas demonstrações financeiras não incluem toda a informação requerida pelas Normas Internacionais de Relato Financeiro (“IFRS”), pelo que devem ser lidas em conjunto com as demonstrações financeiras consolidadas do exercício findo em 31 de dezembro de 2023. As políticas contabilísticas e os critérios de mensuração adotados pelo Grupo a 31 de março de 2024 são consistentes com os utilizados na preparação das demonstrações financeiras em 31 de dezembro de 2023.

As demonstrações financeiras consolidadas condensadas do Grupo Sonaecom foram preparadas no pressuposto da continuidade das operações, a partir dos livros e registos contabilísticos das empresas incluídas na consolidação, os quais foram preparados de acordo com as Normas Internacionais de Relato Financeiro (“IFRS”) tal como adotadas e efetivas na União Europeia e, tendo por base o custo histórico, exceto para a reavaliação de certos instrumentos financeiros.

1.6. Novas normas contabilísticas e seu impacto nas demonstrações financeiras consolidadas anexas

Durante o período não ocorreram alterações de políticas contabilísticas, exceto quanto à adoção de novas normas cuja aplicação se tornou efetiva a 1 de janeiro de 2024 as quais não tiveram impactos materiais nas demonstrações financeiras do Grupo.

As seguintes normas, interpretações, emendas e revisões aprovadas (“endorsed”) pela União Europeia tiveram aplicação obrigatória no período económico iniciado em ou após 1 de janeiro de 2024 e foram adotadas pela primeira vez no período findo em 31 de março de 2024:

Norma/Interpretação	Data de eficácia (exercício iniciado em ou após)
IAS 1 – Apresentação das demonstrações financeiras - Classificação de passivos Classificação de um passivo como corrente ou não corrente, em função do direito que uma entidade tem de diferir o seu pagamento para além de 12 meses, após a data de relato, quando sujeito a <i>covenants</i> .	1-jan-24
IFRS 16 – Passivos de locação em transações de venda e relocação Requisitos de contabilização de transações de <i>Sale and Leaseback</i> após a data da transação, quando alguns ou todos os pagamentos da locação são variáveis.	1-jan-24

O Grupo concluiu que a aplicação das referidas normas, não produziu efeitos materialmente relevantes nas demonstrações financeiras.

As seguintes normas, interpretações, emendas e revisões, não foram, até ao período findo a 31 de março de 2024 aprovadas (“endorsed”) pela União Europeia:

Norma/Interpretação	Data de eficácia (exercício iniciado em ou após)
IAS 7 – Demonstração dos fluxos de caixa e IFRS 7 – Instrumentos financeiros: Divulgações – Acordos de financiamento de fornecedores Requisitos de divulgação adicionais sobre acordos de financiamento de fornecedores (ou <i>reverse factoring</i>), o impacto nos passivos e fluxos de caixa, bem como o impacto na análise de risco de liquidez e como é que a entidade seria afetada caso estes acordos deixassem de estar disponíveis.	1-jan-24
IAS 21 – Efeito das alterações nas taxas de câmbio: ausência de câmbio a longo prazo Clarifica o seguinte: i) como avaliar se uma moeda é convertível noutra moeda; e ii) como determinar a taxa de câmbio quando a moeda não for convertível.	1-jan-25
IFRS 18 – Apresentação e Divulgação nas Demonstrações Financeiras Substituição da IAS 1 com alterações no que respeita a requisitos específicos sobre a classificação dos rendimentos e gastos na categoria operacional que, de outra forma, seriam classificadas nas categorias de investimento e financiamento. Estabelece também os requisitos relativos à divulgação de indicadores de desempenho definidos pela administração.	1-jan-27

2. Atividade operacional

2.1 Informação por segmentos

Nos períodos findos em 31 de março de 2024 e 2023 foram identificados como segmentos de negócio os seguintes:

- Media;
- Tecnologias; e
- Atividades de Holding.

Estes segmentos foram identificados tendo em consideração os seguintes critérios/condições: o facto de serem unidades do Grupo que desenvolvem atividades onde se podem identificar separadamente as receitas e as despesas, em relação às quais é desenvolvida informação financeira separadamente, os seus resultados operacionais são regularmente revistos pela gestão e sobre os quais esta toma decisões sobre, por exemplo, alocação de recursos, o facto de terem produtos/serviços semelhantes e ainda tendo em consideração o *threshold* quantitativo (conforme previsto na IFRS 8).

O segmento denominado “Atividade de Holding” engloba todas as operações realizadas pela empresa-mãe cuja atividade principal corresponde à gestão de participações sociais.

As restantes atividades do Grupo, para além das acima identificadas, encontram-se classificadas como não alocadas.

As transações ocorridas nos períodos findos em 31 de março de 2024 e 2023 inter-segmentos foram anuladas no processo de consolidação. Todas estas transações foram efetuadas a preços de mercado.

As transferências e transações entre segmentos são efetuadas nas condições comerciais e termos contratuais idênticos aos praticados para entidades terceiras, sendo na sua maioria relativas a juros de aplicações de tesouraria e fees de gestão.

A principal informação relativa aos segmentos de negócio existentes em 31 de março de 2024 e 2023, preparada de acordo com as mesmas políticas e critérios contábilísticos adotados na preparação das demonstrações financeiras consolidadas, é como segue:

	Média		Tecnologias		Atividades de Holding		Sub-Total		Eliminações e outros		Total	
	março 2024	março 2023	março 2024	março 2023	março 2024	março 2023	março 2024	março 2023	março 2024	março 2023	março 2024	março 2023
Proveitos:												
Vendas e Prestações de serviços	3.373.786	3.390.242	511.973	589.123	-	-	3.885.759	3.979.365	(16.167)	(18.329)	3.869.592	3.961.036
Outros proveitos operacionais	94.550	132.053	50.246	118.647	8.725	1.135.052	153.521	1.385.752	(514)	(508)	153.007	1.385.244
Total de proveitos	3.468.336	3.522.295	562.219	707.770	8.725	1.135.052	4.039.280	5.365.117	(16.681)	(18.837)	4.022.599	5.346.280
Amortizações e depreciações	(170.383)	(257.566)	(294.028)	(297.389)	(1.719)	(4.754)	(466.130)	(559.710)	-	-	(466.130)	(559.710)
Provisões e perdas de imparidade	-	-	(65.423)	(65.093)	-	-	(65.423)	(65.093)	-	-	(65.423)	(65.093)
Resultado operacional do segmento	(1.098.479)	(1.110.757)	(1.918.148)	(1.571.114)	(271.836)	704.417	(3.288.463)	(1.977.454)	-	32	(3.288.463)	(1.977.422)
Ganhos e perdas em ativos registrados ao justo valor através de resultados	-	-	3.535.165	(2.635.991)	-	-	3.535.165	(2.635.991)	-	-	3.535.165	(2.635.991)
Ganhos e perdas em empreendimentos conjuntos e associadas	(2.849)	(32.006)	78.319	(724.779)	23.529.143	8.870.530	23.604.613	8.113.745	-	(900.368)	23.604.613	7.213.377
Outros resultados financeiros	43.958	6.582	434.700	(12.380)	607.585	523.173	1.086.243	517.375	560.495	1.227.031	1.646.738	1.744.406
Impostos sobre o rendimento	171.094	229.782	(39.436)	1.044.569	(199.140)	(496.185)	(67.482)	778.166	-	-	(67.482)	778.166
Resultado líquido consolidado do período	(886.277)	(906.399)	2.090.600	(3.899.695)	23.665.752	9.601.935	24.870.075	4.795.841	560.495	326.695	25.430.571	5.122.536
Atribuível a:												
Acionistas da empresa mãe	(886.277)	(906.399)	2.155.594	(3.806.759)	23.665.752	9.601.935	24.935.069	4.888.777	543.769	301.886	25.478.838	5.190.663
Interesses que não controlam	-	-	(64.994)	(92.936)	-	-	(64.994)	(92.936)	16.727	24.809	(48.267)	(68.127)
	março 2024	dezembro 2023	março 2024	dezembro 2023	março 2024	dezembro 2023	março 2024	dezembro 2023	março 2024	dezembro 2023	março 2024	dezembro 2023
Ativos:												
Ativos fixos tangíveis, intangíveis, direitos de uso e Goodwill	2.668.122	2.514.612	4.541.812	4.675.500	10.731	12.449	7.220.665	7.202.561	-	-	7.220.665	7.202.561
Inventários	316.523	394.863	-	-	-	-	316.523	394.863	-	-	316.523	394.863
Investimentos em empresas associadas e empreendimentos conjuntos	882.264	885.112	90.412.341	90.334.022	871.668.936	848.410.853	962.963.540	939.629.987	(92.840)	(92.841)	962.870.700	939.537.146
Ativos financeiros ao justo valor através de outro rendimento integral	3.059.366	3.059.366	9.996.296	9.946.301	-	-	13.055.662	13.005.667	(3.011.419)	(3.011.420)	10.044.243	9.994.247
Ativos financeiros ao justo valor através de resultados	-	-	238.506.692	234.882.161	-	-	238.506.692	234.882.161	-	-	238.506.692	234.882.161
Outros ativos não correntes e impostos diferidos ativos	3.241.788	3.178.976	13.551.887	13.433.110	92.749.062	92.891.367	109.542.737	109.503.453	(90.862.136)	(90.970.072)	18.680.601	18.533.381
Outros ativos correntes do segmento	10.251.950	10.769.757	27.286.453	28.947.820	133.332.557	133.440.946	170.870.960	173.158.523	(1.937.857)	(2.163.093)	168.933.103	170.995.430
Passivos:												
Passivos do segmento	10.499.272	10.495.672	47.936.276	47.988.682	2.697.867	3.039.446	61.133.415	61.523.800	(4.870.166)	(5.095.403)	56.263.249	56.428.397
CAPEX	688.855	999.632	34.984.069	55.005.186	219.153.190	241.058.833	254.826.114	297.063.651	(6.529.851)	(28.433.063)	248.296.263	268.630.588

Durante os períodos findos em 31 de março de 2024 e 2023, as vendas e prestações de serviços dos segmentos foram como segue:

	Media	Tecnologias
2024		
Clientes externos	3.373.786	511.973
	3.373.786	511.973

	Media	Tecnologias
2023		
Clientes externos	3.390.242	589.123
	3.390.242	589.123

Durante o período findo em 31 de março de 2024 e 2023, as vendas e prestações de serviços dos segmentos de Media e Tecnologias foram obtidas predominantemente no mercado português, representando 92,29% e 99,30% respetivamente (100% e 98,92% em 2023, respetivamente).

3. Investimentos

3.1. Investimentos em empreendimentos conjuntos e associadas

As empresas associadas e empreendimentos conjuntos, suas sedes sociais, proporção do capital detido e valor na demonstração dos resultados em 31 de março de 2024 e 2023 são as seguintes:

31 março 2024	Sede social	Porcentagem capital detido	Valor na demonstração dos resultados
NOS, SGPS, S.A. ("NOS") ^(a) ^(b)	Porto	37,37%	23.529.143
Unipress – Centro Gráfico, Lda. ("Unipress")	Vila Nova de Gaia	50,00%	19.810
SIRS - Sociedade Independente de Radiodifusão Sonora, S.A. ("Rádio Nova")	Porto	50,00%	(22.659)
Fundo de Capital de Risco Armilar Venture Partners II ("Armilar II")	Lisboa	47,78%	20.950
Fundo de Capital de Risco Armilar Venture Partners III ("Armilar III")	Lisboa	45,52%	46.565
Fundo de Capital de Risco Armilar Venture Partners Inovação e Internacionalização ("Armilar I+I")	Lisboa	38,25%	10.804
Total			23.604.613

31 março 2023	Sede social	Percentagem capital detido	Valor na demonstração dos resultados
NOS, SGPS, S.A. ("NOS") ^(a)	Porto	26,07%	7.970.161
Unipress – Centro Gráfico, Lda. ("Unipress")	Vila Nova de Gaia	50,00%	(5.803)
SIRS - Sociedade Independente de Radiodifusão Sonora, S.A. ("Rádio Nova")	Porto	50,00%	(26.202)
Fundo de Capital de Risco Armilar Venture Partners II ("Armilar II")	Lisboa	47,78%	7.053
Fundo de Capital de Risco Armilar Venture Partners III ("Armilar III")	Lisboa	45,52%	(560.876)
Fundo de Capital de Risco Armilar Venture Partners Inovação e Internacionalização ("Armilar I+I")	Lisboa	38,25%	(170.956)
Total			7.213.377

(a) Inclui a incorporação dos resultados das participadas proporcionalmente ao capital detido.

(b) Aumento de participação relacionado com a compra de ações à Sonae SGPS em julho 2023.

Nas situações de investimentos em associadas que são organizações de capital de risco, a IAS 28 contém opção de manter esses investimentos por elas detidos mensurados pelo justo valor. O Grupo fez essa opção, na aplicação do método de equivalência patrimonial nos Fundos Armilar.

De acordo com a IFRS 11, a classificação dos investimentos financeiros em empreendimentos conjuntos é determinada com base na existência de acordos parassociais que demonstrem e regulem o controlo conjunto. Desta forma, a 31 de março de 2024, o Grupo detinha empreendimentos conjuntos e empresas associadas conforme decomposição apresentada abaixo.

A divisão por empresa dos montantes incluídos no valor dos investimentos em empresas associadas e empreendimentos conjuntos em 31 de março de 2024 e 31 de dezembro de 2023 é a seguinte:

31 março 2024	Valor da proporção nos capitais	Goodwill	Total do investimento
Investimentos em empreendimentos conjuntos			
Unipress	467.209	321.700	788.909
SIRS	512	-	512
	467.721	321.700	789.421
Investimentos em empresas associadas			
NOS	280.472.068	591.196.867	871.668.935
Armilar II	58.055.733	-	58.055.733
Armilar III	17.390.284	-	17.390.284
Armilar I+I	14.966.327	-	14.966.327
	370.884.412	591.196.867	962.081.279
Total	371.352.133	591.518.567	962.870.700

31 dezembro 2023	Valor da proporção nos capitais	Goodwill	Total do investimento
Investimentos em empreendimentos conjuntos			
Unipress	447.402	321.700	769.102
SIRS	23.171	-	23.171
	470.573	321.700	792.273
Investimentos em empresas associadas			
NOS	257.213.982	591.196.867	848.410.849
Armilar II	58.034.782	-	58.034.782
Armilar III	17.343.719	-	17.343.719
Armilar I+I	14.955.523	-	14.955.523
	347.548.006	591.196.867	938.744.873
Total	348.018.579	591.518.567	939.537.146

Investimento NOS

O valor do investimento detido na NOS encontra-se mensurado através da aplicação do método de equivalência patrimonial.

Na assembleia geral da NOS em abril de 2024, foi aprovado o pagamento de dividendos ordinários de 0,35 euros por ação relativo ao exercício de 2023. Nesse sentido, a Sonaecom registou um recebimento de dividendos no montante de 67.384.516 euros.

No dia 20 de julho de 2023, a Sonaecom, SGPS, S.A. celebrou contrato de compra e venda para aquisição à Sonae SGPS, S.A., de 58.204.920 ações representativas de 11,30% do capital social e 11,38% dos direitos de voto da NOS – SGPS, S.A., ao valor de 3,6527 euros por ação, correspondente à cotação média de fecho das ações dos últimos seis meses, calculada após o fecho de mercado do dia 19 de julho de 2023, perfazendo o valor global de 212,6 milhões de euros.

Por força da referida aquisição, a Sonaecom passou a deter diretamente 192.527.188 ações da NOS, representativas de cerca de 37,37% do respetivo capital social e de 37,65% dos direitos de voto.

Apesar da Sonaecom ultrapassar, com esta transação, um terço dos direitos de voto correspondentes ao capital social da NOS, não existe qualquer alteração material no que ao exercício dos direitos de voto inerentes às Ações diz respeito. Estes direitos de voto deixaram de ser imputados à Sonae pelo facto de esta delas ser titular para passarem a ser-lhe imputados pelo facto de o titular das Ações ser uma sociedade por ela dominada.

Tendo em consideração a percentagem de detenção diretamente imputável à Sonaecom, foi analisado à luz do descrito na IFRS 10, se a Sonaecom poderia exercer o controlo sobre a NOS. Desta análise, conclui-se que a Sonaecom não controla a referida sociedade, na medida em que não detém a maioria do capital social e dos direitos de voto da NOS e, que não é claro que i) seja possível à Sonaecom tomar decisões por si só e ii) que seja improvável a existência de uma maioria contrária às suas intenções. Face ao exposto, e tendo a Sonaecom a possibilidade de participar nos processos de decisão da NOS, estamos perante uma situação de influência significativa, sendo o respetivo investimento classificado como “Investimentos em associadas”, e registado nas contas consolidadas pelo método da equivalência patrimonial.

Tal como disposto na IFRS 3 – Concentração de Atividades Empresarias, foi efetuada uma avaliação do justo valor dos ativos adquiridos e dos passivos assumidos.

O justo valor dos ativos líquidos adquiridos foi determinado através de diversas metodologias de valorização para cada tipo de ativo ou passivo, com base na melhor informação disponível. Os principais ajustamentos ao justo valor efetuados no âmbito deste processo foram: i) carteira de clientes (+222,8 milhões de euros), a qual será amortizada linearmente em 6 anos; ii) direitos de uso (+294,6 milhões de euros), que serão amortizados de forma linear em 12 anos; iii) investimentos em empreendimentos conjuntos e associadas (+40,3 milhões de euros), e iv) passivos contingentes (-73,7 milhões de euros).

No período findo a 31 de março de 2024 foi entendido que os pressupostos assumidos nos testes de imparidade realizados em 2023 não tiveram variações relevantes.

Provisões do Grupo NOS

A evolução nas provisões ocorridas durante os primeiros 3 meses de 2024 face a 31 de dezembro de 2023 foram as seguintes:

1) Processos Reguladores Setoriais e Autoridade da Concorrência (AdC)

A NOS, S.A., NOS Açores, a NOS Madeira e NOS Wholesale receberam a nota de liquidação, emitida pela ANACOM, da Taxa Anual de Atividade relativamente ao exercício de 2023: 10.486 milhares de euros, 120 milhares de euros, 247 milhares de euros e 106 milhares de euros, respetivamente. À semelhanças das liquidações recebidas relativas aos anos de 2009 a 2023, foram impugnados judicialmente os atos da ANACOM.

Entre 2023 e o primeiro trimestre de 2024, o Tribunal Constitucional pronunciou-se, em mais de duas dezenas de processos distintos entretanto transitados em julgado, pela inconstitucionalidade da Portaria n.º 1473-B/2008, de 17 de dezembro, que regula a determinação das taxas devidas pelo exercício da atividade de fornecedor de redes e serviços de comunicações eletrónicas, tendo ainda condenado a ANACOM a proceder à restituição do montante indevidamente cobrado. A 31 de março de 2024, a NOS

reconheceu um proveito acumulado de 70,2 milhões de euros (2023: 38,5 milhões de euros e 2024: 31,7 milhões de euros), decorrente das decisões favoráveis no Tribunal Constitucional, tendo recebido 35,8 milhões de euros (2023: 15,6 milhões de euros e 2024: 20,2 milhões de euros). Os demais processos encontram-se a aguardar julgamento e/ou decisão.

2) Ação intentada pela DECO

Realizadas as sessões de discussão e julgamento, em 2022, a NOS apresentou recurso da decisão judicial que dispensou a produção de prova testemunhal, tendo sido julgado procedente pelo Tribunal da Relação de Lisboa. As sessões de discussão e julgamento foram agendadas ainda para o primeiro semestre de 2024. É convicção do Conselho de Administração da NOS que os argumentos utilizados pela autora não são procedentes, razão por que se acredita que do desfecho do processo não deverão resultar impactos significativos para as demonstrações financeiras do Grupo NOS.

3) Tarifas de Interligação

Em outubro de 2023, o Supremo Tribunal de Justiça (STJ) negou provimento ao recurso apresentado pela MEO que, em novembro de 2023, apresentou recurso para o Tribunal Constitucional e que, em março de 2024, decidiu não conhecer do objeto do recurso. Em abril de 2024, a MEO apresentou reclamação para a conferência. Aguardam-se ulteriores desenvolvimentos do processo, sendo entendimento do Conselho de Administração, corroborado pelos advogados que acompanham o processo, de que existem, em termos substantivos, boas probabilidades de a NOS SA poder vencer a ação.

3.2. Ativos financeiros ao justo valor

3.2.1. Através de outro rendimento integral

Em 31 de março de 2024 e 31 de dezembro de 2023 esta rubrica tinha a seguinte composição:

	31 março 2024	31 dezembro 2023
Iriusrisk	7.124.896	7.124.896
Deepfence	2.312.447	2.262.451
Sensei	405.900	405.900
Outros	201.000	201.000
	10.044.243	9.994.247

Em 31 de março de 2024, estes investimentos correspondem a participações em empresas não cotadas e nas quais o Grupo não detém influência significativa.

No âmbito da IFRS 9 estes investimentos são classificados como “Ativos financeiros ao justo valor através de outro rendimento integral” uma vez que são mantidos como investimentos estratégicos de longo prazo que não são expectáveis que sejam vendidos no curto e médio prazo e, por isso, foram designados de forma irrevogável como investimentos ao justo valor por outro rendimento integral. No caso dos investimentos realizados há menos de 1 ano, o seu custo de aquisição foi considerado uma aproximação razoável do seu respetivo justo valor. Para investimentos realizados há mais de 1 ano, as alterações subsequentes no justo valor são apresentadas através de outro rendimento integral. O justo valor dos investimentos é apurado em moeda do país do investimento e convertido para euros no final de cada período de reporte.

IriuskRisk

A IriuskRisk (anteriormente denominada Continuum Security) é uma empresa sediada em Espanha, com uma plataforma de segurança aplicacional para detetar vulnerabilidades no início do processo de desenvolvimento das aplicações. Com o objetivo de concretizar os seus planos de expansão internacional, a empresa lançou uma ronda de investimento de 1,5 milhões de euros, liderada pela Swaanlaab Venture Factory e participada pela JME Venture Capital e pela Bright Pixel. Em setembro de 2020, a empresa anuncia o levantamento de uma ronda Série A de 6,7 milhões de dólares participada pela Paladin, 360CP, Swanlaab, JME Venture Capital e Bright Pixel. Em agosto de 2022, a IriuskRisk levantou uma ronda de financiamento Série B de 28,7 milhões de dólares liderada pelo Paladin Capital Group com a participação dos investidores existentes Bright Pixel, Swanlaab Venture Factory, 360 Capital e Inveready.

Deepfence

A Deepfence, empresa com sede nos EUA, desenvolveu uma plataforma líder na proteção de aplicações *cloud-native*. A sua missão é fornecer uma plataforma unificada de segurança para kubernetes, máquinas virtuais e *serverless workloads*. A Deepfence garante a continuidade do negócio na presença de ameaças, detetando e respondendo a ataques sofisticados contra tecnologias *cloud-native*. A Deepfence levantou uma ronda de financiamento Série A de 9,5 milhões de dólares liderada pela AllegisCyber, com a participação da Bright Pixel e do atual investidor Chiratae Ventures.

3.2.2. Ao justo valor através de resultados

Em 31 de março de 2024 e 31 de dezembro de 2023 esta rubrica tinha a seguinte composição:

	31 março 2024	31 dezembro 2023
Arctic Wolf	77.701.381	76.021.315
CyberSixgill	19.856.272	19.426.938
Ometria	16.133.444	15.874.498
SafeBreach	13.949.459	13.647.843
Sales Layer	9.714.017	9.714.017
Vicarius	9.249.812	9.049.812
Sekoia	9.000.000	9.000.000
Seldon	7.227.700	7.111.694
Harmony	6.474.860	6.334.860
Codacy	6.000.207	6.000.210
Hackuity	6.000.000	6.000.000
Infraspeak	6.000.000	6.000.000
Jentis	5.505.000	5.505.000
Chord	5.549.880	5.429.880
Mayan	4.624.892	4.524.902
Afresh	4.624.892	4.524.892
Jscrambler	3.828.724	3.828.724
Visenze	3.323.407	3.251.548
Probely	2.971.123	2.971.123
Citcon	2.689.599	2.631.451
Didimo	2.070.133	2.070.130
Portainer.io	1.918.824	1.983.290
Taikai	1.836.895	1.836.895
Replai	1.800.887	1.800.887
Sellforte	1.794.980	1.794.980
Outros	8.660.304	8.547.272
	238.506.692	234.882.161

São classificados como “Ativos financeiros ao justo valor através de resultados” de acordo com a IFRS 9, os investimentos não designados de forma irrevogável no reconhecimento inicial como investimentos ao justo valor por outro rendimento integral. São ainda classificados nesta rúbrica, os investimentos em empresas associadas, detidos por organização de capital de risco ou equivalente, em que o Grupo tenha optado, no reconhecimento inicial por, mensurar pelo justo valor através de resultados de acordo com a IFRS 9. No caso dos investimentos realizados há menos de 1 ano, o seu custo de aquisição foi considerado uma aproximação razoável do seu respetivo justo valor. Para os investimentos realizados há mais de 1 ano, as alterações subsequentes no justo valor são apresentadas através de resultados. O justo valor dos investimentos é apurado em moeda do país do investimento e convertido para euros no final de cada período de reporte.

Arctic Wolf

A Arctic Wolf é uma empresa americana, pioneira global no mercado de *SOC-as-a-Service* com tecnologia de ponta para gestão de deteção e resposta (MDR), numa combinação única de tecnologia e serviços que rapidamente detetam e contêm ameaças. A Bright Pixel, juntamente com os investidores tecnológicos americanos Lightspeed Venture Partners e Redpoint, entrou no capital da empresa em 2017 durante uma ronda de financiamento Série B. Desde então, a empresa fechou uma ronda de financiamento Série C de 45 milhões de dólares em 2018, uma ronda Série D de 60 milhões de dólares no final de 2019, uma ronda Série E no montante de 200 milhões de dólares em outubro de 2020 com uma valorização de 1,3 mil milhões de dólares e, em 2021, uma ronda de 150 milhões de dólares, detida por investidores existentes e novos, com uma avaliação subjacente de 4,3 mil milhões de dólares.

Cybersixgill

A Cybersixgill é líder no mercado de inteligência de cibersegurança na *deep e dark web*. A empresa ajuda as empresas da Fortune 500, instituições financeiras, governos e autoridades policiais a protegerem as suas finanças, as suas redes e a sua reputação de cyber ataques que existem na *deep, dark e surface webs*. A sua plataforma de tecnologia avançada consegue automatizar todas as fases do ciclo de inteligência — recolha, análise e disseminação de dados — providenciando as organizações com informação única e acionável para proteger os seus ativos dos vários cenários de ameaças cibernéticas, os quais estão em constante evolução. A Bright Pixel co-liderou a ronda Série B de 15

milhões de dólares e, em 2022, participou na ronda de 35 milhões de dólares liderada pela More Provident and Pension Funds e pela REV Venture Partners.

Ometria

A Ometria é uma empresa inglesa detentora de uma plataforma de marketing assente em Inteligência Artificial e com a ambição de centralizar todas as comunicações entre os retalhistas e os seus clientes. Este investimento foi feito pela Bright Pixel numa ronda de financiamento de Série A, juntamente com vários investidores estratégicos (incluindo Summit Action, o fundo VC da Summit Series) e foi posteriormente reforçado durante rondas de financiamento de Série B e C.

SafeBreach

A SafeBreach, pioneira no mercado de *Breach and Attack Simulation (BAS)*, é uma das soluções de validação de segurança contínua mais utilizadas no mundo. A plataforma patenteada executa automaticamente e em segurança milhares de métodos de ataque para validação dos controlos de segurança da rede, *endpoint, cloud, container e e-mail*. A empresa dispõe de umas das maiores bases de dados de ataque do mundo dividida por métodos, táticas e agentes de ameaça. A SafeBreach anunciou uma ronda de financiamento Série D de 53,5 milhões de dólares, liderada pela Bright Pixel e pela Israel Growth Partners (IGP), com a participação adicional da Sands Capital, do Bank Leumi e da ServiceNow.

Sales Layer

A Sales Layer é uma empresa sediada em Espanha com uma solução de gestão de informação de produto (*Product Information Management* ou *PIM*) baseada em *cloud*, que ajuda as marcas e retalhistas a transformar os seus catálogos num centro de controlo digital, enriquecido e multicanal. A Bright Pixel liderou a sua ronda de investimento Série A e participou recentemente na sua ronda de investimento Série B.

Vicarius

A Vicarius é uma plataforma SaaS que consolida descoberta, priorização e correção de vulnerabilidades em uma única solução. Em 2023, a empresa levantou uma ronda Série B de 30 milhões de dólares liderada pela Bright Pixel com a participação da AllegisCyber Capital, AlleyCorp e Strait.

Sekoia.io

Sekoia.io é a "cybertech" europeia responsável pelo desenvolvimento da plataforma Sekoia.io XDR (*eXtended Detection & Response*), a qual, garante a deteção a ciberataques em tempo real. Em 2023, a empresa levantou uma ronda de 35 milhões de euros com a participação do Banque des Territoires, da Bright Pixel e dos já anteriores investidores Omnes Capital, Seventure e BNP Paribas Développement.

Seldon

Seldon é uma plataforma de operações de *machine learning* baseada em dados para desenvolvimento, gestão, monitorização e explicabilidade dos modelos de *machine Learning*. A Bright Pixel liderou a ronda Série B de 20 milhões de dólares no 1T23, com a participação significativa dos investidores existentes como a AlbionVC, Cambridge Innovation Capital, e Amadeus Capital Partners.

Harmonya

Harmonya oferece um produto com Inteligência Artificial generativa de enriquecimento e categorização de dados para retalhistas e grandes marcas. Em 2023, a empresa assegurou uma ronda Série A de 20 milhões de dólares liderada pela Bright Pixel e com a participação dos investidores já existentes: Team8, Arc Investors, J Ventures, Silicon Road Ventures, Allen & Company, LiveRamp Ventures, e Susa Ventures.

Codacy

O grupo Codacy é um grupo com sede em Portugal, é uma plataforma automatizada de revisão de código e de análise de produtividade da equipa de engenharia. Fornece inteligência às equipas de desenvolvimento de *software* para atingirem o seu potencial

máximo. A Codacy levantou uma ronda de financiamento Série B de 15 milhões de dólares liderada pela Bright Pixel, com a participação dos investidores existentes Armilar Venture Partners, EQT Ventures, Join Capital, Caixa Capital, Faber Ventures e Iberis Capital.

Hackuity

A Hackuity é uma solução de gestão de vulnerabilidades baseada em risco que capacita as equipas e líderes de cibersegurança a recolher, priorizar e corrigir de forma abrangente as fragilidades de segurança antes que possam ser exploradas pelos seus adversários. A Hackuity levantou uma ronda de financiamento de 12 milhões de euros, liderada pela Bright Pixel com a participação do investidor anterior Caisse des Dépôts.

Infraspeak

Infraspeak é uma empresa portuguesa líder nos mercados Europeu e da América do Sul e detentora de uma plataforma inteligente de gestão de manutenção. A Bright Pixel liderou a extensão da ronda Série A no montante de 7,5 milhões de euros.

Jentis

Jentis é uma empresa austríaca especializada em rastreamento *web* avançado do lado do servidor e tecnologias de proteção de dados. Sua plataforma de captura de dados é uma solução de rastreamento completa que fornece às empresas maior qualidade e soberania de dados, ao mesmo tempo que permite a conformidade com o GDPR e outras regulamentações globais de proteção de dados. A Bright Pixel liderou a ronda de financiamento Série A de 11 milhões de euros ocorrida em 2023. Nesta ronda participaram também o novo investidor 3TS Capital Partners, e o investidor anterior Pragmatech Ventures.

Chord

A Chord é uma empresa sediada nos EUA, com uma plataforma comercial SaaS que oferece aos seus utilizadores tecnologia de ponta e acesso a dados primários significativos que os ajudam a aprimorar os seus negócios. Em 2022, a Chord anunciou uma ronda Série A *extension* de 15 milhões de dólares, co-liderada pela Bright Pixel e pelo

investidor já existente, a Eclipse, e com a participação de novos investidores como a GC1 Ventures, TechNexus Venture Collaborative e Anti Fund VC, que se juntaram aos investidores já existentes Imaginary Ventures, Foundation Capital e White Star Capital.

Mayan

A Mayan é uma empresa que desenvolve *software* para otimização de publicidade e operações para empresas que vendem na Amazon. A Bright Pixel liderou a sua ronda de financiamento Série A no montante de 5 milhões de dólares realizada em 2022.

Afresh

A Afresh é uma empresa sediada nos EUA, líder no desenvolvimento de tecnologia baseada em inteligência artificial para alimentos frescos. As soluções da Afresh otimizam funções críticas na gestão de alimentos frescos, incluindo encomendas, inventários, *merchandising* e operações. A Afresh reduz significativamente o desperdício de alimentos, melhora a rentabilidade dos seus parceiros e torna os alimentos mais frescos e saudáveis acessíveis a todos. A empresa anunciou uma ronda de financiamento Série B de 115 milhões de dólares liderada pela Spark Capital e com a participação da Insight Partners, VMG Partners, e Bright Pixel.

Jscrambler

A Jscrambler é uma *startup* portuguesa que desenvolve produtos de segurança para proteger a integridade de aplicações *web* ou *mobile* baseadas em JavaScript. Em 2018, a empresa lançou uma ronda de investimento, no montante de 2,3 milhões de dólares, a qual foi liderada pela Bright Pixel, tendo a Portugal Ventures como co-investidora. Em 2021, a empresa lançou uma ronda de financiamento Série A de 10 milhões de euros com a participação da Ace Capital Partners.

ViSenze

A Visenze é uma empresa sediada em Singapura que oferece soluções inteligentes de reconhecimento de imagem que facilitam a ação de pesquisa dos consumidores. Os retalhistas usam o ViSenze para converter imagens em oportunidades imediatas de busca de produtos, melhorando as taxas de conversão. As empresas de Media usam o ViSenze

para transformar qualquer imagem ou vídeo numa oportunidade de retenção, gerando receita adicional. A Bright Pixel co-liderou com a Gobi Partners uma ronda de financiamento Série C de 20 milhões de dólares que tinha por objetivo permitir à empresa de Inteligência Artificial investir ainda mais na penetração entre fabricantes de *smartphones*, bem como em aplicações de consumo e de comunicação social.

Probe.ly

A Probe.ly, teve início num projeto interno da Bright Pixel, foi a vencedora do Caixa Capital Empreender *Award* 2017 e transitou de MVP (*Minimum Valuable Product*) para uma *startup* independente que deteta vulnerabilidades na segurança das aplicações *Web*. Em junho de 2022, a empresa levantou uma ronda de financiamento Série A de 7,7 milhões de euros co-liderada pela Iberis Capital e pela Semapa Next e com a participação da Bright Pixel, TIIN Capital | Dutch Security Tech Fund, Caixa Capital, Portugal Ventures e EDP Ventures.

Citcon

A Citcon, com sede nos EUA, é um fornecedor líder de pagamentos com carteiras digitais (*mobile wallets*) através de uma plataforma *fintech* que impulsiona o comércio à escala global conectando os retalhistas de todo o mundo com mais de 100 métodos de pagamento diferentes, incluindo carteiras digitais e sistemas de pagamento alternativo locais. A Citcon levantou uma ronda de financiamento Série C de 30 milhões de dólares liderada pela Norwest Venture Partners e pela Cota Capital com a participação da Bright Pixel e da Sierra Venture.

Didimo

A Didimo é um dos principais criadores de avatares de alta fidelidade com tecnologia 3D. A Didimo permite que qualquer pessoa de forma fácil e rápida crie réplicas digitais realistas que empresas e indivíduos podem usar para interagir, oferecer ou desfrutar de serviços *online*. Em 2020, a Didimo anunciou uma ronda de financiamento de 1 milhão de euros liderada pelo Armilar Venture Partners juntamente com a Bright Pixel e a PME Investimentos em cooperação com o 200M Co-Investment Fund. Em agosto de 2022, a Didimo levantou uma ronda de financiamento Série A de 7,1 milhões de dólares liderada

pele Armilar Venture Partners, com a participação da Bright Pixel, Portugal Ventures e Techstars.

Portainer.io

A Portainer.io, com sede na Nova Zelândia, é uma das plataformas de gestão de *containers* mais populares a nível mundial. A plataforma universal da Portainer facilita a gestão de aplicações em ambientes de *containers*.

3.2.3 Movimento ocorrido durante o período

Nos períodos findos em 31 de março de 2024 e 2023, a variação dos investimentos ao justo valor através de outro rendimento integral foi como segue:

	31 março 2024	31 março 2023
Saldo inicial	9.994.247	11.704.456
Justo valor	49.996	(45.051)
Saldo final	10.044.243	11.659.405

Nos períodos findos em 31 de março de 2024 e 2023, a variação dos investimentos ao justo valor através de resultado foi como segue:

	31 março 2024	31 março 2023
Saldo inicial	234.882.161	208.671.179
Aquisições/Reforços de Capital	50.000	15.976.849
Justo valor e imparidades de outros ativos financeiros	3.535.165	(2.635.991)
Outras variações	39.366	-
Saldo final	238.506.692	222.012.037

4. Partes relacionadas

Durante os períodos findos em 31 de março de 2024 e 2023, os saldos e transações mantidos com partes relacionadas respeitam, essencialmente, à atividade operacional do Grupo, bem como à concessão e obtenção de empréstimos.

	Saldos a 31 março 2024			
	Empresa - Mãe	Empreend. conjuntos	Empresas associadas	Outras partes relacionadas
Contas a receber	15.241.376	103.414	15.558	1.310.902
Contas a pagar	5.142.253	51.849	289.999	286.844
Outros ativos	2.033.998	-	-	4.880.071
Outros passivos	32.579	-	9.000	748.149
	22.450.206	155.263	314.557	7.225.966

	Saldos a 31 dezembro 2023			
	Empresa - Mãe	Empreend. conjuntos	Empresas associadas	Outras partes relacionadas
Contas a receber	15.210.312	98.468	27.820	1.603.404
Contas a pagar	5.372.921	49.151	249.257	203.307
Outros ativos	1.613.239	-	-	4.724.006
Outros passivos	41.661	-	180	99.837
	22.238.133	147.619	277.257	6.630.554

As transações efetuadas com entidades relacionadas durante os períodos findos em 31 de março de 2024 e 2023, foram os seguintes:

Transações a 31 março 2024				
	Empresa - Mãe	Empreend. conjuntos	Empresas associadas	Outras partes relacionadas
Vendas e prestações de serviços	5.901	-	-	540.735
Fornecimento e serviços externos	128.499	75.094	92.555	156.106
Juros obtidos	1.263.010	-	-	26.878
Juros suportados	-	-	-	146
Outros rendimentos	-	53.750	-	-
	1.397.410	128.844	92.555	723.865

Transações a 31 março 2023				
	Empresa - Mãe	Empreend. conjuntos	Empresas associadas	Outras partes relacionadas
Vendas e prestações de serviços	6.528	-	4.497	620.042
Fornecimento e serviços externos	179.007	70.414	88.065	122.279
Juros obtidos	1.214.190	-	-	26.836
Outros rendimentos	-	53.350	-	-
	1.399.725	123.764	92.562	769.157

As transações efetuadas entre empresas do Grupo foram eliminadas no processo de consolidação, pelo que não são divulgadas nesta nota.

Todas as transações acima referidas foram efetuadas a preços de mercado.

As contas a receber e a pagar a empresas relacionadas, serão liquidadas em numerário e não se encontram cobertas por garantias.

Durante os períodos findos em 31 de março de 2024 e 2023, não foram reconhecidas perdas de imparidade em contas a receber de entidades relacionadas.

Conselho de Administração,

Ângelo Gabriel Ribeirinho dos Santos Paupério

Maria Cláudia Teixeira de Azevedo

João Pedro Magalhães da Silva Torres Dolores

Eduardo Humberto dos Santos Piedade

Cristina Maria de Araújo Freitas Novais

Anexo I - Empresas do Perímetro de Consolidação

As empresas do grupo incluídas na consolidação pelo método integral, suas sedes sociais, atividade principal, detentor de capital e proporção do capital detido em 31 de março de 2024 e 31 de dezembro de 2023, são as seguintes:

Firma (Marca comercial)	Sede social	Atividade principal	Detentor de capital	Porcentagem do capital detido			
				31 março 2024		31 dezembro 2023	
				Direto	Efetivo*	Direto	Efetivo*
Empresa-mãe SONAECOM, S.G.P.S., S.A. ("Sonaecom")	Maia	Gestão de participações sociais.	-	-	-	-	
Subsidiárias							
Bright Ventures Capital, SCR, S.A.	Lisboa	Realização de investimento em capital de risco, gestão de fundos de capital de risco e investimento em unidades de participação de fundos de capital de risco.	Bright Pixel	100%	100%	100%	100%
Inovretail, S.A.	Porto	Industria e comércio de equipamentos eletrónicos e software; desenvolvimentos, instalação, implementação, formação e manutenção de sistemas e produtos de software; aluguer de equipamentos, venda de licenças de uso de software; consultoria, assessoria empresarial e de gestão nos segmentos de retalho, industria e serviços.	Bright Pixel	100%	100%	100%	100%
Inovretail España, SL ("Inovretail España")	Madrid	Industria e comércio de equipamentos eletrónicos e software; desenvolvimentos, instalação, implementação, formação e manutenção de sistemas e produtos de software; aluguer de equipamentos, venda de licenças de uso de software; consultoria, assessoria empresarial e de gestão nos segmentos de retalho, industria e serviços.	Inovretail	100%	100%	100%	100%
Fundo Bright Vector I ("Bright Vector I") ^(a)	Lisboa	Fundo de Capital de Risco	Bright Pixel	50%	50%	50%	50%
Fundo Bright Tech Innovation I - ("Bright Tech Innovation I") ^(a)	Maia	Fundo de Capital de Risco	Sonaecom Bright Pixel PCJ	30% 10% 10%	50%	30% 10% 10%	50%

Percentagem do capital detido

Firma (Marca comercial)	Sede social	Atividade principal	Detentor de capital	31 março 2024		31 dezembro 2023	
				Direto	Efetivo*	Direto	Efetivo*
Subsidiárias							
PCJ - Público, Comunicação e Jornalismo, S.A. ("PCJ")	Maia	Redação, composição e edição de publicações periódicas e não periódicas e a exploração de estações e estúdios de rádio e de televisão.	Sonaecom	100%	100%	100%	100%
Praesidium Services Limited ("Praesidium Services")	Berkshire	Prestação de serviços de consultoria na área dos sistemas de informação.	Bright Pixel	100%	100%	100%	100%
Público – Comunicação Social, S.A. ("Público")	Porto	Redação, composição e edição de publicações periódicas e não periódicas.	Sonaecom	100%	100%	100%	100%
Sonae Investment Management – Software and Technology, SGPS, S.A. (usando a marca "Bright Pixel")	Maia	Gestão de participações sociais, no âmbito do negócio de corporate venturing e joint-ventures.	Sonaecom	100%	100%	100%	100%

* Percentagem efetiva de capital detido pela Sonaecom

(a) Os fundos de capital de risco Fundo Bright Vector I e Fundo Bright Tech Innovation I têm como sociedade gestora a Bright Ventures Capital SCR, que realiza a gestão operacional dos mesmos.

Todas estas empresas foram incluídas na consolidação, pelo método de consolidação integral, conforme estabelecido pela IFRS 10 – Demonstrações financeiras consolidadas.

Advertências

Este documento pode conter informações e indicações futuras, baseadas em expectativas atuais ou em opiniões da gestão.

Indicações futuras são indicações que não são factos históricos.

Estas indicações futuras estão sujeitas a um conjunto de fatores e de incertezas que poderão fazer com que os resultados reais difiram materialmente daqueles mencionados como indicações futuras, incluindo, mas não limitados, a alterações na regulação do setor das telecomunicações, condições económicas e alterações da concorrência. Indicações futuras podem ser identificadas por palavras tais como “acredita”, “espera”, “antecipa”, “projeta”, “procura”, “estima”, “futuro” ou expressões semelhantes.

Embora estas indicações reflitam as nossas expectativas atuais, as quais acreditamos serem razoáveis, os investidores e analistas e, em geral, todos os utilizadores deste documento, são advertidos de que as informações e indicações futuras estão sujeitas a vários riscos e incertezas, muitos dos quais difíceis de antecipar e para além do nosso controlo, e que poderão fazer com que os resultados e os desenvolvimentos difiram materialmente daqueles mencionados em, ou subentendidos, ou projetados pelas informações e indicações futuras. Todos são advertidos a não dar uma inapropriada importância às informações e indicações futuras. Não assumimos nenhuma obrigação de atualizar qualquer informação ou indicação futura.

A Sonaecom SGPS está admitida à negociação na Euronext Stock Exchange. Informação sobre a sociedade pode também ser consultada na Reuters através do símbolo SNC.LS e na Bloomberg através do símbolo SNC:PL.

Relatório disponível no website da Sonaecom

www.sonaecom.pt

Contacto para os Investidores

Investor.relations@sonaecom.pt

Tlf: +351 22 013 23 49