



RELATÓRIO & CONTAS 9M23





A informação financeira consolidada contida neste reporte é baseada em Demonstrações Financeiras não auditadas, preparadas de acordo com as Normas Internacionais de Relato Financeiro ("IAS/ IFRS"), emitidas pelo International Accounting Standards Board ("IASB"), tal como adotadas pela União Europeia.



Índice

I – RELATÓRIO DE GESTÃO

Destaque	4
Resultados consolidados	5
Demonstração dos resultados Consolidados	8
Balanço consolidado	9
FCF Consolidado	9
Informações de Portefólio	10

II – DEMONSTRAÇÕES FINANCEIRAS

Informação Financeira Condensada	15
Demonstrações financeiras consolidadas condensadas	15
Anexo às demonstrações financeiras consolidadas condensadas	20



Destques 3T23

Indicadores-chave de Desempenho

Os **Resultados Diretos** registaram €20,8m no 3T23 e €39,7m nos 9M23

Resultado Líquido (atribuível a acionistas) atingiu €20,8m no 3T23 e €34,9m nos 9M23

O **NAV** do portefólio ativo da Bright Pixel aumentou para os €332m

A **Estrutura de Capitais**, após os investimentos relevantes do trimestre, mantém-se robusta com uma posição de liquidez de €158,1m

Atividade de gestão do portefólio

No dia 20 de julho de 2023, a Sonaecom, SGPS, S.A. celebrou contrato de compra e venda para aquisição à Sonae SGPS, S.A., de 58 204 920 ações representativas de 11,30% do capital social e 11,38% dos direitos de voto da NOS – SGPS, S.A., ao valor de €3,6527 por ação, correspondente à cotação média de fecho das ações dos últimos seis meses antes da transação, calculada após o fecho de mercado do dia 19 de julho de 2023, perfazendo o valor global de €212,6m.

Por força da referida aquisição, a Sonaecom passou a deter diretamente 192 527 188 ações da NOS, representativas de cerca de 37,37% do respetivo capital social e de 37,65% dos direitos de voto.

Durante o 3T23, a Bright Pixel continuou a explorar novas oportunidades de expandir o seu portefólio ativo, o qual já inclui mais de 40 empresas em todo o mundo, e reforçou alguns dos investimentos já existentes. Esses investimentos conduziram a um ligeiro aumento do NAV e do Capital Investido no portefólio ativo para €332m e €167m, respetivamente.

Desde o início do ano, a Bright Pixel investiu um total de €33,5m e alargou o seu portefólio com 6 novas empresas.



Resultados Consolidados

Nota introdutória: Desde maio de 2022, os saldos de balanço da Maxive foram classificados como detidos para venda e todos os períodos comparativos foram reexpressos para incluir os resultados da Maxive como uma unidade descontinuada na demonstração de resultados.

Dados-Chave

€m	3T22 R	3T23	var.	9M22 R	9M23	var.
Volume de Negócios	4,3	4,2	-4,2%	13,1	13,4	2,6%
EBITDA	22,5	18,5	-17,7%	52,7	34,2	-35,1%
MEP ⁽¹⁾	25,4	21,3	-16,0%	43,8	40,9	-6,7%
Mais-valias	0,0	0,0	-	17,7	0,0	-
Resultado direto	23,4	20,8	-11,1%	51,1	39,7	-22,3%
Resultado indireto⁽²⁾	11,6	-0,1	-	31,3	-5,0	-
Resultado Líquido atribuível ao Grupo	35,2	20,8	-41,0%	83,3	34,9	-58,0%
Dívida Bruta	-223,8	-158,1	29,3%	-223,8	-158,1	29,3%

R - Reexpresso de acordo com nota introdutória;

(1) Inclui a participação de 50% na Unipress, a participação de 50% na SIRS e a participação de 37,37% na ZOPT;

(2) Inclui impacto das diferenças de câmbio na valorização da ZAP, MEP e ajustes ao justo valor relacionados com os fundos AVP e outras participações minoritárias, líquido de impostos.

O **Volume de Negócios** consolidado atingiu os €13,4m, aumentando 2,6%, quando comparado com os 9M22 (-4,2% no 3T23). Esta evolução positiva foi impulsionada quer pela área de Media quer pela Bright Pixel.

O **EBITDA** alcançou os €34,2m nos 9M23, tendo sido negativamente impactado pelo contributo das empresas consolidadas pelo método de equivalência patrimonial e pela inexistência de mais valias, uma vez que não foram registadas vendas neste período. A contribuição das empresas consolidadas pelo método de equivalência patrimonial diminuiu 6,7% nos 9M23, devido ao menor resultado líquido da NOS, a qual nos 9M22 tinha registado uma mais valia relevante relacionada com a venda das torres. Esta evolução negativa anulou totalmente o efeito positivo decorrente do aumento da participação da Sonaecom na NOS.

Assim, o **Resultado Direto** diminuiu para €39,7m nos 9M23, face aos €51,1m nos 9M22, explicado essencialmente pelo menor nível de EBITDA.

O **Resultado Indireto** registou o valor negativo de €5,0m (€0,1m negativos no 3T23), maioritariamente justificado por ajustes ao justo valor de alguns ativos do portefólio da Bright Pixel. Nos 9M22, os resultados indiretos foram positivamente impactados pelos ajustamentos ao justo valor de alguns ativos do portefólio, nomeadamente da Cybersixgill e da Sales Layer, e por impactos positivos relevantes da evolução das taxas de câmbio.

O **Resultado Líquido atribuível ao Grupo** fixou-se em €34,9m, abaixo dos €83,3m apresentados nos 9M22, devido à evolução quer do resultado direto, quer do resultado indireto.

A **posição de cash**, fixou-se em €158,1m no final dos 9M23, €216,3m abaixo de dezembro de 2022, devido essencialmente aos €212,6m de investimento nas ações da NOS, aos €33m de investimento da Bright Pixel, aos €9,2m de dividendos pagos e ao cash-flow operacional, resultados financeiros e impostos negativos de €5,6m, parcialmente compensados pelos €43,3m de dividendos recebidos da NOS.

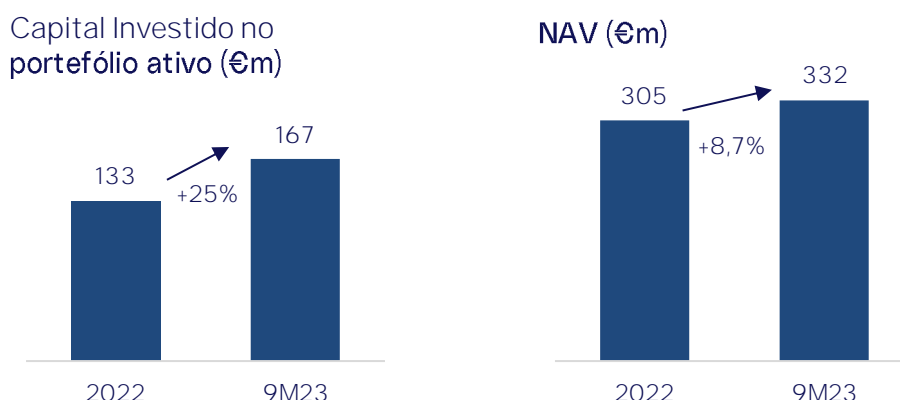


Bright Pixel – Investimento em Tecnologia

Durante os 9M23, a área de investimento tecnológico continuou a expandir o seu portefólio a bom ritmo, tendo investido em 6 novos ativos nos segmentos de cibersegurança, software de infraestruturas, aplicações e tecnologias de retalho.

Estes investimentos elevaram o total de Capital Investido no portefólio ativo para os €167m no final dos 9M23 (+25,1% vs 2022).

Em termos de valor, e quando comparado com o final de 2022, o NAV ativo aumentou 8,7% para os €332m, maioritariamente devido ao impacto das aquisições ocorridas no período.



NOS - Telecomunicações

A NOS reportou os seus resultados ao mercado no dia 2 de novembro, apresentando mais um trimestre positivo quer em termos operacionais, quer financeiros.

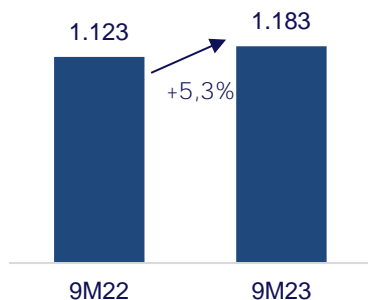
No 3T23, a empresa registou um aumento de 6,9% nas receitas consolidadas para os €408m, impulsionado por uma evolução operacional positiva quer no segmento das telecomunicações (+4,7% yoy), quer na segmento de Media e Entretenimento (+37,2%), o qual registou um recorde de vendas de bilhetes de cinema. No final dos 9M23, a receita total registou um crescimento de 5,3% para os €1,2b.

O EBITDA também manteve a sua tendência positiva, registando um crescimento de 12,7% face ao 3T22 (para os €200m) e de 10,6% face aos 9M22 (€553m). O Resultado Líquido alcançou os €46m no 3T23, representando um crescimento de 6,4% face aos 9M22, excluindo o impacto das mais-valias geradas nas vendas das torres registado no ano anterior, e apesar do aumento nos custos financeiros líquidos.

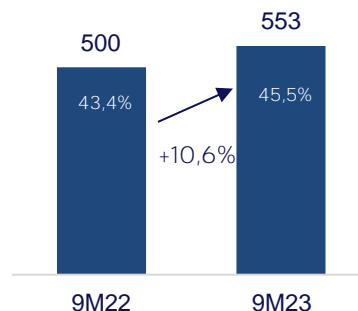
Para os resultados consolidados da Sonaecom, o contributo do método da equivalência patrimonial alcançou os €21,3m no 3T23, e €40,9m nos 9M23, positivamente impactado pelo aumento da participação no capital da NOS, impacto esse que foi totalmente compensado pelo efeito da mais-valia registada em 2022 na NOS no seguimento da venda das torres.



Volume de Negócios
(€m)



EBITDA (€m, %)



Media

O Público, é uma fonte de informação de referência em língua portuguesa, focado numa estratégia digital que alia qualidade do jornalismo a uma imagem inovadora e digital, e com uma posição de liderança nos jornais diários portugueses e no mercado de assinatura digital. A manutenção da base de subscrições *online*, conjugada com um aumento das receitas de publicidade e de conteúdos, traduziu-se num aumento geral das receitas de 2,0% face aos 9M22. Apesar da performance positiva ao nível das receitas, os aumentos nos custos diretos, principalmente no papel e nos custos com pessoal, contribuíram para uma queda de rentabilidade, quando comparada com os 9M22.



Demonstração de Resultados Consolidados

€m	3T22 R	3T23	var.	9M22 R	9M23	var.
Volume de Negócios	4,3	4,2	-4,2%	13,1	13,4	2,6%
EBITDA	22,5	18,5	-17,7%	52,7	34,2	-35,1%
EBITDA subjacente ⁽¹⁾	-1,5	-2,7	-80,4%	-5,7	-6,5	-14,3%
Itens não recorrentes	0,0	-0,1	-	17,8	-0,3	-
MEP ⁽²⁾	25,4	21,3	-16,0%	43,8	40,9	-6,7%
Unidades descontinuadas ⁽³⁾	-1,3	-	100,0%	-3,4	-	100,0%
Depreciações e Amortizações	0,5	0,6	15,5%	1,4	1,7	17,0%
EBIT	22,0	17,9	-18,5%	51,2	32,5	-36,5%
Resultados Financeiros	1,3	2,0	51,2%	3,8	6,3	68,4%
EBT	23,3	19,9	-14,6%	55,0	38,8	-29,4%
Impostos	0,1	0,9	-	-3,9	0,9	-
Resultado direto	23,4	20,8	-11,1%	51,1	39,7	-22,3%
Resultado indireto⁽⁴⁾	11,6	-0,1	-	31,3	-5,0	-
Resultado Líquido	35,1	20,7	-40,9%	82,4	34,7	-57,9%
Atribuível ao Grupo	35,2	20,8	-41,0%	83,3	34,9	-58,0%
Atribuível a Interesses Sem Controlo	-0,1	-0,1	52,2%	-0,9	-0,2	75,9%

R - Reexpresso de acordo com nota introdutória:

(1) Inclui os negócios integralmente consolidados pela Sonaecom;

(2) Inclui a participação de 50% na Unipress, a participação de 50% na SIRS e a participação de 37,37% na ZOPT;

(3) Inclui os contributos da Maxive;

(4) Inclui impacto das diferenças de câmbio na valorização da ZAP, MEP e ajustes ao justo valor relacionados com os fundos AVP e outras participações minoritárias, líquido de impostos.



Balanço Consolidado

€m	30.09.2022 R	30.06.2023	30.09.2023
Total Ativo Líquido	1.351,4	1.363,7	1.380,8
Ativo Não Corrente	1.014,4	956,2	1.190,0
Ativos Fixos Tangíveis e Intangíveis e Direitos de Uso	7,0	7,7	7,5
Goodwill	1,2	1,2	1,2
Investimentos	988,2	930,7	1.165,9
Ativos por Impostos Diferidos	11,4	11,3	10,0
Outros	6,6	5,4	5,4
Ativo Corrente	280,1	407,5	190,7
Clientes	3,2	3,9	3,6
Liquidez	230,6	380,3	164,1
Outros	46,4	23,4	23,0
Ativos detidos para venda	56,8	-	-
Capital Próprio	1.240,5	1.301,9	1.322,6
Atribuível ao Grupo	1.233,2	1.284,7	1.305,5
Interesses Sem Controlo	7,3	17,2	17,1
Total Passivo	110,9	61,9	58,2
Passivo Não Corrente	51,1	40,3	39,7
Empréstimos	0,0	0,0	0,0
Provisões	0,4	0,5	0,3
Outros	50,6	39,7	39,4
Passivo Corrente	27,0	21,6	18,5
Empréstimos	0,0	0,0	0,0
Fornecedores	1,0	2,1	1,9
Outros	26,0	19,5	16,6
Passivos associados aos ativos detidos para venda	32,8	-	-
CAPEX Operacional ⁽¹⁾	1,2	1,0	1,4
CAPEX Operacional como % Vol. Negócios	9,3%	10,8%	10,5%
CAPEX Total	47,4	34,5	248,3
EBITDA subjacente-CAPEX Operacional	-6,9	-4,7	-7,9
Dívida Bruta	6,8	6,3	6,0
Dívida Líquida	-223,8	-374,0	-158,1

R - Reexpresso de acordo com nota introdutória;

(1) CAPEX Operacional exclui Investimentos Financeiros.

FCF Consolidado

€m	3T22 R	3T23	var.	9M22 R	9M23	var.
EBITDA subjacente - CAPEX Operacional	-1,9	-3,1	-65,8%	-6,9	-7,9	-14,6%
Varição de Fundo de Maneio	22,1	-3,3	-	45,2	-61,4	-
Items não Monetários e Outros	-23,8	-0,7	96,9%	-41,5	55,8	-
Cash Flow Operacional	-3,6	-7,2	-100,1%	-3,2	-13,4	-
Investimentos	3,8	-212,7	-	16,3	-244,9	-
Dividendos e distribuição de outras reservas	-	-	-	-	43,3	-
Resultados Financeiros	1,1	1,9	70,8%	3,9	6,1	55,4%
Impostos	0,3	2,2	-	-8,8	1,7	-
FCF⁽¹⁾	1,6	-215,9	-	8,2	-207,2	-

R - Reexpresso de acordo com nota introdutória;

(1) FCF após Custos Financeiros e antes de Fluxos de Capitais e Custos de Emissão de Empréstimos.



Informações de Portefólio

(Lista não exaustiva)

A **InovRetail** é uma empresa de inovação de retalho que fornece soluções de *data science* e ferramentas digitais que fornecem previsões quantificáveis e recomendações acionáveis com impacto direto e sustentável nas principais métricas dos retalhistas. O principal produto da empresa é o *Staff Empowerment Solution*, uma solução baseada em SaaS que ajuda os retalhistas em três áreas chave, como a melhoria do desempenho das vendas, a otimização da experiência do cliente e o planeamento e programação avançados. Atualmente, a empresa está a fazer o lançamento comercial de uma nova solução omnicanal que permitirá a criação de uma experiência de compras totalmente personalizada.

Armilar Venture Funds são os 3 fundos de Capital de Risco nos quais a Bright Pixel detém unidades de participação adquiridas ao Novo Banco. Com esta transação, concluída em dezembro de 2016, a Bright Pixel reforçou o seu portefólio com participações relevantes em empresas de base tecnológica como a Outsystems e a Feedzai, que têm vindo a apresentar de forma consistente um nível de crescimento significativo e sustentável.

A **Arctic Wolf** é uma empresa americana, pioneira global no mercado de SOC-as-a-Service com tecnologia de ponta para gestão de deteção e resposta (MDR), numa combinação única de tecnologia e serviços que rapidamente detetam e contêm ameaças. A Bright Pixel, juntamente com os investidores tecnológicos americanos Lightspeed Venture Partners e Redpoint, entrou no capital da empresa em 2017 durante uma ronda de financiamento Série B. Desde então, a empresa fechou uma ronda de financiamento Série C de \$45m em 2018, uma ronda Série D de \$60m no final de 2019, uma ronda Série E no montante de \$200m em outubro de 2020 com uma valorização de \$1,3bi e, em 2021, uma ronda de \$150m, detida por investidores existentes e novos, com uma avaliação subjacente de \$4,3bi.

A **Ometria** é uma empresa inglesa detentora de uma plataforma de *marketing* assente em Inteligência Artificial e com a ambição de centralizar todas as comunicações entre os retalhistas e os seus clientes. Este investimento foi feito pela Bright Pixel numa ronda de financiamento de Série A, juntamente com vários investidores estratégicos (incluindo Summit Action, o fundo VC da Summit Series) e foi posteriormente reforçado durante rondas de financiamento de Série B e C.

A **Reblaze** é uma empresa israelita que disponibiliza tecnologias de segurança patenteadas numa única plataforma, protegendo os ativos de ameaças na Internet. A empresa lançou uma ronda de investimento Série A, liderada pela Bright Pixel juntamente com a JAL Ventures e a Data Point Capital.

A **Visenze** é uma empresa sediada em Singapura que oferece soluções inteligentes de reconhecimento de imagem que facilitam a ação de pesquisa dos consumidores. Os retalhistas usam o ViSenze para converter imagens em oportunidades imediatas de busca de produtos, melhorando as taxas de conversão. As empresas de Media usam o ViSenze para transformar qualquer imagem ou vídeo numa oportunidade de retenção, gerando receita adicional. A Bright Pixel co-liderou com a Gobi Partners uma ronda de financiamento Série C de \$20m que tinha por objetivo permitir à empresa de Inteligência Artificial investir ainda mais na penetração entre fabricantes de *smartphones*, bem como em aplicações de consumo e de comunicação social.

A **Daisy Intelligence** é uma plataforma tecnológica, baseada em Inteligência Artificial para equipas de retalhistas, focada na otimização de promoções e *mix* de preços com vista a um aumento drástico dos resultados do negócio. A Bright Pixel, juntamente com a Framework Venture Partners, investiu numa ronda de financiamento Série A de C\$10m (cerca de €7m).



A **Nextail** é uma empresa espanhola que desenvolveu uma plataforma baseada em *Cloud* que combina Inteligência Artificial e análise prescritiva para melhorar os processos de gestão de stock e as operações de armazenamento dos retalhistas. A empresa lançou uma ronda de investimento Série A de \$10m, liderada pela empresa de capital de risco com sede em Londres e Amsterdão, KEEN Venture Partners LLP ("KEEN"), juntamente com a Bright Pixel e a investidora atual Nauta Capital. O novo financiamento tinha como objetivo acelerar o desenvolvimento de produtos e duplicar o tamanho da equipa, à medida que a empresa cresce internacionalmente.

A **Cybersixgill** é líder no mercado de inteligência de cibersegurança na *deep* e *dark web*. A empresa ajuda as empresas da Fortune 500, instituições financeiras, governos e autoridades policiais a protegerem as suas finanças, as suas redes e a sua reputação de cyber ataques que existem na *deep*, *dark* e *surface webs*. A sua plataforma de tecnologia avançada consegue automatizar todas as fases do ciclo de inteligência — recolha, análise e disseminação de dados — providenciando as organizações com informação única e acionável para proteger os seus ativos dos vários cenários de ameaças cibernéticas, os quais estão em constante evolução. A Bright Pixel co-liderou a ronda série B de \$15m e, em 2022, participou na ronda de \$35m liderada pela More Provident and Pension Funds e pela REV Venture Partners.

A **IriusRisk** (anteriormente denominada Continuum Security) é uma empresa sediada em Espanha, com uma plataforma de segurança aplicacional para detetar vulnerabilidades no início do processo de desenvolvimento das aplicações. Com o objetivo de concretizar os seus planos de expansão internacional, a empresa lançou uma ronda de investimento de €1,5m, liderada pela Swaanlaab Venture Factory e participada pela JME Venture Capital e pela Bright Pixel. Em setembro de 2020, a empresa anuncia o levantamento de uma ronda Série A de \$6,7m participada pela Paladin, 360CP, Swanlaab, JME Venture Capital e Bright Pixel. Em agosto de 2022, a IriusRisk levantou uma ronda de financiamento Série B de \$28,7m liderada pelo Paladin Capital Group com a participação dos investidores existentes Bright Pixel, Swanlaab Venture Factory, 360 Capital e Inveready.

A **Jscrambler** é uma *startup* Portuguesa que desenvolve produtos de segurança para proteger a integridade de aplicações web ou mobile baseadas em JavaScript. Em 2018, a empresa lançou uma ronda de investimento, no montante de \$2,3m, a qual foi liderada pela Bright Pixel, tendo a Portugal Ventures como co-investidora. Em 2021, a empresa lançou uma ronda de financiamento Série A de €10m com a participação da Ace Capital Partners.

A **Probe.ly**, teve início num projeto interno da Bright Pixel, foi a vencedora do Caixa Capital Empreender Award 2017 e transitou de MVP (*Minimum Valuable Product*) para uma *startup* independente que deteta vulnerabilidades na segurança das aplicações Web. Em junho de 2022, a empresa levantou uma ronda de financiamento Série A de €7,7m co-liderada pela Iberis Capital e pela Semapa Next e com a participação da Bright Pixel, TIIN Capital | Dutch Security Tech Fund, Caixa Capital, Portugal Ventures e EDP Ventures.

A **Sales Layer** é uma empresa sediada em Espanha com uma solução de gestão de informação de produto (*Product Information Management* ou *PIM*) baseada em *cloud*, que ajuda as marcas e retalhistas a transformar os seus catálogos num centro de controlo digital, enriquecido e multicanal. A Bright Pixel liderou a sua ronda de investimento Série A e participou recentemente na sua ronda de investimento Série B.

A **Deepfence**, empresa com sede nos EUA, desenvolveu uma plataforma líder na proteção de aplicações *cloud-native*. A sua missão é fornecer uma plataforma unificada de segurança para *kubernetes*, máquinas virtuais e *serverless workloads*. A Deepfence garante a continuidade do negócio na presença de ameaças, detetando e respondendo a ataques



sofisticados contra tecnologias *cloud-native*. A Deepfence levantou uma ronda de financiamento Série A de \$9,5m liderada pela AllegisCyber, com a participação da Bright Pixel e do atual investidor Chiratae Ventures.

A **Weaveworks**, empresa com sede nos EUA, tem uma plataforma que ajuda os seus clientes a adoptarem tecnologias *cloud-native*, dando-lhes capacidade para gerirem infraestrutura e aplicações nesses ambientes de forma rápida, fiável e escalável. A Weaveworks anunciou uma ronda de financiamento Série C de \$36,65m suportada por alguns dos líderes mundiais nos mercados de *Cloud* Pública e Telecomunicações, incluindo os investidores Amazon Web Services (AWS), Ericsson, Orange Ventures, Bright Pixel e a Telekom Investment Pool (TIP). A ronda incluiu também *follow-ons* da Accel, GV e Redline Capital.

A **Sellforte**, com sede em Helsínquia, Finlândia, tem uma plataforma SaaS para retalhistas, marcas e empresas de telecomunicações, que usa IA e modelos de *data science* proprietários para medir a eficácia dos investimentos em *marketing online* e *offline*.

A **Portainer.io**, com sede na Nova Zelândia, é uma das plataformas de gestão de *containers* mais populares a nível mundial. A plataforma universal da Portainer facilita a gestão de aplicações em ambientes de *containers*.

A **Citcon**, com sede nos EUA, é um fornecedor líder de pagamentos com carteiras digitais (*mobile wallets*) através de uma plataforma *fintech* que impulsiona o comércio à escala global conectando os retalhistas de todo o mundo com mais de 100 métodos de pagamento diferentes, incluindo carteiras digitais e sistemas de pagamento alternativo locais. A Citcon levantou uma ronda de financiamento Série C de \$30m liderada pela Norwest Venture Partners e pela Cota Capital com a participação da Bright Pixel e da Sierra Venture.

A **Safebreach**, pioneira no mercado de Breach and Attack Simulation (BAS), é uma das soluções de validação de segurança contínua mais utilizadas no mundo. A plataforma patenteada executa automaticamente e em segurança milhares de métodos de ataque para validação dos controlos de segurança da rede, *endpoint*, *cloud*, *container* e *e-mail*. A empresa dispõe de umas das maiores bases de dados de ataque do mundo dividida por métodos, táticas e agentes de ameaça. A Safebreach anunciou uma ronda de financiamento série D de \$53,5m, liderada pela Bright Pixel e pela Israel Growth Partners (IGP), com a participação adicional da Sands Capital, do Bank Leumi e da ServiceNow.

A **Experify** é a primeira plataforma a permitir uma experiência de feedback de produto verdadeiramente autêntica, conectando compradores e potenciais compradores. A Experify levantou uma ronda seed de \$4m, liderada pela Vertex Ventures US, com a participação da Bright Pixel e do Fundo Berkeley SkyDeck.

A **Hackuity** é uma solução de gestão de vulnerabilidades baseada em risco que capacita as equipas e líderes de cibersegurança a recolher, priorizar e corrigir de forma abrangente as fragilidades de segurança antes que possam ser exploradas pelos seus adversários. A Hackuity levantou uma ronda de financiamento de €12m, liderada pela Bright Pixel com a participação do investidor anterior Caisse des Dépôts.

A **Didimo** é um dos principais criadores de avatares de alta fidelidade com tecnologia 3D. A Didimo permite que qualquer pessoa de forma fácil e rápida crie réplicas digitais realistas que empresas e indivíduos podem usar para interagir, oferecer ou desfrutar de serviços *online*. Em 2020, a Didimo anunciou uma ronda de financiamento de €1m liderada pela Armilar Venture Partners juntamente com a Bright Pixel e a PME Investimentos em cooperação com o 200M Co-Investment Fund. Em agosto de 2022, a Didimo levantou uma



ronda de financiamento Série A de \$7,1m liderada pela Armilar Venture Partners, com a participação da Bright Pixel, Portugal Ventures e Techstars.

A **Codacy**, empresa com sede em Portugal, é uma plataforma automatizada de revisão de código e de análise de produtividade da equipa de engenharia. Fornece inteligência às equipas de desenvolvimento de *software* para atingirem o seu potencial máximo. A Codacy levantou uma ronda de financiamento Série B de \$15m liderada pela Bright Pixel Capital, com a participação dos investidores existentes Armilar Venture Partners, EQT Ventures, Join Capital, Caixa Capital, Faber Ventures e Iberis Capital.

A **Afresh** é uma empresa sediada nos EUA, líder no desenvolvimento de tecnologia baseada em inteligência artificial para alimentos frescos. As soluções da Afresh otimizam funções críticas na gestão de alimentos frescos, incluindo encomendas, inventários, *merchandising*, e operações. A Afresh reduz significativamente o desperdício de alimentos, melhora a rentabilidade dos seus parceiros e torna os alimentos mais frescos e saudáveis acessíveis a todos. A empresa anunciou uma ronda de financiamento Série B de \$115m liderada pela Spark Capital e com a participação da Insight Partners, VMG Partners, e Bright Pixel Capital.

A **Chord** é uma empresa sediada nos EUA, com uma Plataforma Comercial SaaS que oferece aos seus utilizadores tecnologia de ponta e acesso a dados primários significativos que os ajudam a aprimorar seus negócios. Em 2022, a Chord anunciou uma ronda série A *extension* de \$15m, co-liderada pela Bright Pixel e pelo investidor já existente, a Eclipse, e com a participação de novos investidores como a GC1 Ventures, TechNexus Venture Collaborative e Anti Fund VC, que se juntaram aos investidores já existentes Imaginary Ventures, Foundation Capital e White Star Capital.

Seldon, uma plataforma de operações de *machine learning* baseada em dados para desenvolvimento, gestão, monitorização e explicabilidade dos modelos de *machine Learning*. A Bright Pixel liderou a ronda série B de \$20m no 1T23, com a participação significativa dos investidores existentes como a AlbionVC, Cambridge Innovation Capital, e Amadeus Capital Partners.

PicNic é a primeira plataforma automatizada para prevenção de ciberataques de engenharia social. A Bright Pixel, conjuntamente com a Crosslink Capital e Rally Ventures, liderou a extensão da ronda série A de \$20m no 1T23.

Sekoia.io, É a "cybertech" europeia responsável pelo desenvolvimento da plataforma Sekoia.io XDR (eXtended Detection & Response), a qual, garante a deteção a ciberataques em tempo real. Em 2023, a empresa levantou uma ronda de €35M com a participação do Banque des Territoires, da Bright Pixel e dos já anteriores investidores Omnes Capital, Seventure e BNP Paribas Développement.

Infraspeak, é uma empresa Portuguesa líder nos mercados Europeu e da América do Sul e detentora de uma plataforma inteligente de gestão de manutenção. A Bright Pixel liderou a extensão da ronda A no montante de €7,5m.

Harmonya oferece um produto com Inteligência Artificial generativa de enriquecimento e categorização de dados para retalhistas e grandes marcas. Em 2023, a empresa assegurou uma ronda série A de \$20m liderada pela Bright Pixel Capital e com a participação dos investidores já existentes: Team8, Arc Investors, J Ventures, Silicon Road Ventures, Allen & Company, LiveRamp Ventures, e Susa Ventures.



II – DEMONSTRAÇÕES FINANCEIRAS



Informação Financeira Condensada

Demonstrações financeiras consolidadas condensadas da Sonaecom

Demonstração consolidada condensada da posição financeira

Para os períodos findos em 30 de setembro de 2023 e 31 de dezembro de 2022

(Montantes expressos em euros)	Notas	setembro 2023 (não auditado)	dezembro 2022
Ativo			
Ativo não corrente			
Ativos fixos tangíveis		817.097	952.523
Ativos intangíveis		2.643.328	2.676.327
Direitos de uso		4.039.831	4.194.340
Goodwill		1.165.721	1.165.721
Investimentos em empreendimentos conjuntos e associadas	6	918.050.039	733.927.098
Ativos financeiros ao justo valor através de outro rendimento integral	7	11.720.381	11.704.456
Ativos financeiros ao justo valor através de resultados	8	236.150.995	208.671.179
Ativos por impostos diferidos		10.044.143	10.852.157
Outros ativos não correntes		5.416.742	3.861.466
Total de ativos não correntes		1.190.048.277	978.005.267
Ativo corrente			
Inventários		370.532	376.785
Clientes e outras dívidas de terceiros		9.328.804	10.892.463
Imposto sobre o rendimento a receber		15.727.269	1.057.150
Outros ativos correntes		1.204.383	1.009.059
Caixa e equivalentes de caixa		164.114.203	381.295.408
Total de ativos correntes		190.745.191	394.630.865
Total do ativo		1.380.793.468	1.372.636.132
Capital próprio e passivo			
Capital próprio			
Capital social		230.391.627	230.391.627
Ações próprias		(7.686.952)	(7.686.952)
Reservas e resultados transitados		1.047.832.200	924.864.725
Resultado líquido consolidado do período		34.944.510	143.082.957
		1.305.481.385	1.290.652.357
Interesses que não controlam		17.115.315	17.323.720
Total do capital próprio		1.322.596.700	1.307.976.077
Passivo			
Passivo não corrente			
Passivo de locação		4.221.375	5.193.520
Provisões		324.937	520.547
Passivos por impostos diferidos		34.539.021	35.659.051
Outros passivos não correntes		630.208	483.403
Total de passivos não correntes		39.715.541	41.856.521
Passivo corrente			
Fornecedores		1.880.672	1.550.591
Passivo de locação		1.755.970	1.618.864
Outras dívidas a terceiros		8.553.839	11.674.903
Outros passivos correntes		6.290.746	7.959.176
Total de passivos correntes		18.481.227	22.803.534
Total do passivo		58.196.768	64.660.055
Total do passivo e capital próprio		1.380.793.468	1.372.636.132

O anexo faz parte integrante das demonstrações financeiras consolidadas condensadas.

O Conselho de Administração



Demonstração consolidada condensada dos resultados por naturezas

Para os períodos de 9 meses findos em 30 de setembro de 2023 e 2022

(Montantes expressos em euros)	Notas	setembro 2023 (não auditado)	setembro 2022 (não auditado)
Vendas	10	5.055.607	4.942.430
Prestações de serviços	10	8.347.709	8.126.808
Outros rendimentos		1.681.268	1.020.675
		15.084.584	14.089.913
Custo das vendas		(1.370.539)	(844.645)
Fornecimentos e serviços externos		(8.902.280)	(7.930.390)
Gastos com o pessoal		(11.398.837)	(10.438.767)
Amortizações e depreciações		(1.674.991)	(1.431.254)
Provisões		(13.946)	(133.125)
Outros custos		(125.845)	(301.425)
		(23.486.438)	(21.079.606)
Ganhos e perdas em empreendimentos conjuntos e associadas	6	40.231.451	46.324.827
Ganhos e perdas em ativos registados ao justo valor através de resultados e imparidades de outros ativos financeiros	8	(5.431.168)	50.867.109
Gastos e perdas financeiros		(312.912)	(347.864)
Rendimentos e ganhos financeiros		6.648.979	4.111.116
Resultados antes de imposto		32.734.496	93.965.495
Imposto sobre o rendimento		2.001.609	(8.174.494)
Resultado líquido consolidado do período das operações continuadas		34.736.105	85.791.001
Resultado líquido do período de operações descontinuadas		-	(3.371.106)
Resultado líquido consolidado do período		34.736.105	82.419.895
Atribuível a:			
Acionistas da empresa mãe		34.944.510	83.285.711
Interesses que não controlam		(208.405)	65.157
Interesses que não controlam (operações descontinuadas)		-	(930.973)
Resultados por ação			
Incluindo operações em descontinuação:			
Básicos		0,11	0,27
Diluídos		0,11	0,27
Excluindo operações em descontinuação:			
Básicos		0,11	0,28
Diluídos		0,11	0,28

O anexo faz parte integrante das demonstrações financeiras consolidadas condensadas.

O Conselho de Administração



Demonstração consolidada condensada do rendimento integral

Para os períodos de 9 meses findos em 30 de setembro de 2023 e 2022

(Montantes expressos em euros)	Notas	setembro 2023 (não auditado)	setembro 2022 (não auditado)
Resultado líquido consolidado do período		34.736.105	82.419.895
Componentes de outro rendimento integral consolidado do período, líquido de imposto, que podem subsequentemente ser reclassificados por ganhos ou perdas:			
Variações em reservas resultantes da aplicação do método de equivalência patrimonial	6	(9.626.942)	9.220.000
Variação de reservas de conversão cambial e outros		340	(5.382)
Componentes de outro rendimento integral consolidado do período, líquido de imposto, que não podem subsequentemente ser reclassificados por ganhos ou perdas:			
Variações em reservas resultantes da aplicação do método de equivalência patrimonial	6	(1.328.105)	(1.673.216)
Variações de justo valor de ativos financeiros ao justo valor através de outro rendimento integral líquido de imposto	7	12.295	3.092.658
Outro rendimento integral consolidado do período		(10.942.412)	10.634.060
Rendimento Integral consolidado do período		23.793.693	93.053.955
Atribuível a:			
Acionistas da empresa mãe		24.002.098	93.921.075
Interesses que não controlam		(208.405)	(867.120)

O anexo faz parte integrante das demonstrações financeiras consolidadas condensadas.

O Conselho de Administração



Demonstração consolidada condensada das alterações no capital próprio

Para os períodos de 9 meses findos em 30 de setembro de 2023 e 2022

(Montantes expressos em euros)	Capital social	Ações próprias	Prêmios de emissão de ações	Reserva legal	Reservas de ações próprias	Outras reservas	Total de reservas	Interesses que não controlam	Resultado líquido	Total
2023										
Saldo em 31 de dezembro de 2022	230.391.627	(7.686.952)	775.290.377	23.164.885	7.686.952	118.722.511	924.864.725	17.323.720	143.082.957	1.307.976.077
Aplicação do resultado consolidado de 2022										
Transferência para outras reservas	-	-	-	358.624	-	142.724.333	143.082.957	-	(143.082.957)	-
Distribuição de dividendos	-	-	-	-	-	(9.173.071)	(9.173.071)	-	-	(9.173.071)
Rendimento integral consolidado do período findo em 30 de setembro de 2023	-	-	-	-	-	(10.942.412)	(10.942.412)	(208.405)	34.944.510	23.793.693
Saldo em 30 de setembro de 2023	230.391.627	(7.686.952)	775.290.377	23.523.509	7.686.952	241.331.361	1.047.832.200	17.115.315	34.944.510	1.322.596.700
2022										
Saldo em 31 de dezembro de 2021	230.391.627	(7.686.952)	775.290.377	20.837.737	7.686.952	48.623.977	852.439.043	10.945.381	120.725.659	1.206.814.758
Aplicação do resultado consolidado de 2021										
Transferência para outras reservas	-	-	-	2.327.148	-	118.398.511	120.725.659	-	(120.725.659)	-
Distribuição de dividendos	-	-	-	-	-	(59.319.190)	(59.319.190)	-	-	(59.319.190)
Variação de percentagem em subsidiárias	-	-	-	-	-	2.764.260	2.764.260	(2.764.260)	-	-
Rendimento integral consolidado do período findo em 30 de setembro de 2022	-	-	-	-	-	10.635.364	10.635.364	(867.120)	83.285.711	93.053.955
Outras variações	-	-	-	-	-	(15.315)	(15.315)	(62.900)	-	(78.215)
Saldo em 30 de setembro de 2022	230.391.627	(7.686.952)	775.290.377	23.164.885	7.686.952	121.087.607	927.229.821	7.251.101	83.285.711	1.240.471.308

O anexo faz parte integrante das demonstrações financeiras consolidadas condensadas.

O Conselho de Administração



Demonstração consolidada condensada dos fluxos de caixa

Para os períodos de 9 meses findos em 30 de setembro de 2023 e 2022

(Montantes expressos em euros)	Notas	setembro 2023 (não auditado)	setembro 2022 (não auditado)
Atividades operacionais			
Recebimentos de clientes		13.091.748	59.251.748
Pagamentos a fornecedores		(11.111.753)	(31.680.089)
Pagamentos ao pessoal		(12.552.155)	(37.597.609)
Fluxo gerado pelas operações		(10.572.160)	(10.025.950)
Pagamento/recebimento de imposto sobre o rendimento		(16.606.758)	772.295
Outros recebimentos/pagamentos relativos a atividades operacionais		3.723.324	1.409.938
Fluxos das atividades operacionais (1)		(23.455.594)	(7.843.717)
Atividades de Investimento			
Recebimentos provenientes de:			
Investimentos financeiros		1.977.192	29.597.962
Ativos fixos tangíveis e intangíveis		2.182	201.558
Dividendos Recebidos	6	57.758.575	12
Juros e proveitos similares		4.677.656	1.084.258
Outros		-	33.899.480
Pagamentos respeitantes a:			
Investimentos financeiros		(246.858.329)	(45.949.501)
Ativos fixos tangíveis e intangíveis		(1.358.922)	(1.320.519)
Fluxos das atividades de Investimento (2)		(183.801.646)	17.513.250
Atividades de financiamento			
Recebimentos respeitantes a:			
Empréstimos obtidos		-	817.224
Pagamentos respeitantes a:			
Contratos de locação		(495.206)	(3.009.275)
Juros e custos similares		(256.154)	(204.683)
Dividendos		(9.173.071)	(59.319.190)
Empréstimos obtidos		-	(784.458)
Fluxos das atividades de financiamento (3)		(9.924.431)	(62.500.382)
Variação de caixa e seus equivalentes (4)=(1)+(2)+(3)		(217.181.671)	(52.830.849)
Efeito das diferenças de câmbio		466	(1.176)
Efeitos dos ativos e passivos detidos para venda		-	(5.896.988)
Caixa e seus equivalentes no início do período		381.295.408	289.333.311
Caixa e seus equivalentes no final do período		164.114.203	230.604.298

O anexo faz parte integrante das demonstrações financeiras consolidadas condensadas.

O Conselho de Administração



Anexo às demonstrações financeiras consolidadas condensadas da Sonaecom

1. Nota introdutória

A SONAECOM, SGPS, S.A. ('Empresa' ou 'Sonaecom') foi constituída em 6 de junho de 1988, sob a firma Sonae – Tecnologias de Informação, S.A. e tem a sua sede no Lugar do Espido, Via Norte, Maia – Portugal, sendo a empresa-mãe de um universo de empresas conforme indicado nas Notas 4 e 5 ('Grupo').

Em 1 de junho de 2000 a empresa foi admitida à negociação no Euronext Lisbon tendo contudo, com efeitos a 24 de fevereiro de 2014 sido excluída do PSI-20.

A Sonaecom SGPS, S.A. é detida diretamente pela Sontel BV e pela Sonae SGPS, S.A. sendo a Efanor Investimentos SGPS, S.A., a empresa mãe do Grupo Sonae, detentora final do capital.

Para além da atividade de holding, os negócios do Grupo consistem, essencialmente, em atividade de media e tecnologias.

As demonstrações financeiras consolidadas condensadas são apresentadas em euros, arredondados à unidade, exceto quando tal for referido, sendo esta a moeda principal do Grupo. As transações em moeda estrangeira são convertidas para a moeda funcional de cada uma das entidades à taxa de câmbio da data da transação. As demonstrações financeiras das empresas participadas com outra moeda principal foram convertidas para euros utilizando as taxas de câmbio médias existentes na data do relato.

2. Principais políticas contabilísticas e bases de apresentação

As demonstrações financeiras consolidadas condensadas para o período findo em 30 de setembro de 2023, foram preparadas de acordo com a norma IAS 34 - Relato Financeiro Intercalar. Consequentemente, estas demonstrações financeiras não incluem toda a informação requerida pelas Normas Internacionais de Relato Financeiro ('IFRS'), pelo que devem ser lidas em conjunto com as demonstrações financeiras consolidadas do exercício findo em 31 de dezembro de 2022. As políticas contabilísticas e os critérios de mensuração adotados pelo Grupo a 30 de setembro de 2023 são consistentes com os utilizados na preparação das demonstrações financeiras em 31 de dezembro de 2022.

As demonstrações financeiras consolidadas condensadas do Grupo Sonaecom foram preparadas no pressuposto da continuidade das operações, a partir dos livros e registos contabilísticos das empresas incluídas na consolidação, os quais foram preparados de acordo com as Normas Internacionais de Relato Financeiro ('IFRS') tal como adotadas e



efetivas na União Europeia e, tendo por base o custo histórico, exceto para a reavaliação de certos instrumentos financeiros.

3. Alteração das políticas contabilísticas e comparabilidade das demonstrações financeiras consolidadas

Durante o período não ocorreram alterações de políticas contabilísticas, exceto quanto à adoção de novas normas cuja aplicação se tornou efetiva a 1 de janeiro de 2023 as quais não tiveram impactos materiais nas demonstrações financeiras do Grupo.

As seguintes normas, interpretações, emendas e **revisões aprovadas (“endorsed”)** pela União Europeia tiveram aplicação obrigatória no período económico iniciado em ou após 1 de janeiro de 2023 e foram adotadas pela primeira vez no período findo em 30 de setembro de 2023:

Norma/Interpretação	Data de eficácia (exercício iniciado em ou após)
IAS 1 – Divulgação de políticas contabilísticas Requisito de divulgação de políticas contabilísticas “materiais”, em detrimento de políticas contabilísticas “significativas”.	1-Jan-23
IAS 8 – Divulgação de estimativas contabilísticas Definição de estimativa contabilística. Clarificação quanto à distinção entre alterações de políticas contabilísticas e alterações de estimativas contabilísticas.	1-Jan-23
IFRS 17 – Contratos de seguro Nova contabilização para os contratos de seguro, contratos de resseguro e contratos de investimento com características de participação discricionária nos resultados, em termos de agregação, reconhecimento, mensuração, apresentação e divulgação.	1-Jan-23
IFRS 17 – Aplicação inicial da IFRS 17 e IFRS 9 - Informação Comparativa Esta alteração permite evitar desfazamentos contabilísticos temporários entre ativos financeiros e passivos de contratos de seguro na informação comparativa apresentada, na aplicação da IFRS 17 pela primeira vez. Esta alteração permite a aplicação de um “overlay” na classificação de um ativo financeiro, para o qual a entidade não atualize as informações comparativas do IFRS 9.	1-Jan-23
IAS 12 - Imposto diferido relacionado com ativos e passivos associados a uma única transação Exigência de reconhecimento de imposto diferido sobre o registo de ativos sob direito de uso/ passivo da locação e provisões para desmantelamento / ativo relacionado, quando o seu reconhecimento inicial dê lugar a valores iguais de diferenças temporárias tributáveis e diferenças temporárias dedutíveis, por não serem relevantes para efeitos fiscais.	1-Jan-23
IAS 12 – Reforma da tributação internacional – Regras do modelo Pilar Dois Introdução de uma exceção temporária aos requisitos de reconhecimento e divulgação de informação sobre impostos diferidos ativos e passivos relacionados com os impostos sobre o rendimento do modelo Pilar Dois. Exigências de divulgação direcionadas para as entidades afetadas (entidades pertencentes a grupos multinacionais que tenham réditos consolidados de 750 milhões de euros em pelo menos dois dos últimos quatro anos).	1-Jan-23

O Grupo concluiu que a aplicação das referidas normas, não produziu efeitos materialmente relevantes nas demonstrações financeiras.



As seguintes normas, interpretações, emendas e revisões, não foram, até ao período findo a 30 de setembro de 2023 aprovadas (“endorsed”) pela União Europeia:

Norma/Interpretação	Data de eficácia (exercício iniciado em ou após)
IAS 1 – Classificação de passivos como não correntes e correntes e passivos não correntes com “covenants” Classificação de um passivo como corrente ou não corrente, em função do direito que uma entidade tem de diferir o seu pagamento para além de 12 meses, após a data de relato, quando sujeito a “covenants”.	1-jan-24
IAS 7 e IFRS 7 – Acordos de financiamento de fornecedores Requisitos de divulgação adicionais sobre acordos de financiamento de fornecedores (ou “reverse factoring”), o impacto nos passivos e fluxos de caixa, bem como o impacto na análise de risco de liquidez e como é que a entidade seria afetada caso estes acordos deixassem de estar disponíveis.	1-jan-24
IFRS 16 – Passivos de locação em transações de venda e relocação Requisitos de contabilização de transações de venda e relocação após a data da transação, quando alguns ou todos os pagamentos da locação são variáveis.	1-jan-24
IAS 21 – Efeito das alterações nas taxas de câmbio: ausência de câmbio a longo prazo Clarifica o seguinte: i) como avaliar se uma moeda é convertível noutra moeda; e ii) como determinar a taxa de câmbio quando a moeda não for convertível.	1-jan-25



4. Empresas incluídas na consolidação

As empresas do grupo incluídas na consolidação pelo método integral, suas sedes sociais, atividade principal, detentor de capital e proporção do capital detido em 30 de setembro de 2023 e 31 de dezembro de 2022, são as seguintes:

Firma (Marca comercial)	Sede social	Atividade principal	Detentor de capital	Porcentagem do capital detido			
				30 setembro 2023		31 dezembro 2022	
				Direto	Efetivo*	Direto	Efetivo*
Empresa-mãe							
SONAECOM, S.G.P.S., S.A. ('Sonaecom')	Maia	Gestão de participações sociais.	-	-	-	-	-
Subsidiárias							
Bright Development Studio, S.A. ('Bright') (a)	Lisboa	Investigação, desenvolvimento e comercialização de projetos e soluções de serviços na área das tecnologias de informação, comunicações e retalho, bem como atividades de consultoria para os negócios e para a gestão.	Bright Pixel	-	-	100%	100%
Bright Ventures Capital, SCR, S.A.	Lisboa	Realização de investimento em capital de risco, gestão de fundos de capital de risco e investimento em unidades de participação de fundos de capital de risco.	Bright	100%	100%	100%	100%
Inovretail, S.A.	Porto	Indústria e comércio de equipamentos eletrónicos e software: desenvolvimentos, instalação, implementação, formação e manutenção de sistemas e produtos de software; aluguer de equipamentos, venda de licenças de uso de software: consultoria, assessoria empresarial e de gestão nos segmentos de retalho, indústria e serviços.	Bright Pixel	100%	100%	100%	100%
Inovretail España, SL ('Inovretail España')	Madrid	Indústria e comércio de equipamentos eletrónicos e software: desenvolvimentos, instalação, implementação, formação e manutenção de sistemas e produtos de software; aluguer de equipamentos, venda de licenças de uso de software: consultoria, assessoria empresarial e de gestão nos segmentos de retalho, indústria e serviços.	Inovretail	100%	100%	100%	100%
Fundo Bright Vector I ('Bright Vector I') (b)	Lisboa	Fundo de Capital de Risco	Bright Pixel	50,13%	50,13%	50,13%	50,13%
Fundo Bright Tech Innovation I - ('Bright Tech Innovation I') (b)	Maia	Fundo de Capital de Risco	Sonaecom	10%		10%	
			Bright Pixel	30%		10%	
			Bright	-	50%	10%	50%
			PCJ	10%		10%	
Sonaecom SP			-		10%		
PCJ - Público, Comunicação e Jornalismo, S.A. ('PCJ')	Maia	Redação, composição e edição de publicações periódicas e não periódicas e a exploração de estações e estúdios de rádio e televisão.	Sonaecom	100%	100%	100%	100%
Praesidium Services Limited ('Praesidium Services')	Berkshire	Prestação de serviços de consultoria na área dos sistemas de informação.	Bright Pixel	100%	100%	100%	100%
Público – Comunicação Social, S.A. ('Público')	Porto	Redação, composição e edição de publicações periódicas e não periódicas.	Sonaecom	100%	100%	100%	100%
Sonaecom - Serviços Partilhados, S.A. ('Sonaecom SP') (a)	Maia	Prestação de serviços de apoio às empresas, consultorias de gestão e administração, designadamente nas áreas de contabilidade, fiscalidade, procedimentos administrativos, logística, recursos humanos e formação.	Bright Pixel	-	-	100%	100%
Sonae Investment Management – Software and Technology, SGPS, S.A. (usando a marca 'Bright Pixel')	Maia	Gestão de participações sociais, no âmbito do negócio de <i>corporate venturing</i> e <i>joint-ventures</i> .	Sonaecom	100%	100%	100%	100%

* Percentagem efetiva de capital detido pela Sonaecom

(a) Empresas fusionadas na Sonae Investment Management - Software and Technology, SGPS, S.A. em 2023;

(b) Os fundos de capital de risco Fundo Bright Vector I e Fundo Bright Tech Innovation I têm como sociedade gestora a Bright Ventures Capital SCR, que realiza a gestão operacional dos mesmos.

Todas estas empresas foram incluídas na consolidação, pelo método de consolidação integral, conforme estabelecido pela IFRS 10 – Demonstrações financeiras consolidadas.



5. Alterações ocorridas no grupo

Durante o período findo em 30 de setembro de 2023 e 2022, verificaram-se as seguintes alterações no grupo:

a) Aquisições

Participante	Participada	Data
2023		
Bright Pixel	Seldon Technologies Limited ('Seldon') (Nota 8)	fev-23
Bright Pixel	Picnic Corporation ('Picnic')	fev-23
Bright Pixel	Infraspeak ('Infraspeak') (Nota 8)	mar-23
Bright Tech Innovation I	THU Lda ('THU')	mar-23
Bright Pixel	Sekoia.io ('Sekoia') (Nota 8)	abr-23
Bright Pixel	Harmonya, Inc. ('Harmonya') (Nota 8)	jun-23
Bright Pixel	Portainer.io Limited ('Portainer.io') (Nota 8) - reforço	ago-23

Participante	Participada	Data
2022		
Bright Pixel	Experify Inc. ('Experify') (Nota 8)	jan-22
Bright Pixel	Hackuity SAS ('Hackuity') (Nota 8)	fev-22
Bright Pixel	Cybersixgill Ltd ('Sixgill') (Nota 8) - reforço	mar-22
Bright Pixel	Sales Layer SL ('Sales Layer') (Nota 8) - reforço	mai-22
Bright Pixel	Portainer.io Limited ('Portainer.io') (Nota 8) - reforço	mai-22
Bright Tech Innovation I	Reckon.AI, S.A. ('Reckon.AI') (Nota 8) - reforço	mai-22
Bright Pixel	Mayan Group, Inc ('Mayan') (Nota 8)	jun-22
Bright Tech Innovation I	Oamine Portugal, S.A. ('Grupo Codacy') (Nota 8)	jun-22
Bright VC	Codacy, S.A. ('Grupo Codacy') (Nota 8)	jun-22
Bright Pixel	Afresh Technologies, Inc. ('Afresh') (Nota 8)	jul-22
Bright Tech Innovation I	Didimo, S.A. ('Didimo') (Nota 8)	ago-22
Bright Pixel	Chord Commerce, Inc. ('Chord') (Nota 8)	set-22

As aquisições acima descritas referem-se a ativos financeiros detidos a justo valor.

b) Alienações

Participante	Participada	Data
2022		
Excellium	Suricate Solutions	mar-22
Excellium	Alfaros	mar-22
Bright Pixel	ciValue Systems Ltd. ('ciValue') * (Nota 8)	mar-22
Bright	Beamy SAS ('Beamy') * (Nota 8)	abr-22
Bright Pixel	Cellwize Wireless Technologies Ltd. ('Cellwize') * (Nota 8)	jun-22

* Ativo financeiro detido a justo valor



c) Fusões

Participante	Participada	Data
2023		
Bright Pixel	Bright Development Studio, S.A. ('Bright')	jan-23
Bright Pixel	Sonaecom - Serviços Partilhados, S.A. ('Sonaecom SP')	jan-23

6. Investimentos em empreendimentos conjuntos e associadas

As empresas associadas e empreendimentos conjuntos, suas sedes sociais, proporção do capital detido e valor na demonstração dos resultados em 30 de setembro de 2023 e 2022 são as seguintes:

		30 setembro 2023		Percentagem de capital detido 30 setembro 2022		Valor na demonstração dos resultados	
		Direto	Total	Direto	Total	30 setembro 2023	30 setembro 2022
ZOPT, SGPS, S.A. ('ZOPT') ^(a)	Porto	-	-	-	-	-	43.862.016
NOS, SGPS, S.A. ('NOS') ^{(a) (b)}	Porto	37,37%	37,37%	26,07%	26,07%	40.879.901	-
Unipress - Centro Gráfico, Lda. ('Unipress')	Vila Nova de Gaia	50,00%	50,00%	50,00%	50,00%	48.245	40.754
SIRS - Sociedade Independente de Radiodifusão Sonora, S.A. ('Rádio Nova')	Porto	50,00%	50,00%	50,00%	50,00%	(20.329)	(29.826)
Fundo de Capital de Risco Armilar Venture Partners II (Armilar II)	Lisboa	47,78%	47,78%	44,33%	44,33%	42.364	825.139
Fundo de Capital de Risco Armilar Venture Partners III (Armilar III)	Lisboa	45,52%	45,52%	45,52%	45,52%	(534.332)	1.596.040
Fundo de Capital de Risco Armilar Venture Partners Inovação e Internacionalização (Armilar I+I)	Lisboa	38,25%	38,25%	38,25%	38,25%	(184.398)	62.680
Probe.ly ^(c)	Lisboa	-	-	13,07%	13,07%	-	(31.976)
Total						40.231.451	46.324.827

(a) Inclui a incorporação dos resultados das participadas proporcionalmente ao capital detido.

(b) Aumento de participação relacionado com a compra de ações à Sonae SGPS em julho 2023.

(c) Ativo financeiro ao justo valor através de resultados desde dezembro 2022

Nas situações de investimentos em associadas que são organizações de capital de risco, a IAS 28 contém opção de manter esses investimentos por elas detidos mensurados pelo justo valor. O Grupo fez essa opção, na aplicação do método de equivalência patrimonial nos Fundos Armilar.

De acordo com a IFRS 11, a classificação dos investimentos financeiros em empreendimentos conjuntos é determinada com base na existência de acordos parassociais que demonstrem e regulem o controlo conjunto. Desta forma, a 30 de setembro de 2023, o Grupo detinha empreendimentos conjuntos e empresas associadas conforme decomposição apresentada abaixo.



A divisão por empresa dos montantes incluídos no valor dos investimentos em empresas associadas e empreendimentos conjuntos em 30 de setembro de 2023 e 31 de dezembro de 2022 é a seguinte:

	30 setembro 2023			31 dezembro 2022		
	Valor da proporção nos capitais	Goodwill	Total do Investimento	Valor da proporção nos capitais	Goodwill	Total do Investimento
Investimentos em empreendimentos conjuntos						
Unipress	422.494	321.700	744.194	374.252	321.700	695.952
SIRS	2.653	-	2.653	22.982	-	22.982
	425.147	321.700	746.847	397.234	321.700	718.934
Investimentos em empresas associadas						
NOS	565.657.876	270.969.026	836.626.902	564.328.009	87.527.500	651.855.509
Armilar II	58.033.156	-	58.033.156	57.990.791	-	57.990.791
Armilar III	12.266.037	-	12.266.037	12.800.369	-	12.800.369
Armilar I+I	10.377.097	-	10.377.097	10.561.495	-	10.561.495
	646.334.166	270.969.026	917.303.192	645.680.664	87.527.500	733.208.164
Total	695.133.741	92.566.110	918.050.039	646.077.898	87.849.200	733.927.098

No terceiro trimestre de 2022, a Sonaecom procedeu à resolução do Acordo Parassocial que regia as relações entre as acionistas da ZOPT, SGPS, S.A. – a própria Sonaecom, a Unitel International Holdings, BV e a Kento Holding Limited. Em reunião da Assembleia Geral da ZOPT realizada a 28 de setembro, deliberou-se proceder à amortização da participação da Sonaecom naquela sociedade, e à restituição das prestações acessórias por si efetuadas, por contrapartida da entrega da proporção detida nos ativos líquidos da sociedade, correspondente a ações representativas de 26,07% do capital social da NOS que não se encontram oneradas, e de outros meios monetários líquidos, no valor de 37.625.440 euros. Por força da referida deliberação, a Sonaecom deixou de ser acionista da ZOPT.

Decorridos os formalismos legais associados à tutela dos credores da ZOPT e à apreciação da operação pela Autoridade da Concorrência - a ZOPT procedeu à entrega – no início de dezembro de 2022 – das ações representativas de 26,07% do capital social da NOS, as quais passaram a ser diretamente detidas pela Sonaecom.

Desde a sua génese, o único objeto da ZOPT foi a detenção e gestão da participação na NOS e a execução do Acordo Parassocial suprarreferido, que estabelecia o controlo conjunto, não tendo a sociedade tido qualquer outra atividade operacional desde a sua constituição. Dado o carácter meramente instrumental da ZOPT na detenção da participação na NOS, com a resolução do Acordo Parassocial e a deliberação acima referida, em substância, a Sonaecom deixou de deter controlo conjunto sobre a NOS e passou a exercer influência significativa sobre esta participada. Neste caso, e conforme preconizado na IAS 28, porque o método de mensuração e o perímetro de consolidação da Sonaecom não se altera, não houve lugar à remensuração do investimento para o justo valor nas demonstrações financeiras consolidadas em 31 de dezembro de 2022. O valor do



investimento detido na NOS encontra-se mensurado através da aplicação do método de equivalência patrimonial.

Na assembleia geral da NOS em abril de 2023, foi aprovado o pagamento de dividendos ordinários de 0,278 euros por ação, em linha com o ano passado e um dividendo extraordinário de 0,152 euros por ação. Nesse sentido, a Sonaecom registou um recebimento de dividendos no montante de 57.758.575 euros.

No dia 20 de julho de 2023, a Sonaecom, SGPS, S.A. celebrou contrato de compra e venda para aquisição à Sonae SGPS, S.A., de 58.204.920 ações representativas de 11,30% do capital social e 11,38% dos direitos de voto da NOS – SGPS, S.A., ao valor de 3,6527 euros por ação, correspondente à cotação média de fecho das ações dos últimos seis meses, calculada após o fecho de mercado do dia 19 de julho de 2023, perfazendo o valor global de 212,6 milhões de euros.

Por força da referida aquisição, a Sonaecom passou a deter diretamente 192.527.188 ações da NOS, representativas de cerca de 37,37% do respetivo capital social e de 37,65% dos direitos de voto.

Apesar da Sonaecom ultrapassar, com esta transação, um terço dos direitos de voto correspondentes ao capital social da NOS, não existe qualquer alteração material no que ao exercício dos direitos de voto inerentes às Ações diz respeito. Estes direitos de voto deixaram de ser imputados à Sonae pelo facto de esta delas ser titular para passarem a ser-lhe imputados pelo facto de o titular das Ações ser uma sociedade por ela dominada.

Decorrente desta operação foi contabilizado um goodwill provisório de 183.441.526 euros, que deverá ser ajustado, tal como disposto na IFRS 3 – Concentração de Atividades Empresariais, após a avaliação do justo valor dos ativos adquiridos e dos passivos assumidos que deverá ser finalizado até à conclusão do período de um ano a contar desde a concretização da operação.

A informação financeira consolidada da NOS, utilizada para aplicação do método da equivalência patrimonial, inclui ajustamentos decorrentes da alocação de preço aos ativos e passivos identificados na operação de fusão de 2013.

No período findo a 30 de setembro de 2023 foi entendido que os pressupostos assumidos nos testes de imparidade realizados em 2022 não tiveram variações relevantes.



Provisões do Grupo NOS

A evolução nas provisões ocorridas durante os primeiros 9 meses de 2023 face a 31 de dezembro de 2022 foram as seguintes:

1) Processos Reguladores Setoriais e Autoridade da Concorrência (AdC)

A NOS, S.A., NOS Açores, a NOS Madeira e NOS Wholesale receberam a nota de liquidação, emitida pela ANACOM, da Taxa Anual de Atividade relativamente ao exercício de 2022: 9.850 milhares de euros, 123 milhares de euros, 235 milhares de euros e 90 milhares de euros, respetivamente. À semelhanças das liquidações recebidas relativas aos anos de 2009 a 2021, foram impugnados judicialmente os atos da ANACOM.

Relativamente ao processo, instaurado pela ANACOM, de contraordenação relacionado com comunicações de atualização de preços realizadas no final de 2016 e início de 2017, em junho de 2023 o tribunal reduziu o valor da coima aplicada à NOS em 22 de novembro de 5,2 milhões de euros para 4,2 milhões de euros. A NOS recorreu desta decisão para o Tribunal da Relação.

2) Administração Fiscal

No decurso dos exercícios de 2003 a 2023, algumas empresas do Grupo NOS foram objeto de Inspeção Tributária aos exercícios de 2001 a 2021. Na sequência das sucessivas inspeções, a NOS SGPS, enquanto sociedade dominante do Grupo Fiscal, bem como as empresas que não integraram o Grupo Fiscal, foram notificadas das correções efetuadas pelos Serviços de Inspeção Tributária em sede do IRC, do IVA e do Imposto de Selo e dos pagamentos adicionais correspondentes. O valor total das notificações por liquidar, acrescido de juros e encargos, ascende a 38 milhões de euros. As referidas notas de liquidação, foram contestadas encontrando-se os respetivos processos judiciais em curso.

3) Ações da MEO contra a NOS SA, NOS Madeira e NOS Açores e da NOS SA contra a MEO

Em dezembro de 2022, relativamente à ação que a MEO intentou contra a NOS, o perito solicitou dispensa de funções por entender que a verificação não judicial qualificada é inexecutável face ao volume de documentação para análise, tendo o tribunal determinado, em abril de 2023, que, face ao requerido pelo perito, a realização do julgamento deveria ficar circunscrita à apresentação de alegações escritas. As partes apresentaram as suas alegações escritas em junho e a NOS, cumulativamente, apresentou um recurso autónomo deste despacho, por entender que a decisão do tribunal viola o acórdão do STJ. Em julho de 2023, apesar de não ter sido produzida prova suplementar conforme determinado pelo STJ, o Tribunal proferiu uma nova decisão que condenou a NOS no pagamento de 5,3 milhões de euros. Esta decisão foi já objeto de recurso para o Tribunal da Relação de Lisboa. Aguardam-se ulteriores desenvolvimentos.



No que respeita ao processo que a NOS intentou contra a MEO, no final de março de 2023, o Tribunal da Relação de Lisboa revogou a decisão inicialmente preferida e ordenou a ampliação da matéria de facto, o que implicará a realização de novas sessões de julgamento.

4) Ação intentada pela DECO

Realizadas as sessões de discussão e julgamento, em 2022, a NOS apresentou recurso da decisão judicial que dispensou a produção de prova testemunhal, tendo sido julgado procedente pelo Tribunal da Relação de Lisboa. As partes encontram-se, agora, a aguardar o agendamento das sessões de discussão e julgamento. É convicção do Conselho de Administração que os argumentos utilizados pela autora não são procedentes, razão por que se acredita que do desfecho do processo não deverão resultar impactos significativos para as demonstrações financeiras do Grupo.

5) Tarifas de Interligação

A MEO interpôs recurso da decisão, que foi julgado improcedente, e em fevereiro de 2023 interpôs um novo recurso para o STJ onde a NOS apresentou alegações de resposta. Em outubro de 2023, o STJ negou provimento ao recurso apresentado pela MEO. Aguardam-se ulteriores desenvolvimentos do processo, sendo entendimento do Conselho de Administração, corroborado pelos advogados que acompanham o processo, de que existem, em termos substantivos, boas probabilidades de a NOS SA poder vencer a ação.

7. Ativos financeiros ao justo valor através de outro rendimento integral

Em 30 de setembro de 2023 e 31 de dezembro de 2022 esta rubrica tinha a seguinte composição:

	30 setembro 2023	31 dezembro 2022
Iriusrisk	7.124.896	7.124.896
Deepfence	2.359.825	2.343.900
Nextail	1.628.760	1.628.760
Sensei	405.900	405.900
Outros	201.000	201.000
	11.720.381	11.704.456

Em 30 de setembro de 2023, estes investimentos correspondem a participações em empresas não cotadas e nas quais o Grupo não detém influência significativa.

No âmbito da IFRS 9 estes investimentos são classificados como “Investimentos ao justo valor através de outro rendimento integral” uma vez que são mantidos como investimentos estratégicos de longo prazo que não são expectáveis que sejam vendidos no curto e médio prazo e, por isso, foram designados de forma irrevogável como investimentos ao justo valor por outro rendimento integral. No caso dos investimentos inferiores a 1 ano, o seu custo de aquisição foi considerado uma aproximação razoável do seu respetivo justo valor. Para os



investimentos superiores a 1 ano, as alterações subsequentes no justo valor são apresentadas através de outro rendimento integral. O justo valor dos investimentos é apurado em moeda do país do investimento e convertido para euros no final de cada período de reporte.

Nos períodos findos em 30 de setembro de 2023 e 2022, a variação dos investimentos ao justo valor através de outro rendimento integral foi como segue:

	30 setembro 2023	30 setembro 2022
Saldo inicial	11.704.456	7.998.756
Aquisições/Reforços de Capital	-	2.205.850
Justo valor	15.925	3.902.694
Saldo final	11.720.381	14.107.300

IriuskRisk

A IriuskRisk (anteriormente denominada Continuum Security) é uma empresa sediada em Espanha, com uma plataforma de segurança aplicacional para detetar vulnerabilidades no início do processo de desenvolvimento das aplicações. Com o objetivo de concretizar os seus planos de expansão internacional, a empresa lançou uma ronda de investimento de 1,5 milhões de euros, liderada pela Swaanlaab Venture Factory e participada pela JME Venture Capital e pela Bright Pixel. Em setembro de 2020, a empresa anuncia o levantamento de uma ronda Série A de 6,7 milhões de dólares participada pela Paladin, 360CP, Swanlaab, JME Venture Capital e Bright Pixel. Em agosto de 2022, a IriuskRisk levantou uma ronda de financiamento Série B de 28,7 milhões de dólares liderada pelo Paladin Capital Group com a participação dos investidores existentes Bright Pixel, Swanlaab Venture Factory, 360 Capital e Inveready.

Deepfence

A Deepfence, empresa com sede nos EUA, desenvolveu uma plataforma líder na proteção de aplicações *cloud-native*. A sua missão é fornecer uma plataforma unificada de segurança para *kubernetes*, máquinas virtuais e *serverless workloads*. A Deepfence garante a continuidade do negócio na presença de ameaças, detetando e respondendo a ataques sofisticados contra tecnologias *cloud-native*. A Deepfence levantou uma ronda de financiamento Série A de 9,5 milhões de dólares liderada pela AllegisCyber, com a participação da Bright Pixel e do atual investidor Chiratae Ventures.

Nextail

A Nextail é uma empresa espanhola que desenvolveu uma plataforma baseada em *Cloud* que combina Inteligência Artificial e análise prescritiva para melhorar os processos de gestão de stock e as operações de armazenamento dos retalhistas. A empresa lançou uma ronda de investimento Série A de 10 milhões de dólares, liderada pela empresa de capital de risco com sede em Londres e Amsterdão, KEEN Venture Partners LLP ("KEEN"), juntamente com a Bright Pixel e a investidora atual Nauta Capital. O novo financiamento tinha como



objetivo acelerar o desenvolvimento de produtos e duplicar o tamanho da equipa, à medida que a empresa cresce internacionalmente.

8. Ativos financeiros ao justo valor através de resultados

Em 30 de setembro de 2023 e 31 de dezembro de 2022 esta rubrica tinha a seguinte composição:

	30 setembro 2023	31 dezembro 2022
Arctic Wolf	79.293.244	78.758.143
Ometria	21.397.671	20.858.395
CyberSixgill	18.375.206	18.251.204
SafeBreach	14.235.241	14.139.176
Sales Layer	9.714.017	9.714.017
Sekoia	9.000.000	-
Codacy	8.000.005	8.000.005
Seldon	7.148.467	-
Harmonya	6.607.510	-
Hackuity	6.000.000	6.000.000
Infraspeak	6.000.000	-
Chord	5.663.580	5.625.360
Mayan	4.719.648	4.687.798
Afresh	4.719.641	4.687.791
Jscrambler	3.828.724	3.828.724
Visenze	3.391.494	3.368.607
Didimo	3.041.940	3.041.943
Probe.ly	2.971.123	2.971.123
Citcon	2.744.704	2.726.184
Reblaze	2.595.808	2.578.290
Outros	16.702.972	19.434.419
	236.150.995	208.671.179

São classificados como “Investimentos ao justo valor através de resultados” de acordo com a IFRS 9, os investimentos não designados de forma irrevogável no reconhecimento inicial como investimentos ao justo valor por outro rendimento integral. São ainda classificados nesta rúbrica, os investimentos em empresas associadas, detidos por organização de capital de risco ou equivalente, em que o Grupo tenha optado, no reconhecimento inicial por, mensurar pelo justo valor através de resultados de acordo com a IFRS 9. No caso dos investimentos realizados há menos de 1 ano, o seu custo de aquisição foi considerado uma aproximação razoável do seu respetivo justo valor. Para os investimentos realizados há mais de 1 ano, as alterações subsequentes no justo valor são apresentadas através de resultados. O justo valor dos investimentos é apurado em moeda do país do investimento e convertido para euros no final de cada período de reporte.



Nos períodos findos em 30 de setembro de 2023 e 2022, a variação dos investimentos ao justo valor através de resultado foi como segue:

	30 setembro 2023	30 setembro 2022
Saldo inicial	208.671.179	158.924.575
Aquisições/Reforços de Capital	32.383.534	42.124.387
Justo valor e imparidades de outros ativos financeiros	(5.431.168)	33.124.990
Outras variações	527.450	-
Alienações	-	(10.795.054)
Saldo final	236.150.995	223.378.898

No período findo a 30 de setembro de 2022, a rubrica ‘Alienações’, é referente à alienação da totalidade da participação da Bright Pixel na CiValue pelo montante de 5,3 milhões de euros que gerou uma mais valia de 3,3 milhões de euros, à alienação da participação na Cellwize por 22,7 milhões de euros que gerou uma mais valia de 13,9 milhões de euros e à alienação da participação da Bright na Beamy que gerou uma mais valia de 667 mil euros.

Arctic Wolf

A Arctic Wolf é uma empresa americana, pioneira global no mercado de *SOC-as-a-Service* com tecnologia de ponta para gestão de detecção e resposta (MDR), numa combinação única de tecnologia e serviços que rapidamente detetam e contêm ameaças. A Bright Pixel, juntamente com os investidores tecnológicos americanos Lightspeed Venture Partners e Redpoint, entrou no capital da empresa em 2017 durante uma ronda de financiamento Série B. Desde então, a empresa fechou uma ronda de financiamento Série C de 45 milhões de dólares em 2018, uma ronda Série D de 60 milhões de dólares no final de 2019, uma ronda Série E no montante de 200 milhões de dólares em outubro de 2020 com uma valorização de 1,3 mil milhões de dólares e, em 2021, uma ronda de 150 milhões de dólares, detida por investidores existentes e novos, com uma avaliação subjacente de 4,3 mil milhões de dólares.

Ometria

A Ometria é uma empresa inglesa detentora de uma plataforma de *marketing* assente em Inteligência Artificial e com a ambição de centralizar todas as comunicações entre os retalhistas e os seus clientes. Este investimento foi feito pela Bright Pixel numa ronda de financiamento de Série A, juntamente com vários investidores estratégicos (incluindo Summit Action, o fundo VC da Summit Series) e foi posteriormente reforçado durante rondas de financiamento de Série B e C.

Cybersixgill

A Cybersixgill é líder no mercado de inteligência de cibersegurança na *deep* e *dark web*. A empresa ajuda as empresas da Fortune 500, instituições financeiras, governos e autoridades policiais a protegerem as suas finanças, as suas redes e a sua reputação de *cyber* ataques que existem na *deep*, *dark* e *surface webs*. A sua plataforma de tecnologia avançada consegue automatizar todas as fases do ciclo de inteligência – recolha, análise e



disseminação de dados – providenciando as organizações com informação única e acionável para proteger os seus ativos dos vários cenários de ameaças cibernéticas, os quais estão em constante evolução. A Bright Pixel co-liderou a ronda série B de 15 milhões de dólares e, em 2022, participou na ronda de 35 milhões de dólares liderada pela More Provident and Pension Funds e pela REV Venture Partners.

SafeBreach

A Safebreach, pioneira no mercado de Breach and Attack Simulation (BAS), é uma das soluções de validação de segurança contínua mais utilizadas no mundo. A plataforma patenteada executa automaticamente e em segurança milhares de métodos de ataque para validação dos controlos de segurança da rede, *endpoint*, *cloud*, *container* e e-mail. A empresa dispõe de umas das maiores bases de dados de ataque do mundo dividida por métodos, táticas e agentes de ameaça. A SafeBreach anunciou uma ronda de financiamento série D de 53,5 milhões de dólares, liderada pela Bright Pixel e pela Israel Growth Partners (IGP), com a participação adicional da Sands Capital, do Bank Leumi e da ServiceNow.

Sales Layer

A Sales Layer é uma empresa sediada em Espanha com uma solução de gestão de informação de produto (*Product Information Management* ou PIM) baseada em *cloud*, que ajuda as marcas e retalhistas a transformar os seus catálogos num centro de controlo digital, enriquecido e multicanal. A Bright Pixel liderou a sua ronda de investimento Série A e participou recentemente na sua ronda de investimento Série B.

Sekoia.io

A Sekoia.io é a “cybertech” europeia responsável pelo desenvolvimento da plataforma Sekoia.io XDR (*eXtended Detection & Response*), a qual, garante a deteção a ciberataques em tempo real. Em 2023, a empresa levantou uma ronda de 35 milhões de euros com a participação do Banque des Territoires, da Bright Pixel e dos já anteriores investidores Omnes Capital, Seventures e BNP Paribas Développement.

Codacy

A Codacy, empresa com sede em Portugal, é uma plataforma automatizada de revisão de código e de análise de produtividade da equipa de engenharia. Fornece inteligência às equipas de desenvolvimento de *software* para atingirem o seu potencial máximo. A Codacy levantou uma ronda de financiamento Série B de 15 milhões de dólares liderada pela Bright Pixel Capital, com a participação dos investidores existentes Armilar Venture Partners, EQT Ventures, Join Capital, Caixa Capital, Faber Ventures e Iberis Capital.



Seldon

A Seldon é uma plataforma de operações *machine learning* baseada em dados para desenvolvimento, gestão, monitorização e explicabilidade dos modelos de *machine learning*. A Bright Pixel liderou a ronda série B de 20 milhões de dólares no 1T23, com a participação significativa dos investidores existentes como a AlbionVC, Cambridge Innovation Capital e Amadeus Capital Partners.

Harmonya

A Harmonya oferece um produto com Inteligência Artificial generativa de enriquecimento e categorização de dados para retalhistas e grandes marcas. Em 2023, a empresa assegurou uma ronda série A de 20 milhões de dólares liderada pela Bright Pixel Capital e com a participação dos investidores já existentes: Team8, Arc Investors, J Ventures, Silicon Road Ventures, Allen & Company, LiveRamp Ventures, e Susa Ventures.

Hackuity

A Hackuity é uma solução de gestão de vulnerabilidades baseada em risco que capacita as equipas e líderes de cibersegurança a recolher, priorizar e corrigir de forma abrangente as fragilidades de segurança antes que possam ser exploradas pelos seus adversários. A Hackuity levantou uma ronda de financiamento de 12 milhões de euros, liderada pela Bright Pixel com a participação do investidor anterior Caisse des Dépôts.

Infraspeak

A Infraspeak é uma empresa portuguesa líder nos mercados Europeu e da América do Sul e detentora de uma plataforma inteligente de gestão de manutenção. A Bright Pixel liderou a extensão da ronda A no montante de 7,5 milhões de euros.

Chord

A Chord é uma empresa sediada nos EUA, com uma Plataforma Comercial SaaS que oferece aos seus utilizadores tecnologia de ponta e acesso a dados primários significativos que os ajudam a aprimorar seus negócios. Em 2022, a Chord anunciou uma ronda série A *extension* de 15 milhões de dólares, co-liderada pela Bright Pixel e pelo investidor já existente, a Eclipse, e com a participação de novos investidores como a GC1 Ventures, TechNexus Venture Collaborative e Anti Fund VC, que se juntaram aos investidores já existentes Imaginary Ventures, Foundation Capital e White Star Capital.

Mayan

A Mayan é uma empresa que desenvolve software para otimização de publicidade e operações para empresas que vendem na Amazon. A Bright Pixel liderou a sua ronda de financiamento series A no montante de 5 milhões de dólares realizada em 2022.



Afresh

A Afresh é uma empresa sediada nos EUA, líder no desenvolvimento de tecnologia baseada em inteligência artificial para alimentos frescos. As soluções da Afresh otimizam funções críticas na gestão de alimentos frescos, incluindo encomendas, inventários, *merchandising* e operações. A Afresh reduz significativamente o desperdício de alimentos, melhora a rentabilidade dos seus parceiros e torna os alimentos mais frescos e saudáveis acessíveis a todos. A empresa anunciou uma ronda de financiamento Série B de 115 milhões de dólares liderada pela Spark Capital e com a participação da Insight Partners, VMG Partners, e Bright Pixel Capital.

Jscrambler

A Jscrambler é uma *startup* portuguesa que desenvolve produtos de segurança para proteger a integridade de aplicações web ou mobile baseadas em JavaScript. Em 2018, a empresa lançou uma ronda de investimento, no montante de 2,3 milhões de dólares, a qual foi liderada pela Bright Pixel, tendo a Portugal Ventures como co-investidora. Em 2021, a empresa lançou uma ronda de financiamento Série A de 10 milhões de euros com a participação da Ace Capital Partners.

ViSenze

A Visenze é uma empresa sediada em Singapura que oferece soluções inteligentes de reconhecimento de imagem que facilitam a ação de pesquisa dos consumidores. Os retalhistas usam o ViSenze para converter imagens em oportunidades imediatas de busca de produtos, melhorando as taxas de conversão. As empresas de Media usam o ViSenze para transformar qualquer imagem ou vídeo numa oportunidade de retenção, gerando receita adicional. A Bright Pixel co-liderou com a Gobi Partners uma ronda de financiamento Série C de 20 milhões de dólares que tinha por objetivo permitir à empresa de Inteligência Artificial investir ainda mais na penetração entre fabricantes de smartphones, bem como em aplicações de consumo e de comunicação social.

Didimo

A Didimo é um dos principais criadores de avatares de alta fidelidade com tecnologia 3D. A Didimo permite que qualquer pessoa de forma fácil e rápida crie réplicas digitais realistas que empresas e indivíduos podem usar para interagir, oferecer ou desfrutar de serviços online. Em 2020, a Didimo anunciou uma ronda de financiamento de 1 milhão de euros liderada pelo Armilar Venture Partners juntamente com a Bright Pixel e a PME Investimentos em cooperação com o 200M Co-Investment Fund. Em agosto de 2022, a Didimo levantou uma ronda de financiamento Série A de 7,1 milhões de dólares liderada pelo Armilar Venture Partners, com a participação da Bright Pixel, Portugal Ventures e Techstars.



Probe.ly

A Probe.ly, teve início num projeto interno da Bright Pixel, foi a vencedora do Caixa Capital Empreender Award 2017 e transitou de MVP (*Minimum Valuable Product*) para uma *startup* independente que deteta vulnerabilidades na segurança das aplicações WEB. Em junho de 2022, a empresa levantou uma ronda de financiamento Série A de 7,7 milhões de euros co-liderada pela Iberis Capital e pela Semapa Next e com a participação da Bright Pixel, TIIN capital | Dutch Security Tech Fund, Caixa Capital, Portugal ventures e EDP Centures.

Citcon

A Citcon, com sede nos EUA, é um fornecedor líder de pagamentos com carteiras digitais (*mobile wallets*) através de uma plataforma *fintech* que impulsiona o comércio à escala global conectando os retalhistas de todo o mundo com mais de 100 métodos de pagamento diferentes, incluindo carteiras digitais e sistemas de pagamento alternativo locais. A Citcon levantou uma ronda de financiamento Série C de 30 milhões de dólares liderada pela Norwest Venture Partners e pela Cota Capital com a participação da Bright Pixel e da Sierra Venture.

Reblaze

A Reblaze é uma empresa israelita que disponibiliza tecnologias de segurança patenteadas numa única plataforma, protegendo os ativos de ameaças na Internet. A empresa lançou uma ronda de investimento Série A, liderada pela Bright Pixel juntamente com a JAL Ventures e a Data Point Capital.

9. Partes relacionadas

Durante os períodos findos em 30 de setembro de 2023 e 2022, os saldos e transações mantidos com partes relacionadas respeitam, essencialmente, à atividade operacional do Grupo, bem como à concessão e obtenção de empréstimos.

Os saldos com entidades relacionadas durante os períodos findos em 30 de setembro de 2023 e 31 de dezembro de 2022, foram os seguintes:

	Saldos a 30 setembro 2023			
	Contas a receber	Contas a pagar	Outros ativos	Outros passivos
Empresa-mãe (Sonae SGPS)	2.069.454	6.338.897	1.346.293	72.702
Empreendimentos conjuntos	131.428	86.371	-	-
Empresas associadas	12.852	300.699	-	-
Outras partes relacionadas	784.699	154.788	3.267.979	99.793
	2.998.433	6.880.755	4.614.272	172.495



	Saldos a 31 dezembro 2022			
	Contas a receber	Contas a pagar	Outros ativos	Outros passivos
Empresa-mãe (Sonaecom SGPS)	2.367.257	9.336.722	540.232	92.332
Empreendimentos conjuntos	20.334	28.407	-	-
Empresas associadas	15.064	209.541	-	-
Outras partes relacionadas	1.202.416	149.799	2.014.231	630.319
	3.605.071	9.724.469	2.554.463	722.651

As transações efetuadas com entidades relacionadas durante os períodos findos em 30 de setembro de 2023 e 2022, foram os seguintes:

	Transações a 30 setembro 2023			
	Vendas e prestações de serviços	Fornecimento e serviços externos	Juros obtidos	Provetos suplementares
Empresa-mãe (Sonaecom SGPS)	13.028	428.086	5.283.688	-
Empreendimentos conjuntos	-	227.251	-	159.650
Empresas associadas	5.497	253.950	-	-
Outras partes relacionadas	1.864.377	433.967	81.196	-
	1.882.902	1.343.254	5.364.884	159.650

	Transações a 30 setembro 2022			
	Vendas e prestações de serviços	Fornecimento e serviços externos	Juros obtidos	Provetos suplementares
Empresa-mãe (Sonaecom SGPS)	29.174	299.404	451.839	-
Empreendimentos conjuntos	12.989	213.217	-	157.650
Empresas associadas	7.500	230.761	59.559	-
Outras partes relacionadas	1.472.750	607.954	-	-
	1.522.413	1.351.336	511.398	157.650

As transações efetuadas entre empresas do Grupo foram eliminadas no processo de consolidação, pelo que não são divulgadas nesta nota.

Todas as transações acima referidas foram efetuadas a preços de mercado.

As contas a receber e a pagar a empresas relacionadas, serão liquidadas em numerário e não se encontram cobertas por garantias.

Durante os períodos findos em 30 de setembro de 2023 e 2022, não foram reconhecidas perdas de imparidade em contas a receber de entidades relacionadas.



10. Informação por segmentos

Nos períodos findos em 30 de setembro de 2023 e 2022 foram identificados como segmentos de negócio os seguintes:

- Media;
- Tecnologias; e
- Atividades de Holding.

Estes segmentos foram identificados tendo em consideração os seguintes critérios/condições: o facto de serem unidades do Grupo que desenvolvem atividades onde se podem identificar separadamente as receitas e as despesas, em relação às quais é desenvolvida informação financeira separadamente, os seus resultados operacionais são regularmente revistos pela gestão e sobre os quais esta toma decisões sobre, por exemplo, alocação de recursos, o facto de terem produtos/serviços semelhantes e ainda tendo em consideração o threshold quantitativo (conforme previsto na IFRS 8).

O segmento denominado “Atividade de Holding” engloba todas as operações realizadas pela empresa-mãe cuja atividade principal corresponde à gestão de participações sociais.

As restantes atividades do Grupo, para além das acima identificadas, encontram-se classificadas como não alocadas.

As transações ocorridas nos períodos findos em 30 de setembro de 2023 e 2022 inter-segmentos foram anuladas no processo de consolidação. Todas estas transações foram efetuadas a preços de mercado.

As transferências e transações entre segmentos são efetuadas nas condições comerciais e termos contratuais idênticos aos praticados para entidades terceiras, sendo na sua maioria relativas a juros de aplicações de tesouraria e fees de gestão.



A principal informação relativa aos segmentos de negócio existentes em 30 de setembro de 2023 e 2022, preparada de acordo com as mesmas políticas e critérios contábilísticos adotados na preparação das demonstrações financeiras consolidadas, é como segue:

	Media		Tecnologias		Atividades de Holding		Sub-Total		Eliminações e outros		Total	
	setembro 2023	setembro 2022	setembro 2023	setembro 2022	setembro 2023	setembro 2022	setembro 2023	setembro 2022	setembro 2023	setembro 2022	setembro 2023	setembro 2022
Proveitos:												
Vendas e Prestações de serviços	11.649.012	11.442.288	1.808.352	1.407.283	-	228.375	13.457.364	13.077.946	(54.048)	(8.708)	13.403.316	13.069.238
Outros proveitos operacionais	313.460	634.159	217.618	140.535	1.151.732	235.815	1.682.810	1.010.509	(1.542)	10.166	1.681.268	1.020.675
Total de proveitos	11.962.472	12.076.447	2.025.970	1.547.818	1.151.732	464.190	15.140.174	14.088.455	(55.590)	1.458	15.084.584	14.089.913
Amortizações e depreciações	(793.974)	(633.959)	(866.726)	(513.213)	(14.291)	(19.648)	(1.674.991)	(1.166.820)	-	(264.434)	(1.674.991)	(1.431.254)
Provisões e perdas de imparidade	-	(70.000)	(13.946)	(63.125)	-	-	(13.946)	(133.125)	-	-	(13.946)	(133.125)
Resultado operacional do segmento	(3.130.213)	(1.941.290)	(5.263.421)	(4.184.757)	(8.253)	(972.868)	(8.401.887)	(7.098.915)	33	109.222	(8.401.854)	(6.989.693)
Ganhos e perdas em ativos registrados ao justo valor através de resultados	-	-	(5.431.168)	50.867.109	-	-	(5.431.168)	50.867.109	-	-	(5.431.168)	50.867.109
Ganhos e perdas em empreendimentos conjuntos e associadas	27.916	10.929	(676.366)	2.451.882	40.879.901	43.862.016	40.231.451	46.324.827	-	-	40.231.451	46.324.827
Outros resultados financeiros	29.171	(17.263)	360.160	2.259.076	1.612.920	(1.009.660)	2.002.251	1.232.153	4.333.816	2.531.099	6.336.067	3.763.252
Impostos sobre o rendimento	629.253	573.505	2.561.514	(8.594.981)	(1.189.158)	(149.077)	2.001.609	(8.170.553)	-	(3.941)	2.001.609	(8.174.494)
Resultado líquido consolidado do período	(2.443.873)	(1.374.119)	(8.449.281)	42.798.329	41.295.410	41.730.411	30.402.256	83.154.621	4.333.849	2.636.380	34.736.105	85.791.001
Resultado líquido do período de operações descontinuadas	-	-	-	(3.387.957)	-	-	-	(3.387.957)	-	16.851	-	(3.371.106)
Atribuível a:												
Acionistas da empresa mãe	(2.443.873)	(1.374.119)	(8.164.447)	40.418.332	41.295.410	41.730.411	30.687.090	80.774.624	4.257.420	2.511.087	34.944.510	83.285.711
Interesses que não controlam	-	-	(284.834)	(72.636)	-	-	(284.834)	(72.636)	76.429	137.793	(208.405)	65.157
Interesses que não controlam (operações descontinuadas)	-	-	-	(935.324)	-	-	-	(935.324)	-	4.351	-	(930.973)
	setembro 2023	dezembro 2022	setembro 2023	dezembro 2022	setembro 2023	dezembro 2022	setembro 2023	dezembro 2022	setembro 2023	dezembro 2022	setembro 2023	dezembro 2022
Ativos:												
Ativos fixos tangíveis, intangíveis, direitos de uso e Goodwill	3.415.366	3.519.766	4.830.005	5.052.474	14.776	10.839	8.260.146	8.583.079	405.831	405.832	8.665.977	8.988.911
Inventários	370.532	376.785	-	-	-	-	370.532	376.785	-	-	370.532	376.785
Investimentos em empresas associadas e empreendimentos conjuntos	693.904	665.988	80.676.288	81.352.654	836.626.903	651.855.513	917.997.094	733.874.155	52.945	52.943	918.050.039	733.927.098
Ativos financeiros ao justo valor através de outro rendimento integral	3.059.366	3.047.947	11.672.433	11.656.509	-	-	14.731.799	14.704.456	(3.011.418)	(3.000.000)	11.720.381	11.704.456
Ativos financeiros ao justo valor através de resultados	-	-	236.150.995	208.671.179	-	-	236.150.995	208.671.179	-	-	236.150.995	208.671.179
Outros ativos não correntes e impostos diferidos ativos	2.806.641	2.770.665	11.013.426	10.055.883	71.880.736	86.512.379	85.700.803	99.338.927	(70.239.918)	(84.625.304)	15.460.885	14.713.623
Outros ativos correntes do segmento	8.273.424	10.621.088	28.118.365	80.826.583	154.269.474	302.753.101	190.661.263	394.200.772	(286.604)	53.308	190.374.659	394.254.080
Passivos:	-	-	-	-	-	-	-	-	-	-	-	-
Passivos do segmento	10.443.991	10.383.123	47.540.148	70.787.122	2.419.900	2.419.900	60.404.039	83.590.145	(2.207.271)	(18.930.090)	58.196.768	64.660.055
CAPEX	688.855	1.377.039	34.984.069	59.794.017	219.153.190	(16.516.614)	254.826.114	44.654.442	(6.529.851)	4.503.893	248.296.263	49.158.335



Durante os períodos findos em 30 de setembro de 2023 e 2022, as vendas e prestações de serviços dos segmentos foram como segue:

	Media	Tecnologias	Atividades de Holding
2023			
Media	-	9.375	-
Tecnologias	1.547	-	-
Atividades de Holding	-	43.126	-
Clientes externos	11.647.465	1.755.851	-
	11.649.012	1.808.352	-

	Media	Tecnologias	Atividades de Holding
2022			
Tecnologias	-	-	54.000
Clientes externos	11.442.288	1.407.283	174.375
	11.442.288	1.407.283	228.375

Durante o período findo em 30 de setembro de 2023 e 2022, as vendas e prestações de serviços dos segmentos de Media e Tecnologias foram obtidas predominantemente no mercado português, representando 94% e 98% respetivamente (94%, 98%, respetivamente e 100% no segmento Atividades de Holding em 2022).

A Sonaecom SGPS está admitida à negociação na Euronext Stock Exchange. Informação sobre a sociedade pode também ser consultada na Reuters através do símbolo SNC.LS e na Bloomberg através do símbolo SNC:PL.

Advertências

Este documento pode conter informações e indicações futuras, baseadas em expectativas atuais ou em opiniões da gestão. Indicações futuras são indicações que não são factos históricos.

Estas indicações futuras estão sujeitas a um conjunto de fatores e de incertezas que poderão fazer com que os resultados reais difiram materialmente daqueles mencionados como indicações futuras, incluindo, mas não limitados, a alterações na regulação do setor das telecomunicações, condições económicas e alterações da concorrência. Indicações futuras podem ser identificadas por palavras tais como “acredita”, “espera”, “antecipa”, “projeta”, “procura”, “estima”, “futuro” ou expressões semelhantes.

Embora estas indicações reflitam as nossas expectativas atuais, as quais acreditamos serem razoáveis, os investidores e analistas e, em geral, todos os utilizadores deste documento, são advertidos de que as informações e indicações futuras estão sujeitas a vários riscos e incertezas, muitos dos quais difíceis de antecipar e para além do nosso controlo, e que poderão fazer com que os resultados e os desenvolvimentos difiram materialmente daqueles mencionados em, ou subentendidos, ou projetados pelas informações e indicações futuras. Todos são advertidos a não dar uma inapropriada importância às informações e indicações futuras. Não assumimos nenhuma obrigação de atualizar qualquer informação ou indicação futura.

Relatório disponível no website da Sonaecom
www.sonaecom.pt

Contacto para os Investidores
Investor.relations@sonaecom.pt
Tlf: +351 22 013 23 49