



RELATÓRIO E CONTAS

**30 de junho de 2023**

(Informação não auditada)

---



RELATÓRIO DE GESTÃO

1S23

---

## ÍNDICE

---

MENSAGEM DO CEO .....	4
INTRODUÇÃO.....	5
ATIVIDADE DO GRUPO.....	7
EVOLUÇÃO BOLSISTA .....	8
DESEMPENHO OPERACIONAL E FINANCEIRO .....	10
ANÁLISE FINANCEIRA.....	13
SUSTENTABILIDADE .....	14
PERSPETIVAS .....	15
GOVERNO DA SOCIEDADE .....	16
DISPOSIÇÕES LEGAIS .....	17
CONSIDERAÇÕES FINAIS .....	19
ANEXOS AO RELATÓRIO DE GESTÃO .....	21

Senhores acionistas

O Conselho de Administração da Altri, S.G.P.S., S.A. (“Altri”) no cumprimento dos preceitos legais e estatutários aplicáveis, apresenta o Relatório e Contas relativo ao primeiro semestre de 2023.

## MENSAGEM DO CEO

*Continuamos a assistir a um processo de ajustamento do mercado da pasta e papel: ao mesmo tempo que observamos sinais de retoma por parte de um dos grandes consumidores mundiais, a China, enfrentamos um contexto de destocking e fraca procura na Europa. Este processo leva a uma recalibração entre a procura e a oferta, com a consequente quebra nos preços.*

*Este contexto desafiante obriga-nos, por isso mesmo, a manter uma postura de prudência, reforçando os nossos esforços no sentido da otimização das nossas operações. E estamos a fazê-lo de duas formas: trabalhando no sentido de acelerar a tendência de descida dos custos de produção, mas também através da adequação dos nossos volumes de produção à procura real de mercado.*

*Ao nível dos custos de produção, depois de alguma deflação registada já durante a primeira metade do ano, continuamos a trabalhar para manter a tendência de descida dos custos na segunda metade de 2023, nomeadamente dos encargos suportados com a madeira, os produtos químicos e a energia, assim como na contenção dos custos fixos.*

*Complementarmente ao esforço de redução de custos, esperamos ainda durante este ano avançar com um reforço da geração de energia elétrica através da instalação de unidades de produção de energia elétrica fotovoltaica.*

*O investimento na caldeira de biomassa da Caima, que representa mais de um terço do total de 36,2 milhões de Euros do investimento pago apenas durante os primeiros seis meses de 2023, permite-nos não só reduzir custos como também avançar de forma consistente no nosso compromisso de eliminação dos combustíveis fósseis. O excedente de produção de energia elétrica deste novo ativo será vendido à rede pública.*

*Estamos focados em agarrar as oportunidades que a bioeconomia oferece, procurando com elas gerar maior valor para todos os stakeholders. Entre essas oportunidades está o Projeto Gama, direcionado para a produção de fibras sustentáveis para a indústria têxtil, na Galiza, no qual continuamos a trabalhar nas várias frentes para que possamos tomar a decisão final de investimento até ao final de 2023.*

José Soares de Pina  
CEO da Altri

## INTRODUÇÃO

A Altri foi constituída em fevereiro de 2005 e, por efeito de relevantes e complexas operações de aquisição de empresas, nomeadamente da Biotek, S.A. (“Biotek”) e, posteriormente, da Celbi, S.A. (“Celbi”), unidades industriais que se vieram juntar à já detida Caima, S.A. (“Caima”), rapidamente ficou conhecida e reconhecida como um grupo produtor europeu de referência de fibras celulósicas para aplicações papeleiras, e, mais recentemente, de fibras celulósicas para aplicações especiais, maioritariamente para o setor têxtil, sendo igualmente um *player* de referência no setor das energias renováveis de base florestal, nomeadamente na cogeração industrial através do licor negro e da biomassa, na medida em que a sua estratégia florestal assenta no aproveitamento integral de todos os componentes disponibilizados pela floresta: pasta, licor negro e resíduos florestais.

A totalidade das ações que representam o seu capital social estão admitidas à negociação em mercado regulamentado, na *Euronext Lisbon*, integrando o seu principal índice de referência, o PSI.

O sucesso da Altri deve-se a uma multiplicidade de fatores, devendo destacar-se o elevado nível de investimento realizado, sobretudo nos últimos anos - a Altri investiu nos últimos dez anos em Portugal mais de 505 milhões de Euros nas suas unidades industriais, o que permitiu dotá-las da mais avançada tecnologia disponível no mercado mundial. As unidades industriais da Altri são, por isso, hoje, referências nacionais e internacionais em matéria de boas práticas e de *compliance* ambiental.

A Altri detém três fábricas de pasta de papel em Portugal, a Celbi, situada na Figueira da Foz, a Biotek, situada em Vila Velha de Ródão e a Caima situada em Constância, com uma capacidade instalada de produção de fibras celulósicas, que no total das três unidades em 2022, superava 1,1 milhão de toneladas por ano.

A floresta é um ativo estratégico da Altri. Atualmente, a Altri gere cerca de 90,4 mil hectares de floresta em Portugal. A gestão praticada pela Altri encontra-se certificada pelos principais sistemas de certificação de gestão florestal sustentável e representa uma garantia para a prossecução dos objetivos do Grupo, hoje e no futuro.

Nestes terrenos, o eucalipto destaca-se como a principal cultura da floresta da Altri, garantindo um autoabastecimento complementar ao fornecido pelo mercado em madeira e biomassa, encontrando-se estes terrenos integralmente certificados pelo *Forest Stewardship Council*® (FSC®) e pelo *Programme for the Endorsement of Forest Certification* (PEFC), duas das mais reconhecidas entidades certificadoras a nível mundial.

Os recursos florestais da Altri, embora se encontrem dispersos por todo o país, na sua grande maioria estão concentrados no Vale do Tejo, conferindo-lhes uma importância acrescida face à sua proximidade aos centros fabris da Altri. Esta proximidade tem uma grande importância estratégica pois permite uma otimização dos custos de transporte, assim como uma grande eficácia na mobilização de madeira quando comparada com a produção de madeira localizada a maiores distâncias.

A prossecução da estratégia industrial da Altri assenta na gestão florestal integrada em Portugal, que visa a otimização da floresta, garantindo um aproveitamento integral de todos os seus componentes. Assim, o eucalipto é processado nas fábricas da Altri, produzindo pasta de papel e energia elétrica (cogeração), sendo que a casca, os ramos e os desperdícios florestais são utilizados para produzir energia elétrica através de biomassa.

A estratégia de desenvolvimento da Altri está claramente assente no reforço da eficiência operativa e, simultaneamente, na diversificação das fontes de receita para segmentos de maior valor acrescentado e que possibilitem uma evolução na cadeia de valor. Assim, para competir confortavelmente no mercado das *commodities*, e num contexto adverso de taxa de câmbio, o Grupo tem de reduzir os custos de operação e, por outro lado, investir na produção de produtos de maior valor acrescentado que permitam o seu crescimento.

A Altri pretende ser o produtor mais eficiente à escala global na colocação de fibras celulósicas à porta dos seus clientes.

Com esse objetivo, o Grupo Altri definiu quatro vetores estratégicos de desenvolvimento que centram a sua atividade e os seus futuros investimentos:

- Valorizar as Pessoas
- Desenvolver e Valorizar a Floresta
- Apostar na Excelência Operacional e na Inovação Tecnológica
- Afirmar a Sustentabilidade como Fator de Competitividade

A estrutura orgânica do Grupo Altri a 30 de junho de 2023 é representada da seguinte forma:



## ATIVIDADE DO GRUPO

A Altri é um produtor europeu de referência na produção de fibras celulósicas. Para além da produção de pasta, o Grupo está também presente no setor de energias renováveis de base florestal, nomeadamente a cogeração industrial através de licor negro. A estratégia florestal assenta no aproveitamento integral de todos os componentes disponibilizados pela floresta: pasta, licor negro e resíduos florestais.

A nível nacional, a Altri encontra-se em mais de 150 municípios onde tem áreas florestais sob sua gestão. Em três destes municípios encontram-se instaladas as três unidades industriais:

- a Biotek, situada em Vila Velha de Ródão;
- a Caima, situada em Constância;
- a Celbi, situada na Figueira da Foz.

A nível internacional, os produtos da Altri chegam a mais de 20 países em 3 continentes diferentes, sendo os países europeus o principal mercado para as fibras celulósicas branqueadas (BEKP) e a China o principal mercado para as fibras celulósicas solúveis (DWP).

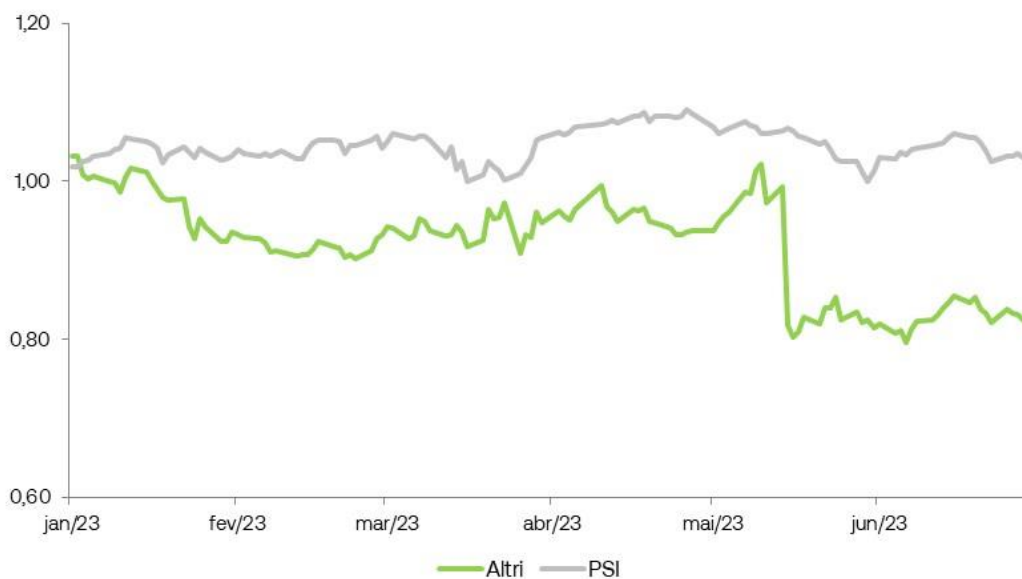


## EVOLUÇÃO BOLSISTA

(Nota: O PSI foi considerado como um índice com valor inicial idêntico ao do título em análise, de forma a possibilitar uma melhor comparação das variações das cotações.)

No primeiro semestre de 2023, o índice bolsista nacional (PSI) valorizou cerca de 3,39% face ao final de 2022, enquanto as ações do Grupo Altri desceram, no mesmo período, 16,84%.

### Evolução da rentabilidade do título Altri e do PSI (%)



A cotação bolsista da Altri encerrou o primeiro semestre de 2023 nos 4,162 Euros por ação. A capitalização bolsista no final daquele período era cerca de 854 milhões de Euros.

Durante a primeira metade de 2023, as ações da Altri foram transacionadas a uma cotação máxima de 5,160 Euros por ação e a mínimos de 3,980 Euros por ação, tendo sido transacionadas 143,8 milhões de ações no total, o que equivale a 70,1% do capital emitido.



Os principais eventos que marcaram a evolução dos títulos do Grupo durante o primeiro semestre de 2023 podem ser descritos cronologicamente do seguinte modo:

### Evolução da cotação da Altri



- ✓ No dia 23 de março de 2023, o Grupo anunciou a performance financeira relativamente ao exercício de 2022, fixando-se o resultado líquido consolidado em 152,1 milhões de Euros. As receitas totais consolidadas ascenderam a 1.066,2 milhões de Euros e o EBITDA consolidado foi de 301,4 milhões de Euros. Naquela data, as ações encerraram a cotar nos 4,78 Euros por ação;
- ✓ No comunicado efetuado a 2 de maio de 2023, a Altri informou o mercado que os dividendos relativos ao exercício de 2022, nas condições anunciadas, seriam pagos a partir de 24 de maio de 2023. Os dividendos distribuídos incluíram um dividendo em numerário de € 0,25 por ação e ainda um dividendo em espécie correspondente a ações da Greenvolt. Desta forma, no dia 24 de maio de 2023, e de acordo com as condições previamente anunciadas, concretizou-se a operação de distribuição de 21.288.664 ações representativas do capital social da Greenvolt, na sequência da qual o Grupo Altri passou a deter 1,34% da Greenvolt, num total de 1.866.119 ações;
- ✓ Através do comunicado efetuado a 25 de maio de 2023, o Grupo publicou os resultados do primeiro trimestre de 2023. No decorrer deste período as receitas totais consolidadas ascenderam a 224,7 milhões de Euros, o EBITDA atingiu cerca de 50,2 milhões de Euros e o resultado líquido consolidado fixou-se nos 19,6 milhões de Euros;
- ✓ No dia 30 de maio de 2023, foi anunciada a intenção de venda das ações remanescentes da Greenvolt, que ficou concluída no mesmo dia, através de uma operação de *accelerated bookbuilding*, deixando o Grupo Altri de ser detentor de qualquer participação no capital social da Greenvolt desde a referida data.

## DESEMPENHO OPERACIONAL E FINANCEIRO

### Mercado de Pasta

A procura global de pasta nos primeiros cinco meses de 2023 apresentou um decréscimo de 3,0% face ao período homólogo, sendo que a procura por pasta *Hardwood* registou uma evolução ligeiramente melhor, com uma redução de 1,5%, de acordo com o PPPC (*World Chemical Market Pulp Global 100 Report - May 2023*).

Em termos regionais, e focando essencialmente no mercado de pasta *Hardwood*, o qual é predominante para o Grupo Altri, destacamos positivamente a América Latina (+12,6%) e a China (+8,1%). O mercado Europeu, particularmente, como consequência do efeito de *destocking* já verificado nos últimos meses de 2022, apresentou um decréscimo significativo de -18,0% na Europa Ocidental e -16,0% na Europa de Leste, durante os primeiros cinco meses do ano. A América do Norte, apesar de um comportamento melhor do que a Europa, registou uma evolução negativa de -4,6%.

### Procura Global de Pasta

Mil Tons	jan-mai 23	jan-mai 22	Var. %
<i>Bleached Hardwood Sulphate</i>	15.293	15.525	-1,5%
<i>Bleached Softwood Sulphate</i>	9.835	10.180	-3,4%
<i>Unbleached Sulphite</i>	1.082	1.312	-17,6%
<i>Sulphite</i>	42	48	-12,1%
<b>Procura Global de Pasta</b>	<b>26.252</b>	<b>27.066</b>	<b>-3,0%</b>
<b><i>Bleached Hardwood Sulphate por região</i></b>			
América do Norte	1.257	1.317	-4,6%
Europa Ocidental	2.997	3.654	-18,0%
Europa de Leste	523	623	-16,0%
América Latina	1.278	1.135	12,6%
Japão	418	452	-7,5%
China	6.303	5.828	8,1%
Resto da Ásia/África	2.437	2.411	1,1%
Oceania	79	106	-25,0%
<b>Total</b>	<b>15.293</b>	<b>15.525</b>	<b>-1,5%</b>

Fonte: PPPC (*World Chemical Market Pulp Global 100 Report - May 2023*).

Um dos fatores relevantes para confirmar o equilíbrio da procura e oferta de pasta no mercado europeu é o nível de stocks nos Portos Europeus. Dada a tendência global de *destocking* na cadeia de valor da indústria de pasta e papel em geral, o nível de stocks nos Portos Europeus continua a registar acréscimos durante o segundo trimestre de 2023, estando agora a níveis acima da média histórica. De qualquer forma, salienta-se o facto de em maio de 2023 se ter registado a primeira redução desde outubro de 2022, ainda que ligeira, no nível de inventários nos Portos Europeus.

### Stocks de Pasta nos Portos Europeus

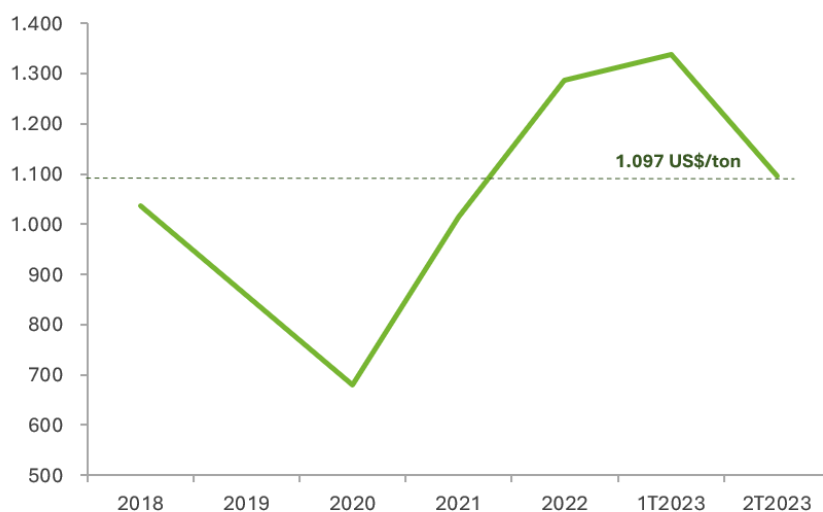
Mil Tons	mai-23	abr-23	1T23	2022	2021	2020	2019
Stocks (Portos UE)	1.791	1.809	1.637	1.157	1.198	1.542	1.912

Nota: Stocks mensais relativos ao final do período. Média mensal para os valores trimestrais e anuais.

Fonte: *Europulp (Federation of the National Associations of Pulp Sellers in Europe)*.

Durante o segundo trimestre de 2023, o preço do índice PIX de pasta (BHKP) na Europa continuou a registar um decréscimo, terminando o semestre em US\$958/ton. Em termos médios, o preço do índice PIX Europeu de pasta (BHKP) no segundo trimestre de 2023 registou um decréscimo de -18,0% face ao primeiro trimestre de 2023, sendo essa evolução de -19,3%, em Euros. Depois de um ano de 2022 com várias limitações ao nível da oferta, ampliadas por dificuldades logísticas, assistimos agora a um processo de normalização das cadeias de valor. Adicionalmente, a procura global por pasta em 2023 está inferior aos níveis do ano anterior, decorrente, especialmente, do segmento de uso final de Impressão e Escrita (I&E).

#### Evolução do Preço médio da Pasta BHKP na Europa (2018 a junho de 2023)



Fonte: FOEX.

A procura global de pasta solúvel (DP) registou um aumento de 3,5% nos primeiros quatro meses do ano, de acordo com a *Numera Analytics (Global DP Demand Report – April 2023)*. Esta variação positiva é devida a alguma recuperação da procura no setor têxtil, depois do abrandamento verificado durante o quarto trimestre de 2022. Relembramos que a DP é direcionada essencialmente para o têxtil e usada principalmente na Ásia, região que absorve cerca de 85% da procura. Em termos geográficos, a China registou um aumento de 5,8%, estando a Ásia a crescer cerca de 4,8%. O mercado de DP manteve níveis de preços estáveis durante o segundo trimestre de 2023 e um nível de atividade constante.

#### Procura Global de Pasta Solúvel

000' Tons	jan-abr 23	jan-abr 22	Var. %
América do Norte	192	153	25,2%
Europa Ocidental	156	207	-24,4%
Ásia	2.069	1.975	4,8%
China	1.522	1.439	5,8%
Japão	65	49	32,3%
Taiwan	9	16	-46,7%
Tailândia	64	65	-1,9%
Resto da Ásia	410	406	1,0%
Outros	16	16	-4,6%
<b>Total</b>	<b>2.433</b>	<b>2.351</b>	<b>3,5%</b>

Fonte: *Numera Analytics (Global DP Demand Report - April 2023)*.

## Performance Operacional

No primeiro semestre de 2023, o volume total de pasta produzida foi de 519,8 mil tons, -7,6% ao comparar com o período homólogo. Grande parte do decréscimo registado é devido ao facto de, durante o primeiro semestre de 2023, ter ocorrido uma paragem programada na Celbi, a maior unidade industrial do Grupo Altri. Em termos de vendas de pasta, foi registada uma descida de 10,8% em comparação com o período homólogo, devido ao efeito de *destocking* registado na primeira metade do ano, em consequência do abrandamento global da procura de pasta.

O efeito de *destocking* ao longo da cadeia de valor da indústria de pasta e papel, assim como algum abrandamento da procura global de pasta, especialmente relevante no segmento de 'Impressão & Escrita (I&E)', levou a um nível de vendas inferior ao comparar com o mesmo período do ano passado. De qualquer forma, o Grupo Altri tem vindo a reforçar a procura de novos destinos de comercialização, o que já se evidenciou pela evolução positiva do nível de vendas que se verificou no segundo trimestre de 2023 face ao primeiro trimestre do mesmo ano.

## Indicadores Operacionais

Mil tons	1S23	1S22	1S23/1S22
Produção Pasta BHKP	470,3	515,3	-8,7%
Produção Pasta DWP	49,5	47,1	5,0%
<b>Produção Total</b>	<b>519,8</b>	<b>562,5</b>	<b>-7,6%</b>
Vendas Pasta BHKP	477,6	530,7	-10,0%
Vendas Pasta DWP	48,0	58,4	-17,8%
<b>Vendas Totais</b>	<b>525,6</b>	<b>589,0</b>	<b>-10,8%</b>

Em termos de uso final, o *Tissue* continua a apresentar níveis de procura sólida, com um peso de 53% no primeiro semestre de 2023. O segmento de I&E, apesar de perder peso face a 2022, continua a ser o segundo mais importante, com 17% do volume vendido. Os volumes de I&E têm diminuído durante 2023, dado o efeito relevante de *destocking* e aparente diminuição da procura final a ocorrer neste segmento. Em termos regionais, a Europa (incluindo Portugal), é responsável por 61% das vendas, seguida pelo Médio Oriente com 26%, sendo a Turquia e Israel os principais destinos no Médio Oriente.

### Peso das vendas (volume) por uso final

	1S23	2022	2021
<i>Tissue</i>	53%	53%	50%
I&E	17%	24%	19%
Pasta Solúvel	9%	8%	8%
<i>Décor</i>	4%	5%	7%
Especialidades	4%	5%	6%
Embalagens	2%	2%	2%
Outros	12%	3%	8%

### Peso das vendas (volume) por região

	1S23	2022	2021
Europa (excl. Portugal)	49%	61%	61%
Médio Oriente	26%	17%	17%
Portugal	12%	15%	14%
Asia	13%	7%	8%

## ANÁLISE FINANCEIRA

A informação financeira apresentada foi preparada de acordo com os princípios de reconhecimento e mensuração das Normas Internacionais de Relato Financeiro, tal como adotadas na União Europeia (IFRS-UE).

Os principais dados e indicadores da atividade consolidada do Grupo Altri podem ser resumidos como seguem:

€ M	1S23	1S22	1S23/1S22
Fibras celulósicas	351,2	423,6	-17,1%
Outros <sup>1</sup>	75,4	98,1	-23,2%
<b>Receitas totais</b>	<b>426,6</b>	<b>521,7</b>	<b>-18,2%</b>
<b>EBITDA</b>	<b>81,2</b>	<b>130,7</b>	<b>-37,9%</b>
<b>Margem EBITDA</b>	<b>19,0%</b>	<b>25,1%</b>	<b>-6,1 pp</b>
EBIT	46,5	97,8	-52,4%
Margem EBIT	10,9%	18,7%	-7,8 pp
Resultados financeiros	-16,1	-3,7	330,1%
Impostos sobre o rendimento	-2,8	-24,4	-88,6%
<b>Resultado líquido op. continuadas<sup>2</sup></b>	<b>28,0</b>	<b>69,6</b>	<b>-59,8%</b>

<sup>1</sup> Outros: inclui essencialmente i) venda de biomassa e prestação de serviços de operação e manutenção às centrais de biomassa da Greenvolt em Portugal e ii) venda de Energia Elétrica (cogeração) relacionada com o processo de produção de fibras celulósicas.

<sup>2</sup> Atribuível aos detentores de capital próprio da empresa-mãe

Nota: Informação financeira de acordo com as Normas Internacionais de Relato Financeiro, tal como adotadas na União Europeia (IFRS-UE)

Durante os primeiros seis meses de 2023, as receitas totais do Grupo Altri atingiram cerca de € 426,6 M, um decréscimo de 18,2% face ao primeiro semestre de 2022. Este decréscimo é atribuível a uma rápida evolução negativa dos preços da pasta *Hardwood*, consequência de uma diminuição na procura global de pasta, que acabou também por afetar os volumes vendidos. O EBITDA atingiu € 81,2 M no primeiro semestre de 2023, um decréscimo de 37,9% face ao período homólogo, atingindo uma margem de EBITDA de 19,0%, o que se traduz numa redução de 6,1 p.p. face ao período homólogo. A redução de custos, com resultados mais visíveis no segundo trimestre de 2023, não foi suficiente para evitar uma deterioração na rentabilidade do Grupo. O Resultado Líquido do Grupo Altri atingiu € 28,0 M no semestre, um decréscimo de 59,8% ao comparar com o mesmo período de 2022.

O investimento líquido total (i.e., pagamentos no período relativos a aquisições de ativos fixos tangíveis) realizado pelo Grupo Altri durante os primeiros seis meses de 2023 foi de € 36,2 M, o que compara com € 18,8 M no período homólogo de 2022. Este investimento nos seis meses de 2023 inclui cerca de € 14,2 M relacionados com o investimento na nova caldeira de biomassa para a unidade industrial Caima.

A dívida líquida do Grupo Altri atingiu € 401,0 M no final do segundo trimestre de 2023, um aumento face a € 327,5 M no final do primeiro trimestre de 2023. Este nível de dívida equivale a um rácio de Dívida Líquida/EBITDA LTM de 1,6x. A dívida líquida total, (i.e., ao acrescentar o passivo da locação), era cerca de € 477,3 M no final do primeiro semestre de 2023. O aumento do nível de dívida durante o segundo trimestre face ao trimestre anterior é maioritariamente justificado pela distribuição de um dividendo em numerário no montante € 51,3 M.





## SUSTENTABILIDADE

O Grupo Altri definiu quatro vetores estratégicos de desenvolvimento que centram a sua atividade e os seus futuros investimentos:

- Valorizar as Pessoas
- Desenvolver e Valorizar a Floresta
- Apostar na Excelência Operacional e na Inovação Tecnológica
- Afirmar a Sustentabilidade Como Fator de Competitividade

Com base nesta estratégia, foram identificados os principais objetivos de sustentabilidade para o Grupo, alinhados com os Objetivos de Desenvolvimento Sustentável (ODS) das Nações Unidas, e com as expectativas dos nossos *stakeholders*, resultando assim na definição do “Compromisso 2030” do Grupo Altri. Todos os trimestres vemos avanços no sentido de um Grupo mais sustentável, do qual destacamos:

- ✓ No topo das prioridades do Grupo Altri está a segurança dos trabalhadores. Pela **primeira vez na história do Grupo Altri**, em 2023, alcançámos **2 meses consecutivos** (abril e maio) **com registo de zero incidentes** com trabalhadores internos, contribuindo este facto para o cumprimento do Compromisso 2030.
- ✓ O Grupo Altri registou uma **melhoria significativa no rating ESG atribuído pela Sustainalytics**, alcançado o **Top 5 mundial entre as empresas do setor Papel e Floresta**. Adicionalmente, a **Ecovadis** atribuiu um **scoring de Platina** ao Grupo Altri o que nos coloca no **top 1% mundial do setor**, analisado por esta agência de *rating ESG*.

ESG Rating	Altri Score	Score Anterior	Evolução	Última Avaliação	Peers
 SUSTAINALYTICS *1	14,7	19,3	↑	Q2'2023	Industry Group - Paper & Forestry 5º em 80
 MSCI *2	BBB	BB	↑	Q1'2023	Abaixo da média da indústria
 CDP *3	Clima: A- Floresta: B Água: B	Clima: A- Floresta: B Água: B	↔	Q4'2022	Acima da média da indústria
 ecovadis *4	Platina	N.A.	—	Q2'2023	Top 1% Mundial

\*1 Escala de 0 a 100; \*2 Escala de CCC a AAA; \*3 Escala de A a D-; \*4 Escala de Bronze a Platina

- ✓ O **Grupo Altri foi reconhecido pelo Kaizen Institute**, uma consultora líder mundial em implementação de melhoria contínua e processos de gestão, com o **1º lugar** da 12ª edição dos KAIZEN Awards Portugal, na **categoria de "Sustentabilidade"**, um reconhecimento pelo trabalho desenvolvido no âmbito do seu "Compromisso 2030".

## PERSPETIVAS

O ano de 2023 é um ano de ajustamento do ciclo do mercado de pasta global, com o regresso da China a uma dinâmica positiva pós-Covid e com a Europa e América do Norte a voltarem a uma tendência estruturalmente decrescente de procura para o segmento de uso final de I&E, apesar do crescimento em *Tissue*.

A procura de pasta *Hardwood* no mercado chinês tem aumentado ao longo de 2023, estando a crescer +8,1% de acordo com o PPPC, mas foi necessário os preços descerem a níveis abaixo do nível de *cash costs* de muitos produtores integrados chineses para esse aumento de procura ser reativado. Apesar de existir um aumento relevante de oferta no mercado que decorre das novas unidades industriais da Arauco e UPM, acreditamos que este maior dinamismo poderá continuar durante a segunda metade de 2023.

No mercado Europeu, o efeito de *destocking* ao longo da cadeia de valor da indústria de pasta e papel, verificado desde o final de 2022, deverá estar a terminar, sendo a procura o fator decisivo ao entrar no segundo semestre de 2023. Os segmentos de uso final de I&E, *Décor* e algumas Especialidades continuam a apresentar baixos níveis de procura, enquanto o *Tissue* mantém níveis de procura bastante resilientes. O Grupo está a trabalhar no sentido de conseguir as melhores soluções comerciais para manter níveis de vendas adequados e contrariar o decréscimo da procura nos segmentos anteriormente mencionados.

O preço da pasta *Hardwood* (BHKP) na Europa tem seguido a tendência global de descida de preços, sendo que, recentemente, a diferença entre os preços praticados na Europa e na China é praticamente nula. No final do segundo trimestre de 2023, os preços de pasta *Hardwood* (BHKP) na Europa atingiram US\$ 958/ton. O Grupo acredita que este processo possa estar a aproximar-se do fim, e que, com ele, se perspetiva uma estabilização na evolução dos preços. A Pasta Solúvel, (DP), com uma correlação maior com o mercado têxtil, apresentou níveis de procura consolidada e com níveis de preços estáveis durante o segundo trimestre de 2023, aumentando o seu prémio para níveis históricos face aos preços de pasta *Hardwood*. O Grupo Altri permanece atento e prudente em relação às perspetivas de evolução do mercado nos próximos trimestres.

Após um ano de 2022, em que os principais custos variáveis registaram uma inflação generalizada, conseguimos reverter essa tendência, em termos trimestrais, durante o primeiro trimestre de 2023. Essa redução trimestral de custos de produção acelerou durante o segundo trimestre de 2023. O Grupo Altri irá continuar a trabalhar no sentido de manter uma tendência de redução dos custos na segunda metade de 2023, em especial nos químicos, energia e madeira.

Em relação ao projeto Gama, na Galiza, o Grupo Altri mantém a intenção de anunciar a decisão final de investimento até ao final de 2023. O Grupo continua a trabalhar nas várias frentes para a tomada de decisão, nomeadamente no estudo de impacto ambiental, projeto de engenharia, viabilidade económica, estrutura de financiamento e acesso a fundos da UE (União Europeia). De notar que o projeto Gama decorre de um Memorando de Entendimento (MdE) assinado com a Impulsa, um consórcio público-privado da Comunidade Autónoma da Galiza, para estudar em exclusivo a construção de uma unidade industrial de raiz, com uma capacidade produtiva anual de 200.000 toneladas de pasta solúvel e fibras têxteis sustentáveis.

## GOVERNO DA SOCIEDADE

Conforme disposições legais em vigor, o Grupo está dispensado de apresentar informação referente ao Governo da Sociedade, uma vez que esta apenas é obrigatória conjuntamente com o relatório anual de gestão. O relatório anual detalhado sobre o Governo da Sociedade constitui parte integrante do Relatório e Contas de 2022 da Altri e está disponível no site ([www.altri.pt](http://www.altri.pt)).



## DISPOSIÇÕES LEGAIS

### Ações próprias

Nos termos e para os efeitos do disposto no art.º 66, número 5, alínea d) do Código das Sociedades Comerciais, informa-se que em 30 de junho de 2023 a Altri não detinha ações próprias, bem como não adquiriu nem alienou quaisquer ações próprias durante o período.

### Ações detidas pelos órgãos sociais da Altri

Nos termos e para os efeitos do disposto no art.º 447.º do Código das Sociedades Comerciais informa-se que em 30 de junho de 2023, os administradores da Altri detinham as seguintes ações:

Ana Rebelo de Carvalho Menéres de Mendonça <sup>(a)</sup>	36.545.053
João Manuel Matos Borges de Oliveira <sup>(b)</sup>	31.000.000
Domingos José Vieira de Matos <sup>(c)</sup>	26.669.010
Paulo Jorge dos Santos Fernandes <sup>(d)</sup>	26.346.874
José Armindo Farinha Soares de Pina <sup>(e)</sup>	104.631
Paula Simões de Figueiredo Pimentel Freixo Matos Chaves	4.500

(a) – As 36.545.053 ações correspondem ao total das ações da Altri, SGPS, S.A. detidas pela sociedade PROMENDO INVESTIMENTOS, S.A., da qual a administradora Ana Rebelo de Carvalho Menéres de Mendonça é administradora e acionista dominante.

(b) – As 31.000.000 ações correspondem ao total das ações da Altri, SGPS, S.A. detidas pela sociedade CADERNO AZUL, S.A., da qual o administrador João Manuel Matos Borges de Oliveira é administrador e acionista dominante.

(c) – As 26.669.010 ações correspondem ao total das ações da Altri, SGPS, S.A. detidas pela sociedade LIVREFLUXO, S.A., da qual o administrador Domingos José Vieira de Matos é administrador e acionista dominante.

(d) – As 26.346.874 ações correspondem ao total das ações da Altri, SGPS, S.A. detidas pela sociedade ACTIUM CAPITAL, S.A., da qual o administrador Paulo Jorge dos Santos Fernandes é administrador e acionista dominante.

(e) – As 104.631 ações correspondem ao total das ações da Altri, SGPS, S.A. imputáveis a José Armindo Farinha Soares de Pina, por força do seu regime de casamento.

Em 30 de junho de 2023, o Revisor Oficial de Contas, os membros do Conselho Fiscal e da Mesa da Assembleia Geral não possuíam ações representativas do capital social da Altri.

**Participação no Capital da Sociedade**

Em 30 de junho de 2023 e de acordo com as notificações recebidas pela Sociedade, nos termos e para os efeitos do disposto nos artigos 16.º, 20.º e 29.º-R do Código de Valores Mobiliários, informa-se que as sociedades e/ou pessoas singulares que detêm uma participação social qualificada que ultrapasse os 5%, 10%, 15%, 20%, 25%, 33%, 50%, 66% e 90% dos direitos de voto, são como segue:

	Nº ações detidas em 30-jun-2023	% capital social com direito de voto
<b>1 Thing, Investments, S.A.</b>		
Diretamente <sup>(a)</sup>	20.541.284	10,01%
<b>Total imputável</b>	<b>20.541.284</b>	<b>10,01%</b>

<sup>(a)</sup> - as 20.541.284 ações correspondem ao total das ações da Altri, SGPS, S.A. detidas diretamente pela sociedade 1 THING, INVESTMENTS, S.A. cujo conselho de administração integra o administrador Pedro Miguel Matos Borges de Oliveira.

	Nº ações detidas em 30-jun-2023	% capital social com direito de voto
<b>Paulo Jorge dos Santos Fernandes</b>		
Através da sociedade Actium Capital, S.A. (da qual é acionista dominante e administrador)	26.346.874	12,84%
<b>Total imputável</b>	<b>26.346.874</b>	<b>12,84%</b>

	Nº ações detidas em 30-jun-2023	% capital social com direito de voto
<b>Domingos José Vieira de Matos</b>		
Através da sociedade Livrefluxo, S.A. (da qual é acionista dominante e administrador)	26.669.010	13,00%
<b>Total imputável</b>	<b>26.669.010</b>	<b>13,00%</b>

	Nº ações detidas em 30-jun-2023	% capital social com direito de voto
<b>João Manuel Matos Borges de Oliveira</b>		
Através da sociedade CADERNO AZUL, S.A. (da qual é acionista dominante e administrador)	31.000.000	15,11%
<b>Total imputável</b>	<b>31.000.000</b>	<b>15,11%</b>

	Nº ações detidas em 30-jun-2023	% capital social com direito de voto
<b>Promendo Investimentos, S.A.</b>		
Diretamente <sup>(a)</sup>	36.545.053	17,82%
Através do seu administrador José Manuel de Almeida Archer	11.500	0,01%
<b>Total imputável</b>	<b>36.556.553</b>	<b>17,83%</b>

<sup>(a)</sup> - as 36.545.053 ações correspondem ao total das ações da Altri, SGPS, S.A. detidas diretamente pela sociedade Promendo Investimentos, S.A. que se consideram igualmente imputáveis a Ana Rebelo de Carvalho Menéres de Mendonça, administradora e acionista dominante da sociedade Promendo Investimentos, S.A. e administradora da Altri, SGPS, S.A.

A Altri não foi notificada de quaisquer participações acima de 20% dos direitos de voto.

## CONSIDERAÇÕES FINAIS

Não queremos concluir sem agradecer aos vários parceiros do grupo pela confiança demonstrada na nossa organização. Por fim, gostaríamos de expressar o nosso reconhecimento a todos os nossos colaboradores pela dedicação e empenho.

Porto, 27 de julho de 2023

**O Conselho de Administração**

---

Alberto João Coraceiro de Castro

---

Paulo Jorge dos Santos Fernandes

---

João Manuel Matos Borges de Oliveira

---

Domingos José Vieira de Matos

---

Laurentina da Silva Martins

---

Pedro Miguel Matos Borges de Oliveira

---

Ana Rebelo Carvalho Menéres de Mendonça

---

Maria do Carmo Guedes Antunes de Oliveira

---

Paula Simões de Figueiredo Pimentel Freixo Matos Chaves

---

José Armindo Farinha Soares de Pina

---

Carlos Alberto Sousa Van Zeller e Silva

---

Vítor Miguel Martins Jorge da Silva

---

Miguel Allegro Garcez Palha de Sousa da Silveira

---

João Carlos Ribeiro Pereira

---

Sofia Isabel Henriques Reis Jorge



ANEXOS AO RELATÓRIO DE  
GESTÃO

---

## GLOSSÁRIO

**CDP:** Agência de *rating* ESG

**Dívida Líquida:** Empréstimos Bancários (valores nominais) + Outros Empréstimos (valores nominais) - Caixa e equivalentes de caixa

**Dívida Líquida Total:** Dívida Líquida + Passivo da Locação

**EBIT:** Resultados antes de impostos e Resultados financeiros das operações continuadas

**EBITDA:** Resultados antes de impostos, Resultados financeiros e Amortizações e depreciações das operações continuadas

**EBITDA LTM:** EBITDA reportado nos últimos 12 meses

**Ecovadis:** Agência de *rating* ESG

**ESG:** *Environment, Social and Governance* ou Ambiente, Social e Governança

**Margem EBIT:** EBIT / Receitas totais

**Margem EBITDA:** EBITDA / Receitas totais

**Receitas totais:** Vendas + Prestações de serviços + Outros rendimentos

**Resultado Líquido:** Resultado Líquido das operações continuadas atribuível aos detentores de capital próprio da empresa-mãe

**Resultados financeiros:** Resultados relativos a investimentos, Gastos financeiros e Rendimentos financeiros

**Sustainalytics:** Agência de *rating* ESG

**vPPA:** *Virtual Power Purchase Agreement* ou Contrato de compra virtual de energia elétrica

## **DECLARAÇÃO NOS TERMOS DA ALÍNEA C) DO NÚMERO 1 DO ARTIGO 29 G DO CÓDIGO DE VALORES MOBILIÁRIOS**

Os signatários individualmente declaram que, tanto quanto é do seu conhecimento, as Demonstrações Financeiras Consolidadas Condensadas foram elaboradas em conformidade com as Normas Internacionais de Relato Financeiro tal como adotadas pela União Europeia (“IFRS-UE”), para efeitos de relato intercalar, dando uma imagem verdadeira e apropriada do ativo e do passivo, da situação financeira e dos resultados consolidados da Altri, S.G.P.S., S.A. e das empresas incluídas no perímetro de consolidação, e que o Relatório de Gestão intercalar expõe fielmente a evolução dos negócios, do desempenho e da posição financeira da Altri, S.G.P.S., S.A. e das empresas incluídas no perímetro de consolidação, e contém uma descrição dos principais riscos e incertezas com que se defrontam.

## **DECLARAÇÃO DE RESPONSABILIDADE**

Os membros do Conselho de Administração da Altri, S.G.P.S., S.A. declaram assumir a responsabilidade pela presente informação e asseguram que os elementos nela inscritos são verídicos e que não existem omissões que sejam do seu conhecimento.

Nos termos do art.º 210º do Código dos Regimes Contributivos do Sistema Previdencial de Segurança Social (aprovado pela Lei n.º 110/2009, de 16 de setembro), informamos que não existem dívidas vencidas perante o Estado, nomeadamente perante a Segurança Social.

**Artigo 447.º do Código das Sociedades Comerciais e Artigo 19.º do Regulamento (UE) n.º 596/2014 do Parlamento Europeu e do Conselho, de 16 de abril**

Divulgação de ações e outros títulos detidos por membros do Conselho de Administração e por Dirigentes, bem como por pessoas com estes estreitamente relacionadas, nos termos do Artigo 29.º-R do Código dos Valores Mobiliários, e de transações sobre os mesmos efetuados no decurso do semestre:

Membro do Conselho de Administração	N.º ações detidas			N.º ações detidas 30-06-2023
	31-dez-2022	Aquisições	Alienações	
Ana Rebelo Carvalho Menéres de Mendonça (imputação via PROMENDO INVESTIMENTOS, S.A.)	38.295.053	-	1.750.000	36.545.053
João Manuel Matos Borges de Oliveira (imputação via CADERNO AZUL, S.A.)	31.000.000	-	-	31.000.000
Paulo Jorge dos Santos Fernandes (imputação via ACTIUM CAPITAL, S.A.)	26.346.874	-	-	26.346.874
Domingos José Vieira de Matos (imputação via LIVREFLUXO, S.A.)	26.669.010	-	-	26.669.010
Pedro Miguel Matos Borges de Oliveira (imputação via 1 THING INVESTMENTS, S.A.)	20.541.284	-	-	20.541.284
Paula Simões de Figueiredo Pimentel Freixo Matos Chaves	4.500	-	-	4.500
José Armindo Farinha Soares de Pina (imputação por força do seu regime de casamento)	84.631	20.000	-	104.631

**Ana Rebelo Menéres de Mendonça (imputação via PROMENDO INVESTIMENTOS, S.A.)**

Data	Natureza	Volume	Preço (€)	Local	N.º ações
31/dez/2022	-	-	-	-	38.295.053
11/abr/2023	Alienação	1.208	4,9900	Euronext Lisbon	38.293.845
11/abr/2023	Alienação	42	4,9900	Euronext Lisbon	38.293.803
11/abr/2023	Alienação	115	4,9900	Euronext Lisbon	38.293.688
11/abr/2023	Alienação	1.233	4,9900	Euronext Lisbon	38.292.455
11/abr/2023	Alienação	842	4,9900	Euronext Lisbon	38.291.613
11/abr/2023	Alienação	1.100	4,9900	Euronext Lisbon	38.290.513
11/abr/2023	Alienação	200	4,9900	Euronext Lisbon	38.290.313
11/abr/2023	Alienação	50	4,9900	Euronext Lisbon	38.290.263
11/abr/2023	Alienação	1.089	4,9900	Euronext Lisbon	38.289.174
11/abr/2023	Alienação	1.011	4,9900	Euronext Lisbon	38.288.163
11/abr/2023	Alienação	400	4,9900	Euronext Lisbon	38.287.763
11/abr/2023	Alienação	8	4,9900	Euronext Lisbon	38.287.755
11/abr/2023	Alienação	1.000	4,9900	Euronext Lisbon	38.286.755
11/abr/2023	Alienação	333	4,9900	Euronext Lisbon	38.286.422
11/abr/2023	Alienação	4.559	4,9900	Euronext Lisbon	38.281.863
11/abr/2023	Alienação	2.500	4,9900	Euronext Lisbon	38.279.363
11/abr/2023	Alienação	7	4,9900	Euronext Lisbon	38.279.356
11/abr/2023	Alienação	1	4,9900	Euronext Lisbon	38.279.355
11/abr/2023	Alienação	100	4,9900	Euronext Lisbon	38.279.255
11/abr/2023	Alienação	800	4,9900	Euronext Lisbon	38.278.455
11/abr/2023	Alienação	4.292	4,9900	Euronext Lisbon	38.274.163
11/abr/2023	Alienação	893	4,9900	Euronext Lisbon	38.273.270
11/abr/2023	Alienação	767	4,9900	Euronext Lisbon	38.272.503
11/abr/2023	Alienação	980	4,9900	Euronext Lisbon	38.271.523
11/abr/2023	Alienação	850	4,9900	Euronext Lisbon	38.270.673
11/abr/2023	Alienação	4.150	4,9900	Euronext Lisbon	38.266.523
11/abr/2023	Alienação	2.086	4,9900	Euronext Lisbon	38.264.437
11/abr/2023	Alienação	458	4,9900	Euronext Lisbon	38.263.979
11/abr/2023	Alienação	695	4,9900	Euronext Lisbon	38.263.284
11/abr/2023	Alienação	1.808	4,9900	Euronext Lisbon	38.261.476
11/abr/2023	Alienação	322	4,9860	Euronext Lisbon	38.261.154
11/abr/2023	Alienação	1.707	4,9600	Euronext Lisbon	38.259.447
11/abr/2023	Alienação	751	4,9860	Euronext Lisbon	38.258.696
11/abr/2023	Alienação	3.412	4,9800	Euronext Lisbon	38.255.284
11/abr/2023	Alienação	756	4,9960	Euronext Lisbon	38.254.528
11/abr/2023	Alienação	389	4,9980	Euronext Lisbon	38.254.139



11/abr/2023	Alienação	8.905	4,9880	Euronext Lisbon	38.245.234
11/abr/2023	Alienação	376	5,0600	Euronext Lisbon	38.244.858
11/abr/2023	Alienação	106	5,0700	Euronext Lisbon	38.244.752
11/abr/2023	Alienação	1.250	5,0550	Euronext Lisbon	38.243.502
11/abr/2023	Alienação	900	5,0500	Euronext Lisbon	38.242.602
11/abr/2023	Alienação	900	5,0400	Euronext Lisbon	38.241.702
11/abr/2023	Alienação	1.178	5,0350	Euronext Lisbon	38.240.524
11/abr/2023	Alienação	1.507	5,0500	Euronext Lisbon	38.239.017
11/abr/2023	Alienação	849	5,0300	Euronext Lisbon	38.238.168
11/abr/2023	Alienação	181	5,0300	Euronext Lisbon	38.237.987
11/abr/2023	Alienação	255	5,0100	Euronext Lisbon	38.237.732
11/abr/2023	Alienação	400	5,0000	Euronext Lisbon	38.237.332
11/abr/2023	Alienação	676	5,0025	Euronext Lisbon	38.236.656
11/abr/2023	Alienação	21	5,0025	Euronext Lisbon	38.236.635
11/abr/2023	Alienação	40	5,0150	Euronext Lisbon	38.236.595
11/abr/2023	Alienação	1.145	5,0150	Euronext Lisbon	38.235.450
11/abr/2023	Alienação	479	4,9920	Euronext Lisbon	38.234.971
11/abr/2023	Alienação	552	4,9900	Euronext Lisbon	38.234.419
11/abr/2023	Alienação	408	4,9920	Euronext Lisbon	38.234.011
11/abr/2023	Alienação	479	4,9920	Euronext Lisbon	38.233.532
11/abr/2023	Alienação	55	4,9900	Euronext Lisbon	38.233.477
11/abr/2023	Alienação	375	4,9920	Euronext Lisbon	38.233.102
11/abr/2023	Alienação	1.123	4,9980	Euronext Lisbon	38.231.979
11/abr/2023	Alienação	377	4,9840	Euronext Lisbon	38.231.602
11/abr/2023	Alienação	310	5,0200	Euronext Lisbon	38.231.292
11/abr/2023	Alienação	478	5,0200	Euronext Lisbon	38.230.814
11/abr/2023	Alienação	387	5,0250	Euronext Lisbon	38.230.427
11/abr/2023	Alienação	784	5,0250	Euronext Lisbon	38.229.643
11/abr/2023	Alienação	393	5,0300	Euronext Lisbon	38.229.250
11/abr/2023	Alienação	396	5,0400	Euronext Lisbon	38.228.854
11/abr/2023	Alienação	770	5,0400	Euronext Lisbon	38.228.084
11/abr/2023	Alienação	771	5,0550	Euronext Lisbon	38.227.313
11/abr/2023	Alienação	1.976	5,0350	Euronext Lisbon	38.225.337
11/abr/2023	Alienação	446	5,0750	Euronext Lisbon	38.224.891
11/abr/2023	Alienação	772	5,0800	Euronext Lisbon	38.224.119
11/abr/2023	Alienação	782	5,0900	Euronext Lisbon	38.223.337
11/abr/2023	Alienação	400	5,0900	Euronext Lisbon	38.222.937
11/abr/2023	Alienação	388	5,0900	Euronext Lisbon	38.222.549
11/abr/2023	Alienação	378	5,0900	Euronext Lisbon	38.222.171
11/abr/2023	Alienação	1.134	5,0900	Euronext Lisbon	38.221.037
11/abr/2023	Alienação	241	5,0950	Euronext Lisbon	38.220.796
11/abr/2023	Alienação	138	5,0950	Euronext Lisbon	38.220.658
11/abr/2023	Alienação	2.363	5,0800	Euronext Lisbon	38.218.295
11/abr/2023	Alienação	1.188	5,1000	Euronext Lisbon	38.217.107
11/abr/2023	Alienação	501	5,0950	Euronext Lisbon	38.216.606
11/abr/2023	Alienação	1.108	5,1000	Euronext Lisbon	38.215.498
11/abr/2023	Alienação	1	5,1000	Euronext Lisbon	38.215.497
11/abr/2023	Alienação	1	5,1000	Euronext Lisbon	38.215.496
11/abr/2023	Alienação	1	5,1000	Euronext Lisbon	38.215.495
11/abr/2023	Alienação	1	5,1000	Euronext Lisbon	38.215.494
11/abr/2023	Alienação	1	5,1000	Euronext Lisbon	38.215.493
11/abr/2023	Alienação	1	5,1000	Euronext Lisbon	38.215.492
11/abr/2023	Alienação	1	5,1000	Euronext Lisbon	38.215.491
11/abr/2023	Alienação	1	5,1000	Euronext Lisbon	38.215.490
11/abr/2023	Alienação	1	5,1000	Euronext Lisbon	38.215.489
11/abr/2023	Alienação	1	5,1000	Euronext Lisbon	38.215.488

11/abr/2023	Alienação	1	5,1000	Euronext Lisbon	38.215.487
11/abr/2023	Alienação	1	5,1000	Euronext Lisbon	38.215.486
11/abr/2023	Alienação	1	5,1000	Euronext Lisbon	38.215.485
11/abr/2023	Alienação	1	5,1000	Euronext Lisbon	38.215.484
11/abr/2023	Alienação	1	5,1000	Euronext Lisbon	38.215.483
11/abr/2023	Alienação	1	5,1000	Euronext Lisbon	38.215.482
11/abr/2023	Alienação	1	5,1000	Euronext Lisbon	38.215.481
11/abr/2023	Alienação	1	5,1000	Euronext Lisbon	38.215.480
11/abr/2023	Alienação	1	5,1000	Euronext Lisbon	38.215.479
11/abr/2023	Alienação	1	5,1000	Euronext Lisbon	38.215.478
11/abr/2023	Alienação	1	5,1000	Euronext Lisbon	38.215.477
11/abr/2023	Alienação	1.120	5,1100	Euronext Lisbon	38.214.357
11/abr/2023	Alienação	1.155	5,1100	Euronext Lisbon	38.213.202
11/abr/2023	Alienação	1.156	5,1150	Euronext Lisbon	38.212.046
11/abr/2023	Alienação	385	5,1150	Euronext Lisbon	38.211.661
11/abr/2023	Alienação	3.321	5,1100	Euronext Lisbon	38.208.340
11/abr/2023	Alienação	1.544	5,1200	Euronext Lisbon	38.206.796
11/abr/2023	Alienação	309	5,1050	Euronext Lisbon	38.206.487
11/abr/2023	Alienação	207	5,1000	Euronext Lisbon	38.206.280
11/abr/2023	Alienação	1.119	5,0850	Euronext Lisbon	38.205.161
11/abr/2023	Alienação	450	5,0750	Euronext Lisbon	38.204.711
11/abr/2023	Alienação	60	5,0750	Euronext Lisbon	38.204.651
11/abr/2023	Alienação	221	5,0650	Euronext Lisbon	38.204.430
11/abr/2023	Alienação	481	5,0650	Euronext Lisbon	38.203.949
11/abr/2023	Alienação	1.562	5,0600	Euronext Lisbon	38.202.387
11/abr/2023	Alienação	692	5,0550	Euronext Lisbon	38.201.695
11/abr/2023	Alienação	382	5,0700	Euronext Lisbon	38.201.313
11/abr/2023	Alienação	384	5,0750	Euronext Lisbon	38.200.929
11/abr/2023	Alienação	384	5,0850	Euronext Lisbon	38.200.545
11/abr/2023	Alienação	1.093	5,0750	Euronext Lisbon	38.199.452
11/abr/2023	Alienação	210	5,1050	Euronext Lisbon	38.199.242
11/abr/2023	Alienação	1.142	5,0950	Euronext Lisbon	38.198.100
11/abr/2023	Alienação	332	5,0950	Euronext Lisbon	38.197.768
11/abr/2023	Alienação	408	5,0950	Euronext Lisbon	38.197.360
11/abr/2023	Alienação	371	5,1050	Euronext Lisbon	38.196.989
11/abr/2023	Alienação	1.936	5,1000	Euronext Lisbon	38.195.053
11/abr/2023	Alienação	1.133	5,0950	Euronext Lisbon	38.193.920
11/abr/2023	Alienação	392	5,1050	Euronext Lisbon	38.193.528
11/abr/2023	Alienação	4.169	5,1000	Euronext Lisbon	38.189.359
11/abr/2023	Alienação	200	5,1150	Euronext Lisbon	38.189.159
11/abr/2023	Alienação	932	5,1000	Euronext Lisbon	38.188.227
11/abr/2023	Alienação	1.453	5,0950	Euronext Lisbon	38.186.774
11/abr/2023	Alienação	784	5,1000	Euronext Lisbon	38.185.990
11/abr/2023	Alienação	719	5,1000	Euronext Lisbon	38.185.271
11/abr/2023	Alienação	1.250	5,0950	Euronext Lisbon	38.184.021
11/abr/2023	Alienação	1.250	5,0900	Euronext Lisbon	38.182.771
11/abr/2023	Alienação	37	5,0850	Euronext Lisbon	38.182.734
11/abr/2023	Alienação	900	5,0900	Euronext Lisbon	38.181.834
11/abr/2023	Alienação	2.720	5,0900	Euronext Lisbon	38.179.114
11/abr/2023	Alienação	1.213	5,0850	Euronext Lisbon	38.177.901
11/abr/2023	Alienação	578	5,0800	Euronext Lisbon	38.177.323
11/abr/2023	Alienação	1.173	5,0900	Euronext Lisbon	38.176.150
11/abr/2023	Alienação	11	5,0900	Euronext Lisbon	38.176.139
11/abr/2023	Alienação	661	5,0850	Euronext Lisbon	38.175.478
11/abr/2023	Alienação	395	5,1000	Euronext Lisbon	38.175.083
11/abr/2023	Alienação	791	5,1000	Euronext Lisbon	38.174.292

11/abr/2023	Alienação	760	5,1100	Euronext Lisbon	38.173.532
11/abr/2023	Alienação	1.000	5,1150	Euronext Lisbon	38.172.532
11/abr/2023	Alienação	142	5,1150	Euronext Lisbon	38.172.390
11/abr/2023	Alienação	380	5,1150	Euronext Lisbon	38.172.010
11/abr/2023	Alienação	620	5,1150	Euronext Lisbon	38.171.390
11/abr/2023	Alienação	1.146	5,1100	Euronext Lisbon	38.170.244
11/abr/2023	Alienação	1.517	5,1150	Euronext Lisbon	38.168.727
11/abr/2023	Alienação	469	5,1050	Euronext Lisbon	38.168.258
11/abr/2023	Alienação	1.250	5,1050	Euronext Lisbon	38.167.008
11/abr/2023	Alienação	1.250	5,1000	Euronext Lisbon	38.165.758
11/abr/2023	Alienação	475	5,1050	Euronext Lisbon	38.165.283
11/abr/2023	Alienação	426	5,1000	Euronext Lisbon	38.164.857
11/abr/2023	Alienação	416	5,1050	Euronext Lisbon	38.164.441
11/abr/2023	Alienação	400	5,1000	Euronext Lisbon	38.164.041
11/abr/2023	Alienação	988	5,1200	Euronext Lisbon	38.163.053
11/abr/2023	Alienação	172	5,1200	Euronext Lisbon	38.162.881
11/abr/2023	Alienação	387	5,1200	Euronext Lisbon	38.162.494
11/abr/2023	Alienação	900	5,1050	Euronext Lisbon	38.161.594
11/abr/2023	Alienação	429	5,1050	Euronext Lisbon	38.161.165
11/abr/2023	Alienação	2.165	5,1050	Euronext Lisbon	38.159.000
11/abr/2023	Alienação	432	5,1100	Euronext Lisbon	38.158.568
11/abr/2023	Alienação	1.549	5,1200	Euronext Lisbon	38.157.019
11/abr/2023	Alienação	1.587	5,1250	Euronext Lisbon	38.155.432
11/abr/2023	Alienação	392	5,1200	Euronext Lisbon	38.155.040
11/abr/2023	Alienação	500	5,0850	Euronext Lisbon	38.154.540
11/abr/2023	Alienação	745	5,0900	Euronext Lisbon	38.153.795
11/abr/2023	Alienação	1.250	5,0750	Euronext Lisbon	38.152.545
11/abr/2023	Alienação	1.250	5,0700	Euronext Lisbon	38.151.295
11/abr/2023	Alienação	1.570	5,0700	Euronext Lisbon	38.149.725
11/abr/2023	Alienação	491	5,0700	Euronext Lisbon	38.149.234
11/abr/2023	Alienação	166	5,0700	Euronext Lisbon	38.149.068
11/abr/2023	Alienação	100	5,0700	Euronext Lisbon	38.148.968
11/abr/2023	Alienação	1.079	5,0700	Euronext Lisbon	38.147.889
11/abr/2023	Alienação	1.000	5,0800	Euronext Lisbon	38.146.889
11/abr/2023	Alienação	128	5,0800	Euronext Lisbon	38.146.761
11/abr/2023	Alienação	570	5,0750	Euronext Lisbon	38.146.191
11/abr/2023	Alienação	352	5,0600	Euronext Lisbon	38.145.839
11/abr/2023	Alienação	786	5,0600	Euronext Lisbon	38.145.053
11/abr/2023	Alienação	413	5,0950	Euronext Lisbon	38.144.640
11/abr/2023	Alienação	1.192	5,1050	Euronext Lisbon	38.143.448
11/abr/2023	Alienação	2.278	5,1150	Euronext Lisbon	38.141.170
11/abr/2023	Alienação	455	5,1200	Euronext Lisbon	38.140.715
11/abr/2023	Alienação	795	5,1200	Euronext Lisbon	38.139.920
11/abr/2023	Alienação	112	5,1150	Euronext Lisbon	38.139.808
11/abr/2023	Alienação	491	5,1200	Euronext Lisbon	38.139.317
11/abr/2023	Alienação	900	5,1200	Euronext Lisbon	38.138.417
11/abr/2023	Alienação	2.960	5,1200	Euronext Lisbon	38.135.457
11/abr/2023	Alienação	487	5,1150	Euronext Lisbon	38.134.970
11/abr/2023	Alienação	1.459	5,1300	Euronext Lisbon	38.133.511
11/abr/2023	Alienação	1.551	5,1350	Euronext Lisbon	38.131.960
11/abr/2023	Alienação	974	5,1150	Euronext Lisbon	38.130.986
11/abr/2023	Alienação	1.888	5,1250	Euronext Lisbon	38.129.098
11/abr/2023	Alienação	512	5,1050	Euronext Lisbon	38.128.586
11/abr/2023	Alienação	898	5,1050	Euronext Lisbon	38.127.688
11/abr/2023	Alienação	1.884	5,0900	Euronext Lisbon	38.125.804
11/abr/2023	Alienação	130	5,1000	Euronext Lisbon	38.125.674

11/abr/2023	Alienação	130	5,1050	Euronext Lisbon	38.125.544
11/abr/2023	Alienação	1.017	5,1050	Euronext Lisbon	38.124.527
11/abr/2023	Alienação	1.100	5,1000	Euronext Lisbon	38.123.427
11/abr/2023	Alienação	1.134	5,0950	Euronext Lisbon	38.122.293
11/abr/2023	Alienação	674	5,0800	Euronext Lisbon	38.121.619
11/abr/2023	Alienação	238	5,0650	Euronext Lisbon	38.121.381
11/abr/2023	Alienação	1.196	5,0700	Euronext Lisbon	38.120.185
11/abr/2023	Alienação	322	5,0700	Euronext Lisbon	38.119.863
11/abr/2023	Alienação	412	5,0700	Euronext Lisbon	38.119.451
11/abr/2023	Alienação	22	5,0800	Euronext Lisbon	38.119.429
11/abr/2023	Alienação	3	5,0800	Euronext Lisbon	38.119.426
11/abr/2023	Alienação	1.579	5,0800	Euronext Lisbon	38.117.847
11/abr/2023	Alienação	500	5,0800	Euronext Lisbon	38.117.347
11/abr/2023	Alienação	623	5,0800	Euronext Lisbon	38.116.724
11/abr/2023	Alienação	811	5,0950	Euronext Lisbon	38.115.913
11/abr/2023	Alienação	362	5,0950	Euronext Lisbon	38.115.551
11/abr/2023	Alienação	903	5,0950	Euronext Lisbon	38.114.648
11/abr/2023	Alienação	207	5,0950	Euronext Lisbon	38.114.441
11/abr/2023	Alienação	1.128	5,1000	Euronext Lisbon	38.113.313
11/abr/2023	Alienação	376	5,1000	Euronext Lisbon	38.112.937
11/abr/2023	Alienação	791	5,1100	Euronext Lisbon	38.112.146
11/abr/2023	Alienação	1.161	5,1150	Euronext Lisbon	38.110.985
11/abr/2023	Alienação	774	5,1150	Euronext Lisbon	38.110.211
11/abr/2023	Alienação	2.382	5,1150	Euronext Lisbon	38.107.829
11/abr/2023	Alienação	474	5,1050	Euronext Lisbon	38.107.355
11/abr/2023	Alienação	73	5,1250	Euronext Lisbon	38.107.282
11/abr/2023	Alienação	681	5,1250	Euronext Lisbon	38.106.601
11/abr/2023	Alienação	376	5,1250	Euronext Lisbon	38.106.225
11/abr/2023	Alienação	742	5,1200	Euronext Lisbon	38.105.483
11/abr/2023	Alienação	742	5,1300	Euronext Lisbon	38.104.741
11/abr/2023	Alienação	4.187	5,1250	Euronext Lisbon	38.100.554
11/abr/2023	Alienação	798	5,1300	Euronext Lisbon	38.099.756
11/abr/2023	Alienação	1	5,1350	Euronext Lisbon	38.099.755
11/abr/2023	Alienação	744	5,1350	Euronext Lisbon	38.099.011
11/abr/2023	Alienação	27	5,1350	Euronext Lisbon	38.098.984
11/abr/2023	Alienação	483	5,1300	Euronext Lisbon	38.098.501
11/abr/2023	Alienação	772	5,1350	Euronext Lisbon	38.097.729
11/abr/2023	Alienação	1.200	5,1300	Euronext Lisbon	38.096.529
11/abr/2023	Alienação	1.107	5,1350	Euronext Lisbon	38.095.422
11/abr/2023	Alienação	369	5,1300	Euronext Lisbon	38.095.053
11/abr/2023	Alienação	372	5,1350	Euronext Lisbon	38.094.681
11/abr/2023	Alienação	8	5,1350	Euronext Lisbon	38.094.673
11/abr/2023	Alienação	379	5,1350	Euronext Lisbon	38.094.294
11/abr/2023	Alienação	623	5,1200	Euronext Lisbon	38.093.671
11/abr/2023	Alienação	1.496	5,1200	Euronext Lisbon	38.092.175
11/abr/2023	Alienação	384	5,1350	Euronext Lisbon	38.091.791
11/abr/2023	Alienação	98	5,1350	Euronext Lisbon	38.091.693
11/abr/2023	Alienação	264	5,1350	Euronext Lisbon	38.091.429
11/abr/2023	Alienação	384	5,1350	Euronext Lisbon	38.091.045
11/abr/2023	Alienação	1.945	5,1150	Euronext Lisbon	38.089.100
11/abr/2023	Alienação	480	5,1200	Euronext Lisbon	38.088.620
11/abr/2023	Alienação	500	5,1250	Euronext Lisbon	38.088.120
11/abr/2023	Alienação	935	5,1000	Euronext Lisbon	38.087.185
11/abr/2023	Alienação	319	5,1050	Euronext Lisbon	38.086.866
11/abr/2023	Alienação	348	5,1050	Euronext Lisbon	38.086.518
11/abr/2023	Alienação	50	5,1000	Euronext Lisbon	38.086.468

11/abr/2023	Alienação	334	5,1000	Euronext Lisbon	38.086.134
11/abr/2023	Alienação	423	5,1100	Euronext Lisbon	38.085.711
11/abr/2023	Alienação	978	5,0900	Euronext Lisbon	38.084.733
11/abr/2023	Alienação	490	5,0800	Euronext Lisbon	38.084.243
11/abr/2023	Alienação	1.479	5,0900	Euronext Lisbon	38.082.764
11/abr/2023	Alienação	612	5,0850	Euronext Lisbon	38.082.152
11/abr/2023	Alienação	379	5,0900	Euronext Lisbon	38.081.773
11/abr/2023	Alienação	1.138	5,0900	Euronext Lisbon	38.080.635
11/abr/2023	Alienação	749	5,1000	Euronext Lisbon	38.079.886
11/abr/2023	Alienação	393	5,1000	Euronext Lisbon	38.079.493
11/abr/2023	Alienação	466	5,0750	Euronext Lisbon	38.079.027
11/abr/2023	Alienação	600	5,0750	Euronext Lisbon	38.078.427
11/abr/2023	Alienação	161	5,0750	Euronext Lisbon	38.078.266
11/abr/2023	Alienação	397	5,0700	Euronext Lisbon	38.077.869
11/abr/2023	Alienação	428	5,0700	Euronext Lisbon	38.077.441
11/abr/2023	Alienação	2.769	5,0750	Euronext Lisbon	38.074.672
11/abr/2023	Alienação	80	5,0850	Euronext Lisbon	38.074.592
11/abr/2023	Alienação	141	5,0850	Euronext Lisbon	38.074.451
11/abr/2023	Alienação	572	5,0850	Euronext Lisbon	38.073.879
11/abr/2023	Alienação	141	5,0850	Euronext Lisbon	38.073.738
11/abr/2023	Alienação	80	5,0850	Euronext Lisbon	38.073.658
11/abr/2023	Alienação	396	5,0850	Euronext Lisbon	38.073.262
11/abr/2023	Alienação	100	5,0800	Euronext Lisbon	38.073.162
11/abr/2023	Alienação	1.835	5,0800	Euronext Lisbon	38.071.327
11/abr/2023	Alienação	794	5,0800	Euronext Lisbon	38.070.533
11/abr/2023	Alienação	401	5,0800	Euronext Lisbon	38.070.132
11/abr/2023	Alienação	371	5,0800	Euronext Lisbon	38.069.761
11/abr/2023	Alienação	17	5,0900	Euronext Lisbon	38.069.744
11/abr/2023	Alienação	370	5,0900	Euronext Lisbon	38.069.374
11/abr/2023	Alienação	1.500	5,0800	Euronext Lisbon	38.067.874
11/abr/2023	Alienação	1.172	5,0800	Euronext Lisbon	38.066.702
11/abr/2023	Alienação	879	5,0800	Euronext Lisbon	38.065.823
11/abr/2023	Alienação	284	5,0800	Euronext Lisbon	38.065.539
11/abr/2023	Alienação	1.162	5,0850	Euronext Lisbon	38.064.377
11/abr/2023	Alienação	34	5,0850	Euronext Lisbon	38.064.343
11/abr/2023	Alienação	400	5,0900	Euronext Lisbon	38.063.943
11/abr/2023	Alienação	373	5,0900	Euronext Lisbon	38.063.570
11/abr/2023	Alienação	396	5,0800	Euronext Lisbon	38.063.174
11/abr/2023	Alienação	394	5,0800	Euronext Lisbon	38.062.780
11/abr/2023	Alienação	1.701	5,0700	Euronext Lisbon	38.061.079
11/abr/2023	Alienação	898	5,0700	Euronext Lisbon	38.060.181
11/abr/2023	Alienação	530	5,0750	Euronext Lisbon	38.059.651
11/abr/2023	Alienação	70	5,0750	Euronext Lisbon	38.059.581
11/abr/2023	Alienação	1.000	5,0750	Euronext Lisbon	38.058.581
11/abr/2023	Alienação	368	5,0750	Euronext Lisbon	38.058.213
11/abr/2023	Alienação	608	5,0750	Euronext Lisbon	38.057.605
11/abr/2023	Alienação	141	5,0750	Euronext Lisbon	38.057.464
11/abr/2023	Alienação	904	5,0700	Euronext Lisbon	38.056.560
11/abr/2023	Alienação	372	5,0750	Euronext Lisbon	38.056.188
11/abr/2023	Alienação	354	5,0800	Euronext Lisbon	38.055.834
11/abr/2023	Alienação	1.146	5,0800	Euronext Lisbon	38.054.688
11/abr/2023	Alienação	467	5,0800	Euronext Lisbon	38.054.221
11/abr/2023	Alienação	433	5,0800	Euronext Lisbon	38.053.788
11/abr/2023	Alienação	1.927	5,0800	Euronext Lisbon	38.051.861
11/abr/2023	Alienação	349	5,0750	Euronext Lisbon	38.051.512
11/abr/2023	Alienação	355	5,0750	Euronext Lisbon	38.051.157

11/abr/2023	Alienação	344	5,0750	Euronext Lisbon	38.050.813
11/abr/2023	Alienação	39	5,0700	Euronext Lisbon	38.050.774
11/abr/2023	Alienação	645	5,0700	Euronext Lisbon	38.050.129
11/abr/2023	Alienação	351	5,0700	Euronext Lisbon	38.049.778
11/abr/2023	Alienação	421	5,0700	Euronext Lisbon	38.049.357
11/abr/2023	Alienação	549	5,0650	Euronext Lisbon	38.048.808
11/abr/2023	Alienação	735	5,0600	Euronext Lisbon	38.048.073
11/abr/2023	Alienação	702	5,0600	Euronext Lisbon	38.047.371
11/abr/2023	Alienação	2.318	5,0600	Euronext Lisbon	38.045.053
11/abr/2023	Alienação	2.325	5,0500	Euronext Lisbon	38.042.728
11/abr/2023	Alienação	696	5,0500	Euronext Lisbon	38.042.032
11/abr/2023	Alienação	1.526	5,0550	Euronext Lisbon	38.040.506
11/abr/2023	Alienação	780	5,0600	Euronext Lisbon	38.039.726
11/abr/2023	Alienação	389	5,0600	Euronext Lisbon	38.039.337
11/abr/2023	Alienação	1.172	5,0600	Euronext Lisbon	38.038.165
11/abr/2023	Alienação	393	5,0650	Euronext Lisbon	38.037.772
11/abr/2023	Alienação	390	5,0650	Euronext Lisbon	38.037.382
11/abr/2023	Alienação	45	5,0700	Euronext Lisbon	38.037.337
11/abr/2023	Alienação	747	5,0550	Euronext Lisbon	38.036.590
11/abr/2023	Alienação	572	5,0500	Euronext Lisbon	38.036.018
11/abr/2023	Alienação	500	5,0550	Euronext Lisbon	38.035.518
11/abr/2023	Alienação	919	5,0550	Euronext Lisbon	38.034.599
11/abr/2023	Alienação	581	5,0550	Euronext Lisbon	38.034.018
11/abr/2023	Alienação	11	5,0550	Euronext Lisbon	38.034.007
11/abr/2023	Alienação	390	5,0550	Euronext Lisbon	38.033.617
11/abr/2023	Alienação	380	5,0550	Euronext Lisbon	38.033.237
11/abr/2023	Alienação	381	5,0550	Euronext Lisbon	38.032.856
11/abr/2023	Alienação	374	5,0600	Euronext Lisbon	38.032.482
11/abr/2023	Alienação	98	5,0250	Euronext Lisbon	38.032.384
11/abr/2023	Alienação	1.223	5,0250	Euronext Lisbon	38.031.161
11/abr/2023	Alienação	1.980	5,0250	Euronext Lisbon	38.029.181
11/abr/2023	Alienação	3.690	5,0250	Euronext Lisbon	38.025.491
11/abr/2023	Alienação	269	5,0200	Euronext Lisbon	38.025.222
11/abr/2023	Alienação	993	5,0250	Euronext Lisbon	38.024.229
11/abr/2023	Alienação	478	5,0150	Euronext Lisbon	38.023.751
11/abr/2023	Alienação	433	5,0150	Euronext Lisbon	38.023.318
11/abr/2023	Alienação	383	5,0150	Euronext Lisbon	38.022.935
11/abr/2023	Alienação	403	5,0100	Euronext Lisbon	38.022.532
11/abr/2023	Alienação	600	5,0050	Euronext Lisbon	38.021.932
11/abr/2023	Alienação	500	5,0050	Euronext Lisbon	38.021.432
11/abr/2023	Alienação	480	5,0000	Euronext Lisbon	38.020.952
11/abr/2023	Alienação	432	5,0000	Euronext Lisbon	38.020.520
11/abr/2023	Alienação	480	5,0000	Euronext Lisbon	38.020.040
11/abr/2023	Alienação	70	5,0000	Euronext Lisbon	38.019.970
11/abr/2023	Alienação	2.199	5,0000	Euronext Lisbon	38.017.771
11/abr/2023	Alienação	800	5,0000	Euronext Lisbon	38.016.971
11/abr/2023	Alienação	430	4,9880	Euronext Lisbon	38.016.541
11/abr/2023	Alienação	1.865	4,9960	Euronext Lisbon	38.014.676
11/abr/2023	Alienação	1.552	4,9980	Euronext Lisbon	38.013.124
11/abr/2023	Alienação	1.366	4,9900	Euronext Lisbon	38.011.758
11/abr/2023	Alienação	499	4,9940	Euronext Lisbon	38.011.259
11/abr/2023	Alienação	1.122	5,0050	Euronext Lisbon	38.010.137
11/abr/2023	Alienação	298	5,0050	Euronext Lisbon	38.009.839
11/abr/2023	Alienação	61	5,0050	Euronext Lisbon	38.009.778
11/abr/2023	Alienação	61	5,0050	Euronext Lisbon	38.009.717
11/abr/2023	Alienação	1.498	4,9940	Euronext Lisbon	38.008.219

11/abr/2023	Alienação	1.128	4,9940	Euronext Lisbon	38.007.091
11/abr/2023	Alienação	376	4,9940	Euronext Lisbon	38.006.715
11/abr/2023	Alienação	368	4,9940	Euronext Lisbon	38.006.347
11/abr/2023	Alienação	737	5,0100	Euronext Lisbon	38.005.610
11/abr/2023	Alienação	367	5,0150	Euronext Lisbon	38.005.243
11/abr/2023	Alienação	367	5,0150	Euronext Lisbon	38.004.876
11/abr/2023	Alienação	11	5,0150	Euronext Lisbon	38.004.865
11/abr/2023	Alienação	744	5,0150	Euronext Lisbon	38.004.121
11/abr/2023	Alienação	14	5,0150	Euronext Lisbon	38.004.107
11/abr/2023	Alienação	3.175	5,0000	Euronext Lisbon	38.000.932
11/abr/2023	Alienação	2.166	5,0000	Euronext Lisbon	37.998.766
11/abr/2023	Alienação	276	5,0000	Euronext Lisbon	37.998.490
11/abr/2023	Alienação	1.394	4,9940	Euronext Lisbon	37.997.096
11/abr/2023	Alienação	1.177	5,0000	Euronext Lisbon	37.995.919
11/abr/2023	Alienação	87	5,0000	Euronext Lisbon	37.995.832
11/abr/2023	Alienação	385	4,9940	Euronext Lisbon	37.995.447
11/abr/2023	Alienação	264	4,9920	Euronext Lisbon	37.995.183
11/abr/2023	Alienação	130	4,9940	Euronext Lisbon	37.995.053
11/abr/2023	Alienação	5.549	4,9840	Euronext Lisbon	37.989.504
11/abr/2023	Alienação	894	4,9840	Euronext Lisbon	37.988.610
11/abr/2023	Alienação	2.000	4,9820	Euronext Lisbon	37.986.610
11/abr/2023	Alienação	591	4,9820	Euronext Lisbon	37.986.019
11/abr/2023	Alienação	891	4,9800	Euronext Lisbon	37.985.128
11/abr/2023	Alienação	1.000	4,9880	Euronext Lisbon	37.984.128
11/abr/2023	Alienação	949	4,9880	Euronext Lisbon	37.983.179
11/abr/2023	Alienação	948	4,9880	Euronext Lisbon	37.982.231
11/abr/2023	Alienação	557	4,9880	Euronext Lisbon	37.981.674
11/abr/2023	Alienação	197	4,9880	Euronext Lisbon	37.981.477
11/abr/2023	Alienação	1.674	4,9800	Euronext Lisbon	37.979.803
11/abr/2023	Alienação	212	4,9800	Euronext Lisbon	37.979.591
11/abr/2023	Alienação	1.192	4,9840	Euronext Lisbon	37.978.399
11/abr/2023	Alienação	51	4,9840	Euronext Lisbon	37.978.348
11/abr/2023	Alienação	50	4,9840	Euronext Lisbon	37.978.298
11/abr/2023	Alienação	172	4,9840	Euronext Lisbon	37.978.126
11/abr/2023	Alienação	50	4,9740	Euronext Lisbon	37.978.076
11/abr/2023	Alienação	955	4,9720	Euronext Lisbon	37.977.121
11/abr/2023	Alienação	409	4,9720	Euronext Lisbon	37.976.712
11/abr/2023	Alienação	416	4,9720	Euronext Lisbon	37.976.296
11/abr/2023	Alienação	1.000	4,9740	Euronext Lisbon	37.975.296
11/abr/2023	Alienação	2.544	4,9740	Euronext Lisbon	37.972.752
11/abr/2023	Alienação	393	4,9780	Euronext Lisbon	37.972.359
11/abr/2023	Alienação	1.913	4,9680	Euronext Lisbon	37.970.446
11/abr/2023	Alienação	366	4,9640	Euronext Lisbon	37.970.080
11/abr/2023	Alienação	390	4,9640	Euronext Lisbon	37.969.690
11/abr/2023	Alienação	383	4,9620	Euronext Lisbon	37.969.307
11/abr/2023	Alienação	767	4,9620	Euronext Lisbon	37.968.540
11/abr/2023	Alienação	792	4,9620	Euronext Lisbon	37.967.748
11/abr/2023	Alienação	395	4,9640	Euronext Lisbon	37.967.353
11/abr/2023	Alienação	2	4,9640	Euronext Lisbon	37.967.351
11/abr/2023	Alienação	396	4,9640	Euronext Lisbon	37.966.955
11/abr/2023	Alienação	358	4,9640	Euronext Lisbon	37.966.597
11/abr/2023	Alienação	378	4,9640	Euronext Lisbon	37.966.219
11/abr/2023	Alienação	20	4,9640	Euronext Lisbon	37.966.199
11/abr/2023	Alienação	379	4,9660	Euronext Lisbon	37.965.820
11/abr/2023	Alienação	391	4,9660	Euronext Lisbon	37.965.429
11/abr/2023	Alienação	388	4,9660	Euronext Lisbon	37.965.041

11/abr/2023	Alienação	500	4,9720	Euronext Lisbon	37.964.541
11/abr/2023	Alienação	277	4,9720	Euronext Lisbon	37.964.264
11/abr/2023	Alienação	1.000	4,9700	Euronext Lisbon	37.963.264
11/abr/2023	Alienação	155	4,9700	Euronext Lisbon	37.963.109
11/abr/2023	Alienação	394	4,9720	Euronext Lisbon	37.962.715
11/abr/2023	Alienação	735	4,9680	Euronext Lisbon	37.961.980
11/abr/2023	Alienação	383	4,9680	Euronext Lisbon	37.961.597
11/abr/2023	Alienação	383	4,9680	Euronext Lisbon	37.961.214
11/abr/2023	Alienação	715	4,9720	Euronext Lisbon	37.960.499
11/abr/2023	Alienação	367	4,9700	Euronext Lisbon	37.960.132
11/abr/2023	Alienação	1.100	4,9700	Euronext Lisbon	37.959.032
11/abr/2023	Alienação	768	4,9720	Euronext Lisbon	37.958.264
11/abr/2023	Alienação	384	4,9780	Euronext Lisbon	37.957.880
11/abr/2023	Alienação	1	4,9780	Euronext Lisbon	37.957.879
11/abr/2023	Alienação	384	4,9780	Euronext Lisbon	37.957.495
11/abr/2023	Alienação	200	4,9880	Euronext Lisbon	37.957.295
11/abr/2023	Alienação	1.000	4,9880	Euronext Lisbon	37.956.295
11/abr/2023	Alienação	668	4,9880	Euronext Lisbon	37.955.627
11/abr/2023	Alienação	10	4,9880	Euronext Lisbon	37.955.617
11/abr/2023	Alienação	373	4,9880	Euronext Lisbon	37.955.244
11/abr/2023	Alienação	379	4,9880	Euronext Lisbon	37.954.865
11/abr/2023	Alienação	2.316	4,9840	Euronext Lisbon	37.952.549
11/abr/2023	Alienação	386	4,9800	Euronext Lisbon	37.952.163
11/abr/2023	Alienação	2.020	4,9780	Euronext Lisbon	37.950.143
11/abr/2023	Alienação	415	4,9780	Euronext Lisbon	37.949.728
11/abr/2023	Alienação	5	4,9800	Euronext Lisbon	37.949.723
11/abr/2023	Alienação	1.512	4,9800	Euronext Lisbon	37.948.211
11/abr/2023	Alienação	370	4,9840	Euronext Lisbon	37.947.841
11/abr/2023	Alienação	383	4,9860	Euronext Lisbon	37.947.458
11/abr/2023	Alienação	766	4,9900	Euronext Lisbon	37.946.692
11/abr/2023	Alienação	1.256	4,9920	Euronext Lisbon	37.945.436
11/abr/2023	Alienação	383	4,9900	Euronext Lisbon	37.945.053
11/abr/2023	Alienação	413	5,0000	Euronext Lisbon	37.944.640
11/abr/2023	Alienação	466	4,9900	Euronext Lisbon	37.944.174
11/abr/2023	Alienação	1.136	4,9980	Euronext Lisbon	37.943.038
11/abr/2023	Alienação	455	4,9840	Euronext Lisbon	37.942.583
11/abr/2023	Alienação	320	4,9860	Euronext Lisbon	37.942.263
11/abr/2023	Alienação	1.148	4,9860	Euronext Lisbon	37.941.115
11/abr/2023	Alienação	626	4,9900	Euronext Lisbon	37.940.489
11/abr/2023	Alienação	156	4,9900	Euronext Lisbon	37.940.333
11/abr/2023	Alienação	665	4,9900	Euronext Lisbon	37.939.668
11/abr/2023	Alienação	396	4,9900	Euronext Lisbon	37.939.272
11/abr/2023	Alienação	126	4,9900	Euronext Lisbon	37.939.146
11/abr/2023	Alienação	240	4,9900	Euronext Lisbon	37.938.906
11/abr/2023	Alienação	483	4,9720	Euronext Lisbon	37.938.423
11/abr/2023	Alienação	469	4,9760	Euronext Lisbon	37.937.954
11/abr/2023	Alienação	14	4,9720	Euronext Lisbon	37.937.940
11/abr/2023	Alienação	1.469	4,9720	Euronext Lisbon	37.936.471
11/abr/2023	Alienação	546	4,9740	Euronext Lisbon	37.935.925
11/abr/2023	Alienação	1.010	4,9780	Euronext Lisbon	37.934.915
11/abr/2023	Alienação	1.000	4,9780	Euronext Lisbon	37.933.915
11/abr/2023	Alienação	2.251	4,9760	Euronext Lisbon	37.931.664
11/abr/2023	Alienação	370	4,9880	Euronext Lisbon	37.931.294
11/abr/2023	Alienação	393	4,9880	Euronext Lisbon	37.930.901
11/abr/2023	Alienação	854	4,9740	Euronext Lisbon	37.930.047
11/abr/2023	Alienação	320	4,9780	Euronext Lisbon	37.929.727



11/abr/2023	Alienação	800	4,9780	Euronext Lisbon	37.928.927
11/abr/2023	Alienação	1.106	4,9760	Euronext Lisbon	37.927.821
11/abr/2023	Alienação	169	4,9780	Euronext Lisbon	37.927.652
11/abr/2023	Alienação	599	4,9780	Euronext Lisbon	37.927.053
11/abr/2023	Alienação	169	4,9780	Euronext Lisbon	37.926.884
11/abr/2023	Alienação	475	4,9580	Euronext Lisbon	37.926.409
11/abr/2023	Alienação	264	4,9580	Euronext Lisbon	37.926.145
11/abr/2023	Alienação	421	4,9560	Euronext Lisbon	37.925.724
11/abr/2023	Alienação	89	4,9620	Euronext Lisbon	37.925.635
11/abr/2023	Alienação	410	4,9520	Euronext Lisbon	37.925.225
11/abr/2023	Alienação	485	4,9500	Euronext Lisbon	37.924.740
11/abr/2023	Alienação	1.567	4,9520	Euronext Lisbon	37.923.173
11/abr/2023	Alienação	900	4,9500	Euronext Lisbon	37.922.273
11/abr/2023	Alienação	951	4,9500	Euronext Lisbon	37.921.322
11/abr/2023	Alienação	203	4,9500	Euronext Lisbon	37.921.119
11/abr/2023	Alienação	947	4,9540	Euronext Lisbon	37.920.172
11/abr/2023	Alienação	210	4,9540	Euronext Lisbon	37.919.962
11/abr/2023	Alienação	900	4,9500	Euronext Lisbon	37.919.062
11/abr/2023	Alienação	192	4,9500	Euronext Lisbon	37.918.870
11/abr/2023	Alienação	1.190	4,9500	Euronext Lisbon	37.917.680
11/abr/2023	Alienação	600	4,9500	Euronext Lisbon	37.917.080
11/abr/2023	Alienação	1.108	4,9500	Euronext Lisbon	37.915.972
11/abr/2023	Alienação	1.096	4,9520	Euronext Lisbon	37.914.876
11/abr/2023	Alienação	722	4,9500	Euronext Lisbon	37.914.154
11/abr/2023	Alienação	1.098	4,9560	Euronext Lisbon	37.913.056
11/abr/2023	Alienação	500	4,9540	Euronext Lisbon	37.912.556
11/abr/2023	Alienação	601	4,9540	Euronext Lisbon	37.911.955
11/abr/2023	Alienação	500	4,9540	Euronext Lisbon	37.911.455
11/abr/2023	Alienação	1.106	4,9520	Euronext Lisbon	37.910.349
11/abr/2023	Alienação	43	4,9520	Euronext Lisbon	37.910.306
11/abr/2023	Alienação	200	4,9540	Euronext Lisbon	37.910.106
11/abr/2023	Alienação	599	4,9540	Euronext Lisbon	37.909.507
11/abr/2023	Alienação	738	4,9600	Euronext Lisbon	37.908.769
11/abr/2023	Alienação	397	4,9600	Euronext Lisbon	37.908.372
11/abr/2023	Alienação	772	4,9540	Euronext Lisbon	37.907.600
11/abr/2023	Alienação	803	4,9540	Euronext Lisbon	37.906.797
11/abr/2023	Alienação	691	4,9520	Euronext Lisbon	37.906.106
11/abr/2023	Alienação	1.096	4,9500	Euronext Lisbon	37.905.010
11/abr/2023	Alienação	1.196	4,9500	Euronext Lisbon	37.903.814
11/abr/2023	Alienação	377	4,9520	Euronext Lisbon	37.903.437
11/abr/2023	Alienação	376	4,9520	Euronext Lisbon	37.903.061
11/abr/2023	Alienação	21	4,9520	Euronext Lisbon	37.903.040
11/abr/2023	Alienação	376	4,9520	Euronext Lisbon	37.902.664
11/abr/2023	Alienação	200	4,9520	Euronext Lisbon	37.902.464
11/abr/2023	Alienação	367	4,9200	Euronext Lisbon	37.902.097
11/abr/2023	Alienação	471	4,9140	Euronext Lisbon	37.901.626
11/abr/2023	Alienação	500	4,9160	Euronext Lisbon	37.901.126
11/abr/2023	Alienação	404	4,9140	Euronext Lisbon	37.900.722
11/abr/2023	Alienação	1.813	4,9120	Euronext Lisbon	37.898.909
11/abr/2023	Alienação	13	4,9200	Euronext Lisbon	37.898.896
11/abr/2023	Alienação	487	4,9200	Euronext Lisbon	37.898.409
11/abr/2023	Alienação	374	4,9200	Euronext Lisbon	37.898.035
11/abr/2023	Alienação	366	4,9200	Euronext Lisbon	37.897.669
11/abr/2023	Alienação	414	4,9260	Euronext Lisbon	37.897.255
11/abr/2023	Alienação	318	4,9260	Euronext Lisbon	37.896.937
11/abr/2023	Alienação	300	4,9160	Euronext Lisbon	37.896.637

11/abr/2023	Alienação	133	4,9140	Euronext Lisbon	37.896.504
11/abr/2023	Alienação	407	4,9120	Euronext Lisbon	37.896.097
11/abr/2023	Alienação	638	4,9200	Euronext Lisbon	37.895.459
11/abr/2023	Alienação	366	4,9160	Euronext Lisbon	37.895.093
11/abr/2023	Alienação	40	4,9160	Euronext Lisbon	37.895.053
11/abr/2023	Alienação	395	4,9600	Euronext Lisbon	37.894.658
11/abr/2023	Alienação	436	4,9540	Euronext Lisbon	37.894.222
11/abr/2023	Alienação	1.105	4,9600	Euronext Lisbon	37.893.117
11/abr/2023	Alienação	314	4,9640	Euronext Lisbon	37.892.803
11/abr/2023	Alienação	488	4,9640	Euronext Lisbon	37.892.315
11/abr/2023	Alienação	400	4,9660	Euronext Lisbon	37.891.915
11/abr/2023	Alienação	300	4,9680	Euronext Lisbon	37.891.615
11/abr/2023	Alienação	785	4,9680	Euronext Lisbon	37.890.830
11/abr/2023	Alienação	348	4,9580	Euronext Lisbon	37.890.482
11/abr/2023	Alienação	188	4,9560	Euronext Lisbon	37.890.294
11/abr/2023	Alienação	166	4,9560	Euronext Lisbon	37.890.128
11/abr/2023	Alienação	308	4,9540	Euronext Lisbon	37.889.820
11/abr/2023	Alienação	171	4,9540	Euronext Lisbon	37.889.649
11/abr/2023	Alienação	500	4,9580	Euronext Lisbon	37.889.149
11/abr/2023	Alienação	287	4,9580	Euronext Lisbon	37.888.862
11/abr/2023	Alienação	779	4,9580	Euronext Lisbon	37.888.083
11/abr/2023	Alienação	780	4,9580	Euronext Lisbon	37.887.303
11/abr/2023	Alienação	366	4,9600	Euronext Lisbon	37.886.937
11/abr/2023	Alienação	5	4,9640	Euronext Lisbon	37.886.932
11/abr/2023	Alienação	801	4,9660	Euronext Lisbon	37.886.131
11/abr/2023	Alienação	391	4,9660	Euronext Lisbon	37.885.740
11/abr/2023	Alienação	738	4,9640	Euronext Lisbon	37.885.002
11/abr/2023	Alienação	788	4,9680	Euronext Lisbon	37.884.214
11/abr/2023	Alienação	500	4,9700	Euronext Lisbon	37.883.714
11/abr/2023	Alienação	275	4,9700	Euronext Lisbon	37.883.439
11/abr/2023	Alienação	387	4,9700	Euronext Lisbon	37.883.052
11/abr/2023	Alienação	397	4,9740	Euronext Lisbon	37.882.655
11/abr/2023	Alienação	600	4,9740	Euronext Lisbon	37.882.055
11/abr/2023	Alienação	384	4,9740	Euronext Lisbon	37.881.671
11/abr/2023	Alienação	757	4,9780	Euronext Lisbon	37.880.914
11/abr/2023	Alienação	1.189	4,9620	Euronext Lisbon	37.879.725
11/abr/2023	Alienação	140	4,9640	Euronext Lisbon	37.879.585
11/abr/2023	Alienação	140	4,9660	Euronext Lisbon	37.879.445
11/abr/2023	Alienação	979	4,9660	Euronext Lisbon	37.878.466
11/abr/2023	Alienação	244	4,9600	Euronext Lisbon	37.878.222
11/abr/2023	Alienação	756	4,9600	Euronext Lisbon	37.877.466
11/abr/2023	Alienação	133	4,9600	Euronext Lisbon	37.877.333
11/abr/2023	Alienação	1.000	4,9600	Euronext Lisbon	37.876.333
11/abr/2023	Alienação	515	4,9600	Euronext Lisbon	37.875.818
11/abr/2023	Alienação	261	4,9600	Euronext Lisbon	37.875.557
11/abr/2023	Alienação	387	4,9600	Euronext Lisbon	37.875.170
11/abr/2023	Alienação	383	4,9620	Euronext Lisbon	37.874.787
11/abr/2023	Alienação	386	4,9700	Euronext Lisbon	37.874.401
11/abr/2023	Alienação	327	4,9720	Euronext Lisbon	37.874.074
11/abr/2023	Alienação	745	4,9720	Euronext Lisbon	37.873.329
11/abr/2023	Alienação	418	4,9720	Euronext Lisbon	37.872.911
11/abr/2023	Alienação	373	4,9740	Euronext Lisbon	37.872.538
11/abr/2023	Alienação	100	4,9780	Euronext Lisbon	37.872.438
11/abr/2023	Alienação	1.153	4,9760	Euronext Lisbon	37.871.285
11/abr/2023	Alienação	370	4,9760	Euronext Lisbon	37.870.915
11/abr/2023	Alienação	402	4,9760	Euronext Lisbon	37.870.513

11/abr/2023	Alienação	338	4,9760	Euronext Lisbon	37.870.175
11/abr/2023	Alienação	373	4,9800	Euronext Lisbon	37.869.802
11/abr/2023	Alienação	780	4,9640	Euronext Lisbon	37.869.022
11/abr/2023	Alienação	205	4,9720	Euronext Lisbon	37.868.817
11/abr/2023	Alienação	425	4,9720	Euronext Lisbon	37.868.392
11/abr/2023	Alienação	105	4,9720	Euronext Lisbon	37.868.287
11/abr/2023	Alienação	367	4,9720	Euronext Lisbon	37.867.920
11/abr/2023	Alienação	1.175	4,9760	Euronext Lisbon	37.866.745
11/abr/2023	Alienação	500	4,9780	Euronext Lisbon	37.866.245
11/abr/2023	Alienação	293	4,9780	Euronext Lisbon	37.865.952
11/abr/2023	Alienação	667	4,9780	Euronext Lisbon	37.865.285
11/abr/2023	Alienação	753	4,9660	Euronext Lisbon	37.864.532
11/abr/2023	Alienação	753	4,9680	Euronext Lisbon	37.863.779
11/abr/2023	Alienação	27	4,9680	Euronext Lisbon	37.863.752
11/abr/2023	Alienação	390	4,9680	Euronext Lisbon	37.863.362
11/abr/2023	Alienação	22	4,9660	Euronext Lisbon	37.863.340
11/abr/2023	Alienação	149	4,9660	Euronext Lisbon	37.863.191
11/abr/2023	Alienação	986	4,9660	Euronext Lisbon	37.862.205
11/abr/2023	Alienação	741	4,9680	Euronext Lisbon	37.861.464
11/abr/2023	Alienação	747	4,9640	Euronext Lisbon	37.860.717
11/abr/2023	Alienação	253	4,9640	Euronext Lisbon	37.860.464
11/abr/2023	Alienação	121	4,9640	Euronext Lisbon	37.860.343
11/abr/2023	Alienação	618	4,9640	Euronext Lisbon	37.859.725
11/abr/2023	Alienação	485	4,9540	Euronext Lisbon	37.859.240
11/abr/2023	Alienação	1.338	4,9580	Euronext Lisbon	37.857.902
11/abr/2023	Alienação	227	4,9580	Euronext Lisbon	37.857.675
11/abr/2023	Alienação	1.500	4,9600	Euronext Lisbon	37.856.175
11/abr/2023	Alienação	98	4,9620	Euronext Lisbon	37.856.077
11/abr/2023	Alienação	302	4,9620	Euronext Lisbon	37.855.775
11/abr/2023	Alienação	399	4,9620	Euronext Lisbon	37.855.376
11/abr/2023	Alienação	391	4,9580	Euronext Lisbon	37.854.985
11/abr/2023	Alienação	376	4,9600	Euronext Lisbon	37.854.609
11/abr/2023	Alienação	100	4,9580	Euronext Lisbon	37.854.509
11/abr/2023	Alienação	201	4,9560	Euronext Lisbon	37.854.308
11/abr/2023	Alienação	449	4,9520	Euronext Lisbon	37.853.859
11/abr/2023	Alienação	468	4,9540	Euronext Lisbon	37.853.391
11/abr/2023	Alienação	785	4,9560	Euronext Lisbon	37.852.606
11/abr/2023	Alienação	572	4,9580	Euronext Lisbon	37.852.034
11/abr/2023	Alienação	7	4,9600	Euronext Lisbon	37.852.027
11/abr/2023	Alienação	500	4,9600	Euronext Lisbon	37.851.527
11/abr/2023	Alienação	260	4,9600	Euronext Lisbon	37.851.267
11/abr/2023	Alienação	736	4,9540	Euronext Lisbon	37.850.531
11/abr/2023	Alienação	373	4,9580	Euronext Lisbon	37.850.158
11/abr/2023	Alienação	38	4,9540	Euronext Lisbon	37.850.120
11/abr/2023	Alienação	473	4,9540	Euronext Lisbon	37.849.647
11/abr/2023	Alienação	402	4,9520	Euronext Lisbon	37.849.245
11/abr/2023	Alienação	786	4,9540	Euronext Lisbon	37.848.459
11/abr/2023	Alienação	456	4,9560	Euronext Lisbon	37.848.003
11/abr/2023	Alienação	759	4,9580	Euronext Lisbon	37.847.244
11/abr/2023	Alienação	385	4,9600	Euronext Lisbon	37.846.859
11/abr/2023	Alienação	371	4,9600	Euronext Lisbon	37.846.488
11/abr/2023	Alienação	733	4,9560	Euronext Lisbon	37.845.755
11/abr/2023	Alienação	371	4,9580	Euronext Lisbon	37.845.384
11/abr/2023	Alienação	321	4,9580	Euronext Lisbon	37.845.063
11/abr/2023	Alienação	10	4,9580	Euronext Lisbon	37.845.053
11/abr/2023	Alienação	368	4,9620	Euronext Lisbon	37.844.685

11/abr/2023	Alienação	368	4,9620	Euronext Lisbon	37.844.317
11/abr/2023	Alienação	1.106	4,9580	Euronext Lisbon	37.843.211
11/abr/2023	Alienação	779	4,9580	Euronext Lisbon	37.842.432
11/abr/2023	Alienação	389	4,9580	Euronext Lisbon	37.842.043
11/abr/2023	Alienação	790	4,9580	Euronext Lisbon	37.841.253
11/abr/2023	Alienação	751	4,9600	Euronext Lisbon	37.840.502
11/abr/2023	Alienação	378	4,9620	Euronext Lisbon	37.840.124
11/abr/2023	Alienação	378	4,9620	Euronext Lisbon	37.839.746
11/abr/2023	Alienação	706	4,9580	Euronext Lisbon	37.839.040
11/abr/2023	Alienação	633	4,9560	Euronext Lisbon	37.838.407
11/abr/2023	Alienação	775	4,9580	Euronext Lisbon	37.837.632
11/abr/2023	Alienação	1.170	4,9600	Euronext Lisbon	37.836.462
11/abr/2023	Alienação	428	4,9580	Euronext Lisbon	37.836.034
11/abr/2023	Alienação	860	4,9620	Euronext Lisbon	37.835.174
11/abr/2023	Alienação	39	4,9640	Euronext Lisbon	37.835.135
11/abr/2023	Alienação	290	4,9640	Euronext Lisbon	37.834.845
11/abr/2023	Alienação	438	4,9640	Euronext Lisbon	37.834.407
11/abr/2023	Alienação	172	4,9640	Euronext Lisbon	37.834.235
11/abr/2023	Alienação	751	4,9680	Euronext Lisbon	37.833.484
11/abr/2023	Alienação	201	4,9640	Euronext Lisbon	37.833.283
11/abr/2023	Alienação	383	4,9660	Euronext Lisbon	37.832.900
11/abr/2023	Alienação	328	4,9660	Euronext Lisbon	37.832.572
11/abr/2023	Alienação	1.097	4,9640	Euronext Lisbon	37.831.475
11/abr/2023	Alienação	497	4,9580	Euronext Lisbon	37.830.978
11/abr/2023	Alienação	1.140	4,9620	Euronext Lisbon	37.829.838
11/abr/2023	Alienação	31	4,9620	Euronext Lisbon	37.829.807
11/abr/2023	Alienação	1.000	4,9620	Euronext Lisbon	37.828.807
11/abr/2023	Alienação	143	4,9620	Euronext Lisbon	37.828.664
11/abr/2023	Alienação	93	4,9660	Euronext Lisbon	37.828.571
11/abr/2023	Alienação	652	4,9660	Euronext Lisbon	37.827.919
11/abr/2023	Alienação	377	4,9700	Euronext Lisbon	37.827.542
11/abr/2023	Alienação	377	4,9700	Euronext Lisbon	37.827.165
11/abr/2023	Alienação	644	4,9700	Euronext Lisbon	37.826.521
11/abr/2023	Alienação	904	4,9640	Euronext Lisbon	37.825.617
11/abr/2023	Alienação	11	4,9600	Euronext Lisbon	37.825.606
11/abr/2023	Alienação	803	4,9600	Euronext Lisbon	37.824.803
11/abr/2023	Alienação	704	4,9620	Euronext Lisbon	37.824.099
11/abr/2023	Alienação	820	4,9600	Euronext Lisbon	37.823.279
11/abr/2023	Alienação	157	4,9600	Euronext Lisbon	37.823.122
11/abr/2023	Alienação	384	4,9600	Euronext Lisbon	37.822.738
11/abr/2023	Alienação	278	4,9640	Euronext Lisbon	37.822.460
11/abr/2023	Alienação	201	4,9600	Euronext Lisbon	37.822.259
11/abr/2023	Alienação	155	4,9640	Euronext Lisbon	37.822.104
11/abr/2023	Alienação	311	4,9620	Euronext Lisbon	37.821.793
11/abr/2023	Alienação	1.822	4,9760	Euronext Lisbon	37.819.971
11/abr/2023	Alienação	551	4,9760	Euronext Lisbon	37.819.420
11/abr/2023	Alienação	5.240	4,9760	Euronext Lisbon	37.814.180
11/abr/2023	Alienação	16	4,9760	Euronext Lisbon	37.814.164
11/abr/2023	Alienação	19.087	4,9760	Euronext Lisbon	37.795.077
11/abr/2023	Alienação	24	4,9760	Euronext Lisbon	37.795.053
12/abr/2023	Alienação	290	4,9420	Euronext Lisbon	37.794.763
12/abr/2023	Alienação	2.215	4,9420	Euronext Lisbon	37.792.548
12/abr/2023	Alienação	1.058	4,9420	Euronext Lisbon	37.791.490
12/abr/2023	Alienação	63	4,9420	Euronext Lisbon	37.791.427
12/abr/2023	Alienação	634	4,9420	Euronext Lisbon	37.790.793
12/abr/2023	Alienação	401	4,9420	Euronext Lisbon	37.790.392

12/abr/2023	Alienação	2.175	4,9420	Euronext Lisbon	37.788.217
12/abr/2023	Alienação	1.047	4,9080	Euronext Lisbon	37.787.170
12/abr/2023	Alienação	490	4,9000	Euronext Lisbon	37.786.680
12/abr/2023	Alienação	46	4,9000	Euronext Lisbon	37.786.634
12/abr/2023	Alienação	765	4,9020	Euronext Lisbon	37.785.869
12/abr/2023	Alienação	673	4,9000	Euronext Lisbon	37.785.196
12/abr/2023	Alienação	815	4,9000	Euronext Lisbon	37.784.381
12/abr/2023	Alienação	385	4,9000	Euronext Lisbon	37.783.996
12/abr/2023	Alienação	359	4,9000	Euronext Lisbon	37.783.637
12/abr/2023	Alienação	500	4,9000	Euronext Lisbon	37.783.137
12/abr/2023	Alienação	297	4,9040	Euronext Lisbon	37.782.840
12/abr/2023	Alienação	500	4,9040	Euronext Lisbon	37.782.340
12/abr/2023	Alienação	391	4,9040	Euronext Lisbon	37.781.949
12/abr/2023	Alienação	391	4,9040	Euronext Lisbon	37.781.558
12/abr/2023	Alienação	316	4,8760	Euronext Lisbon	37.781.242
12/abr/2023	Alienação	2.638	4,8740	Euronext Lisbon	37.778.604
12/abr/2023	Alienação	714	4,8740	Euronext Lisbon	37.777.890
12/abr/2023	Alienação	464	4,8720	Euronext Lisbon	37.777.426
12/abr/2023	Alienação	486	4,8720	Euronext Lisbon	37.776.940
12/abr/2023	Alienação	1.175	4,8800	Euronext Lisbon	37.775.765
12/abr/2023	Alienação	783	4,8800	Euronext Lisbon	37.774.982
12/abr/2023	Alienação	500	4,8820	Euronext Lisbon	37.774.482
12/abr/2023	Alienação	285	4,8820	Euronext Lisbon	37.774.197
12/abr/2023	Alienação	784	4,8740	Euronext Lisbon	37.773.413
12/abr/2023	Alienação	774	4,8740	Euronext Lisbon	37.772.639
12/abr/2023	Alienação	386	4,8780	Euronext Lisbon	37.772.253
12/abr/2023	Alienação	771	4,8780	Euronext Lisbon	37.771.482
12/abr/2023	Alienação	308	4,8800	Euronext Lisbon	37.771.174
12/abr/2023	Alienação	395	4,8860	Euronext Lisbon	37.770.779
12/abr/2023	Alienação	225	4,8860	Euronext Lisbon	37.770.554
12/abr/2023	Alienação	388	4,8880	Euronext Lisbon	37.770.166
12/abr/2023	Alienação	1.130	4,8820	Euronext Lisbon	37.769.036
12/abr/2023	Alienação	778	4,8860	Euronext Lisbon	37.768.258
12/abr/2023	Alienação	785	4,8900	Euronext Lisbon	37.767.473
12/abr/2023	Alienação	758	4,8900	Euronext Lisbon	37.766.715
12/abr/2023	Alienação	759	4,8900	Euronext Lisbon	37.765.956
12/abr/2023	Alienação	379	4,8900	Euronext Lisbon	37.765.577
12/abr/2023	Alienação	764	4,8940	Euronext Lisbon	37.764.813
12/abr/2023	Alienação	1.145	4,8960	Euronext Lisbon	37.763.668
12/abr/2023	Alienação	383	4,9000	Euronext Lisbon	37.763.285
12/abr/2023	Alienação	794	4,9140	Euronext Lisbon	37.762.491
12/abr/2023	Alienação	741	4,9140	Euronext Lisbon	37.761.750
12/abr/2023	Alienação	330	4,9220	Euronext Lisbon	37.761.420
12/abr/2023	Alienação	46	4,9220	Euronext Lisbon	37.761.374
12/abr/2023	Alienação	743	4,9220	Euronext Lisbon	37.760.631
12/abr/2023	Alienação	330	4,9160	Euronext Lisbon	37.760.301
12/abr/2023	Alienação	1.202	4,9180	Euronext Lisbon	37.759.099
12/abr/2023	Alienação	802	4,9280	Euronext Lisbon	37.758.297
12/abr/2023	Alienação	776	4,9300	Euronext Lisbon	37.757.521
12/abr/2023	Alienação	400	4,9300	Euronext Lisbon	37.757.121
12/abr/2023	Alienação	360	4,9300	Euronext Lisbon	37.756.761
12/abr/2023	Alienação	709	4,9350	Euronext Lisbon	37.756.052
12/abr/2023	Alienação	760	4,9300	Euronext Lisbon	37.755.292
12/abr/2023	Alienação	492	4,9300	Euronext Lisbon	37.754.800
12/abr/2023	Alienação	1.776	4,9300	Euronext Lisbon	37.753.024
12/abr/2023	Alienação	1.062	4,9300	Euronext Lisbon	37.751.962

12/abr/2023	Alienação	1.122	4,9340	Euronext Lisbon	37.750.840
12/abr/2023	Alienação	178	4,9340	Euronext Lisbon	37.750.662
12/abr/2023	Alienação	196	4,9340	Euronext Lisbon	37.750.466
12/abr/2023	Alienação	361	4,9340	Euronext Lisbon	37.750.105
12/abr/2023	Alienação	1.686	4,9360	Euronext Lisbon	37.748.419
12/abr/2023	Alienação	1.250	4,9340	Euronext Lisbon	37.747.169
12/abr/2023	Alienação	335	4,9320	Euronext Lisbon	37.746.834
12/abr/2023	Alienação	260	4,9320	Euronext Lisbon	37.746.574
12/abr/2023	Alienação	181	4,9300	Euronext Lisbon	37.746.393
12/abr/2023	Alienação	153	4,9300	Euronext Lisbon	37.746.240
12/abr/2023	Alienação	793	4,9360	Euronext Lisbon	37.745.447
12/abr/2023	Alienação	394	4,9320	Euronext Lisbon	37.745.053
12/abr/2023	Alienação	391	4,9400	Euronext Lisbon	37.744.662
12/abr/2023	Alienação	727	4,9320	Euronext Lisbon	37.743.935
12/abr/2023	Alienação	50	4,9440	Euronext Lisbon	37.743.885
12/abr/2023	Alienação	699	4,9440	Euronext Lisbon	37.743.186
12/abr/2023	Alienação	762	4,9400	Euronext Lisbon	37.742.424
12/abr/2023	Alienação	740	4,9400	Euronext Lisbon	37.741.684
12/abr/2023	Alienação	1.730	4,9380	Euronext Lisbon	37.739.954
12/abr/2023	Alienação	300	4,9340	Euronext Lisbon	37.739.654
12/abr/2023	Alienação	698	4,9340	Euronext Lisbon	37.738.956
12/abr/2023	Alienação	832	4,9320	Euronext Lisbon	37.738.124
12/abr/2023	Alienação	847	4,9280	Euronext Lisbon	37.737.277
12/abr/2023	Alienação	400	4,9280	Euronext Lisbon	37.736.877
12/abr/2023	Alienação	1.080	4,9280	Euronext Lisbon	37.735.797
12/abr/2023	Alienação	1.768	4,9200	Euronext Lisbon	37.734.029
12/abr/2023	Alienação	300	4,9160	Euronext Lisbon	37.733.729
12/abr/2023	Alienação	900	4,9140	Euronext Lisbon	37.732.829
12/abr/2023	Alienação	50	4,9140	Euronext Lisbon	37.732.779
12/abr/2023	Alienação	689	4,9100	Euronext Lisbon	37.732.090
12/abr/2023	Alienação	1.115	4,9160	Euronext Lisbon	37.730.975
12/abr/2023	Alienação	1.015	4,9160	Euronext Lisbon	37.729.960
12/abr/2023	Alienação	168	4,9160	Euronext Lisbon	37.729.792
12/abr/2023	Alienação	345	4,9150	Euronext Lisbon	37.729.447
12/abr/2023	Alienação	346	4,9150	Euronext Lisbon	37.729.101
12/abr/2023	Alienação	769	4,9180	Euronext Lisbon	37.728.332
12/abr/2023	Alienação	358	4,9120	Euronext Lisbon	37.727.974
12/abr/2023	Alienação	489	4,9100	Euronext Lisbon	37.727.485
12/abr/2023	Alienação	5.120	4,9100	Euronext Lisbon	37.722.365
12/abr/2023	Alienação	489	4,9040	Euronext Lisbon	37.721.876
12/abr/2023	Alienação	489	4,9040	Euronext Lisbon	37.721.387
12/abr/2023	Alienação	1.003	4,9040	Euronext Lisbon	37.720.384
12/abr/2023	Alienação	204	4,9020	Euronext Lisbon	37.720.180
12/abr/2023	Alienação	785	4,9020	Euronext Lisbon	37.719.395
12/abr/2023	Alienação	421	4,9040	Euronext Lisbon	37.718.974
12/abr/2023	Alienação	1.134	4,8960	Euronext Lisbon	37.717.840
12/abr/2023	Alienação	361	4,8960	Euronext Lisbon	37.717.479
12/abr/2023	Alienação	485	4,8980	Euronext Lisbon	37.716.994
12/abr/2023	Alienação	8	4,8960	Euronext Lisbon	37.716.986
12/abr/2023	Alienação	358	4,8960	Euronext Lisbon	37.716.628
12/abr/2023	Alienação	367	4,8960	Euronext Lisbon	37.716.261
12/abr/2023	Alienação	149	4,8940	Euronext Lisbon	37.716.112
12/abr/2023	Alienação	393	4,8900	Euronext Lisbon	37.715.719
12/abr/2023	Alienação	633	4,8900	Euronext Lisbon	37.715.086
12/abr/2023	Alienação	384	4,8860	Euronext Lisbon	37.714.702
12/abr/2023	Alienação	900	4,8860	Euronext Lisbon	37.713.802

12/abr/2023	Alienação	582	4,8860	Euronext Lisbon	37.713.220
12/abr/2023	Alienação	329	4,8880	Euronext Lisbon	37.712.891
12/abr/2023	Alienação	670	4,8880	Euronext Lisbon	37.712.221
12/abr/2023	Alienação	324	4,8880	Euronext Lisbon	37.711.897
12/abr/2023	Alienação	1.500	4,8900	Euronext Lisbon	37.710.397
12/abr/2023	Alienação	101	4,8900	Euronext Lisbon	37.710.296
12/abr/2023	Alienação	384	4,8940	Euronext Lisbon	37.709.912
12/abr/2023	Alienação	385	4,8960	Euronext Lisbon	37.709.527
12/abr/2023	Alienação	785	4,8960	Euronext Lisbon	37.708.742
12/abr/2023	Alienação	392	4,9000	Euronext Lisbon	37.708.350
12/abr/2023	Alienação	2	4,9000	Euronext Lisbon	37.708.348
12/abr/2023	Alienação	397	4,9040	Euronext Lisbon	37.707.951
12/abr/2023	Alienação	204	4,9040	Euronext Lisbon	37.707.747
12/abr/2023	Alienação	192	4,9040	Euronext Lisbon	37.707.555
12/abr/2023	Alienação	118	4,9040	Euronext Lisbon	37.707.437
12/abr/2023	Alienação	247	4,9040	Euronext Lisbon	37.707.190
12/abr/2023	Alienação	32	4,9040	Euronext Lisbon	37.707.158
12/abr/2023	Alienação	98	4,8930	Euronext Lisbon	37.707.060
12/abr/2023	Alienação	1.000	4,8960	Euronext Lisbon	37.706.060
12/abr/2023	Alienação	166	4,8960	Euronext Lisbon	37.705.894
12/abr/2023	Alienação	895	4,8960	Euronext Lisbon	37.704.999
12/abr/2023	Alienação	222	4,8960	Euronext Lisbon	37.704.777
12/abr/2023	Alienação	373	4,9000	Euronext Lisbon	37.704.404
12/abr/2023	Alienação	373	4,9000	Euronext Lisbon	37.704.031
12/abr/2023	Alienação	398	4,9000	Euronext Lisbon	37.703.633
12/abr/2023	Alienação	399	4,9060	Euronext Lisbon	37.703.234
12/abr/2023	Alienação	137	4,9120	Euronext Lisbon	37.703.097
12/abr/2023	Alienação	251	4,9120	Euronext Lisbon	37.702.846
12/abr/2023	Alienação	385	4,9340	Euronext Lisbon	37.702.461
12/abr/2023	Alienação	258	4,9340	Euronext Lisbon	37.702.203
12/abr/2023	Alienação	200	4,9320	Euronext Lisbon	37.702.003
12/abr/2023	Alienação	1.005	4,9320	Euronext Lisbon	37.700.998
12/abr/2023	Alienação	763	4,9340	Euronext Lisbon	37.700.235
12/abr/2023	Alienação	778	4,9360	Euronext Lisbon	37.699.457
12/abr/2023	Alienação	165	4,9330	Euronext Lisbon	37.699.292
12/abr/2023	Alienação	673	4,9220	Euronext Lisbon	37.698.619
12/abr/2023	Alienação	670	4,9220	Euronext Lisbon	37.697.949
12/abr/2023	Alienação	41	4,9240	Euronext Lisbon	37.697.908
12/abr/2023	Alienação	746	4,9240	Euronext Lisbon	37.697.162
12/abr/2023	Alienação	2	4,9200	Euronext Lisbon	37.697.160
12/abr/2023	Alienação	359	4,9180	Euronext Lisbon	37.696.801
12/abr/2023	Alienação	488	4,9160	Euronext Lisbon	37.696.313
12/abr/2023	Alienação	488	4,9160	Euronext Lisbon	37.695.825
12/abr/2023	Alienação	401	4,9160	Euronext Lisbon	37.695.424
12/abr/2023	Alienação	289	4,9200	Euronext Lisbon	37.695.135
12/abr/2023	Alienação	82	4,9160	Euronext Lisbon	37.695.053
12/abr/2023	Alienação	500	4,9300	Euronext Lisbon	37.694.553
12/abr/2023	Alienação	202	4,9260	Euronext Lisbon	37.694.351
12/abr/2023	Alienação	5	4,9260	Euronext Lisbon	37.694.346
12/abr/2023	Alienação	71	4,9260	Euronext Lisbon	37.694.275
12/abr/2023	Alienação	392	4,9220	Euronext Lisbon	37.693.883
12/abr/2023	Alienação	619	4,9160	Euronext Lisbon	37.693.264
12/abr/2023	Alienação	203	4,9180	Euronext Lisbon	37.693.061
12/abr/2023	Alienação	203	4,9180	Euronext Lisbon	37.692.858
12/abr/2023	Alienação	1.136	4,9200	Euronext Lisbon	37.691.722
12/abr/2023	Alienação	8	4,9200	Euronext Lisbon	37.691.714

12/abr/2023	Alienação	8	4,9200	Euronext Lisbon	37.691.706
12/abr/2023	Alienação	8	4,9200	Euronext Lisbon	37.691.698
12/abr/2023	Alienação	562	4,9120	Euronext Lisbon	37.691.136
12/abr/2023	Alienação	244	4,9150	Euronext Lisbon	37.690.892
12/abr/2023	Alienação	306	4,9140	Euronext Lisbon	37.690.586
12/abr/2023	Alienação	235	4,9180	Euronext Lisbon	37.690.351
12/abr/2023	Alienação	1.000	4,9180	Euronext Lisbon	37.689.351
12/abr/2023	Alienação	289	4,9180	Euronext Lisbon	37.689.062
12/abr/2023	Alienação	794	4,9220	Euronext Lisbon	37.688.268
12/abr/2023	Alienação	744	4,9220	Euronext Lisbon	37.687.524
12/abr/2023	Alienação	755	4,9200	Euronext Lisbon	37.686.769
12/abr/2023	Alienação	381	4,9220	Euronext Lisbon	37.686.388
12/abr/2023	Alienação	522	4,9100	Euronext Lisbon	37.685.866
12/abr/2023	Alienação	692	4,9100	Euronext Lisbon	37.685.174
12/abr/2023	Alienação	690	4,9060	Euronext Lisbon	37.684.484
12/abr/2023	Alienação	880	4,9020	Euronext Lisbon	37.683.604
12/abr/2023	Alienação	764	4,9080	Euronext Lisbon	37.682.840
12/abr/2023	Alienação	338	4,9050	Euronext Lisbon	37.682.502
12/abr/2023	Alienação	338	4,9050	Euronext Lisbon	37.682.164
12/abr/2023	Alienação	229	4,9050	Euronext Lisbon	37.681.935
12/abr/2023	Alienação	771	4,9080	Euronext Lisbon	37.681.164
12/abr/2023	Alienação	781	4,9080	Euronext Lisbon	37.680.383
12/abr/2023	Alienação	767	4,9060	Euronext Lisbon	37.679.616
12/abr/2023	Alienação	384	4,9060	Euronext Lisbon	37.679.232
12/abr/2023	Alienação	383	4,9060	Euronext Lisbon	37.678.849
12/abr/2023	Alienação	31	4,9060	Euronext Lisbon	37.678.818
12/abr/2023	Alienação	368	4,9080	Euronext Lisbon	37.678.450
12/abr/2023	Alienação	5.412	4,8940	Euronext Lisbon	37.673.038
12/abr/2023	Alienação	3.421	4,8900	Euronext Lisbon	37.669.617
12/abr/2023	Alienação	400	4,8900	Euronext Lisbon	37.669.217
12/abr/2023	Alienação	10.000	4,8900	Euronext Lisbon	37.659.217
12/abr/2023	Alienação	1.705	4,8900	Euronext Lisbon	37.657.512
12/abr/2023	Alienação	205	4,8880	Euronext Lisbon	37.657.307
12/abr/2023	Alienação	2.545	4,8880	Euronext Lisbon	37.654.762
12/abr/2023	Alienação	3.350	4,8860	Euronext Lisbon	37.651.412
12/abr/2023	Alienação	776	4,8860	Euronext Lisbon	37.650.636
12/abr/2023	Alienação	1.081	4,8840	Euronext Lisbon	37.649.555
12/abr/2023	Alienação	1.000	4,8840	Euronext Lisbon	37.648.555
12/abr/2023	Alienação	1.958	4,8840	Euronext Lisbon	37.646.597
12/abr/2023	Alienação	492	4,8840	Euronext Lisbon	37.646.105
12/abr/2023	Alienação	666	4,8840	Euronext Lisbon	37.645.439
12/abr/2023	Alienação	386	4,8840	Euronext Lisbon	37.645.053
12/abr/2023	Alienação	820	4,8860	Euronext Lisbon	37.644.233
12/abr/2023	Alienação	200	4,8860	Euronext Lisbon	37.644.033
12/abr/2023	Alienação	100	4,8940	Euronext Lisbon	37.643.933
12/abr/2023	Alienação	917	4,8880	Euronext Lisbon	37.643.016
12/abr/2023	Alienação	29	4,8920	Euronext Lisbon	37.642.987
12/abr/2023	Alienação	369	4,8920	Euronext Lisbon	37.642.618
12/abr/2023	Alienação	202	4,8920	Euronext Lisbon	37.642.416
12/abr/2023	Alienação	685	4,8860	Euronext Lisbon	37.641.731
12/abr/2023	Alienação	1.571	4,8840	Euronext Lisbon	37.640.160
12/abr/2023	Alienação	1.289	4,8820	Euronext Lisbon	37.638.871
12/abr/2023	Alienação	408	4,8800	Euronext Lisbon	37.638.463
12/abr/2023	Alienação	859	4,8800	Euronext Lisbon	37.637.604
12/abr/2023	Alienação	640	4,8810	Euronext Lisbon	37.636.964
12/abr/2023	Alienação	310	4,8810	Euronext Lisbon	37.636.654



12/abr/2023	Alienação	1.000	4,8820	Euronext Lisbon	37.635.654
12/abr/2023	Alienação	526	4,8820	Euronext Lisbon	37.635.128
12/abr/2023	Alienação	50	4,8820	Euronext Lisbon	37.635.078
12/abr/2023	Alienação	332	4,8820	Euronext Lisbon	37.634.746
12/abr/2023	Alienação	168	4,8820	Euronext Lisbon	37.634.578
12/abr/2023	Alienação	213	4,8820	Euronext Lisbon	37.634.365
12/abr/2023	Alienação	1.149	4,8860	Euronext Lisbon	37.633.216
12/abr/2023	Alienação	1.000	4,8880	Euronext Lisbon	37.632.216
12/abr/2023	Alienação	1.070	4,8820	Euronext Lisbon	37.631.146
12/abr/2023	Alienação	141	4,8860	Euronext Lisbon	37.631.005
12/abr/2023	Alienação	1.323	4,8820	Euronext Lisbon	37.629.682
12/abr/2023	Alienação	4.925	4,8800	Euronext Lisbon	37.624.757
12/abr/2023	Alienação	353	4,8800	Euronext Lisbon	37.624.404
12/abr/2023	Alienação	538	4,8800	Euronext Lisbon	37.623.866
12/abr/2023	Alienação	1.179	4,8800	Euronext Lisbon	37.622.687
12/abr/2023	Alienação	824	4,8800	Euronext Lisbon	37.621.863
12/abr/2023	Alienação	1.380	4,8800	Euronext Lisbon	37.620.483
12/abr/2023	Alienação	396	4,8800	Euronext Lisbon	37.620.087
12/abr/2023	Alienação	358	4,8740	Euronext Lisbon	37.619.729
12/abr/2023	Alienação	50	4,8760	Euronext Lisbon	37.619.679
12/abr/2023	Alienação	105	4,8760	Euronext Lisbon	37.619.574
12/abr/2023	Alienação	450	4,8740	Euronext Lisbon	37.619.124
12/abr/2023	Alienação	1.591	4,8740	Euronext Lisbon	37.617.533
12/abr/2023	Alienação	1.250	4,8720	Euronext Lisbon	37.616.283
12/abr/2023	Alienação	1.000	4,8720	Euronext Lisbon	37.615.283
12/abr/2023	Alienação	205	4,8720	Euronext Lisbon	37.615.078
12/abr/2023	Alienação	886	4,8720	Euronext Lisbon	37.614.192
12/abr/2023	Alienação	415	4,8700	Euronext Lisbon	37.613.777
12/abr/2023	Alienação	205	4,8700	Euronext Lisbon	37.613.572
12/abr/2023	Alienação	500	4,8700	Euronext Lisbon	37.613.072
12/abr/2023	Alienação	1.211	4,8700	Euronext Lisbon	37.611.861
12/abr/2023	Alienação	493	4,8720	Euronext Lisbon	37.611.368
12/abr/2023	Alienação	493	4,8700	Euronext Lisbon	37.610.875
12/abr/2023	Alienação	379	4,8700	Euronext Lisbon	37.610.496
12/abr/2023	Alienação	457	4,8720	Euronext Lisbon	37.610.039
12/abr/2023	Alienação	368	4,8760	Euronext Lisbon	37.609.671
12/abr/2023	Alienação	2.642	4,8760	Euronext Lisbon	37.607.029
12/abr/2023	Alienação	19	4,8800	Euronext Lisbon	37.607.010
12/abr/2023	Alienação	368	4,8800	Euronext Lisbon	37.606.642
12/abr/2023	Alienação	377	4,8800	Euronext Lisbon	37.606.265
12/abr/2023	Alienação	368	4,8800	Euronext Lisbon	37.605.897
12/abr/2023	Alienação	754	4,8800	Euronext Lisbon	37.605.143
12/abr/2023	Alienação	358	4,8760	Euronext Lisbon	37.604.785
12/abr/2023	Alienação	100	4,8760	Euronext Lisbon	37.604.685
12/abr/2023	Alienação	242	4,8760	Euronext Lisbon	37.604.443
12/abr/2023	Alienação	116	4,8760	Euronext Lisbon	37.604.327
12/abr/2023	Alienação	1.000	4,8780	Euronext Lisbon	37.603.327
12/abr/2023	Alienação	584	4,8780	Euronext Lisbon	37.602.743
12/abr/2023	Alienação	115	4,8820	Euronext Lisbon	37.602.628
12/abr/2023	Alienação	200	4,8820	Euronext Lisbon	37.602.428
12/abr/2023	Alienação	500	4,8800	Euronext Lisbon	37.601.928
12/abr/2023	Alienação	1.514	4,8800	Euronext Lisbon	37.600.414
12/abr/2023	Alienação	651	4,8780	Euronext Lisbon	37.599.763
12/abr/2023	Alienação	627	4,8780	Euronext Lisbon	37.599.136
12/abr/2023	Alienação	1.585	4,8780	Euronext Lisbon	37.597.551
12/abr/2023	Alienação	446	4,8780	Euronext Lisbon	37.597.105

12/abr/2023	Alienação	1.168	4,8820	Euronext Lisbon	37.595.937
12/abr/2023	Alienação	806	4,8800	Euronext Lisbon	37.595.131
12/abr/2023	Alienação	78	4,8720	Euronext Lisbon	37.595.053
12/abr/2023	Alienação	557	4,8700	Euronext Lisbon	37.594.496
12/abr/2023	Alienação	2.539	4,8700	Euronext Lisbon	37.591.957
12/abr/2023	Alienação	1.512	4,8760	Euronext Lisbon	37.590.445
12/abr/2023	Alienação	900	4,8760	Euronext Lisbon	37.589.545
12/abr/2023	Alienação	612	4,8740	Euronext Lisbon	37.588.933
12/abr/2023	Alienação	475	4,8720	Euronext Lisbon	37.588.458
12/abr/2023	Alienação	482	4,8720	Euronext Lisbon	37.587.976
12/abr/2023	Alienação	530	4,8720	Euronext Lisbon	37.587.446
12/abr/2023	Alienação	1.983	4,8760	Euronext Lisbon	37.585.463
12/abr/2023	Alienação	900	4,8760	Euronext Lisbon	37.584.563
12/abr/2023	Alienação	275	4,8760	Euronext Lisbon	37.584.288
12/abr/2023	Alienação	100	4,8780	Euronext Lisbon	37.584.188
12/abr/2023	Alienação	1.958	4,8780	Euronext Lisbon	37.582.230
12/abr/2023	Alienação	257	4,8780	Euronext Lisbon	37.581.973
12/abr/2023	Alienação	526	4,8780	Euronext Lisbon	37.581.447
12/abr/2023	Alienação	392	4,8780	Euronext Lisbon	37.581.055
12/abr/2023	Alienação	391	4,8780	Euronext Lisbon	37.580.664
12/abr/2023	Alienação	1.190	4,8820	Euronext Lisbon	37.579.474
12/abr/2023	Alienação	401	4,8760	Euronext Lisbon	37.579.073
12/abr/2023	Alienação	300	4,8820	Euronext Lisbon	37.578.773
12/abr/2023	Alienação	830	4,8820	Euronext Lisbon	37.577.943
12/abr/2023	Alienação	481	4,8760	Euronext Lisbon	37.577.462
12/abr/2023	Alienação	300	4,8820	Euronext Lisbon	37.577.162
12/abr/2023	Alienação	888	4,8820	Euronext Lisbon	37.576.274
12/abr/2023	Alienação	761	4,8820	Euronext Lisbon	37.575.513
12/abr/2023	Alienação	1.182	4,8760	Euronext Lisbon	37.574.331
12/abr/2023	Alienação	10	4,8780	Euronext Lisbon	37.574.321
12/abr/2023	Alienação	1.106	4,8780	Euronext Lisbon	37.573.215
12/abr/2023	Alienação	371	4,8800	Euronext Lisbon	37.572.844
12/abr/2023	Alienação	1	4,8800	Euronext Lisbon	37.572.843
12/abr/2023	Alienação	371	4,8820	Euronext Lisbon	37.572.472
12/abr/2023	Alienação	805	4,8840	Euronext Lisbon	37.571.667
12/abr/2023	Alienação	371	4,8840	Euronext Lisbon	37.571.296
12/abr/2023	Alienação	800	4,8840	Euronext Lisbon	37.570.496
12/abr/2023	Alienação	800	4,8840	Euronext Lisbon	37.569.696
12/abr/2023	Alienação	741	4,8900	Euronext Lisbon	37.568.955
12/abr/2023	Alienação	741	4,8880	Euronext Lisbon	37.568.214
12/abr/2023	Alienação	230	4,8980	Euronext Lisbon	37.567.984
12/abr/2023	Alienação	317	4,8980	Euronext Lisbon	37.567.667
12/abr/2023	Alienação	230	4,8980	Euronext Lisbon	37.567.437
12/abr/2023	Alienação	400	4,9020	Euronext Lisbon	37.567.037
12/abr/2023	Alienação	399	4,9020	Euronext Lisbon	37.566.638
12/abr/2023	Alienação	785	4,9020	Euronext Lisbon	37.565.853
12/abr/2023	Alienação	247	4,9040	Euronext Lisbon	37.565.606
12/abr/2023	Alienação	500	4,9040	Euronext Lisbon	37.565.106
12/abr/2023	Alienação	40	4,9040	Euronext Lisbon	37.565.066
12/abr/2023	Alienação	107	4,9040	Euronext Lisbon	37.564.959
12/abr/2023	Alienação	551	4,9040	Euronext Lisbon	37.564.408
12/abr/2023	Alienação	107	4,9040	Euronext Lisbon	37.564.301
12/abr/2023	Alienação	97	4,9040	Euronext Lisbon	37.564.204
12/abr/2023	Alienação	756	4,9060	Euronext Lisbon	37.563.448
12/abr/2023	Alienação	400	4,8900	Euronext Lisbon	37.563.048
12/abr/2023	Alienação	370	4,8900	Euronext Lisbon	37.562.678

12/abr/2023	Alienação	758	4,8900	Euronext Lisbon	37.561.920
12/abr/2023	Alienação	300	4,8840	Euronext Lisbon	37.561.620
12/abr/2023	Alienação	385	4,8840	Euronext Lisbon	37.561.235
12/abr/2023	Alienação	523	4,8840	Euronext Lisbon	37.560.712
12/abr/2023	Alienação	236	4,8820	Euronext Lisbon	37.560.476
12/abr/2023	Alienação	395	4,8820	Euronext Lisbon	37.560.081
12/abr/2023	Alienação	779	4,8820	Euronext Lisbon	37.559.302
12/abr/2023	Alienação	499	4,8820	Euronext Lisbon	37.558.803
12/abr/2023	Alienação	220	4,8820	Euronext Lisbon	37.558.583
12/abr/2023	Alienação	426	4,8820	Euronext Lisbon	37.558.157
12/abr/2023	Alienação	420	4,8800	Euronext Lisbon	37.557.737
12/abr/2023	Alienação	1.487	4,8840	Euronext Lisbon	37.556.250
12/abr/2023	Alienação	24	4,8840	Euronext Lisbon	37.556.226
12/abr/2023	Alienação	443	4,8780	Euronext Lisbon	37.555.783
12/abr/2023	Alienação	1.000	4,8780	Euronext Lisbon	37.554.783
12/abr/2023	Alienação	1.269	4,8740	Euronext Lisbon	37.553.514
12/abr/2023	Alienação	204	4,8740	Euronext Lisbon	37.553.310
12/abr/2023	Alienação	1.203	4,8720	Euronext Lisbon	37.552.107
12/abr/2023	Alienação	2.000	4,8720	Euronext Lisbon	37.550.107
12/abr/2023	Alienação	206	4,8720	Euronext Lisbon	37.549.901
12/abr/2023	Alienação	669	4,8720	Euronext Lisbon	37.549.232
12/abr/2023	Alienação	1.562	4,8700	Euronext Lisbon	37.547.670
12/abr/2023	Alienação	723	4,8700	Euronext Lisbon	37.546.947
12/abr/2023	Alienação	1.136	4,8700	Euronext Lisbon	37.545.811
12/abr/2023	Alienação	758	4,8700	Euronext Lisbon	37.545.053
12/abr/2023	Alienação	900	4,8720	Euronext Lisbon	37.544.153
12/abr/2023	Alienação	382	4,8780	Euronext Lisbon	37.543.771
12/abr/2023	Alienação	409	4,8740	Euronext Lisbon	37.543.362
12/abr/2023	Alienação	762	4,8780	Euronext Lisbon	37.542.600
12/abr/2023	Alienação	378	4,8780	Euronext Lisbon	37.542.222
12/abr/2023	Alienação	335	4,8780	Euronext Lisbon	37.541.887
12/abr/2023	Alienação	335	4,8780	Euronext Lisbon	37.541.552
12/abr/2023	Alienação	49	4,8780	Euronext Lisbon	37.541.503
12/abr/2023	Alienação	324	4,8780	Euronext Lisbon	37.541.179
12/abr/2023	Alienação	49	4,8780	Euronext Lisbon	37.541.130
12/abr/2023	Alienação	203	4,8780	Euronext Lisbon	37.540.927
12/abr/2023	Alienação	388	4,8780	Euronext Lisbon	37.540.539
12/abr/2023	Alienação	388	4,8780	Euronext Lisbon	37.540.151
12/abr/2023	Alienação	13	4,8800	Euronext Lisbon	37.540.138
12/abr/2023	Alienação	389	4,8800	Euronext Lisbon	37.539.749
12/abr/2023	Alienação	500	4,8840	Euronext Lisbon	37.539.249
12/abr/2023	Alienação	232	4,8840	Euronext Lisbon	37.539.017
12/abr/2023	Alienação	134	4,8840	Euronext Lisbon	37.538.883
12/abr/2023	Alienação	135	4,8880	Euronext Lisbon	37.538.748
12/abr/2023	Alienação	255	4,8880	Euronext Lisbon	37.538.493
12/abr/2023	Alienação	250	4,8860	Euronext Lisbon	37.538.243
12/abr/2023	Alienação	398	4,8780	Euronext Lisbon	37.537.845
12/abr/2023	Alienação	536	4,8780	Euronext Lisbon	37.537.309
12/abr/2023	Alienação	145	4,8770	Euronext Lisbon	37.537.164
12/abr/2023	Alienação	145	4,8770	Euronext Lisbon	37.537.019
12/abr/2023	Alienação	70	4,8770	Euronext Lisbon	37.536.949
12/abr/2023	Alienação	75	4,8770	Euronext Lisbon	37.536.874
12/abr/2023	Alienação	737	4,8800	Euronext Lisbon	37.536.137
12/abr/2023	Alienação	500	4,8800	Euronext Lisbon	37.535.637
12/abr/2023	Alienação	360	4,8840	Euronext Lisbon	37.535.277
12/abr/2023	Alienação	500	4,8820	Euronext Lisbon	37.534.777

12/abr/2023	Alienação	194	4,8820	Euronext Lisbon	37.534.583
12/abr/2023	Alienação	75	4,8820	Euronext Lisbon	37.534.508
12/abr/2023	Alienação	384	4,8820	Euronext Lisbon	37.534.124
12/abr/2023	Alienação	194	4,8820	Euronext Lisbon	37.533.930
12/abr/2023	Alienação	116	4,8820	Euronext Lisbon	37.533.814
12/abr/2023	Alienação	384	4,8820	Euronext Lisbon	37.533.430
12/abr/2023	Alienação	669	4,8820	Euronext Lisbon	37.532.761
12/abr/2023	Alienação	335	4,8820	Euronext Lisbon	37.532.426
12/abr/2023	Alienação	766	4,8840	Euronext Lisbon	37.531.660
12/abr/2023	Alienação	383	4,8860	Euronext Lisbon	37.531.277
12/abr/2023	Alienação	363	4,8880	Euronext Lisbon	37.530.914
12/abr/2023	Alienação	384	4,8920	Euronext Lisbon	37.530.530
12/abr/2023	Alienação	363	4,8920	Euronext Lisbon	37.530.167
12/abr/2023	Alienação	761	4,8920	Euronext Lisbon	37.529.406
12/abr/2023	Alienação	762	4,8900	Euronext Lisbon	37.528.644
12/abr/2023	Alienação	1.089	4,8790	Euronext Lisbon	37.527.555
12/abr/2023	Alienação	500	4,8820	Euronext Lisbon	37.527.055
12/abr/2023	Alienação	500	4,8820	Euronext Lisbon	37.526.555
12/abr/2023	Alienação	31	4,8820	Euronext Lisbon	37.526.524
12/abr/2023	Alienação	101	4,8820	Euronext Lisbon	37.526.423
12/abr/2023	Alienação	376	4,8840	Euronext Lisbon	37.526.047
12/abr/2023	Alienação	387	4,8800	Euronext Lisbon	37.525.660
12/abr/2023	Alienação	27	4,8800	Euronext Lisbon	37.525.633
12/abr/2023	Alienação	358	4,8800	Euronext Lisbon	37.525.275
12/abr/2023	Alienação	670	4,8790	Euronext Lisbon	37.524.605
12/abr/2023	Alienação	670	4,8790	Euronext Lisbon	37.523.935
12/abr/2023	Alienação	1.119	4,8820	Euronext Lisbon	37.522.816
12/abr/2023	Alienação	1.156	4,8840	Euronext Lisbon	37.521.660
12/abr/2023	Alienação	416	4,8860	Euronext Lisbon	37.521.244
12/abr/2023	Alienação	319	4,8860	Euronext Lisbon	37.520.925
12/abr/2023	Alienação	793	4,8900	Euronext Lisbon	37.520.132
12/abr/2023	Alienação	98	4,8900	Euronext Lisbon	37.520.034
12/abr/2023	Alienação	1.000	4,8820	Euronext Lisbon	37.519.034
12/abr/2023	Alienação	1.000	4,8820	Euronext Lisbon	37.518.034
12/abr/2023	Alienação	535	4,8820	Euronext Lisbon	37.517.499
12/abr/2023	Alienação	2.004	4,8800	Euronext Lisbon	37.515.495
12/abr/2023	Alienação	658	4,8800	Euronext Lisbon	37.514.837
12/abr/2023	Alienação	912	4,8800	Euronext Lisbon	37.513.925
12/abr/2023	Alienação	1.106	4,8760	Euronext Lisbon	37.512.819
12/abr/2023	Alienação	691	4,8760	Euronext Lisbon	37.512.128
12/abr/2023	Alienação	464	4,8740	Euronext Lisbon	37.511.664
12/abr/2023	Alienação	715	4,8740	Euronext Lisbon	37.510.949
12/abr/2023	Alienação	331	4,8740	Euronext Lisbon	37.510.618
12/abr/2023	Alienação	1.582	4,8720	Euronext Lisbon	37.509.036
12/abr/2023	Alienação	1.848	4,8740	Euronext Lisbon	37.507.188
12/abr/2023	Alienação	369	4,8740	Euronext Lisbon	37.506.819
12/abr/2023	Alienação	398	4,8700	Euronext Lisbon	37.506.421
12/abr/2023	Alienação	584	4,8700	Euronext Lisbon	37.505.837
12/abr/2023	Alienação	3.401	4,8700	Euronext Lisbon	37.502.436
12/abr/2023	Alienação	829	4,8700	Euronext Lisbon	37.501.607
12/abr/2023	Alienação	135	4,8700	Euronext Lisbon	37.501.472
12/abr/2023	Alienação	425	4,8700	Euronext Lisbon	37.501.047
12/abr/2023	Alienação	226	4,8720	Euronext Lisbon	37.500.821
12/abr/2023	Alienação	417	4,8720	Euronext Lisbon	37.500.404
12/abr/2023	Alienação	493	4,8720	Euronext Lisbon	37.499.911
12/abr/2023	Alienação	132	4,8720	Euronext Lisbon	37.499.779

12/abr/2023	Alienação	1.311	4,8720	Euronext Lisbon	37.498.468
12/abr/2023	Alienação	226	4,8720	Euronext Lisbon	37.498.242
12/abr/2023	Alienação	367	4,8740	Euronext Lisbon	37.497.875
12/abr/2023	Alienação	367	4,8740	Euronext Lisbon	37.497.508
12/abr/2023	Alienação	930	4,8660	Euronext Lisbon	37.496.578
12/abr/2023	Alienação	55	4,8660	Euronext Lisbon	37.496.523
12/abr/2023	Alienação	500	4,8600	Euronext Lisbon	37.496.023
12/abr/2023	Alienação	635	4,8600	Euronext Lisbon	37.495.388
12/abr/2023	Alienação	335	4,8600	Euronext Lisbon	37.495.053
12/abr/2023	Alienação	380	4,8640	Euronext Lisbon	37.494.673
12/abr/2023	Alienação	430	4,8600	Euronext Lisbon	37.494.243
12/abr/2023	Alienação	1.153	4,8620	Euronext Lisbon	37.493.090
12/abr/2023	Alienação	946	4,8600	Euronext Lisbon	37.492.144
12/abr/2023	Alienação	385	4,8640	Euronext Lisbon	37.491.759
12/abr/2023	Alienação	205	4,8600	Euronext Lisbon	37.491.554
12/abr/2023	Alienação	1.130	4,8600	Euronext Lisbon	37.490.424
12/abr/2023	Alienação	494	4,8600	Euronext Lisbon	37.489.930
12/abr/2023	Alienação	1.033	4,8600	Euronext Lisbon	37.488.897
12/abr/2023	Alienação	257	4,8600	Euronext Lisbon	37.488.640
12/abr/2023	Alienação	400	4,8600	Euronext Lisbon	37.488.240
12/abr/2023	Alienação	88	4,8600	Euronext Lisbon	37.488.152
12/abr/2023	Alienação	479	4,8600	Euronext Lisbon	37.487.673
12/abr/2023	Alienação	359	4,8580	Euronext Lisbon	37.487.314
12/abr/2023	Alienação	532	4,8560	Euronext Lisbon	37.486.782
12/abr/2023	Alienação	778	4,8620	Euronext Lisbon	37.486.004
12/abr/2023	Alienação	1.000	4,8620	Euronext Lisbon	37.485.004
12/abr/2023	Alienação	867	4,8620	Euronext Lisbon	37.484.137
12/abr/2023	Alienação	2	4,8620	Euronext Lisbon	37.484.135
12/abr/2023	Alienação	4	4,8620	Euronext Lisbon	37.484.131
12/abr/2023	Alienação	1	4,8620	Euronext Lisbon	37.484.130
12/abr/2023	Alienação	47	4,8620	Euronext Lisbon	37.484.083
12/abr/2023	Alienação	2	4,8620	Euronext Lisbon	37.484.081
12/abr/2023	Alienação	1.099	4,8640	Euronext Lisbon	37.482.982
12/abr/2023	Alienação	732	4,8660	Euronext Lisbon	37.482.250
12/abr/2023	Alienação	1.503	4,8660	Euronext Lisbon	37.480.747
12/abr/2023	Alienação	736	4,8680	Euronext Lisbon	37.480.011
12/abr/2023	Alienação	1.189	4,8660	Euronext Lisbon	37.478.822
12/abr/2023	Alienação	494	4,8560	Euronext Lisbon	37.478.328
12/abr/2023	Alienação	191	4,8560	Euronext Lisbon	37.478.137
12/abr/2023	Alienação	175	4,8560	Euronext Lisbon	37.477.962
12/abr/2023	Alienação	538	4,8560	Euronext Lisbon	37.477.424
12/abr/2023	Alienação	400	4,8540	Euronext Lisbon	37.477.024
12/abr/2023	Alienação	482	4,8520	Euronext Lisbon	37.476.542
12/abr/2023	Alienação	100	4,8540	Euronext Lisbon	37.476.442
12/abr/2023	Alienação	653	4,8520	Euronext Lisbon	37.475.789
12/abr/2023	Alienação	550	4,8520	Euronext Lisbon	37.475.239
12/abr/2023	Alienação	495	4,8500	Euronext Lisbon	37.474.744
12/abr/2023	Alienação	310	4,8500	Euronext Lisbon	37.474.434
12/abr/2023	Alienação	2	4,8520	Euronext Lisbon	37.474.432
12/abr/2023	Alienação	2	4,8520	Euronext Lisbon	37.474.430
12/abr/2023	Alienação	1.551	4,8520	Euronext Lisbon	37.472.879
12/abr/2023	Alienação	2	4,8520	Euronext Lisbon	37.472.877
12/abr/2023	Alienação	2	4,8520	Euronext Lisbon	37.472.875
12/abr/2023	Alienação	2	4,8520	Euronext Lisbon	37.472.873
12/abr/2023	Alienação	2	4,8520	Euronext Lisbon	37.472.871
12/abr/2023	Alienação	2	4,8520	Euronext Lisbon	37.472.869

12/abr/2023	Alienação	2	4,8520	Euronext Lisbon	37.472.867
12/abr/2023	Alienação	2	4,8520	Euronext Lisbon	37.472.865
12/abr/2023	Alienação	2	4,8520	Euronext Lisbon	37.472.863
12/abr/2023	Alienação	2	4,8520	Euronext Lisbon	37.472.861
12/abr/2023	Alienação	2	4,8520	Euronext Lisbon	37.472.859
12/abr/2023	Alienação	2	4,8520	Euronext Lisbon	37.472.857
12/abr/2023	Alienação	2	4,8520	Euronext Lisbon	37.472.855
12/abr/2023	Alienação	2	4,8520	Euronext Lisbon	37.472.853
12/abr/2023	Alienação	2	4,8520	Euronext Lisbon	37.472.851
12/abr/2023	Alienação	2	4,8520	Euronext Lisbon	37.472.849
12/abr/2023	Alienação	2	4,8520	Euronext Lisbon	37.472.847
12/abr/2023	Alienação	2	4,8520	Euronext Lisbon	37.472.845
12/abr/2023	Alienação	2	4,8520	Euronext Lisbon	37.472.843
12/abr/2023	Alienação	2	4,8520	Euronext Lisbon	37.472.841
12/abr/2023	Alienação	2	4,8520	Euronext Lisbon	37.472.839
12/abr/2023	Alienação	2	4,8520	Euronext Lisbon	37.472.837
12/abr/2023	Alienação	2	4,8520	Euronext Lisbon	37.472.835
12/abr/2023	Alienação	2	4,8520	Euronext Lisbon	37.472.833
12/abr/2023	Alienação	2	4,8520	Euronext Lisbon	37.472.831
12/abr/2023	Alienação	2	4,8520	Euronext Lisbon	37.472.829
12/abr/2023	Alienação	721	4,8520	Euronext Lisbon	37.472.108
12/abr/2023	Alienação	83	4,8520	Euronext Lisbon	37.472.025
12/abr/2023	Alienação	388	4,8520	Euronext Lisbon	37.471.637
12/abr/2023	Alienação	387	4,8520	Euronext Lisbon	37.471.250
12/abr/2023	Alienação	733	4,8520	Euronext Lisbon	37.470.517
12/abr/2023	Alienação	789	4,8520	Euronext Lisbon	37.469.728
12/abr/2023	Alienação	402	4,8520	Euronext Lisbon	37.469.326
12/abr/2023	Alienação	800	4,8520	Euronext Lisbon	37.468.526
12/abr/2023	Alienação	400	4,8520	Euronext Lisbon	37.468.126
12/abr/2023	Alienação	1.519	4,8540	Euronext Lisbon	37.466.607
12/abr/2023	Alienação	1.885	4,8540	Euronext Lisbon	37.464.722
12/abr/2023	Alienação	552	4,8540	Euronext Lisbon	37.464.170
12/abr/2023	Alienação	495	4,8540	Euronext Lisbon	37.463.675
12/abr/2023	Alienação	742	4,8540	Euronext Lisbon	37.462.933
12/abr/2023	Alienação	96	4,8540	Euronext Lisbon	37.462.837
12/abr/2023	Alienação	2.067	4,8500	Euronext Lisbon	37.460.770
12/abr/2023	Alienação	1.450	4,8500	Euronext Lisbon	37.459.320
12/abr/2023	Alienação	600	4,8500	Euronext Lisbon	37.458.720
12/abr/2023	Alienação	313	4,8500	Euronext Lisbon	37.458.407
12/abr/2023	Alienação	584	4,8500	Euronext Lisbon	37.457.823
12/abr/2023	Alienação	1.842	4,8500	Euronext Lisbon	37.455.981
12/abr/2023	Alienação	455	4,8500	Euronext Lisbon	37.455.526
12/abr/2023	Alienação	2.942	4,8500	Euronext Lisbon	37.452.584
12/abr/2023	Alienação	4	4,8500	Euronext Lisbon	37.452.580
12/abr/2023	Alienação	1.176	4,8500	Euronext Lisbon	37.451.404
12/abr/2023	Alienação	2.321	4,8500	Euronext Lisbon	37.449.083
12/abr/2023	Alienação	920	4,8500	Euronext Lisbon	37.448.163
12/abr/2023	Alienação	1.531	4,8360	Euronext Lisbon	37.446.632
12/abr/2023	Alienação	354	4,8360	Euronext Lisbon	37.446.278
12/abr/2023	Alienação	700	4,8360	Euronext Lisbon	37.445.578
12/abr/2023	Alienação	1	4,8360	Euronext Lisbon	37.445.577
12/abr/2023	Alienação	524	4,8340	Euronext Lisbon	37.445.053
12/abr/2023	Alienação	408	4,8320	Euronext Lisbon	37.444.645
12/abr/2023	Alienação	68	4,8320	Euronext Lisbon	37.444.577
12/abr/2023	Alienação	580	4,8320	Euronext Lisbon	37.443.997
12/abr/2023	Alienação	376	4,8380	Euronext Lisbon	37.443.621

12/abr/2023	Alienação	421	4,8340	Euronext Lisbon	37.443.200
12/abr/2023	Alienação	207	4,8340	Euronext Lisbon	37.442.993
12/abr/2023	Alienação	1.000	4,8300	Euronext Lisbon	37.441.993
12/abr/2023	Alienação	291	4,8300	Euronext Lisbon	37.441.702
12/abr/2023	Alienação	658	4,8300	Euronext Lisbon	37.441.044
12/abr/2023	Alienação	618	4,8300	Euronext Lisbon	37.440.426
12/abr/2023	Alienação	300	4,8320	Euronext Lisbon	37.440.126
12/abr/2023	Alienação	1.150	4,8320	Euronext Lisbon	37.438.976
12/abr/2023	Alienação	17	4,8320	Euronext Lisbon	37.438.959
12/abr/2023	Alienação	11	4,8320	Euronext Lisbon	37.438.948
12/abr/2023	Alienação	3	4,8320	Euronext Lisbon	37.438.945
12/abr/2023	Alienação	367	4,8320	Euronext Lisbon	37.438.578
12/abr/2023	Alienação	1.000	4,8360	Euronext Lisbon	37.437.578
12/abr/2023	Alienação	594	4,8360	Euronext Lisbon	37.436.984
12/abr/2023	Alienação	106	4,8320	Euronext Lisbon	37.436.878
12/abr/2023	Alienação	375	4,8320	Euronext Lisbon	37.436.503
12/abr/2023	Alienação	962	4,8320	Euronext Lisbon	37.435.541
12/abr/2023	Alienação	715	4,8300	Euronext Lisbon	37.434.826
12/abr/2023	Alienação	334	4,8300	Euronext Lisbon	37.434.492
12/abr/2023	Alienação	254	4,8300	Euronext Lisbon	37.434.238
12/abr/2023	Alienação	378	4,8300	Euronext Lisbon	37.433.860
12/abr/2023	Alienação	67	4,8300	Euronext Lisbon	37.433.793
12/abr/2023	Alienação	1.093	4,8300	Euronext Lisbon	37.432.700
12/abr/2023	Alienação	469	4,8300	Euronext Lisbon	37.432.231
12/abr/2023	Alienação	339	4,8300	Euronext Lisbon	37.431.892
12/abr/2023	Alienação	115	4,8300	Euronext Lisbon	37.431.777
12/abr/2023	Alienação	408	4,8300	Euronext Lisbon	37.431.369
12/abr/2023	Alienação	436	4,8300	Euronext Lisbon	37.430.933
12/abr/2023	Alienação	207	4,8300	Euronext Lisbon	37.430.726
12/abr/2023	Alienação	1.040	4,8300	Euronext Lisbon	37.429.686
12/abr/2023	Alienação	860	4,8300	Euronext Lisbon	37.428.826
12/abr/2023	Alienação	2.680	4,8320	Euronext Lisbon	37.426.146
12/abr/2023	Alienação	45	4,8320	Euronext Lisbon	37.426.101
12/abr/2023	Alienação	1.123	4,8340	Euronext Lisbon	37.424.978
12/abr/2023	Alienação	780	4,8380	Euronext Lisbon	37.424.198
12/abr/2023	Alienação	400	4,8340	Euronext Lisbon	37.423.798
12/abr/2023	Alienação	78	4,8320	Euronext Lisbon	37.423.720
12/abr/2023	Alienação	1.132	4,8320	Euronext Lisbon	37.422.588
12/abr/2023	Alienação	299	4,8320	Euronext Lisbon	37.422.289
12/abr/2023	Alienação	98	4,8320	Euronext Lisbon	37.422.191
12/abr/2023	Alienação	10	4,8320	Euronext Lisbon	37.422.181
12/abr/2023	Alienação	1.035	4,8320	Euronext Lisbon	37.421.146
12/abr/2023	Alienação	97	4,8320	Euronext Lisbon	37.421.049
12/abr/2023	Alienação	301	4,8320	Euronext Lisbon	37.420.748
12/abr/2023	Alienação	97	4,8320	Euronext Lisbon	37.420.651
12/abr/2023	Alienação	367	4,8320	Euronext Lisbon	37.420.284
12/abr/2023	Alienação	734	4,8320	Euronext Lisbon	37.419.550
12/abr/2023	Alienação	1.006	4,8300	Euronext Lisbon	37.418.544
12/abr/2023	Alienação	1.247	4,8300	Euronext Lisbon	37.417.297
12/abr/2023	Alienação	2.132	4,8300	Euronext Lisbon	37.415.165
12/abr/2023	Alienação	501	4,8300	Euronext Lisbon	37.414.664
12/abr/2023	Alienação	1.012	4,8300	Euronext Lisbon	37.413.652
12/abr/2023	Alienação	323	4,8260	Euronext Lisbon	37.413.329
12/abr/2023	Alienação	2.000	4,8220	Euronext Lisbon	37.411.329
12/abr/2023	Alienação	2.000	4,8220	Euronext Lisbon	37.409.329
12/abr/2023	Alienação	1.000	4,8200	Euronext Lisbon	37.408.329

12/abr/2023	Alienação	300	4,8200	Euronext Lisbon	37.408.029
12/abr/2023	Alienação	1.409	4,8200	Euronext Lisbon	37.406.620
12/abr/2023	Alienação	498	4,8180	Euronext Lisbon	37.406.122
12/abr/2023	Alienação	228	4,8180	Euronext Lisbon	37.405.894
12/abr/2023	Alienação	2.228	4,8220	Euronext Lisbon	37.403.666
12/abr/2023	Alienação	438	4,8160	Euronext Lisbon	37.403.228
12/abr/2023	Alienação	938	4,8120	Euronext Lisbon	37.402.290
12/abr/2023	Alienação	900	4,8140	Euronext Lisbon	37.401.390
12/abr/2023	Alienação	654	4,8140	Euronext Lisbon	37.400.736
12/abr/2023	Alienação	38	4,8140	Euronext Lisbon	37.400.698
12/abr/2023	Alienação	38	4,8140	Euronext Lisbon	37.400.660
12/abr/2023	Alienação	38	4,8140	Euronext Lisbon	37.400.622
12/abr/2023	Alienação	390	4,8180	Euronext Lisbon	37.400.232
12/abr/2023	Alienação	372	4,8180	Euronext Lisbon	37.399.860
12/abr/2023	Alienação	455	4,8140	Euronext Lisbon	37.399.405
12/abr/2023	Alienação	499	4,8120	Euronext Lisbon	37.398.906
12/abr/2023	Alienação	482	4,8140	Euronext Lisbon	37.398.424
12/abr/2023	Alienação	497	4,8140	Euronext Lisbon	37.397.927
12/abr/2023	Alienação	1.096	4,8160	Euronext Lisbon	37.396.831
12/abr/2023	Alienação	729	4,8160	Euronext Lisbon	37.396.102
12/abr/2023	Alienação	768	4,8160	Euronext Lisbon	37.395.334
12/abr/2023	Alienação	281	4,8160	Euronext Lisbon	37.395.053
13/abr/2023	Alienação	1.138	4,8340	Euronext Lisbon	37.393.915
13/abr/2023	Alienação	150	4,8340	Euronext Lisbon	37.393.765
13/abr/2023	Alienação	483	4,8340	Euronext Lisbon	37.393.282
13/abr/2023	Alienação	2.211	4,8340	Euronext Lisbon	37.391.071
13/abr/2023	Alienação	350	4,8340	Euronext Lisbon	37.390.721
13/abr/2023	Alienação	429	4,8340	Euronext Lisbon	37.390.292
13/abr/2023	Alienação	558	4,8340	Euronext Lisbon	37.389.734
13/abr/2023	Alienação	1	4,8340	Euronext Lisbon	37.389.733
13/abr/2023	Alienação	1	4,8340	Euronext Lisbon	37.389.732
13/abr/2023	Alienação	211	4,8340	Euronext Lisbon	37.389.521
13/abr/2023	Alienação	50	4,8340	Euronext Lisbon	37.389.471
13/abr/2023	Alienação	13	4,8340	Euronext Lisbon	37.389.458
13/abr/2023	Alienação	198	4,8340	Euronext Lisbon	37.389.260
13/abr/2023	Alienação	727	4,8120	Euronext Lisbon	37.388.533
13/abr/2023	Alienação	751	4,8120	Euronext Lisbon	37.387.782
13/abr/2023	Alienação	581	4,8100	Euronext Lisbon	37.387.201
13/abr/2023	Alienação	382	4,8040	Euronext Lisbon	37.386.819
13/abr/2023	Alienação	2.199	4,8000	Euronext Lisbon	37.384.620
13/abr/2023	Alienação	528	4,8000	Euronext Lisbon	37.384.092
13/abr/2023	Alienação	420	4,8000	Euronext Lisbon	37.383.672
13/abr/2023	Alienação	1.183	4,8000	Euronext Lisbon	37.382.489
13/abr/2023	Alienação	1.202	4,8000	Euronext Lisbon	37.381.287
13/abr/2023	Alienação	781	4,8060	Euronext Lisbon	37.380.506
13/abr/2023	Alienação	1.000	4,8020	Euronext Lisbon	37.379.506
13/abr/2023	Alienação	500	4,8000	Euronext Lisbon	37.379.006
13/abr/2023	Alienação	740	4,8080	Euronext Lisbon	37.378.266
13/abr/2023	Alienação	493	4,8150	Euronext Lisbon	37.377.773
13/abr/2023	Alienação	765	4,8180	Euronext Lisbon	37.377.008
13/abr/2023	Alienação	770	4,8180	Euronext Lisbon	37.376.238
13/abr/2023	Alienação	777	4,8180	Euronext Lisbon	37.375.461
13/abr/2023	Alienação	384	4,8180	Euronext Lisbon	37.375.077
13/abr/2023	Alienação	384	4,8180	Euronext Lisbon	37.374.693
13/abr/2023	Alienação	392	4,8180	Euronext Lisbon	37.374.301
13/abr/2023	Alienação	392	4,8300	Euronext Lisbon	37.373.909



13/abr/2023	Alienação	500	4,8200	Euronext Lisbon	37.373.409
13/abr/2023	Alienação	754	4,8200	Euronext Lisbon	37.372.655
13/abr/2023	Alienação	151	4,8120	Euronext Lisbon	37.372.504
13/abr/2023	Alienação	1.000	4,8100	Euronext Lisbon	37.371.504
13/abr/2023	Alienação	449	4,8080	Euronext Lisbon	37.371.055
13/abr/2023	Alienação	342	4,8080	Euronext Lisbon	37.370.713
13/abr/2023	Alienação	2.866	4,8060	Euronext Lisbon	37.367.847
13/abr/2023	Alienação	950	4,8020	Euronext Lisbon	37.366.897
13/abr/2023	Alienação	1.198	4,8020	Euronext Lisbon	37.365.699
13/abr/2023	Alienação	453	4,8000	Euronext Lisbon	37.365.246
13/abr/2023	Alienação	500	4,8020	Euronext Lisbon	37.364.746
13/abr/2023	Alienação	500	4,8020	Euronext Lisbon	37.364.246
13/abr/2023	Alienação	472	4,8000	Euronext Lisbon	37.363.774
13/abr/2023	Alienação	8	4,8020	Euronext Lisbon	37.363.766
13/abr/2023	Alienação	2.000	4,8000	Euronext Lisbon	37.361.766
13/abr/2023	Alienação	219	4,8000	Euronext Lisbon	37.361.547
13/abr/2023	Alienação	800	4,8000	Euronext Lisbon	37.360.747
13/abr/2023	Alienação	1.111	4,8000	Euronext Lisbon	37.359.636
13/abr/2023	Alienação	743	4,8040	Euronext Lisbon	37.358.893
13/abr/2023	Alienação	371	4,8060	Euronext Lisbon	37.358.522
13/abr/2023	Alienação	750	4,8060	Euronext Lisbon	37.357.772
13/abr/2023	Alienação	1.106	4,8060	Euronext Lisbon	37.356.666
13/abr/2023	Alienação	181	4,8190	Euronext Lisbon	37.356.485
13/abr/2023	Alienação	470	4,8160	Euronext Lisbon	37.356.015
13/abr/2023	Alienação	787	4,8200	Euronext Lisbon	37.355.228
13/abr/2023	Alienação	336	4,8220	Euronext Lisbon	37.354.892
13/abr/2023	Alienação	57	4,8220	Euronext Lisbon	37.354.835
13/abr/2023	Alienação	540	4,8160	Euronext Lisbon	37.354.295
13/abr/2023	Alienação	500	4,8200	Euronext Lisbon	37.353.795
13/abr/2023	Alienação	233	4,8200	Euronext Lisbon	37.353.562
13/abr/2023	Alienação	588	4,8220	Euronext Lisbon	37.352.974
13/abr/2023	Alienação	497	4,8220	Euronext Lisbon	37.352.477
13/abr/2023	Alienação	762	4,8240	Euronext Lisbon	37.351.715
13/abr/2023	Alienação	480	4,8240	Euronext Lisbon	37.351.235
13/abr/2023	Alienação	763	4,8260	Euronext Lisbon	37.350.472
13/abr/2023	Alienação	563	4,8260	Euronext Lisbon	37.349.909
13/abr/2023	Alienação	539	4,8280	Euronext Lisbon	37.349.370
13/abr/2023	Alienação	228	4,8280	Euronext Lisbon	37.349.142
13/abr/2023	Alienação	768	4,8240	Euronext Lisbon	37.348.374
13/abr/2023	Alienação	754	4,8260	Euronext Lisbon	37.347.620
13/abr/2023	Alienação	379	4,8220	Euronext Lisbon	37.347.241
13/abr/2023	Alienação	207	4,8220	Euronext Lisbon	37.347.034
13/abr/2023	Alienação	75	4,8220	Euronext Lisbon	37.346.959
13/abr/2023	Alienação	445	4,8220	Euronext Lisbon	37.346.514
13/abr/2023	Alienação	306	4,8220	Euronext Lisbon	37.346.208
13/abr/2023	Alienação	404	4,8160	Euronext Lisbon	37.345.804
13/abr/2023	Alienação	735	4,8160	Euronext Lisbon	37.345.069
13/abr/2023	Alienação	16	4,8160	Euronext Lisbon	37.345.053
13/abr/2023	Alienação	131	4,8220	Euronext Lisbon	37.344.922
13/abr/2023	Alienação	244	4,8220	Euronext Lisbon	37.344.678
13/abr/2023	Alienação	375	4,8220	Euronext Lisbon	37.344.303
13/abr/2023	Alienação	878	4,8160	Euronext Lisbon	37.343.425
13/abr/2023	Alienação	421	4,8120	Euronext Lisbon	37.343.004
13/abr/2023	Alienação	2.082	4,8080	Euronext Lisbon	37.340.922
13/abr/2023	Alienação	563	4,8060	Euronext Lisbon	37.340.359
13/abr/2023	Alienação	200	4,8040	Euronext Lisbon	37.340.159

13/abr/2023	Alienação	584	4,8040	Euronext Lisbon	37.339.575
13/abr/2023	Alienação	1.099	4,8000	Euronext Lisbon	37.338.476
13/abr/2023	Alienação	161	4,8000	Euronext Lisbon	37.338.315
13/abr/2023	Alienação	793	4,8000	Euronext Lisbon	37.337.522
13/abr/2023	Alienação	4.524	4,7900	Euronext Lisbon	37.332.998
13/abr/2023	Alienação	742	4,7960	Euronext Lisbon	37.332.256
13/abr/2023	Alienação	84	4,7940	Euronext Lisbon	37.332.172
13/abr/2023	Alienação	698	4,7860	Euronext Lisbon	37.331.474
13/abr/2023	Alienação	383	4,7800	Euronext Lisbon	37.331.091
13/abr/2023	Alienação	1.000	4,7780	Euronext Lisbon	37.330.091
13/abr/2023	Alienação	322	4,7780	Euronext Lisbon	37.329.769
13/abr/2023	Alienação	47	4,7720	Euronext Lisbon	37.329.722
13/abr/2023	Alienação	652	4,7740	Euronext Lisbon	37.329.070
13/abr/2023	Alienação	621	4,7720	Euronext Lisbon	37.328.449
13/abr/2023	Alienação	900	4,7740	Euronext Lisbon	37.327.549
13/abr/2023	Alienação	68	4,7740	Euronext Lisbon	37.327.481
13/abr/2023	Alienação	652	4,7720	Euronext Lisbon	37.326.829
13/abr/2023	Alienação	800	4,7760	Euronext Lisbon	37.326.029
13/abr/2023	Alienação	1.166	4,7740	Euronext Lisbon	37.324.863
13/abr/2023	Alienação	787	4,7720	Euronext Lisbon	37.324.076
13/abr/2023	Alienação	780	4,7740	Euronext Lisbon	37.323.296
13/abr/2023	Alienação	392	4,7740	Euronext Lisbon	37.322.904
13/abr/2023	Alienação	787	4,7740	Euronext Lisbon	37.322.117
13/abr/2023	Alienação	391	4,7740	Euronext Lisbon	37.321.726
13/abr/2023	Alienação	391	4,7740	Euronext Lisbon	37.321.335
13/abr/2023	Alienação	1.158	4,7800	Euronext Lisbon	37.320.177
13/abr/2023	Alienação	66	4,7800	Euronext Lisbon	37.320.111
13/abr/2023	Alienação	65	4,7800	Euronext Lisbon	37.320.046
13/abr/2023	Alienação	500	4,7800	Euronext Lisbon	37.319.546
13/abr/2023	Alienação	252	4,7800	Euronext Lisbon	37.319.294
13/abr/2023	Alienação	800	4,7860	Euronext Lisbon	37.318.494
13/abr/2023	Alienação	29	4,7860	Euronext Lisbon	37.318.465
13/abr/2023	Alienação	69	4,7860	Euronext Lisbon	37.318.396
13/abr/2023	Alienação	120	4,7860	Euronext Lisbon	37.318.276
13/abr/2023	Alienação	133	4,7860	Euronext Lisbon	37.318.143
13/abr/2023	Alienação	416	4,7860	Euronext Lisbon	37.317.727
13/abr/2023	Alienação	378	4,7860	Euronext Lisbon	37.317.349
13/abr/2023	Alienação	758	4,7880	Euronext Lisbon	37.316.591
13/abr/2023	Alienação	394	4,7900	Euronext Lisbon	37.316.197
13/abr/2023	Alienação	5	4,7900	Euronext Lisbon	37.316.192
13/abr/2023	Alienação	370	4,7900	Euronext Lisbon	37.315.822
13/abr/2023	Alienação	322	4,7800	Euronext Lisbon	37.315.500
13/abr/2023	Alienação	644	4,7800	Euronext Lisbon	37.314.856
13/abr/2023	Alienação	160	4,7800	Euronext Lisbon	37.314.696
13/abr/2023	Alienação	1.103	4,7860	Euronext Lisbon	37.313.593
13/abr/2023	Alienação	37	4,7860	Euronext Lisbon	37.313.556
13/abr/2023	Alienação	330	4,7860	Euronext Lisbon	37.313.226
13/abr/2023	Alienação	459	4,7860	Euronext Lisbon	37.312.767
13/abr/2023	Alienação	270	4,7860	Euronext Lisbon	37.312.497
13/abr/2023	Alienação	732	4,7860	Euronext Lisbon	37.311.765
13/abr/2023	Alienação	366	4,7880	Euronext Lisbon	37.311.399
13/abr/2023	Alienação	395	4,7880	Euronext Lisbon	37.311.004
13/abr/2023	Alienação	394	4,7900	Euronext Lisbon	37.310.610
13/abr/2023	Alienação	393	4,7900	Euronext Lisbon	37.310.217
13/abr/2023	Alienação	221	4,7700	Euronext Lisbon	37.309.996
13/abr/2023	Alienação	182	4,7700	Euronext Lisbon	37.309.814

13/abr/2023	Alienação	195	4,7700	Euronext Lisbon	37.309.619
13/abr/2023	Alienação	640	4,7700	Euronext Lisbon	37.308.979
13/abr/2023	Alienação	1.040	4,7700	Euronext Lisbon	37.307.939
13/abr/2023	Alienação	707	4,7680	Euronext Lisbon	37.307.232
13/abr/2023	Alienação	515	4,7680	Euronext Lisbon	37.306.717
13/abr/2023	Alienação	433	4,7680	Euronext Lisbon	37.306.284
13/abr/2023	Alienação	238	4,7720	Euronext Lisbon	37.306.046
13/abr/2023	Alienação	1.274	4,7720	Euronext Lisbon	37.304.772
13/abr/2023	Alienação	41	4,7740	Euronext Lisbon	37.304.731
13/abr/2023	Alienação	723	4,7740	Euronext Lisbon	37.304.008
13/abr/2023	Alienação	401	4,7740	Euronext Lisbon	37.303.607
13/abr/2023	Alienação	439	4,7780	Euronext Lisbon	37.303.168
13/abr/2023	Alienação	339	4,7780	Euronext Lisbon	37.302.829
13/abr/2023	Alienação	380	4,7780	Euronext Lisbon	37.302.449
13/abr/2023	Alienação	380	4,7780	Euronext Lisbon	37.302.069
13/abr/2023	Alienação	401	4,7800	Euronext Lisbon	37.301.668
13/abr/2023	Alienação	366	4,7920	Euronext Lisbon	37.301.302
13/abr/2023	Alienação	500	4,7920	Euronext Lisbon	37.300.802
13/abr/2023	Alienação	300	4,7920	Euronext Lisbon	37.300.502
13/abr/2023	Alienação	500	4,7920	Euronext Lisbon	37.300.002
13/abr/2023	Alienação	381	4,7940	Euronext Lisbon	37.299.621
13/abr/2023	Alienação	371	4,7940	Euronext Lisbon	37.299.250
13/abr/2023	Alienação	372	4,7960	Euronext Lisbon	37.298.878
13/abr/2023	Alienação	372	4,7980	Euronext Lisbon	37.298.506
13/abr/2023	Alienação	373	4,8020	Euronext Lisbon	37.298.133
13/abr/2023	Alienação	372	4,8040	Euronext Lisbon	37.297.761
13/abr/2023	Alienação	208	4,8060	Euronext Lisbon	37.297.553
13/abr/2023	Alienação	390	4,8080	Euronext Lisbon	37.297.163
13/abr/2023	Alienação	390	4,8080	Euronext Lisbon	37.296.773
13/abr/2023	Alienação	1.114	4,8060	Euronext Lisbon	37.295.659
13/abr/2023	Alienação	209	4,8040	Euronext Lisbon	37.295.450
13/abr/2023	Alienação	40	4,8020	Euronext Lisbon	37.295.410
13/abr/2023	Alienação	327	4,8020	Euronext Lisbon	37.295.083
13/abr/2023	Alienação	30	4,8000	Euronext Lisbon	37.295.053
13/abr/2023	Alienação	379	4,8040	Euronext Lisbon	37.294.674
13/abr/2023	Alienação	669	4,8070	Euronext Lisbon	37.294.005
13/abr/2023	Alienação	1.660	4,8060	Euronext Lisbon	37.292.345
13/abr/2023	Alienação	1.117	4,8100	Euronext Lisbon	37.291.228
13/abr/2023	Alienação	1.141	4,8160	Euronext Lisbon	37.290.087
13/abr/2023	Alienação	735	4,8180	Euronext Lisbon	37.289.352
13/abr/2023	Alienação	618	4,8160	Euronext Lisbon	37.288.734
13/abr/2023	Alienação	402	4,8120	Euronext Lisbon	37.288.332
13/abr/2023	Alienação	122	4,8100	Euronext Lisbon	37.288.210
13/abr/2023	Alienação	1.835	4,8140	Euronext Lisbon	37.286.375
13/abr/2023	Alienação	828	4,8240	Euronext Lisbon	37.285.547
13/abr/2023	Alienação	45	4,8240	Euronext Lisbon	37.285.502
13/abr/2023	Alienação	26	4,8240	Euronext Lisbon	37.285.476
13/abr/2023	Alienação	25	4,8240	Euronext Lisbon	37.285.451
13/abr/2023	Alienação	500	4,8240	Euronext Lisbon	37.284.951
13/abr/2023	Alienação	159	4,8240	Euronext Lisbon	37.284.792
13/abr/2023	Alienação	127	4,8240	Euronext Lisbon	37.284.665
13/abr/2023	Alienação	755	4,8320	Euronext Lisbon	37.283.910
13/abr/2023	Alienação	100	4,8320	Euronext Lisbon	37.283.810
13/abr/2023	Alienação	703	4,8320	Euronext Lisbon	37.283.107
13/abr/2023	Alienação	100	4,8320	Euronext Lisbon	37.283.007
13/abr/2023	Alienação	428	4,8160	Euronext Lisbon	37.282.579

13/abr/2023	Alienação	498	4,8120	Euronext Lisbon	37.282.081
13/abr/2023	Alienação	448	4,8120	Euronext Lisbon	37.281.633
13/abr/2023	Alienação	537	4,8100	Euronext Lisbon	37.281.096
13/abr/2023	Alienação	993	4,8140	Euronext Lisbon	37.280.103
13/abr/2023	Alienação	154	4,8140	Euronext Lisbon	37.279.949
13/abr/2023	Alienação	697	4,8120	Euronext Lisbon	37.279.252
13/abr/2023	Alienação	669	4,8150	Euronext Lisbon	37.278.583
13/abr/2023	Alienação	669	4,8140	Euronext Lisbon	37.277.914
13/abr/2023	Alienação	430	4,8140	Euronext Lisbon	37.277.484
13/abr/2023	Alienação	993	4,8110	Euronext Lisbon	37.276.491
13/abr/2023	Alienação	207	4,8080	Euronext Lisbon	37.276.284
13/abr/2023	Alienação	546	4,8080	Euronext Lisbon	37.275.738
13/abr/2023	Alienação	9	4,8080	Euronext Lisbon	37.275.729
13/abr/2023	Alienação	19	4,8060	Euronext Lisbon	37.275.710
13/abr/2023	Alienação	281	4,8060	Euronext Lisbon	37.275.429
13/abr/2023	Alienação	347	4,8030	Euronext Lisbon	37.275.082
13/abr/2023	Alienação	1.000	4,8000	Euronext Lisbon	37.274.082
13/abr/2023	Alienação	257	4,8000	Euronext Lisbon	37.273.825
13/abr/2023	Alienação	1.143	4,8000	Euronext Lisbon	37.272.682
13/abr/2023	Alienação	50	4,8000	Euronext Lisbon	37.272.632
13/abr/2023	Alienação	500	4,8000	Euronext Lisbon	37.272.132
13/abr/2023	Alienação	300	4,8000	Euronext Lisbon	37.271.832
13/abr/2023	Alienação	136	4,8000	Euronext Lisbon	37.271.696
13/abr/2023	Alienação	452	4,8000	Euronext Lisbon	37.271.244
13/abr/2023	Alienação	100	4,8020	Euronext Lisbon	37.271.144
13/abr/2023	Alienação	775	4,8000	Euronext Lisbon	37.270.369
13/abr/2023	Alienação	448	4,8020	Euronext Lisbon	37.269.921
13/abr/2023	Alienação	931	4,8040	Euronext Lisbon	37.268.990
13/abr/2023	Alienação	500	4,8060	Euronext Lisbon	37.268.490
13/abr/2023	Alienação	500	4,8060	Euronext Lisbon	37.267.990
13/abr/2023	Alienação	1.010	4,8060	Euronext Lisbon	37.266.980
13/abr/2023	Alienação	500	4,8060	Euronext Lisbon	37.266.480
13/abr/2023	Alienação	16	4,8060	Euronext Lisbon	37.266.464
13/abr/2023	Alienação	42	4,8060	Euronext Lisbon	37.266.422
13/abr/2023	Alienação	153	4,8060	Euronext Lisbon	37.266.269
13/abr/2023	Alienação	859	4,7940	Euronext Lisbon	37.265.410
13/abr/2023	Alienação	1.868	4,7920	Euronext Lisbon	37.263.542
13/abr/2023	Alienação	624	4,7920	Euronext Lisbon	37.262.918
13/abr/2023	Alienação	2.300	4,7900	Euronext Lisbon	37.260.618
13/abr/2023	Alienação	300	4,7900	Euronext Lisbon	37.260.318
13/abr/2023	Alienação	1.333	4,7900	Euronext Lisbon	37.258.985
13/abr/2023	Alienação	4.683	4,7900	Euronext Lisbon	37.254.302
13/abr/2023	Alienação	2.382	4,7900	Euronext Lisbon	37.251.920
13/abr/2023	Alienação	579	4,7880	Euronext Lisbon	37.251.341
13/abr/2023	Alienação	604	4,7880	Euronext Lisbon	37.250.737
13/abr/2023	Alienação	738	4,7860	Euronext Lisbon	37.249.999
13/abr/2023	Alienação	473	4,7820	Euronext Lisbon	37.249.526
13/abr/2023	Alienação	808	4,7820	Euronext Lisbon	37.248.718
13/abr/2023	Alienação	1.099	4,7860	Euronext Lisbon	37.247.619
13/abr/2023	Alienação	497	4,7820	Euronext Lisbon	37.247.122
13/abr/2023	Alienação	368	4,7900	Euronext Lisbon	37.246.754
13/abr/2023	Alienação	367	4,7900	Euronext Lisbon	37.246.387
13/abr/2023	Alienação	444	4,7860	Euronext Lisbon	37.245.943
13/abr/2023	Alienação	735	4,7880	Euronext Lisbon	37.245.208
13/abr/2023	Alienação	155	4,7960	Euronext Lisbon	37.245.053
13/abr/2023	Alienação	379	4,8000	Euronext Lisbon	37.244.674

13/abr/2023	Alienação	378	4,8000	Euronext Lisbon	37.244.296
13/abr/2023	Alienação	378	4,8020	Euronext Lisbon	37.243.918
13/abr/2023	Alienação	380	4,8020	Euronext Lisbon	37.243.538
13/abr/2023	Alienação	642	4,7900	Euronext Lisbon	37.242.896
13/abr/2023	Alienação	335	4,7930	Euronext Lisbon	37.242.561
13/abr/2023	Alienação	521	4,7900	Euronext Lisbon	37.242.040
13/abr/2023	Alienação	354	4,7880	Euronext Lisbon	37.241.686
13/abr/2023	Alienação	1.567	4,7860	Euronext Lisbon	37.240.119
13/abr/2023	Alienação	731	4,7880	Euronext Lisbon	37.239.388
13/abr/2023	Alienação	200	4,7940	Euronext Lisbon	37.239.188
13/abr/2023	Alienação	40	4,7920	Euronext Lisbon	37.239.148
13/abr/2023	Alienação	1.228	4,7860	Euronext Lisbon	37.237.920
13/abr/2023	Alienação	1.358	4,7880	Euronext Lisbon	37.236.562
13/abr/2023	Alienação	1.863	4,7880	Euronext Lisbon	37.234.699
13/abr/2023	Alienação	765	4,7900	Euronext Lisbon	37.233.934
13/abr/2023	Alienação	382	4,7900	Euronext Lisbon	37.233.552
13/abr/2023	Alienação	383	4,7910	Euronext Lisbon	37.233.169
13/abr/2023	Alienação	766	4,7940	Euronext Lisbon	37.232.403
13/abr/2023	Alienação	775	4,8000	Euronext Lisbon	37.231.628
13/abr/2023	Alienação	50	4,8000	Euronext Lisbon	37.231.578
13/abr/2023	Alienação	732	4,8000	Euronext Lisbon	37.230.846
13/abr/2023	Alienação	474	4,8020	Euronext Lisbon	37.230.372
13/abr/2023	Alienação	102	4,8020	Euronext Lisbon	37.230.270
13/abr/2023	Alienação	900	4,7960	Euronext Lisbon	37.229.370
13/abr/2023	Alienação	110	4,7940	Euronext Lisbon	37.229.260
13/abr/2023	Alienação	158	4,7920	Euronext Lisbon	37.229.102
13/abr/2023	Alienação	480	4,7920	Euronext Lisbon	37.228.622
13/abr/2023	Alienação	352	4,7940	Euronext Lisbon	37.228.270
13/abr/2023	Alienação	118	4,7920	Euronext Lisbon	37.228.152
13/abr/2023	Alienação	834	4,7920	Euronext Lisbon	37.227.318
13/abr/2023	Alienação	211	4,7920	Euronext Lisbon	37.227.107
13/abr/2023	Alienação	9	4,7900	Euronext Lisbon	37.227.098
13/abr/2023	Alienação	146	4,7900	Euronext Lisbon	37.226.952
13/abr/2023	Alienação	319	4,7900	Euronext Lisbon	37.226.633
13/abr/2023	Alienação	581	4,7900	Euronext Lisbon	37.226.052
13/abr/2023	Alienação	593	4,7900	Euronext Lisbon	37.225.459
13/abr/2023	Alienação	401	4,7900	Euronext Lisbon	37.225.058
13/abr/2023	Alienação	1.175	4,7980	Euronext Lisbon	37.223.883
13/abr/2023	Alienação	374	4,7980	Euronext Lisbon	37.223.509
13/abr/2023	Alienação	748	4,7980	Euronext Lisbon	37.222.761
13/abr/2023	Alienação	1.195	4,7980	Euronext Lisbon	37.221.566
13/abr/2023	Alienação	1.126	4,7980	Euronext Lisbon	37.220.440
13/abr/2023	Alienação	425	4,8000	Euronext Lisbon	37.220.015
13/abr/2023	Alienação	1.159	4,8000	Euronext Lisbon	37.218.856
13/abr/2023	Alienação	1.000	4,8060	Euronext Lisbon	37.217.856
13/abr/2023	Alienação	354	4,8040	Euronext Lisbon	37.217.502
13/abr/2023	Alienação	1.167	4,8040	Euronext Lisbon	37.216.335
13/abr/2023	Alienação	35	4,8040	Euronext Lisbon	37.216.300
13/abr/2023	Alienação	372	4,8060	Euronext Lisbon	37.215.928
13/abr/2023	Alienação	688	4,8050	Euronext Lisbon	37.215.240
13/abr/2023	Alienação	679	4,8060	Euronext Lisbon	37.214.561
13/abr/2023	Alienação	101	4,8060	Euronext Lisbon	37.214.460
13/abr/2023	Alienação	1.125	4,8120	Euronext Lisbon	37.213.335
13/abr/2023	Alienação	736	4,8140	Euronext Lisbon	37.212.599
13/abr/2023	Alienação	662	4,8160	Euronext Lisbon	37.211.937
13/abr/2023	Alienação	430	4,8160	Euronext Lisbon	37.211.507

13/abr/2023	Alienação	796	4,8120	Euronext Lisbon	37.210.711
13/abr/2023	Alienação	500	4,8140	Euronext Lisbon	37.210.211
13/abr/2023	Alienação	500	4,8140	Euronext Lisbon	37.209.711
13/abr/2023	Alienação	198	4,8140	Euronext Lisbon	37.209.513
13/abr/2023	Alienação	460	4,8160	Euronext Lisbon	37.209.053
13/abr/2023	Alienação	340	4,8160	Euronext Lisbon	37.208.713
13/abr/2023	Alienação	400	4,8160	Euronext Lisbon	37.208.313
13/abr/2023	Alienação	767	4,8160	Euronext Lisbon	37.207.546
13/abr/2023	Alienação	449	4,8140	Euronext Lisbon	37.207.097
13/abr/2023	Alienação	746	4,8160	Euronext Lisbon	37.206.351
13/abr/2023	Alienação	713	4,8150	Euronext Lisbon	37.205.638
13/abr/2023	Alienação	1.194	4,8140	Euronext Lisbon	37.204.444
13/abr/2023	Alienação	294	4,8140	Euronext Lisbon	37.204.150
13/abr/2023	Alienação	373	4,8140	Euronext Lisbon	37.203.777
13/abr/2023	Alienação	150	4,8140	Euronext Lisbon	37.203.627
13/abr/2023	Alienação	1.102	4,8120	Euronext Lisbon	37.202.525
13/abr/2023	Alienação	500	4,8140	Euronext Lisbon	37.202.025
13/abr/2023	Alienação	247	4,8140	Euronext Lisbon	37.201.778
13/abr/2023	Alienação	600	4,8160	Euronext Lisbon	37.201.178
13/abr/2023	Alienação	601	4,8140	Euronext Lisbon	37.200.577
13/abr/2023	Alienação	336	4,8140	Euronext Lisbon	37.200.241
13/abr/2023	Alienação	853	4,8140	Euronext Lisbon	37.199.388
13/abr/2023	Alienação	796	4,8180	Euronext Lisbon	37.198.592
13/abr/2023	Alienação	382	4,8180	Euronext Lisbon	37.198.210
13/abr/2023	Alienação	382	4,8180	Euronext Lisbon	37.197.828
13/abr/2023	Alienação	383	4,8200	Euronext Lisbon	37.197.445
13/abr/2023	Alienação	533	4,8180	Euronext Lisbon	37.196.912
13/abr/2023	Alienação	384	4,8200	Euronext Lisbon	37.196.528
13/abr/2023	Alienação	384	4,8220	Euronext Lisbon	37.196.144
13/abr/2023	Alienação	361	4,8200	Euronext Lisbon	37.195.783
13/abr/2023	Alienação	345	4,8180	Euronext Lisbon	37.195.438
13/abr/2023	Alienação	385	4,8160	Euronext Lisbon	37.195.053
14/abr/2023	Alienação	338	4,8340	Euronext Lisbon	37.194.715
14/abr/2023	Alienação	704	4,8340	Euronext Lisbon	37.194.011
14/abr/2023	Alienação	589	4,8340	Euronext Lisbon	37.193.422
14/abr/2023	Alienação	196	4,8340	Euronext Lisbon	37.193.226
14/abr/2023	Alienação	1.257	4,8340	Euronext Lisbon	37.191.969
14/abr/2023	Alienação	170	4,8340	Euronext Lisbon	37.191.799
14/abr/2023	Alienação	654	4,8100	Euronext Lisbon	37.191.145
14/abr/2023	Alienação	758	4,8280	Euronext Lisbon	37.190.387
14/abr/2023	Alienação	743	4,8300	Euronext Lisbon	37.189.644
14/abr/2023	Alienação	744	4,8180	Euronext Lisbon	37.188.900
14/abr/2023	Alienação	421	4,8260	Euronext Lisbon	37.188.479
14/abr/2023	Alienação	348	4,8260	Euronext Lisbon	37.188.131
14/abr/2023	Alienação	741	4,8300	Euronext Lisbon	37.187.390
14/abr/2023	Alienação	494	4,8180	Euronext Lisbon	37.186.896
14/abr/2023	Alienação	744	4,8220	Euronext Lisbon	37.186.152
14/abr/2023	Alienação	51	4,8220	Euronext Lisbon	37.186.101
14/abr/2023	Alienação	52	4,8220	Euronext Lisbon	37.186.049
14/abr/2023	Alienação	493	4,8160	Euronext Lisbon	37.185.556
14/abr/2023	Alienação	762	4,8160	Euronext Lisbon	37.184.794
14/abr/2023	Alienação	1.115	4,8140	Euronext Lisbon	37.183.679
14/abr/2023	Alienação	724	4,8130	Euronext Lisbon	37.182.955
14/abr/2023	Alienação	732	4,8100	Euronext Lisbon	37.182.223
14/abr/2023	Alienação	794	4,8140	Euronext Lisbon	37.181.429
14/abr/2023	Alienação	753	4,8200	Euronext Lisbon	37.180.676

14/abr/2023	Alienação	790	4,8200	Euronext Lisbon	37.179.886
14/abr/2023	Alienação	124	4,8130	Euronext Lisbon	37.179.762
14/abr/2023	Alienação	372	4,8020	Euronext Lisbon	37.179.390
14/abr/2023	Alienação	168	4,8020	Euronext Lisbon	37.179.222
14/abr/2023	Alienação	596	4,8020	Euronext Lisbon	37.178.626
14/abr/2023	Alienação	2	4,8000	Euronext Lisbon	37.178.624
14/abr/2023	Alienação	1.811	4,8000	Euronext Lisbon	37.176.813
14/abr/2023	Alienação	1.922	4,8000	Euronext Lisbon	37.174.891
14/abr/2023	Alienação	888	4,8000	Euronext Lisbon	37.174.003
14/abr/2023	Alienação	1.002	4,8000	Euronext Lisbon	37.173.001
14/abr/2023	Alienação	13	4,8000	Euronext Lisbon	37.172.988
14/abr/2023	Alienação	1.047	4,8000	Euronext Lisbon	37.171.941
14/abr/2023	Alienação	1.375	4,8020	Euronext Lisbon	37.170.566
14/abr/2023	Alienação	102	4,8020	Euronext Lisbon	37.170.464
14/abr/2023	Alienação	405	4,8020	Euronext Lisbon	37.170.059
14/abr/2023	Alienação	127	4,8020	Euronext Lisbon	37.169.932
14/abr/2023	Alienação	828	4,8000	Euronext Lisbon	37.169.104
14/abr/2023	Alienação	125	4,8040	Euronext Lisbon	37.168.979
14/abr/2023	Alienação	125	4,8040	Euronext Lisbon	37.168.854
14/abr/2023	Alienação	125	4,8040	Euronext Lisbon	37.168.729
14/abr/2023	Alienação	125	4,8040	Euronext Lisbon	37.168.604
14/abr/2023	Alienação	1.382	4,8040	Euronext Lisbon	37.167.222
14/abr/2023	Alienação	486	4,8000	Euronext Lisbon	37.166.736
14/abr/2023	Alienação	1.566	4,8020	Euronext Lisbon	37.165.170
14/abr/2023	Alienação	1.576	4,8020	Euronext Lisbon	37.163.594
14/abr/2023	Alienação	1.186	4,8040	Euronext Lisbon	37.162.408
14/abr/2023	Alienação	671	4,8080	Euronext Lisbon	37.161.737
14/abr/2023	Alienação	117	4,8080	Euronext Lisbon	37.161.620
14/abr/2023	Alienação	69	4,8140	Euronext Lisbon	37.161.551
14/abr/2023	Alienação	316	4,8140	Euronext Lisbon	37.161.235
14/abr/2023	Alienação	757	4,8060	Euronext Lisbon	37.160.478
14/abr/2023	Alienação	1.098	4,8020	Euronext Lisbon	37.159.380
14/abr/2023	Alienação	1.198	4,8080	Euronext Lisbon	37.158.182
14/abr/2023	Alienação	399	4,8080	Euronext Lisbon	37.157.783
14/abr/2023	Alienação	433	4,8020	Euronext Lisbon	37.157.350
14/abr/2023	Alienação	3.018	4,8020	Euronext Lisbon	37.154.332
14/abr/2023	Alienação	374	4,8020	Euronext Lisbon	37.153.958
14/abr/2023	Alienação	104	4,8000	Euronext Lisbon	37.153.854
14/abr/2023	Alienação	540	4,8000	Euronext Lisbon	37.153.314
14/abr/2023	Alienação	433	4,8020	Euronext Lisbon	37.152.881
14/abr/2023	Alienação	916	4,8000	Euronext Lisbon	37.151.965
14/abr/2023	Alienação	308	4,8020	Euronext Lisbon	37.151.657
14/abr/2023	Alienação	1.550	4,8020	Euronext Lisbon	37.150.107
14/abr/2023	Alienação	241	4,7880	Euronext Lisbon	37.149.866
14/abr/2023	Alienação	1.183	4,7920	Euronext Lisbon	37.148.683
14/abr/2023	Alienação	620	4,7900	Euronext Lisbon	37.148.063
14/abr/2023	Alienação	1.181	4,7920	Euronext Lisbon	37.146.882
14/abr/2023	Alienação	727	4,7920	Euronext Lisbon	37.146.155
14/abr/2023	Alienação	750	4,8080	Euronext Lisbon	37.145.405
14/abr/2023	Alienação	352	4,8080	Euronext Lisbon	37.145.053
14/abr/2023	Alienação	100	4,8120	Euronext Lisbon	37.144.953
14/abr/2023	Alienação	391	4,8140	Euronext Lisbon	37.144.562
14/abr/2023	Alienação	539	4,8160	Euronext Lisbon	37.144.023
14/abr/2023	Alienação	78	4,8160	Euronext Lisbon	37.143.945
14/abr/2023	Alienação	539	4,8160	Euronext Lisbon	37.143.406
14/abr/2023	Alienação	539	4,8160	Euronext Lisbon	37.142.867

14/abr/2023	Alienação	682	4,8120	Euronext Lisbon	37.142.185
14/abr/2023	Alienação	460	4,8140	Euronext Lisbon	37.141.725
14/abr/2023	Alienação	104	4,8120	Euronext Lisbon	37.141.621
14/abr/2023	Alienação	361	4,8140	Euronext Lisbon	37.141.260
14/abr/2023	Alienação	787	4,8120	Euronext Lisbon	37.140.473
14/abr/2023	Alienação	1.559	4,8220	Euronext Lisbon	37.138.914
14/abr/2023	Alienação	900	4,8160	Euronext Lisbon	37.138.014
14/abr/2023	Alienação	900	4,8120	Euronext Lisbon	37.137.114
14/abr/2023	Alienação	500	4,8120	Euronext Lisbon	37.136.614
14/abr/2023	Alienação	2.000	4,8100	Euronext Lisbon	37.134.614
14/abr/2023	Alienação	275	4,8080	Euronext Lisbon	37.134.339
14/abr/2023	Alienação	236	4,8160	Euronext Lisbon	37.134.103
14/abr/2023	Alienação	122	4,8080	Euronext Lisbon	37.133.981
14/abr/2023	Alienação	300	4,8080	Euronext Lisbon	37.133.681
14/abr/2023	Alienação	973	4,8060	Euronext Lisbon	37.132.708
14/abr/2023	Alienação	679	4,8080	Euronext Lisbon	37.132.029
14/abr/2023	Alienação	333	4,8080	Euronext Lisbon	37.131.696
14/abr/2023	Alienação	334	4,8100	Euronext Lisbon	37.131.362
14/abr/2023	Alienação	1.332	4,8100	Euronext Lisbon	37.130.030
14/abr/2023	Alienação	264	4,8100	Euronext Lisbon	37.129.766
14/abr/2023	Alienação	1.126	4,8100	Euronext Lisbon	37.128.640
14/abr/2023	Alienação	190	4,8120	Euronext Lisbon	37.128.450
14/abr/2023	Alienação	1.126	4,8140	Euronext Lisbon	37.127.324
14/abr/2023	Alienação	702	4,8150	Euronext Lisbon	37.126.622
14/abr/2023	Alienação	351	4,8150	Euronext Lisbon	37.126.271
14/abr/2023	Alienação	568	4,8180	Euronext Lisbon	37.125.703
14/abr/2023	Alienação	569	4,8180	Euronext Lisbon	37.125.134
14/abr/2023	Alienação	14	4,8180	Euronext Lisbon	37.125.120
14/abr/2023	Alienação	1	4,8180	Euronext Lisbon	37.125.119
14/abr/2023	Alienação	223	4,8200	Euronext Lisbon	37.124.896
14/abr/2023	Alienação	875	4,8200	Euronext Lisbon	37.124.021
14/abr/2023	Alienação	311	4,8180	Euronext Lisbon	37.123.710
14/abr/2023	Alienação	1.210	4,8060	Euronext Lisbon	37.122.500
14/abr/2023	Alienação	1.478	4,8060	Euronext Lisbon	37.121.022
14/abr/2023	Alienação	1.484	4,8080	Euronext Lisbon	37.119.538
14/abr/2023	Alienação	595	4,8100	Euronext Lisbon	37.118.943
14/abr/2023	Alienação	1.508	4,8080	Euronext Lisbon	37.117.435
14/abr/2023	Alienação	571	4,7980	Euronext Lisbon	37.116.864
14/abr/2023	Alienação	36	4,7980	Euronext Lisbon	37.116.828
14/abr/2023	Alienação	787	4,7960	Euronext Lisbon	37.116.041
14/abr/2023	Alienação	486	4,7960	Euronext Lisbon	37.115.555
14/abr/2023	Alienação	1.026	4,7940	Euronext Lisbon	37.114.529
14/abr/2023	Alienação	89	4,7940	Euronext Lisbon	37.114.440
14/abr/2023	Alienação	1.826	4,7980	Euronext Lisbon	37.112.614
14/abr/2023	Alienação	122	4,7980	Euronext Lisbon	37.112.492
14/abr/2023	Alienação	1.146	4,7960	Euronext Lisbon	37.111.346
14/abr/2023	Alienação	1.146	4,7960	Euronext Lisbon	37.110.200
14/abr/2023	Alienação	382	4,7960	Euronext Lisbon	37.109.818
14/abr/2023	Alienação	382	4,7960	Euronext Lisbon	37.109.436
14/abr/2023	Alienação	358	4,7960	Euronext Lisbon	37.109.078
14/abr/2023	Alienação	1.082	4,8000	Euronext Lisbon	37.107.996
14/abr/2023	Alienação	395	4,8000	Euronext Lisbon	37.107.601
14/abr/2023	Alienação	760	4,8000	Euronext Lisbon	37.106.841
14/abr/2023	Alienação	760	4,8000	Euronext Lisbon	37.106.081
14/abr/2023	Alienação	349	4,8000	Euronext Lisbon	37.105.732
14/abr/2023	Alienação	600	4,8040	Euronext Lisbon	37.105.132



14/abr/2023	Alienação	523	4,8040	Euronext Lisbon	37.104.609
14/abr/2023	Alienação	391	4,8040	Euronext Lisbon	37.104.218
14/abr/2023	Alienação	749	4,8040	Euronext Lisbon	37.103.469
14/abr/2023	Alienação	782	4,7980	Euronext Lisbon	37.102.687
14/abr/2023	Alienação	376	4,8000	Euronext Lisbon	37.102.311
14/abr/2023	Alienação	395	4,8000	Euronext Lisbon	37.101.916
14/abr/2023	Alienação	208	4,7920	Euronext Lisbon	37.101.708
14/abr/2023	Alienação	208	4,7920	Euronext Lisbon	37.101.500
14/abr/2023	Alienação	400	4,7940	Euronext Lisbon	37.101.100
14/abr/2023	Alienação	1.264	4,7900	Euronext Lisbon	37.099.836
14/abr/2023	Alienação	578	4,7900	Euronext Lisbon	37.099.258
14/abr/2023	Alienação	1.000	4,7880	Euronext Lisbon	37.098.258
14/abr/2023	Alienação	1.747	4,7880	Euronext Lisbon	37.096.511
14/abr/2023	Alienação	626	4,7880	Euronext Lisbon	37.095.885
14/abr/2023	Alienação	832	4,7880	Euronext Lisbon	37.095.053
14/abr/2023	Alienação	809	4,7820	Euronext Lisbon	37.094.244
14/abr/2023	Alienação	509	4,7820	Euronext Lisbon	37.093.735
14/abr/2023	Alienação	1.100	4,7840	Euronext Lisbon	37.092.635
14/abr/2023	Alienação	204	4,7800	Euronext Lisbon	37.092.431
14/abr/2023	Alienação	17	4,7800	Euronext Lisbon	37.092.414
14/abr/2023	Alienação	291	4,7820	Euronext Lisbon	37.092.123
14/abr/2023	Alienação	900	4,7820	Euronext Lisbon	37.091.223
14/abr/2023	Alienação	200	4,7800	Euronext Lisbon	37.091.023
14/abr/2023	Alienação	375	4,7800	Euronext Lisbon	37.090.648
14/abr/2023	Alienação	465	4,7800	Euronext Lisbon	37.090.183
14/abr/2023	Alienação	1.108	4,7860	Euronext Lisbon	37.089.075
14/abr/2023	Alienação	754	4,7840	Euronext Lisbon	37.088.321
14/abr/2023	Alienação	376	4,7840	Euronext Lisbon	37.087.945
14/abr/2023	Alienação	712	4,7840	Euronext Lisbon	37.087.233
14/abr/2023	Alienação	377	4,7840	Euronext Lisbon	37.086.856
14/abr/2023	Alienação	400	4,7900	Euronext Lisbon	37.086.456
14/abr/2023	Alienação	1.162	4,7920	Euronext Lisbon	37.085.294
14/abr/2023	Alienação	150	4,7920	Euronext Lisbon	37.085.144
14/abr/2023	Alienação	500	4,7880	Euronext Lisbon	37.084.644
14/abr/2023	Alienação	200	4,7880	Euronext Lisbon	37.084.444
14/abr/2023	Alienação	437	4,7880	Euronext Lisbon	37.084.007
14/abr/2023	Alienação	121	4,7880	Euronext Lisbon	37.083.886
14/abr/2023	Alienação	200	4,7880	Euronext Lisbon	37.083.686
14/abr/2023	Alienação	1.100	4,7880	Euronext Lisbon	37.082.586
14/abr/2023	Alienação	736	4,7880	Euronext Lisbon	37.081.850
14/abr/2023	Alienação	367	4,7880	Euronext Lisbon	37.081.483
14/abr/2023	Alienação	173	4,7800	Euronext Lisbon	37.081.310
14/abr/2023	Alienação	151	4,7800	Euronext Lisbon	37.081.159
14/abr/2023	Alienação	1.041	4,7800	Euronext Lisbon	37.080.118
14/abr/2023	Alienação	600	4,7800	Euronext Lisbon	37.079.518
14/abr/2023	Alienação	1.541	4,7800	Euronext Lisbon	37.077.977
14/abr/2023	Alienação	472	4,7800	Euronext Lisbon	37.077.505
14/abr/2023	Alienação	900	4,7800	Euronext Lisbon	37.076.605
14/abr/2023	Alienação	1.500	4,7800	Euronext Lisbon	37.075.105
14/abr/2023	Alienação	350	4,7800	Euronext Lisbon	37.074.755
14/abr/2023	Alienação	1.200	4,7800	Euronext Lisbon	37.073.555
14/abr/2023	Alienação	1.552	4,7840	Euronext Lisbon	37.072.003
14/abr/2023	Alienação	671	4,7810	Euronext Lisbon	37.071.332
14/abr/2023	Alienação	2.839	4,7660	Euronext Lisbon	37.068.493
14/abr/2023	Alienação	545	4,7620	Euronext Lisbon	37.067.948
14/abr/2023	Alienação	361	4,7620	Euronext Lisbon	37.067.587

14/abr/2023	Alienação	975	4,7600	Euronext Lisbon	37.066.612
14/abr/2023	Alienação	1.983	4,7620	Euronext Lisbon	37.064.629
14/abr/2023	Alienação	545	4,7620	Euronext Lisbon	37.064.084
14/abr/2023	Alienação	31	4,7620	Euronext Lisbon	37.064.053
14/abr/2023	Alienação	722	4,7620	Euronext Lisbon	37.063.331
14/abr/2023	Alienação	2.560	4,7620	Euronext Lisbon	37.060.771
14/abr/2023	Alienação	7	4,7620	Euronext Lisbon	37.060.764
14/abr/2023	Alienação	1.202	4,7660	Euronext Lisbon	37.059.562
14/abr/2023	Alienação	250	4,7660	Euronext Lisbon	37.059.312
14/abr/2023	Alienação	125	4,7660	Euronext Lisbon	37.059.187
14/abr/2023	Alienação	366	4,7660	Euronext Lisbon	37.058.821
14/abr/2023	Alienação	378	4,7660	Euronext Lisbon	37.058.443
14/abr/2023	Alienação	388	4,7660	Euronext Lisbon	37.058.055
14/abr/2023	Alienação	545	4,7660	Euronext Lisbon	37.057.510
14/abr/2023	Alienação	1.512	4,7660	Euronext Lisbon	37.055.998
14/abr/2023	Alienação	781	4,7680	Euronext Lisbon	37.055.217
14/abr/2023	Alienação	748	4,7700	Euronext Lisbon	37.054.469
14/abr/2023	Alienação	125	4,7720	Euronext Lisbon	37.054.344
14/abr/2023	Alienação	178	4,7720	Euronext Lisbon	37.054.166
14/abr/2023	Alienação	54	4,7720	Euronext Lisbon	37.054.112
14/abr/2023	Alienação	754	4,7700	Euronext Lisbon	37.053.358
14/abr/2023	Alienação	510	4,7700	Euronext Lisbon	37.052.848
14/abr/2023	Alienação	678	4,7680	Euronext Lisbon	37.052.170
14/abr/2023	Alienação	1	4,7700	Euronext Lisbon	37.052.169
14/abr/2023	Alienação	784	4,7700	Euronext Lisbon	37.051.385
14/abr/2023	Alienação	756	4,7680	Euronext Lisbon	37.050.629
14/abr/2023	Alienação	436	4,7640	Euronext Lisbon	37.050.193
14/abr/2023	Alienação	332	4,7660	Euronext Lisbon	37.049.861
14/abr/2023	Alienação	927	4,7620	Euronext Lisbon	37.048.934
14/abr/2023	Alienação	25	4,7600	Euronext Lisbon	37.048.909
14/abr/2023	Alienação	420	4,7600	Euronext Lisbon	37.048.489
14/abr/2023	Alienação	57	4,7600	Euronext Lisbon	37.048.432
14/abr/2023	Alienação	773	4,7620	Euronext Lisbon	37.047.659
14/abr/2023	Alienação	1.426	4,7600	Euronext Lisbon	37.046.233
14/abr/2023	Alienação	773	4,7620	Euronext Lisbon	37.045.460
14/abr/2023	Alienação	407	4,7620	Euronext Lisbon	37.045.053
14/abr/2023	Alienação	759	4,7720	Euronext Lisbon	37.044.294
14/abr/2023	Alienação	738	4,7680	Euronext Lisbon	37.043.556
14/abr/2023	Alienação	798	4,7680	Euronext Lisbon	37.042.758
14/abr/2023	Alienação	752	4,7620	Euronext Lisbon	37.042.006
14/abr/2023	Alienação	1.425	4,7600	Euronext Lisbon	37.040.581
14/abr/2023	Alienação	566	4,7640	Euronext Lisbon	37.040.015
14/abr/2023	Alienação	700	4,7640	Euronext Lisbon	37.039.315
14/abr/2023	Alienação	413	4,7640	Euronext Lisbon	37.038.902
14/abr/2023	Alienação	78	4,7640	Euronext Lisbon	37.038.824
14/abr/2023	Alienação	290	4,7640	Euronext Lisbon	37.038.534
14/abr/2023	Alienação	291	4,7660	Euronext Lisbon	37.038.243
14/abr/2023	Alienação	451	4,7660	Euronext Lisbon	37.037.792
14/abr/2023	Alienação	370	4,7660	Euronext Lisbon	37.037.422
14/abr/2023	Alienação	371	4,7660	Euronext Lisbon	37.037.051
14/abr/2023	Alienação	925	4,7620	Euronext Lisbon	37.036.126
14/abr/2023	Alienação	300	4,7600	Euronext Lisbon	37.035.826
14/abr/2023	Alienação	371	4,7600	Euronext Lisbon	37.035.455
14/abr/2023	Alienação	1.219	4,7600	Euronext Lisbon	37.034.236
14/abr/2023	Alienação	704	4,7600	Euronext Lisbon	37.033.532
14/abr/2023	Alienação	300	4,7600	Euronext Lisbon	37.033.232

14/abr/2023	Alienação	2.757	4,7600	Euronext Lisbon	37.030.475
14/abr/2023	Alienação	671	4,7610	Euronext Lisbon	37.029.804
14/abr/2023	Alienação	362	4,7610	Euronext Lisbon	37.029.442
14/abr/2023	Alienação	1.676	4,7600	Euronext Lisbon	37.027.766
14/abr/2023	Alienação	1.464	4,7640	Euronext Lisbon	37.026.302
14/abr/2023	Alienação	349	4,7610	Euronext Lisbon	37.025.953
14/abr/2023	Alienação	1.526	4,7640	Euronext Lisbon	37.024.427
14/abr/2023	Alienação	1.575	4,7620	Euronext Lisbon	37.022.852
14/abr/2023	Alienação	1.164	4,7620	Euronext Lisbon	37.021.688
14/abr/2023	Alienação	758	4,7620	Euronext Lisbon	37.020.930
14/abr/2023	Alienação	250	4,7620	Euronext Lisbon	37.020.680
14/abr/2023	Alienação	1.000	4,7600	Euronext Lisbon	37.019.680
14/abr/2023	Alienação	470	4,7600	Euronext Lisbon	37.019.210
14/abr/2023	Alienação	151	4,7600	Euronext Lisbon	37.019.059
14/abr/2023	Alienação	367	4,7600	Euronext Lisbon	37.018.692
14/abr/2023	Alienação	633	4,7600	Euronext Lisbon	37.018.059
14/abr/2023	Alienação	768	4,7600	Euronext Lisbon	37.017.291
14/abr/2023	Alienação	190	4,7600	Euronext Lisbon	37.017.101
14/abr/2023	Alienação	1.026	4,7600	Euronext Lisbon	37.016.075
14/abr/2023	Alienação	408	4,7520	Euronext Lisbon	37.015.667
14/abr/2023	Alienação	614	4,7520	Euronext Lisbon	37.015.053
17/abr/2023	Alienação	7	4,7720	Euronext Lisbon	37.015.046
17/abr/2023	Alienação	23	4,7720	Euronext Lisbon	37.015.023
17/abr/2023	Alienação	31	4,7720	Euronext Lisbon	37.014.992
17/abr/2023	Alienação	1	4,7720	Euronext Lisbon	37.014.991
17/abr/2023	Alienação	24	4,7720	Euronext Lisbon	37.014.967
17/abr/2023	Alienação	284	4,7720	Euronext Lisbon	37.014.683
17/abr/2023	Alienação	45	4,7720	Euronext Lisbon	37.014.638
17/abr/2023	Alienação	813	4,7740	Euronext Lisbon	37.013.825
17/abr/2023	Alienação	95	4,7840	Euronext Lisbon	37.013.730
17/abr/2023	Alienação	373	4,7800	Euronext Lisbon	37.013.357
17/abr/2023	Alienação	40	4,7740	Euronext Lisbon	37.013.317
17/abr/2023	Alienação	817	4,7960	Euronext Lisbon	37.012.500
17/abr/2023	Alienação	462	4,7900	Euronext Lisbon	37.012.038
17/abr/2023	Alienação	776	4,8000	Euronext Lisbon	37.011.262
17/abr/2023	Alienação	773	4,8080	Euronext Lisbon	37.010.489
17/abr/2023	Alienação	850	4,8100	Euronext Lisbon	37.009.639
17/abr/2023	Alienação	495	4,8100	Euronext Lisbon	37.009.144
17/abr/2023	Alienação	499	4,8060	Euronext Lisbon	37.008.645
17/abr/2023	Alienação	139	4,8100	Euronext Lisbon	37.008.506
17/abr/2023	Alienação	500	4,8000	Euronext Lisbon	37.008.006
17/abr/2023	Alienação	500	4,8000	Euronext Lisbon	37.007.506
17/abr/2023	Alienação	111	4,8000	Euronext Lisbon	37.007.395
17/abr/2023	Alienação	190	4,7980	Euronext Lisbon	37.007.205
17/abr/2023	Alienação	415	4,7920	Euronext Lisbon	37.006.790
17/abr/2023	Alienação	798	4,8000	Euronext Lisbon	37.005.992
17/abr/2023	Alienação	499	4,7940	Euronext Lisbon	37.005.493
17/abr/2023	Alienação	236	4,8000	Euronext Lisbon	37.005.257
17/abr/2023	Alienação	594	4,8000	Euronext Lisbon	37.004.663
17/abr/2023	Alienação	795	4,8060	Euronext Lisbon	37.003.868
17/abr/2023	Alienação	796	4,8060	Euronext Lisbon	37.003.072
17/abr/2023	Alienação	397	4,8100	Euronext Lisbon	37.002.675
17/abr/2023	Alienação	408	4,8100	Euronext Lisbon	37.002.267
17/abr/2023	Alienação	554	4,8040	Euronext Lisbon	37.001.713
17/abr/2023	Alienação	120	4,8040	Euronext Lisbon	37.001.593
17/abr/2023	Alienação	1.050	4,8040	Euronext Lisbon	37.000.543

17/abr/2023	Alienação	558	4,8040	Euronext Lisbon	36.999.985
17/abr/2023	Alienação	624	4,8040	Euronext Lisbon	36.999.361
17/abr/2023	Alienação	115	4,8070	Euronext Lisbon	36.999.246
17/abr/2023	Alienação	780	4,7920	Euronext Lisbon	36.998.466
17/abr/2023	Alienação	393	4,7940	Euronext Lisbon	36.998.073
17/abr/2023	Alienação	245	4,7940	Euronext Lisbon	36.997.828
17/abr/2023	Alienação	125	4,7940	Euronext Lisbon	36.997.703
17/abr/2023	Alienação	36	4,7940	Euronext Lisbon	36.997.667
17/abr/2023	Alienação	840	4,7980	Euronext Lisbon	36.996.827
17/abr/2023	Alienação	1.224	4,8020	Euronext Lisbon	36.995.603
17/abr/2023	Alienação	466	4,7980	Euronext Lisbon	36.995.137
17/abr/2023	Alienação	96	4,8060	Euronext Lisbon	36.995.041
17/abr/2023	Alienação	1.143	4,8060	Euronext Lisbon	36.993.898
17/abr/2023	Alienação	1.241	4,8080	Euronext Lisbon	36.992.657
17/abr/2023	Alienação	829	4,7940	Euronext Lisbon	36.991.828
17/abr/2023	Alienação	799	4,8000	Euronext Lisbon	36.991.029
17/abr/2023	Alienação	406	4,8020	Euronext Lisbon	36.990.623
17/abr/2023	Alienação	64	4,8040	Euronext Lisbon	36.990.559
17/abr/2023	Alienação	340	4,8040	Euronext Lisbon	36.990.219
17/abr/2023	Alienação	415	4,8040	Euronext Lisbon	36.989.804
17/abr/2023	Alienação	415	4,8040	Euronext Lisbon	36.989.389
17/abr/2023	Alienação	415	4,8080	Euronext Lisbon	36.988.974
17/abr/2023	Alienação	415	4,8100	Euronext Lisbon	36.988.559
17/abr/2023	Alienação	175	4,8060	Euronext Lisbon	36.988.384
17/abr/2023	Alienação	242	4,8060	Euronext Lisbon	36.988.142
17/abr/2023	Alienação	812	4,8060	Euronext Lisbon	36.987.330
17/abr/2023	Alienação	775	4,8100	Euronext Lisbon	36.986.555
17/abr/2023	Alienação	406	4,8120	Euronext Lisbon	36.986.149
17/abr/2023	Alienação	582	4,7900	Euronext Lisbon	36.985.567
17/abr/2023	Alienação	512	4,7940	Euronext Lisbon	36.985.055
17/abr/2023	Alienação	803	4,7940	Euronext Lisbon	36.984.252
17/abr/2023	Alienação	20	4,7980	Euronext Lisbon	36.984.232
17/abr/2023	Alienação	750	4,7980	Euronext Lisbon	36.983.482
17/abr/2023	Alienação	56	4,7980	Euronext Lisbon	36.983.426
17/abr/2023	Alienação	358	4,8000	Euronext Lisbon	36.983.068
17/abr/2023	Alienação	418	4,8000	Euronext Lisbon	36.982.650
17/abr/2023	Alienação	1.166	4,8000	Euronext Lisbon	36.981.484
17/abr/2023	Alienação	460	4,8000	Euronext Lisbon	36.981.024
17/abr/2023	Alienação	7	4,8020	Euronext Lisbon	36.981.017
17/abr/2023	Alienação	1.165	4,8020	Euronext Lisbon	36.979.852
17/abr/2023	Alienação	20	4,8040	Euronext Lisbon	36.979.832
17/abr/2023	Alienação	1.251	4,8040	Euronext Lisbon	36.978.581
17/abr/2023	Alienação	250	4,8060	Euronext Lisbon	36.978.331
17/abr/2023	Alienação	71	4,8060	Euronext Lisbon	36.978.260
17/abr/2023	Alienação	125	4,8060	Euronext Lisbon	36.978.135
17/abr/2023	Alienação	125	4,8060	Euronext Lisbon	36.978.010
17/abr/2023	Alienação	125	4,8060	Euronext Lisbon	36.977.885
17/abr/2023	Alienação	578	4,8060	Euronext Lisbon	36.977.307
17/abr/2023	Alienação	1.160	4,8100	Euronext Lisbon	36.976.147
17/abr/2023	Alienação	843	4,8040	Euronext Lisbon	36.975.304
17/abr/2023	Alienação	849	4,8100	Euronext Lisbon	36.974.455
17/abr/2023	Alienação	416	4,8140	Euronext Lisbon	36.974.039
17/abr/2023	Alienação	831	4,8120	Euronext Lisbon	36.973.208
17/abr/2023	Alienação	831	4,8120	Euronext Lisbon	36.972.377
17/abr/2023	Alienação	709	4,8120	Euronext Lisbon	36.971.668
17/abr/2023	Alienação	675	4,8140	Euronext Lisbon	36.970.993

17/abr/2023	Alienação	666	4,8060	Euronext Lisbon	36.970.327
17/abr/2023	Alienação	501	4,8020	Euronext Lisbon	36.969.826
17/abr/2023	Alienação	509	4,8020	Euronext Lisbon	36.969.317
17/abr/2023	Alienação	530	4,8020	Euronext Lisbon	36.968.787
17/abr/2023	Alienação	411	4,8040	Euronext Lisbon	36.968.376
17/abr/2023	Alienação	822	4,8040	Euronext Lisbon	36.967.554
17/abr/2023	Alienação	587	4,8020	Euronext Lisbon	36.966.967
17/abr/2023	Alienação	403	4,8140	Euronext Lisbon	36.966.564
17/abr/2023	Alienação	696	4,8080	Euronext Lisbon	36.965.868
17/abr/2023	Alienação	815	4,8120	Euronext Lisbon	36.965.053
17/abr/2023	Alienação	414	4,8140	Euronext Lisbon	36.964.639
17/abr/2023	Alienação	1.931	4,8120	Euronext Lisbon	36.962.708
17/abr/2023	Alienação	969	4,8160	Euronext Lisbon	36.961.739
17/abr/2023	Alienação	900	4,8160	Euronext Lisbon	36.960.839
17/abr/2023	Alienação	736	4,8160	Euronext Lisbon	36.960.103
17/abr/2023	Alienação	493	4,8180	Euronext Lisbon	36.959.610
17/abr/2023	Alienação	391	4,8160	Euronext Lisbon	36.959.219
17/abr/2023	Alienação	19	4,8160	Euronext Lisbon	36.959.200
17/abr/2023	Alienação	675	4,8160	Euronext Lisbon	36.958.525
17/abr/2023	Alienação	85	4,8160	Euronext Lisbon	36.958.440
17/abr/2023	Alienação	125	4,8180	Euronext Lisbon	36.958.315
17/abr/2023	Alienação	708	4,8180	Euronext Lisbon	36.957.607
17/abr/2023	Alienação	343	4,8180	Euronext Lisbon	36.957.264
17/abr/2023	Alienação	379	4,8280	Euronext Lisbon	36.956.885
17/abr/2023	Alienação	412	4,8300	Euronext Lisbon	36.956.473
17/abr/2023	Alienação	117	4,8200	Euronext Lisbon	36.956.356
17/abr/2023	Alienação	1	4,8180	Euronext Lisbon	36.956.355
17/abr/2023	Alienação	1.255	4,8160	Euronext Lisbon	36.955.100
17/abr/2023	Alienação	1.518	4,8140	Euronext Lisbon	36.953.582
17/abr/2023	Alienação	310	4,8160	Euronext Lisbon	36.953.272
17/abr/2023	Alienação	963	4,8160	Euronext Lisbon	36.952.309
17/abr/2023	Alienação	675	4,8180	Euronext Lisbon	36.951.634
17/abr/2023	Alienação	482	4,8180	Euronext Lisbon	36.951.152
17/abr/2023	Alienação	1.163	4,8180	Euronext Lisbon	36.949.989
17/abr/2023	Alienação	265	4,8140	Euronext Lisbon	36.949.724
17/abr/2023	Alienação	250	4,8140	Euronext Lisbon	36.949.474
17/abr/2023	Alienação	312	4,8140	Euronext Lisbon	36.949.162
17/abr/2023	Alienação	765	4,8160	Euronext Lisbon	36.948.397
17/abr/2023	Alienação	11	4,8160	Euronext Lisbon	36.948.386
17/abr/2023	Alienação	387	4,8160	Euronext Lisbon	36.947.999
17/abr/2023	Alienação	353	4,8200	Euronext Lisbon	36.947.646
17/abr/2023	Alienação	423	4,8200	Euronext Lisbon	36.947.223
17/abr/2023	Alienação	832	4,8240	Euronext Lisbon	36.946.391
17/abr/2023	Alienação	809	4,8260	Euronext Lisbon	36.945.582
17/abr/2023	Alienação	406	4,8300	Euronext Lisbon	36.945.176
17/abr/2023	Alienação	404	4,8300	Euronext Lisbon	36.944.772
17/abr/2023	Alienação	922	4,8280	Euronext Lisbon	36.943.850
17/abr/2023	Alienação	405	4,8300	Euronext Lisbon	36.943.445
17/abr/2023	Alienação	406	4,8320	Euronext Lisbon	36.943.039
17/abr/2023	Alienação	788	4,8320	Euronext Lisbon	36.942.251
17/abr/2023	Alienação	675	4,8340	Euronext Lisbon	36.941.576
17/abr/2023	Alienação	1.200	4,8340	Euronext Lisbon	36.940.376
17/abr/2023	Alienação	900	4,8320	Euronext Lisbon	36.939.476
17/abr/2023	Alienação	242	4,8320	Euronext Lisbon	36.939.234
17/abr/2023	Alienação	665	4,8340	Euronext Lisbon	36.938.569
17/abr/2023	Alienação	312	4,8360	Euronext Lisbon	36.938.257

17/abr/2023	Alienação	264	4,8360	Euronext Lisbon	36.937.993
17/abr/2023	Alienação	226	4,8360	Euronext Lisbon	36.937.767
17/abr/2023	Alienação	675	4,8370	Euronext Lisbon	36.937.092
17/abr/2023	Alienação	823	4,8400	Euronext Lisbon	36.936.269
17/abr/2023	Alienação	777	4,8440	Euronext Lisbon	36.935.492
17/abr/2023	Alienação	768	4,8390	Euronext Lisbon	36.934.724
17/abr/2023	Alienação	1.661	4,8340	Euronext Lisbon	36.933.063
17/abr/2023	Alienação	363	4,8310	Euronext Lisbon	36.932.700
17/abr/2023	Alienação	844	4,8200	Euronext Lisbon	36.931.856
17/abr/2023	Alienação	675	4,8220	Euronext Lisbon	36.931.181
17/abr/2023	Alienação	26	4,8220	Euronext Lisbon	36.931.155
17/abr/2023	Alienação	410	4,8220	Euronext Lisbon	36.930.745
17/abr/2023	Alienação	384	4,8230	Euronext Lisbon	36.930.361
17/abr/2023	Alienação	291	4,8260	Euronext Lisbon	36.930.070
17/abr/2023	Alienação	556	4,8260	Euronext Lisbon	36.929.514
17/abr/2023	Alienação	849	4,8300	Euronext Lisbon	36.928.665
17/abr/2023	Alienação	388	4,8340	Euronext Lisbon	36.928.277
17/abr/2023	Alienação	364	4,8270	Euronext Lisbon	36.927.913
17/abr/2023	Alienação	1.163	4,8300	Euronext Lisbon	36.926.750
17/abr/2023	Alienação	379	4,8280	Euronext Lisbon	36.926.371
17/abr/2023	Alienação	1.534	4,8260	Euronext Lisbon	36.924.837
17/abr/2023	Alienação	389	4,8300	Euronext Lisbon	36.924.448
17/abr/2023	Alienação	2	4,8300	Euronext Lisbon	36.924.446
17/abr/2023	Alienação	4.679	4,8280	Euronext Lisbon	36.919.767
17/abr/2023	Alienação	675	4,8290	Euronext Lisbon	36.919.092
17/abr/2023	Alienação	36	4,8290	Euronext Lisbon	36.919.056
17/abr/2023	Alienação	391	4,8340	Euronext Lisbon	36.918.665
17/abr/2023	Alienação	392	4,8340	Euronext Lisbon	36.918.273
17/abr/2023	Alienação	1.477	4,8320	Euronext Lisbon	36.916.796
17/abr/2023	Alienação	895	4,8340	Euronext Lisbon	36.915.901
17/abr/2023	Alienação	848	4,8360	Euronext Lisbon	36.915.053
17/abr/2023	Alienação	785	4,8240	Euronext Lisbon	36.914.268
17/abr/2023	Alienação	374	4,8220	Euronext Lisbon	36.913.894
17/abr/2023	Alienação	413	4,8200	Euronext Lisbon	36.913.481
17/abr/2023	Alienação	1.196	4,8220	Euronext Lisbon	36.912.285
17/abr/2023	Alienação	2	4,8180	Euronext Lisbon	36.912.283
17/abr/2023	Alienação	37	4,8160	Euronext Lisbon	36.912.246
17/abr/2023	Alienação	307	4,8180	Euronext Lisbon	36.911.939
17/abr/2023	Alienação	193	4,8160	Euronext Lisbon	36.911.746
17/abr/2023	Alienação	814	4,8200	Euronext Lisbon	36.910.932
17/abr/2023	Alienação	290	4,8260	Euronext Lisbon	36.910.642
17/abr/2023	Alienação	619	4,8300	Euronext Lisbon	36.910.023
17/abr/2023	Alienação	197	4,8280	Euronext Lisbon	36.909.826
17/abr/2023	Alienação	796	4,8280	Euronext Lisbon	36.909.030
17/abr/2023	Alienação	49	4,8300	Euronext Lisbon	36.908.981
17/abr/2023	Alienação	367	4,8300	Euronext Lisbon	36.908.614
17/abr/2023	Alienação	49	4,8300	Euronext Lisbon	36.908.565
17/abr/2023	Alienação	896	4,8280	Euronext Lisbon	36.907.669
17/abr/2023	Alienação	1.606	4,8300	Euronext Lisbon	36.906.063
17/abr/2023	Alienação	456	4,8300	Euronext Lisbon	36.905.607
17/abr/2023	Alienação	887	4,8300	Euronext Lisbon	36.904.720
17/abr/2023	Alienação	263	4,8300	Euronext Lisbon	36.904.457
17/abr/2023	Alienação	1.644	4,8320	Euronext Lisbon	36.902.813
17/abr/2023	Alienação	1.235	4,8320	Euronext Lisbon	36.901.578
17/abr/2023	Alienação	600	4,8340	Euronext Lisbon	36.900.978
17/abr/2023	Alienação	537	4,8320	Euronext Lisbon	36.900.441

17/abr/2023	Alienação	1.203	4,8340	Euronext Lisbon	36.899.238
17/abr/2023	Alienação	2	4,8340	Euronext Lisbon	36.899.236
17/abr/2023	Alienação	401	4,8340	Euronext Lisbon	36.898.835
17/abr/2023	Alienação	1.148	4,8290	Euronext Lisbon	36.897.687
17/abr/2023	Alienação	348	4,8270	Euronext Lisbon	36.897.339
17/abr/2023	Alienação	1.256	4,8280	Euronext Lisbon	36.896.083
17/abr/2023	Alienação	614	4,8280	Euronext Lisbon	36.895.469
17/abr/2023	Alienação	781	4,8260	Euronext Lisbon	36.894.688
17/abr/2023	Alienação	356	4,8260	Euronext Lisbon	36.894.332
17/abr/2023	Alienação	22	4,8240	Euronext Lisbon	36.894.310
17/abr/2023	Alienação	731	4,8230	Euronext Lisbon	36.893.579
17/abr/2023	Alienação	383	4,8240	Euronext Lisbon	36.893.196
17/abr/2023	Alienação	840	4,8240	Euronext Lisbon	36.892.356
17/abr/2023	Alienação	391	4,8260	Euronext Lisbon	36.891.965
17/abr/2023	Alienação	800	4,8280	Euronext Lisbon	36.891.165
17/abr/2023	Alienação	399	4,8280	Euronext Lisbon	36.890.766
17/abr/2023	Alienação	704	4,8230	Euronext Lisbon	36.890.062
17/abr/2023	Alienação	464	4,8230	Euronext Lisbon	36.889.598
17/abr/2023	Alienação	1.172	4,8240	Euronext Lisbon	36.888.426
17/abr/2023	Alienação	10	4,8240	Euronext Lisbon	36.888.416
17/abr/2023	Alienação	1.552	4,8240	Euronext Lisbon	36.886.864
17/abr/2023	Alienação	261	4,8160	Euronext Lisbon	36.886.603
17/abr/2023	Alienação	452	4,8160	Euronext Lisbon	36.886.151
17/abr/2023	Alienação	261	4,8140	Euronext Lisbon	36.885.890
17/abr/2023	Alienação	272	4,8160	Euronext Lisbon	36.885.618
17/abr/2023	Alienação	388	4,8140	Euronext Lisbon	36.885.230
17/abr/2023	Alienação	325	4,8140	Euronext Lisbon	36.884.905
17/abr/2023	Alienação	912	4,8140	Euronext Lisbon	36.883.993
17/abr/2023	Alienação	1.654	4,8180	Euronext Lisbon	36.882.339
17/abr/2023	Alienação	413	4,8180	Euronext Lisbon	36.881.926
17/abr/2023	Alienação	848	4,8200	Euronext Lisbon	36.881.078
17/abr/2023	Alienação	80	4,8200	Euronext Lisbon	36.880.998
17/abr/2023	Alienação	332	4,8200	Euronext Lisbon	36.880.666
17/abr/2023	Alienação	80	4,8200	Euronext Lisbon	36.880.586
17/abr/2023	Alienação	411	4,8200	Euronext Lisbon	36.880.175
17/abr/2023	Alienação	514	4,8200	Euronext Lisbon	36.879.661
17/abr/2023	Alienação	359	4,8220	Euronext Lisbon	36.879.302
17/abr/2023	Alienação	323	4,8220	Euronext Lisbon	36.878.979
17/abr/2023	Alienação	82	4,8220	Euronext Lisbon	36.878.897
17/abr/2023	Alienação	513	4,8180	Euronext Lisbon	36.878.384
17/abr/2023	Alienação	633	4,8220	Euronext Lisbon	36.877.751
17/abr/2023	Alienação	754	4,8200	Euronext Lisbon	36.876.997
17/abr/2023	Alienação	1.039	4,8220	Euronext Lisbon	36.875.958
17/abr/2023	Alienação	2.222	4,8240	Euronext Lisbon	36.873.736
17/abr/2023	Alienação	1.296	4,8240	Euronext Lisbon	36.872.440
17/abr/2023	Alienação	2.097	4,8240	Euronext Lisbon	36.870.343
17/abr/2023	Alienação	2.794	4,8240	Euronext Lisbon	36.867.549
17/abr/2023	Alienação	2.288	4,8240	Euronext Lisbon	36.865.261
17/abr/2023	Alienação	208	4,8240	Euronext Lisbon	36.865.053
18/abr/2023	Alienação	395	4,8440	Euronext Lisbon	36.864.658
18/abr/2023	Alienação	44	4,8440	Euronext Lisbon	36.864.614
18/abr/2023	Alienação	390	4,8440	Euronext Lisbon	36.864.224
18/abr/2023	Alienação	389	4,8460	Euronext Lisbon	36.863.835
18/abr/2023	Alienação	841	4,8400	Euronext Lisbon	36.862.994
18/abr/2023	Alienação	411	4,8420	Euronext Lisbon	36.862.583
18/abr/2023	Alienação	830	4,8380	Euronext Lisbon	36.861.753

18/abr/2023	Alienação	20	4,8480	Euronext Lisbon	36.861.733
18/abr/2023	Alienação	823	4,8400	Euronext Lisbon	36.860.910
18/abr/2023	Alienação	500	4,8280	Euronext Lisbon	36.860.410
18/abr/2023	Alienação	292	4,8280	Euronext Lisbon	36.860.118
18/abr/2023	Alienação	1.279	4,8200	Euronext Lisbon	36.858.839
18/abr/2023	Alienação	207	4,8160	Euronext Lisbon	36.858.632
18/abr/2023	Alienação	1.743	4,8160	Euronext Lisbon	36.856.889
18/abr/2023	Alienação	482	4,8140	Euronext Lisbon	36.856.407
18/abr/2023	Alienação	790	4,8160	Euronext Lisbon	36.855.617
18/abr/2023	Alienação	443	4,8060	Euronext Lisbon	36.855.174
18/abr/2023	Alienação	124	4,8040	Euronext Lisbon	36.855.050
18/abr/2023	Alienação	334	4,8080	Euronext Lisbon	36.854.716
18/abr/2023	Alienação	32	4,8100	Euronext Lisbon	36.854.684
18/abr/2023	Alienação	752	4,8100	Euronext Lisbon	36.853.932
18/abr/2023	Alienação	12	4,8100	Euronext Lisbon	36.853.920
18/abr/2023	Alienação	821	4,8100	Euronext Lisbon	36.853.099
18/abr/2023	Alienação	789	4,8120	Euronext Lisbon	36.852.310
18/abr/2023	Alienação	319	4,8160	Euronext Lisbon	36.851.991
18/abr/2023	Alienação	375	4,8160	Euronext Lisbon	36.851.616
18/abr/2023	Alienação	96	4,8160	Euronext Lisbon	36.851.520
18/abr/2023	Alienação	633	4,8160	Euronext Lisbon	36.850.887
18/abr/2023	Alienação	179	4,8160	Euronext Lisbon	36.850.708
18/abr/2023	Alienação	1.857	4,8040	Euronext Lisbon	36.848.851
18/abr/2023	Alienação	994	4,8040	Euronext Lisbon	36.847.857
18/abr/2023	Alienação	746	4,8020	Euronext Lisbon	36.847.111
18/abr/2023	Alienação	208	4,8020	Euronext Lisbon	36.846.903
18/abr/2023	Alienação	1.183	4,8040	Euronext Lisbon	36.845.720
18/abr/2023	Alienação	827	4,8080	Euronext Lisbon	36.844.893
18/abr/2023	Alienação	750	4,8120	Euronext Lisbon	36.844.143
18/abr/2023	Alienação	44	4,8120	Euronext Lisbon	36.844.099
18/abr/2023	Alienação	1	4,8100	Euronext Lisbon	36.844.098
18/abr/2023	Alienação	55	4,8020	Euronext Lisbon	36.844.043
18/abr/2023	Alienação	245	4,8020	Euronext Lisbon	36.843.798
18/abr/2023	Alienação	2	4,8000	Euronext Lisbon	36.843.796
18/abr/2023	Alienação	864	4,8000	Euronext Lisbon	36.842.932
18/abr/2023	Alienação	208	4,7960	Euronext Lisbon	36.842.724
18/abr/2023	Alienação	155	4,7960	Euronext Lisbon	36.842.569
18/abr/2023	Alienação	206	4,7940	Euronext Lisbon	36.842.363
18/abr/2023	Alienação	209	4,7940	Euronext Lisbon	36.842.154
18/abr/2023	Alienação	499	4,7920	Euronext Lisbon	36.841.655
18/abr/2023	Alienação	328	4,7920	Euronext Lisbon	36.841.327
18/abr/2023	Alienação	1	4,8020	Euronext Lisbon	36.841.326
18/abr/2023	Alienação	848	4,7980	Euronext Lisbon	36.840.478
18/abr/2023	Alienação	600	4,8000	Euronext Lisbon	36.839.878
18/abr/2023	Alienação	193	4,8000	Euronext Lisbon	36.839.685
18/abr/2023	Alienação	401	4,8000	Euronext Lisbon	36.839.284
18/abr/2023	Alienação	400	4,8020	Euronext Lisbon	36.838.884
18/abr/2023	Alienação	729	4,8020	Euronext Lisbon	36.838.155
18/abr/2023	Alienação	50	4,8020	Euronext Lisbon	36.838.105
18/abr/2023	Alienação	1	4,8040	Euronext Lisbon	36.838.104
18/abr/2023	Alienação	779	4,8040	Euronext Lisbon	36.837.325
18/abr/2023	Alienação	383	4,8040	Euronext Lisbon	36.836.942
18/abr/2023	Alienação	453	4,8020	Euronext Lisbon	36.836.489
18/abr/2023	Alienação	514	4,7900	Euronext Lisbon	36.835.975
18/abr/2023	Alienação	610	4,7940	Euronext Lisbon	36.835.365
18/abr/2023	Alienação	168	4,7940	Euronext Lisbon	36.835.197



18/abr/2023	Alienação	388	4,7940	Euronext Lisbon	36.834.809
18/abr/2023	Alienação	785	4,7940	Euronext Lisbon	36.834.024
18/abr/2023	Alienação	208	4,7860	Euronext Lisbon	36.833.816
18/abr/2023	Alienação	208	4,7860	Euronext Lisbon	36.833.608
18/abr/2023	Alienação	425	4,7860	Euronext Lisbon	36.833.183
18/abr/2023	Alienação	408	4,7900	Euronext Lisbon	36.832.775
18/abr/2023	Alienação	456	4,7940	Euronext Lisbon	36.832.319
18/abr/2023	Alienação	410	4,7940	Euronext Lisbon	36.831.909
18/abr/2023	Alienação	409	4,7940	Euronext Lisbon	36.831.500
18/abr/2023	Alienação	848	4,7940	Euronext Lisbon	36.830.652
18/abr/2023	Alienação	500	4,7860	Euronext Lisbon	36.830.152
18/abr/2023	Alienação	24	4,7860	Euronext Lisbon	36.830.128
18/abr/2023	Alienação	674	4,7880	Euronext Lisbon	36.829.454
18/abr/2023	Alienação	362	4,7870	Euronext Lisbon	36.829.092
18/abr/2023	Alienação	290	4,7870	Euronext Lisbon	36.828.802
18/abr/2023	Alienação	352	4,7880	Euronext Lisbon	36.828.450
18/abr/2023	Alienação	875	4,7880	Euronext Lisbon	36.827.575
18/abr/2023	Alienação	67	4,7840	Euronext Lisbon	36.827.508
18/abr/2023	Alienação	1.079	4,7820	Euronext Lisbon	36.826.429
18/abr/2023	Alienação	2.009	4,7800	Euronext Lisbon	36.824.420
18/abr/2023	Alienação	198	4,7780	Euronext Lisbon	36.824.222
18/abr/2023	Alienação	2.000	4,7780	Euronext Lisbon	36.822.222
18/abr/2023	Alienação	947	4,7780	Euronext Lisbon	36.821.275
18/abr/2023	Alienação	16	4,7780	Euronext Lisbon	36.821.259
18/abr/2023	Alienação	718	4,7760	Euronext Lisbon	36.820.541
18/abr/2023	Alienação	1.635	4,7780	Euronext Lisbon	36.818.906
18/abr/2023	Alienação	820	4,7800	Euronext Lisbon	36.818.086
18/abr/2023	Alienação	781	4,7800	Euronext Lisbon	36.817.305
18/abr/2023	Alienação	392	4,7900	Euronext Lisbon	36.816.913
18/abr/2023	Alienação	399	4,7900	Euronext Lisbon	36.816.514
18/abr/2023	Alienação	812	4,7920	Euronext Lisbon	36.815.702
18/abr/2023	Alienação	417	4,7940	Euronext Lisbon	36.815.285
18/abr/2023	Alienação	125	4,7980	Euronext Lisbon	36.815.160
18/abr/2023	Alienação	107	4,7980	Euronext Lisbon	36.815.053
18/abr/2023	Alienação	382	4,7930	Euronext Lisbon	36.814.671
18/abr/2023	Alienação	409	4,7940	Euronext Lisbon	36.814.262
18/abr/2023	Alienação	371	4,7940	Euronext Lisbon	36.813.891
18/abr/2023	Alienação	4	4,7940	Euronext Lisbon	36.813.887
18/abr/2023	Alienação	13	4,7940	Euronext Lisbon	36.813.874
18/abr/2023	Alienação	807	4,7960	Euronext Lisbon	36.813.067
18/abr/2023	Alienação	1.210	4,7960	Euronext Lisbon	36.811.857
18/abr/2023	Alienação	58	4,8000	Euronext Lisbon	36.811.799
18/abr/2023	Alienação	766	4,8000	Euronext Lisbon	36.811.033
18/abr/2023	Alienação	808	4,8000	Euronext Lisbon	36.810.225
18/abr/2023	Alienação	404	4,8040	Euronext Lisbon	36.809.821
18/abr/2023	Alienação	809	4,8040	Euronext Lisbon	36.809.012
18/abr/2023	Alienação	55	4,8040	Euronext Lisbon	36.808.957
18/abr/2023	Alienação	125	4,8060	Euronext Lisbon	36.808.832
18/abr/2023	Alienação	125	4,8040	Euronext Lisbon	36.808.707
18/abr/2023	Alienação	125	4,8040	Euronext Lisbon	36.808.582
18/abr/2023	Alienação	153	4,8040	Euronext Lisbon	36.808.429
18/abr/2023	Alienação	340	4,8040	Euronext Lisbon	36.808.089
18/abr/2023	Alienação	827	4,8060	Euronext Lisbon	36.807.262
18/abr/2023	Alienação	84	4,8080	Euronext Lisbon	36.807.178
18/abr/2023	Alienação	387	4,8080	Euronext Lisbon	36.806.791
18/abr/2023	Alienação	395	4,8080	Euronext Lisbon	36.806.396

18/abr/2023	Alienação	316	4,8080	Euronext Lisbon	36.806.080
18/abr/2023	Alienação	79	4,8080	Euronext Lisbon	36.806.001
18/abr/2023	Alienação	316	4,8080	Euronext Lisbon	36.805.685
18/abr/2023	Alienação	790	4,8120	Euronext Lisbon	36.804.895
18/abr/2023	Alienação	79	4,8160	Euronext Lisbon	36.804.816
18/abr/2023	Alienação	93	4,8160	Euronext Lisbon	36.804.723
18/abr/2023	Alienação	114	4,8160	Euronext Lisbon	36.804.609
18/abr/2023	Alienação	827	4,8160	Euronext Lisbon	36.803.782
18/abr/2023	Alienação	1.100	4,8180	Euronext Lisbon	36.802.682
18/abr/2023	Alienação	797	4,8200	Euronext Lisbon	36.801.885
18/abr/2023	Alienação	540	4,8200	Euronext Lisbon	36.801.345
18/abr/2023	Alienação	276	4,8200	Euronext Lisbon	36.801.069
18/abr/2023	Alienação	165	4,8220	Euronext Lisbon	36.800.904
18/abr/2023	Alienação	320	4,8240	Euronext Lisbon	36.800.584
18/abr/2023	Alienação	927	4,8240	Euronext Lisbon	36.799.657
18/abr/2023	Alienação	285	4,8240	Euronext Lisbon	36.799.372
18/abr/2023	Alienação	35	4,8240	Euronext Lisbon	36.799.337
18/abr/2023	Alienação	534	4,8200	Euronext Lisbon	36.798.803
18/abr/2023	Alienação	900	4,8240	Euronext Lisbon	36.797.903
18/abr/2023	Alienação	347	4,8240	Euronext Lisbon	36.797.556
18/abr/2023	Alienação	1.202	4,8280	Euronext Lisbon	36.796.354
18/abr/2023	Alienação	778	4,8280	Euronext Lisbon	36.795.576
18/abr/2023	Alienação	389	4,8280	Euronext Lisbon	36.795.187
18/abr/2023	Alienação	900	4,8280	Euronext Lisbon	36.794.287
18/abr/2023	Alienação	268	4,8280	Euronext Lisbon	36.794.019
18/abr/2023	Alienação	394	4,8300	Euronext Lisbon	36.793.625
18/abr/2023	Alienação	84	4,8280	Euronext Lisbon	36.793.541
18/abr/2023	Alienação	69	4,8200	Euronext Lisbon	36.793.472
18/abr/2023	Alienação	152	4,8180	Euronext Lisbon	36.793.320
18/abr/2023	Alienação	167	4,8180	Euronext Lisbon	36.793.153
18/abr/2023	Alienação	266	4,8180	Euronext Lisbon	36.792.887
18/abr/2023	Alienação	432	4,8140	Euronext Lisbon	36.792.455
18/abr/2023	Alienação	421	4,8120	Euronext Lisbon	36.792.034
18/abr/2023	Alienação	814	4,8120	Euronext Lisbon	36.791.220
18/abr/2023	Alienação	447	4,8100	Euronext Lisbon	36.790.773
18/abr/2023	Alienação	382	4,8150	Euronext Lisbon	36.790.391
18/abr/2023	Alienação	397	4,8180	Euronext Lisbon	36.789.994
18/abr/2023	Alienação	15	4,8180	Euronext Lisbon	36.789.979
18/abr/2023	Alienação	316	4,8140	Euronext Lisbon	36.789.663
18/abr/2023	Alienação	512	4,8120	Euronext Lisbon	36.789.151
18/abr/2023	Alienação	757	4,8100	Euronext Lisbon	36.788.394
18/abr/2023	Alienação	861	4,8060	Euronext Lisbon	36.787.533
18/abr/2023	Alienação	580	4,8060	Euronext Lisbon	36.786.953
18/abr/2023	Alienação	369	4,8040	Euronext Lisbon	36.786.584
18/abr/2023	Alienação	457	4,8040	Euronext Lisbon	36.786.127
18/abr/2023	Alienação	208	4,8000	Euronext Lisbon	36.785.919
18/abr/2023	Alienação	475	4,8000	Euronext Lisbon	36.785.444
18/abr/2023	Alienação	612	4,8040	Euronext Lisbon	36.784.832
18/abr/2023	Alienação	777	4,8080	Euronext Lisbon	36.784.055
18/abr/2023	Alienação	62	4,8080	Euronext Lisbon	36.783.993
18/abr/2023	Alienação	419	4,8080	Euronext Lisbon	36.783.574
18/abr/2023	Alienação	1.195	4,8100	Euronext Lisbon	36.782.379
18/abr/2023	Alienação	798	4,8100	Euronext Lisbon	36.781.581
18/abr/2023	Alienação	283	4,8100	Euronext Lisbon	36.781.298
18/abr/2023	Alienação	1.162	4,8100	Euronext Lisbon	36.780.136
18/abr/2023	Alienação	1.161	4,8120	Euronext Lisbon	36.778.975

18/abr/2023	Alienação	388	4,8140	Euronext Lisbon	36.778.587
18/abr/2023	Alienação	388	4,8140	Euronext Lisbon	36.778.199
18/abr/2023	Alienação	477	4,8080	Euronext Lisbon	36.777.722
18/abr/2023	Alienação	509	4,8060	Euronext Lisbon	36.777.213
18/abr/2023	Alienação	375	4,8080	Euronext Lisbon	36.776.838
18/abr/2023	Alienação	475	4,8080	Euronext Lisbon	36.776.363
18/abr/2023	Alienação	424	4,8080	Euronext Lisbon	36.775.939
18/abr/2023	Alienação	505	4,8080	Euronext Lisbon	36.775.434
18/abr/2023	Alienação	199	4,8080	Euronext Lisbon	36.775.235
18/abr/2023	Alienação	51	4,8060	Euronext Lisbon	36.775.184
18/abr/2023	Alienação	199	4,8020	Euronext Lisbon	36.774.985
18/abr/2023	Alienação	498	4,8020	Euronext Lisbon	36.774.487
18/abr/2023	Alienação	40	4,8020	Euronext Lisbon	36.774.447
18/abr/2023	Alienação	853	4,8020	Euronext Lisbon	36.773.594
18/abr/2023	Alienação	661	4,8040	Euronext Lisbon	36.772.933
18/abr/2023	Alienação	1.029	4,8040	Euronext Lisbon	36.771.904
18/abr/2023	Alienação	494	4,8040	Euronext Lisbon	36.771.410
18/abr/2023	Alienação	771	4,8020	Euronext Lisbon	36.770.639
18/abr/2023	Alienação	820	4,8040	Euronext Lisbon	36.769.819
18/abr/2023	Alienação	375	4,8040	Euronext Lisbon	36.769.444
18/abr/2023	Alienação	819	4,8060	Euronext Lisbon	36.768.625
18/abr/2023	Alienação	410	4,8080	Euronext Lisbon	36.768.215
18/abr/2023	Alienação	809	4,8080	Euronext Lisbon	36.767.406
18/abr/2023	Alienação	405	4,8080	Euronext Lisbon	36.767.001
18/abr/2023	Alienação	222	4,8120	Euronext Lisbon	36.766.779
18/abr/2023	Alienação	409	4,8120	Euronext Lisbon	36.766.370
18/abr/2023	Alienação	406	4,8120	Euronext Lisbon	36.765.964
18/abr/2023	Alienação	99	4,8120	Euronext Lisbon	36.765.865
18/abr/2023	Alienação	69	4,8120	Euronext Lisbon	36.765.796
18/abr/2023	Alienação	337	4,8100	Euronext Lisbon	36.765.459
18/abr/2023	Alienação	406	4,8100	Euronext Lisbon	36.765.053
18/abr/2023	Alienação	401	4,8140	Euronext Lisbon	36.764.652
18/abr/2023	Alienação	401	4,8140	Euronext Lisbon	36.764.251
18/abr/2023	Alienação	403	4,8160	Euronext Lisbon	36.763.848
18/abr/2023	Alienação	666	4,8120	Euronext Lisbon	36.763.182
18/abr/2023	Alienação	1.177	4,8120	Euronext Lisbon	36.762.005
18/abr/2023	Alienação	577	4,8120	Euronext Lisbon	36.761.428
18/abr/2023	Alienação	20	4,8140	Euronext Lisbon	36.761.408
18/abr/2023	Alienação	814	4,8140	Euronext Lisbon	36.760.594
18/abr/2023	Alienação	1.056	4,8160	Euronext Lisbon	36.759.538
18/abr/2023	Alienação	783	4,8200	Euronext Lisbon	36.758.755
18/abr/2023	Alienação	684	4,8160	Euronext Lisbon	36.758.071
18/abr/2023	Alienação	779	4,8200	Euronext Lisbon	36.757.292
18/abr/2023	Alienação	452	4,8100	Euronext Lisbon	36.756.840
18/abr/2023	Alienação	780	4,8140	Euronext Lisbon	36.756.060
18/abr/2023	Alienação	524	4,8100	Euronext Lisbon	36.755.536
18/abr/2023	Alienação	1.190	4,8120	Euronext Lisbon	36.754.346
18/abr/2023	Alienação	563	4,8120	Euronext Lisbon	36.753.783
18/abr/2023	Alienação	208	4,8120	Euronext Lisbon	36.753.575
18/abr/2023	Alienação	777	4,8160	Euronext Lisbon	36.752.798
18/abr/2023	Alienação	115	4,8160	Euronext Lisbon	36.752.683
18/abr/2023	Alienação	1.050	4,8160	Euronext Lisbon	36.751.633
18/abr/2023	Alienação	561	4,8160	Euronext Lisbon	36.751.072
18/abr/2023	Alienação	689	4,8160	Euronext Lisbon	36.750.383
18/abr/2023	Alienação	798	4,8180	Euronext Lisbon	36.749.585
18/abr/2023	Alienação	625	4,8200	Euronext Lisbon	36.748.960

18/abr/2023	Alienação	11	4,8200	Euronext Lisbon	36.748.949
18/abr/2023	Alienação	200	4,8220	Euronext Lisbon	36.748.749
18/abr/2023	Alienação	213	4,8220	Euronext Lisbon	36.748.536
18/abr/2023	Alienação	412	4,8220	Euronext Lisbon	36.748.124
18/abr/2023	Alienação	1.240	4,8240	Euronext Lisbon	36.746.884
18/abr/2023	Alienação	1.168	4,8260	Euronext Lisbon	36.745.716
18/abr/2023	Alienação	1.168	4,8260	Euronext Lisbon	36.744.548
18/abr/2023	Alienação	1.186	4,8240	Euronext Lisbon	36.743.362
18/abr/2023	Alienação	2	4,8280	Euronext Lisbon	36.743.360
18/abr/2023	Alienação	1.167	4,8280	Euronext Lisbon	36.742.193
18/abr/2023	Alienação	780	4,8300	Euronext Lisbon	36.741.413
18/abr/2023	Alienação	398	4,8300	Euronext Lisbon	36.741.015
18/abr/2023	Alienação	398	4,8320	Euronext Lisbon	36.740.617
18/abr/2023	Alienação	398	4,8300	Euronext Lisbon	36.740.219
18/abr/2023	Alienação	796	4,8360	Euronext Lisbon	36.739.423
18/abr/2023	Alienação	812	4,8320	Euronext Lisbon	36.738.611
18/abr/2023	Alienação	779	4,8320	Euronext Lisbon	36.737.832
18/abr/2023	Alienação	781	4,8360	Euronext Lisbon	36.737.051
18/abr/2023	Alienação	475	4,8340	Euronext Lisbon	36.736.576
18/abr/2023	Alienação	297	4,8340	Euronext Lisbon	36.736.279
18/abr/2023	Alienação	9	4,8340	Euronext Lisbon	36.736.270
18/abr/2023	Alienação	110	4,8380	Euronext Lisbon	36.736.160
18/abr/2023	Alienação	296	4,8380	Euronext Lisbon	36.735.864
18/abr/2023	Alienação	406	4,8380	Euronext Lisbon	36.735.458
18/abr/2023	Alienação	812	4,8380	Euronext Lisbon	36.734.646
18/abr/2023	Alienação	41	4,8360	Euronext Lisbon	36.734.605
18/abr/2023	Alienação	433	4,8340	Euronext Lisbon	36.734.172
18/abr/2023	Alienação	22	4,8380	Euronext Lisbon	36.734.150
18/abr/2023	Alienação	622	4,8380	Euronext Lisbon	36.733.528
18/abr/2023	Alienação	391	4,8380	Euronext Lisbon	36.733.137
18/abr/2023	Alienação	139	4,8380	Euronext Lisbon	36.732.998
18/abr/2023	Alienação	58	4,8380	Euronext Lisbon	36.732.940
18/abr/2023	Alienação	644	4,8380	Euronext Lisbon	36.732.296
18/abr/2023	Alienação	810	4,8380	Euronext Lisbon	36.731.486
18/abr/2023	Alienação	1.240	4,8400	Euronext Lisbon	36.730.246
18/abr/2023	Alienação	360	4,8400	Euronext Lisbon	36.729.886
18/abr/2023	Alienação	190	4,8360	Euronext Lisbon	36.729.696
18/abr/2023	Alienação	55	4,8340	Euronext Lisbon	36.729.641
18/abr/2023	Alienação	171	4,8320	Euronext Lisbon	36.729.470
18/abr/2023	Alienação	104	4,8320	Euronext Lisbon	36.729.366
18/abr/2023	Alienação	481	4,8320	Euronext Lisbon	36.728.885
18/abr/2023	Alienação	398	4,8320	Euronext Lisbon	36.728.487
18/abr/2023	Alienação	28	4,8300	Euronext Lisbon	36.728.459
18/abr/2023	Alienação	192	4,8300	Euronext Lisbon	36.728.267
18/abr/2023	Alienação	151	4,8300	Euronext Lisbon	36.728.116
18/abr/2023	Alienação	610	4,8300	Euronext Lisbon	36.727.506
18/abr/2023	Alienação	593	4,8300	Euronext Lisbon	36.726.913
18/abr/2023	Alienação	375	4,8300	Euronext Lisbon	36.726.538
18/abr/2023	Alienação	250	4,8300	Euronext Lisbon	36.726.288
18/abr/2023	Alienação	103	4,8320	Euronext Lisbon	36.726.185
18/abr/2023	Alienação	1.115	4,8320	Euronext Lisbon	36.725.070
18/abr/2023	Alienação	803	4,8320	Euronext Lisbon	36.724.267
18/abr/2023	Alienação	821	4,8260	Euronext Lisbon	36.723.446
18/abr/2023	Alienação	19	4,8260	Euronext Lisbon	36.723.427
18/abr/2023	Alienação	847	4,8240	Euronext Lisbon	36.722.580
18/abr/2023	Alienação	722	4,8180	Euronext Lisbon	36.721.858

18/abr/2023	Alienação	1.642	4,8200	Euronext Lisbon	36.720.216
18/abr/2023	Alienação	961	4,8160	Euronext Lisbon	36.719.255
18/abr/2023	Alienação	308	4,8190	Euronext Lisbon	36.718.947
18/abr/2023	Alienação	1.126	4,8140	Euronext Lisbon	36.717.821
18/abr/2023	Alienação	600	4,8140	Euronext Lisbon	36.717.221
18/abr/2023	Alienação	225	4,8140	Euronext Lisbon	36.716.996
18/abr/2023	Alienação	259	4,8160	Euronext Lisbon	36.716.737
18/abr/2023	Alienação	133	4,8160	Euronext Lisbon	36.716.604
18/abr/2023	Alienação	391	4,8160	Euronext Lisbon	36.716.213
18/abr/2023	Alienação	387	4,8160	Euronext Lisbon	36.715.826
18/abr/2023	Alienação	387	4,8160	Euronext Lisbon	36.715.439
18/abr/2023	Alienação	185	4,8180	Euronext Lisbon	36.715.254
18/abr/2023	Alienação	201	4,8180	Euronext Lisbon	36.715.053
18/abr/2023	Alienação	389	4,8200	Euronext Lisbon	36.714.664
18/abr/2023	Alienação	540	4,8200	Euronext Lisbon	36.714.124
18/abr/2023	Alienação	707	4,8200	Euronext Lisbon	36.713.417
18/abr/2023	Alienação	1.246	4,8200	Euronext Lisbon	36.712.171
18/abr/2023	Alienação	550	4,8200	Euronext Lisbon	36.711.621
18/abr/2023	Alienação	413	4,8200	Euronext Lisbon	36.711.208
18/abr/2023	Alienação	165	4,8200	Euronext Lisbon	36.711.043
18/abr/2023	Alienação	230	4,8200	Euronext Lisbon	36.710.813
18/abr/2023	Alienação	891	4,8200	Euronext Lisbon	36.709.922
18/abr/2023	Alienação	810	4,8200	Euronext Lisbon	36.709.112
18/abr/2023	Alienação	351	4,8200	Euronext Lisbon	36.708.761
18/abr/2023	Alienação	348	4,8210	Euronext Lisbon	36.708.413
18/abr/2023	Alienação	9	4,8220	Euronext Lisbon	36.708.404
18/abr/2023	Alienação	1.217	4,8220	Euronext Lisbon	36.707.187
18/abr/2023	Alienação	137	4,8220	Euronext Lisbon	36.707.050
18/abr/2023	Alienação	373	4,8220	Euronext Lisbon	36.706.677
18/abr/2023	Alienação	301	4,8220	Euronext Lisbon	36.706.376
18/abr/2023	Alienação	676	4,8200	Euronext Lisbon	36.705.700
18/abr/2023	Alienação	1.197	4,8220	Euronext Lisbon	36.704.503
18/abr/2023	Alienação	494	4,8200	Euronext Lisbon	36.704.009
18/abr/2023	Alienação	379	4,8210	Euronext Lisbon	36.703.630
18/abr/2023	Alienação	139	4,8220	Euronext Lisbon	36.703.491
18/abr/2023	Alienação	364	4,8210	Euronext Lisbon	36.703.127
18/abr/2023	Alienação	686	4,8220	Euronext Lisbon	36.702.441
18/abr/2023	Alienação	152	4,8220	Euronext Lisbon	36.702.289
18/abr/2023	Alienação	971	4,8240	Euronext Lisbon	36.701.318
18/abr/2023	Alienação	502	4,8160	Euronext Lisbon	36.700.816
18/abr/2023	Alienação	517	4,8160	Euronext Lisbon	36.700.299
18/abr/2023	Alienação	1.612	4,8160	Euronext Lisbon	36.698.687
18/abr/2023	Alienação	428	4,8140	Euronext Lisbon	36.698.259
18/abr/2023	Alienação	2.021	4,8140	Euronext Lisbon	36.696.238
18/abr/2023	Alienação	776	4,8140	Euronext Lisbon	36.695.462
18/abr/2023	Alienação	778	4,8160	Euronext Lisbon	36.694.684
18/abr/2023	Alienação	177	4,8160	Euronext Lisbon	36.694.507
18/abr/2023	Alienação	388	4,8160	Euronext Lisbon	36.694.119
18/abr/2023	Alienação	388	4,8160	Euronext Lisbon	36.693.731
18/abr/2023	Alienação	388	4,8160	Euronext Lisbon	36.693.343
18/abr/2023	Alienação	415	4,8160	Euronext Lisbon	36.692.928
18/abr/2023	Alienação	423	4,8160	Euronext Lisbon	36.692.505
18/abr/2023	Alienação	365	4,8160	Euronext Lisbon	36.692.140
18/abr/2023	Alienação	415	4,8180	Euronext Lisbon	36.691.725
18/abr/2023	Alienação	804	4,8180	Euronext Lisbon	36.690.921
18/abr/2023	Alienação	371	4,8140	Euronext Lisbon	36.690.550

18/abr/2023	Alienação	734	4,8100	Euronext Lisbon	36.689.816
18/abr/2023	Alienação	1.959	4,8120	Euronext Lisbon	36.687.857
18/abr/2023	Alienação	340	4,8140	Euronext Lisbon	36.687.517
18/abr/2023	Alienação	66	4,8140	Euronext Lisbon	36.687.451
18/abr/2023	Alienação	811	4,8140	Euronext Lisbon	36.686.640
18/abr/2023	Alienação	2.649	4,8200	Euronext Lisbon	36.683.991
18/abr/2023	Alienação	2.740	4,8200	Euronext Lisbon	36.681.251
18/abr/2023	Alienação	2.719	4,8200	Euronext Lisbon	36.678.532
18/abr/2023	Alienação	1.324	4,8200	Euronext Lisbon	36.677.208
18/abr/2023	Alienação	4.145	4,8200	Euronext Lisbon	36.673.063
18/abr/2023	Alienação	4.675	4,8200	Euronext Lisbon	36.668.388
18/abr/2023	Alienação	408	4,8200	Euronext Lisbon	36.667.980
18/abr/2023	Alienação	1.826	4,8200	Euronext Lisbon	36.666.154
18/abr/2023	Alienação	19	4,8200	Euronext Lisbon	36.666.135
18/abr/2023	Alienação	22	4,8200	Euronext Lisbon	36.666.113
18/abr/2023	Alienação	193	4,8200	Euronext Lisbon	36.665.920
18/abr/2023	Alienação	867	4,8200	Euronext Lisbon	36.665.053
19/abr/2023	Alienação	620	4,8160	Euronext Lisbon	36.664.433
19/abr/2023	Alienação	130	4,8160	Euronext Lisbon	36.664.303
19/abr/2023	Alienação	11	4,8160	Euronext Lisbon	36.664.292
19/abr/2023	Alienação	77	4,8160	Euronext Lisbon	36.664.215
19/abr/2023	Alienação	215	4,8160	Euronext Lisbon	36.664.000
19/abr/2023	Alienação	134	4,8160	Euronext Lisbon	36.663.866
19/abr/2023	Alienação	839	4,8100	Euronext Lisbon	36.663.027
19/abr/2023	Alienação	452	4,8100	Euronext Lisbon	36.662.575
19/abr/2023	Alienação	68	4,8160	Euronext Lisbon	36.662.507
19/abr/2023	Alienação	708	4,8160	Euronext Lisbon	36.661.799
19/abr/2023	Alienação	433	4,8120	Euronext Lisbon	36.661.366
19/abr/2023	Alienação	448	4,8060	Euronext Lisbon	36.660.918
19/abr/2023	Alienação	125	4,8060	Euronext Lisbon	36.660.793
19/abr/2023	Alienação	257	4,8060	Euronext Lisbon	36.660.536
19/abr/2023	Alienação	805	4,8100	Euronext Lisbon	36.659.731
19/abr/2023	Alienação	464	4,8080	Euronext Lisbon	36.659.267
19/abr/2023	Alienação	840	4,8100	Euronext Lisbon	36.658.427
19/abr/2023	Alienação	842	4,8140	Euronext Lisbon	36.657.585
19/abr/2023	Alienação	843	4,8120	Euronext Lisbon	36.656.742
19/abr/2023	Alienação	949	4,8080	Euronext Lisbon	36.655.793
19/abr/2023	Alienação	810	4,8100	Euronext Lisbon	36.654.983
19/abr/2023	Alienação	487	4,8080	Euronext Lisbon	36.654.496
19/abr/2023	Alienação	823	4,8100	Euronext Lisbon	36.653.673
19/abr/2023	Alienação	330	4,8100	Euronext Lisbon	36.653.343
19/abr/2023	Alienação	1	4,8100	Euronext Lisbon	36.653.342
19/abr/2023	Alienação	825	4,8140	Euronext Lisbon	36.652.517
19/abr/2023	Alienação	839	4,8140	Euronext Lisbon	36.651.678
19/abr/2023	Alienação	5.574	4,7960	Euronext Lisbon	36.646.104
19/abr/2023	Alienação	1.206	4,7940	Euronext Lisbon	36.644.898
19/abr/2023	Alienação	1.106	4,7940	Euronext Lisbon	36.643.792
19/abr/2023	Alienação	218	4,7940	Euronext Lisbon	36.643.574
19/abr/2023	Alienação	239	4,7940	Euronext Lisbon	36.643.335
19/abr/2023	Alienação	412	4,7940	Euronext Lisbon	36.642.923
19/abr/2023	Alienação	837	4,7960	Euronext Lisbon	36.642.086
19/abr/2023	Alienação	1	4,7960	Euronext Lisbon	36.642.085
19/abr/2023	Alienação	1	4,7960	Euronext Lisbon	36.642.084
19/abr/2023	Alienação	559	4,7900	Euronext Lisbon	36.641.525
19/abr/2023	Alienação	208	4,7860	Euronext Lisbon	36.641.317
19/abr/2023	Alienação	208	4,7860	Euronext Lisbon	36.641.109

19/abr/2023	Alienação	687	4,7860	Euronext Lisbon	36.640.422
19/abr/2023	Alienação	1.000	4,7900	Euronext Lisbon	36.639.422
19/abr/2023	Alienação	442	4,7840	Euronext Lisbon	36.638.980
19/abr/2023	Alienação	1.176	4,7860	Euronext Lisbon	36.637.804
19/abr/2023	Alienação	82	4,7860	Euronext Lisbon	36.637.722
19/abr/2023	Alienação	565	4,7900	Euronext Lisbon	36.637.157
19/abr/2023	Alienação	529	4,7800	Euronext Lisbon	36.636.628
19/abr/2023	Alienação	581	4,7800	Euronext Lisbon	36.636.047
19/abr/2023	Alienação	3.482	4,7760	Euronext Lisbon	36.632.565
19/abr/2023	Alienação	265	4,7780	Euronext Lisbon	36.632.300
19/abr/2023	Alienação	1.600	4,7800	Euronext Lisbon	36.630.700
19/abr/2023	Alienação	1.665	4,7820	Euronext Lisbon	36.629.035
19/abr/2023	Alienação	1.226	4,7820	Euronext Lisbon	36.627.809
19/abr/2023	Alienação	409	4,7840	Euronext Lisbon	36.627.400
19/abr/2023	Alienação	819	4,7840	Euronext Lisbon	36.626.581
19/abr/2023	Alienação	1.257	4,7840	Euronext Lisbon	36.625.324
19/abr/2023	Alienação	1.204	4,7840	Euronext Lisbon	36.624.120
19/abr/2023	Alienação	1.206	4,7880	Euronext Lisbon	36.622.914
19/abr/2023	Alienação	1.266	4,7900	Euronext Lisbon	36.621.648
19/abr/2023	Alienação	154	4,7920	Euronext Lisbon	36.621.494
19/abr/2023	Alienação	685	4,7920	Euronext Lisbon	36.620.809
19/abr/2023	Alienação	777	4,7940	Euronext Lisbon	36.620.032
19/abr/2023	Alienação	832	4,7960	Euronext Lisbon	36.619.200
19/abr/2023	Alienação	833	4,7960	Euronext Lisbon	36.618.367
19/abr/2023	Alienação	834	4,8000	Euronext Lisbon	36.617.533
19/abr/2023	Alienação	798	4,8020	Euronext Lisbon	36.616.735
19/abr/2023	Alienação	409	4,8020	Euronext Lisbon	36.616.326
19/abr/2023	Alienação	399	4,8020	Euronext Lisbon	36.615.927
19/abr/2023	Alienação	404	4,8020	Euronext Lisbon	36.615.523
19/abr/2023	Alienação	284	4,8040	Euronext Lisbon	36.615.239
19/abr/2023	Alienação	539	4,8040	Euronext Lisbon	36.614.700
19/abr/2023	Alienação	160	4,8080	Euronext Lisbon	36.614.540
19/abr/2023	Alienação	685	4,8080	Euronext Lisbon	36.613.855
19/abr/2023	Alienação	374	4,8080	Euronext Lisbon	36.613.481
19/abr/2023	Alienação	48	4,8080	Euronext Lisbon	36.613.433
19/abr/2023	Alienação	160	4,8080	Euronext Lisbon	36.613.273
19/abr/2023	Alienação	300	4,8080	Euronext Lisbon	36.612.973
19/abr/2023	Alienação	281	4,8080	Euronext Lisbon	36.612.692
19/abr/2023	Alienação	495	4,8080	Euronext Lisbon	36.612.197
19/abr/2023	Alienação	40	4,8080	Euronext Lisbon	36.612.157
19/abr/2023	Alienação	250	4,8080	Euronext Lisbon	36.611.907
19/abr/2023	Alienação	97	4,8080	Euronext Lisbon	36.611.810
19/abr/2023	Alienação	140	4,8080	Euronext Lisbon	36.611.670
19/abr/2023	Alienação	716	4,8080	Euronext Lisbon	36.610.954
19/abr/2023	Alienação	374	4,8080	Euronext Lisbon	36.610.580
19/abr/2023	Alienação	446	4,8100	Euronext Lisbon	36.610.134
19/abr/2023	Alienação	376	4,8100	Euronext Lisbon	36.609.758
19/abr/2023	Alienação	814	4,8100	Euronext Lisbon	36.608.944
19/abr/2023	Alienação	796	4,8100	Euronext Lisbon	36.608.148
19/abr/2023	Alienação	797	4,8120	Euronext Lisbon	36.607.351
19/abr/2023	Alienação	138	4,8120	Euronext Lisbon	36.607.213
19/abr/2023	Alienação	260	4,8120	Euronext Lisbon	36.606.953
19/abr/2023	Alienação	900	4,8140	Euronext Lisbon	36.606.053
19/abr/2023	Alienação	1.160	4,8140	Euronext Lisbon	36.604.893
19/abr/2023	Alienação	1.163	4,8140	Euronext Lisbon	36.603.730
19/abr/2023	Alienação	413	4,8200	Euronext Lisbon	36.603.317

19/abr/2023	Alienação	573	4,8180	Euronext Lisbon	36.602.744
19/abr/2023	Alienação	814	4,8160	Euronext Lisbon	36.601.930
19/abr/2023	Alienação	664	4,8160	Euronext Lisbon	36.601.266
19/abr/2023	Alienação	1.159	4,8120	Euronext Lisbon	36.600.107
19/abr/2023	Alienação	425	4,8100	Euronext Lisbon	36.599.682
19/abr/2023	Alienação	77	4,8140	Euronext Lisbon	36.599.605
19/abr/2023	Alienação	1.174	4,8140	Euronext Lisbon	36.598.431
19/abr/2023	Alienação	636	4,8140	Euronext Lisbon	36.597.795
19/abr/2023	Alienação	1.039	4,8160	Euronext Lisbon	36.596.756
19/abr/2023	Alienação	215	4,8160	Euronext Lisbon	36.596.541
19/abr/2023	Alienação	419	4,8220	Euronext Lisbon	36.596.122
19/abr/2023	Alienação	418	4,8220	Euronext Lisbon	36.595.704
19/abr/2023	Alienação	651	4,8240	Euronext Lisbon	36.595.053
19/abr/2023	Alienação	200	4,8240	Euronext Lisbon	36.594.853
19/abr/2023	Alienação	486	4,8200	Euronext Lisbon	36.594.367
19/abr/2023	Alienação	240	4,8200	Euronext Lisbon	36.594.127
19/abr/2023	Alienação	435	4,8200	Euronext Lisbon	36.593.692
19/abr/2023	Alienação	207	4,8180	Euronext Lisbon	36.593.485
19/abr/2023	Alienação	172	4,8180	Euronext Lisbon	36.593.313
19/abr/2023	Alienação	89	4,8180	Euronext Lisbon	36.593.224
19/abr/2023	Alienação	400	4,8160	Euronext Lisbon	36.592.824
19/abr/2023	Alienação	3	4,8160	Euronext Lisbon	36.592.821
19/abr/2023	Alienação	446	4,8100	Euronext Lisbon	36.592.375
19/abr/2023	Alienação	735	4,8160	Euronext Lisbon	36.591.640
19/abr/2023	Alienação	874	4,8160	Euronext Lisbon	36.590.766
19/abr/2023	Alienação	16	4,8180	Euronext Lisbon	36.590.750
19/abr/2023	Alienação	32	4,8180	Euronext Lisbon	36.590.718
19/abr/2023	Alienação	824	4,8200	Euronext Lisbon	36.589.894
19/abr/2023	Alienação	682	4,8180	Euronext Lisbon	36.589.212
19/abr/2023	Alienação	410	4,8140	Euronext Lisbon	36.588.802
19/abr/2023	Alienação	144	4,8140	Euronext Lisbon	36.588.658
19/abr/2023	Alienação	1	4,8140	Euronext Lisbon	36.588.657
19/abr/2023	Alienação	131	4,8140	Euronext Lisbon	36.588.526
19/abr/2023	Alienação	95	4,8140	Euronext Lisbon	36.588.431
19/abr/2023	Alienação	165	4,8120	Euronext Lisbon	36.588.266
19/abr/2023	Alienação	395	4,8120	Euronext Lisbon	36.587.871
19/abr/2023	Alienação	421	4,8100	Euronext Lisbon	36.587.450
19/abr/2023	Alienação	392	4,8100	Euronext Lisbon	36.587.058
19/abr/2023	Alienação	429	4,8100	Euronext Lisbon	36.586.629
19/abr/2023	Alienação	395	4,8100	Euronext Lisbon	36.586.234
19/abr/2023	Alienação	528	4,8120	Euronext Lisbon	36.585.706
19/abr/2023	Alienação	384	4,8030	Euronext Lisbon	36.585.322
19/abr/2023	Alienação	200	4,8020	Euronext Lisbon	36.585.122
19/abr/2023	Alienação	203	4,8000	Euronext Lisbon	36.584.919
19/abr/2023	Alienação	421	4,8000	Euronext Lisbon	36.584.498
19/abr/2023	Alienação	664	4,7940	Euronext Lisbon	36.583.834
19/abr/2023	Alienação	391	4,7980	Euronext Lisbon	36.583.443
19/abr/2023	Alienação	396	4,7900	Euronext Lisbon	36.583.047
19/abr/2023	Alienação	408	4,7900	Euronext Lisbon	36.582.639
19/abr/2023	Alienação	500	4,7920	Euronext Lisbon	36.582.139
19/abr/2023	Alienação	823	4,7940	Euronext Lisbon	36.581.316
19/abr/2023	Alienação	26	4,7940	Euronext Lisbon	36.581.290
19/abr/2023	Alienação	407	4,7940	Euronext Lisbon	36.580.883
19/abr/2023	Alienação	414	4,7940	Euronext Lisbon	36.580.469
19/abr/2023	Alienação	417	4,7940	Euronext Lisbon	36.580.052
19/abr/2023	Alienação	3	4,7980	Euronext Lisbon	36.580.049



19/abr/2023	Alienação	406	4,7980	Euronext Lisbon	36.579.643
19/abr/2023	Alienação	2	4,7980	Euronext Lisbon	36.579.641
19/abr/2023	Alienação	405	4,7960	Euronext Lisbon	36.579.236
19/abr/2023	Alienação	403	4,7960	Euronext Lisbon	36.578.833
19/abr/2023	Alienação	421	4,7940	Euronext Lisbon	36.578.412
19/abr/2023	Alienação	405	4,7940	Euronext Lisbon	36.578.007
19/abr/2023	Alienação	401	4,7940	Euronext Lisbon	36.577.606
19/abr/2023	Alienação	409	4,7940	Euronext Lisbon	36.577.197
19/abr/2023	Alienação	400	4,7940	Euronext Lisbon	36.576.797
19/abr/2023	Alienação	410	4,7940	Euronext Lisbon	36.576.387
19/abr/2023	Alienação	294	4,7940	Euronext Lisbon	36.576.093
19/abr/2023	Alienação	115	4,7940	Euronext Lisbon	36.575.978
19/abr/2023	Alienação	403	4,7940	Euronext Lisbon	36.575.575
19/abr/2023	Alienação	409	4,7940	Euronext Lisbon	36.575.166
19/abr/2023	Alienação	409	4,7940	Euronext Lisbon	36.574.757
19/abr/2023	Alienação	415	4,7980	Euronext Lisbon	36.574.342
19/abr/2023	Alienação	396	4,7980	Euronext Lisbon	36.573.946
19/abr/2023	Alienação	399	4,7980	Euronext Lisbon	36.573.547
19/abr/2023	Alienação	414	4,7980	Euronext Lisbon	36.573.133
19/abr/2023	Alienação	423	4,7980	Euronext Lisbon	36.572.710
19/abr/2023	Alienação	388	4,8000	Euronext Lisbon	36.572.322
19/abr/2023	Alienação	407	4,7980	Euronext Lisbon	36.571.915
19/abr/2023	Alienação	409	4,7980	Euronext Lisbon	36.571.506
19/abr/2023	Alienação	404	4,8020	Euronext Lisbon	36.571.102
19/abr/2023	Alienação	422	4,8020	Euronext Lisbon	36.570.680
19/abr/2023	Alienação	423	4,8040	Euronext Lisbon	36.570.257
19/abr/2023	Alienação	423	4,7980	Euronext Lisbon	36.569.834
19/abr/2023	Alienação	396	4,7980	Euronext Lisbon	36.569.438
19/abr/2023	Alienação	426	4,7960	Euronext Lisbon	36.569.012
19/abr/2023	Alienação	1.170	4,7980	Euronext Lisbon	36.567.842
19/abr/2023	Alienação	415	4,8000	Euronext Lisbon	36.567.427
19/abr/2023	Alienação	415	4,8000	Euronext Lisbon	36.567.012
19/abr/2023	Alienação	778	4,8000	Euronext Lisbon	36.566.234
19/abr/2023	Alienação	388	4,8000	Euronext Lisbon	36.565.846
19/abr/2023	Alienação	795	4,8020	Euronext Lisbon	36.565.051
19/abr/2023	Alienação	425	4,8040	Euronext Lisbon	36.564.626
19/abr/2023	Alienação	418	4,8040	Euronext Lisbon	36.564.208
19/abr/2023	Alienação	408	4,8040	Euronext Lisbon	36.563.800
19/abr/2023	Alienação	408	4,8060	Euronext Lisbon	36.563.392
19/abr/2023	Alienação	387	4,8040	Euronext Lisbon	36.563.005
19/abr/2023	Alienação	125	4,8040	Euronext Lisbon	36.562.880
19/abr/2023	Alienação	250	4,8040	Euronext Lisbon	36.562.630
19/abr/2023	Alienação	31	4,8040	Euronext Lisbon	36.562.599
19/abr/2023	Alienação	406	4,8040	Euronext Lisbon	36.562.193
19/abr/2023	Alienação	408	4,8040	Euronext Lisbon	36.561.785
19/abr/2023	Alienação	104	4,8040	Euronext Lisbon	36.561.681
19/abr/2023	Alienação	63	4,8040	Euronext Lisbon	36.561.618
19/abr/2023	Alienação	250	4,8040	Euronext Lisbon	36.561.368
19/abr/2023	Alienação	392	4,8040	Euronext Lisbon	36.560.976
19/abr/2023	Alienação	400	4,8000	Euronext Lisbon	36.560.576
19/abr/2023	Alienação	1.170	4,8020	Euronext Lisbon	36.559.406
19/abr/2023	Alienação	421	4,8000	Euronext Lisbon	36.558.985
19/abr/2023	Alienação	408	4,8000	Euronext Lisbon	36.558.577
19/abr/2023	Alienação	407	4,8000	Euronext Lisbon	36.558.170
19/abr/2023	Alienação	409	4,8000	Euronext Lisbon	36.557.761
19/abr/2023	Alienação	406	4,8000	Euronext Lisbon	36.557.355

19/abr/2023	Alienação	401	4,8000	Euronext Lisbon	36.556.954
19/abr/2023	Alienação	421	4,8000	Euronext Lisbon	36.556.533
19/abr/2023	Alienação	406	4,8000	Euronext Lisbon	36.556.127
19/abr/2023	Alienação	406	4,8000	Euronext Lisbon	36.555.721
19/abr/2023	Alienação	406	4,8000	Euronext Lisbon	36.555.315
19/abr/2023	Alienação	407	4,8000	Euronext Lisbon	36.554.908
19/abr/2023	Alienação	780	4,8020	Euronext Lisbon	36.554.128
19/abr/2023	Alienação	405	4,8040	Euronext Lisbon	36.553.723
19/abr/2023	Alienação	414	4,7940	Euronext Lisbon	36.553.309
19/abr/2023	Alienação	392	4,7940	Euronext Lisbon	36.552.917
19/abr/2023	Alienação	379	4,7930	Euronext Lisbon	36.552.538
19/abr/2023	Alienação	427	4,7920	Euronext Lisbon	36.552.111
19/abr/2023	Alienação	414	4,7900	Euronext Lisbon	36.551.697
19/abr/2023	Alienação	814	4,7920	Euronext Lisbon	36.550.883
19/abr/2023	Alienação	394	4,7980	Euronext Lisbon	36.550.489
19/abr/2023	Alienação	392	4,7920	Euronext Lisbon	36.550.097
19/abr/2023	Alienação	416	4,7860	Euronext Lisbon	36.549.681
19/abr/2023	Alienação	425	4,7860	Euronext Lisbon	36.549.256
19/abr/2023	Alienação	410	4,7840	Euronext Lisbon	36.548.846
19/abr/2023	Alienação	406	4,7820	Euronext Lisbon	36.548.440
19/abr/2023	Alienação	386	4,7820	Euronext Lisbon	36.548.054
19/abr/2023	Alienação	405	4,7820	Euronext Lisbon	36.547.649
19/abr/2023	Alienação	407	4,7860	Euronext Lisbon	36.547.242
19/abr/2023	Alienação	408	4,7880	Euronext Lisbon	36.546.834
19/abr/2023	Alienação	404	4,7880	Euronext Lisbon	36.546.430
19/abr/2023	Alienação	208	4,7860	Euronext Lisbon	36.546.222
19/abr/2023	Alienação	414	4,7860	Euronext Lisbon	36.545.808
19/abr/2023	Alienação	208	4,7860	Euronext Lisbon	36.545.600
19/abr/2023	Alienação	132	4,7860	Euronext Lisbon	36.545.468
19/abr/2023	Alienação	6	4,7860	Euronext Lisbon	36.545.462
19/abr/2023	Alienação	409	4,7860	Euronext Lisbon	36.545.053
30/jun/2023	-	-	-	-	36.545.053

**José Armindo Farinha Soares de Pina (imputação por força do seu regime de casamento)**

Data	Natureza	Volume	Preço (€)	Local	N.º ações
31/dez/2022	-	-	-	-	84.631
31/jan/2023	Compra	8.892	4,6000	CEUX	93.523
31/jan/2023	Compra	11.108	4,6000	Euronext Lisbon	104.631
30/jun/2023	-	-	-	-	104.631



DEMONSTRAÇÕES FINANCEIRAS  
CONSOLIDADAS CONDENSADAS E  
NOTAS ANEXAS

1 S 2 3

---

DEMONSTRAÇÕES CONSOLIDADAS CONDENSADAS DA POSIÇÃO FINANCEIRA  
EM 30 DE JUNHO DE 2023 E 31 DE DEZEMBRO DE 2022

(Montantes expressos em Euros)

ATIVO	Notas	30.06.2023	31.12.2022
<b>ATIVOS NÃO CORRENTES:</b>			
Ativos biológicos		110.648.772	109.128.392
Ativos fixos tangíveis		349.598.489	336.625.954
Ativos sob direito de uso		67.770.534	68.634.565
Propriedades de investimento		24.169	24.169
Goodwill		265.630.973	265.630.973
Ativos intangíveis		467.908	409.552
Investimentos em empreendimentos conjuntos e associadas	4.2	903.325	1.719.146
Outros investimentos		240.626	361.019
Outros ativos não correntes	11	-	1.770.595
Instrumentos financeiros derivados	12	6.029.776	6.477.587
Ativos por impostos diferidos		13.397.495	12.950.816
<b>Total de ativos não correntes</b>		<b>814.712.067</b>	<b>803.732.768</b>
<b>ATIVOS CORRENTES:</b>			
Inventários		139.627.126	112.906.298
Clientes		116.382.189	134.579.669
Outras dívidas de terceiros		17.785.566	13.596.845
Imposto sobre o rendimento		1.775.041	3.147.399
Outros ativos correntes		6.564.548	7.016.587
Instrumentos financeiros derivados	12	9.895.596	9.169.496
Caixa e equivalentes de caixa	7	184.359.924	233.607.053
<b>Total de ativos correntes</b>		<b>476.389.990</b>	<b>514.023.347</b>
Grupo de ativos classificados como detidos para distribuição aos acionistas	6	-	180.607.307
<b>Total do ativo</b>		<b>1.291.102.057</b>	<b>1.498.363.422</b>
<b>CAPITAL PRÓPRIO E PASSIVO</b>			
		<b>30.06.2023</b>	<b>31.12.2022</b>
<b>CAPITAL PRÓPRIO:</b>			
Capital social	9	25.641.459	25.641.459
Reserva legal		5.128.292	5.128.292
Reserva de cobertura		7.417.819	8.201.686
Outras reservas		335.867.452	117.245.225
Montantes reconhecidos em outro rendimento integral e acumulado em capital próprio relacionado com grupo de ativos classificados como detidos para distribuição aos acionistas	6	-	23.617.878
Resultado líquido consolidado do período atribuível aos acionistas da Empresa-Mãe		27.965.832	427.852.393
Total do capital próprio atribuível aos acionistas da Empresa-Mãe		402.020.854	607.686.933
Interesses que não controlam		3.796.472	2.185.099
<b>Total do capital próprio</b>		<b>405.817.326</b>	<b>609.872.032</b>
<b>PASSIVO:</b>			
<b>PASSIVO NÃO CORRENTE:</b>			
Empréstimos bancários	10	25.000.000	25.000.000
Outros empréstimos	10	347.228.223	433.812.843
Incentivos reembolsáveis	10	1.307.674	1.634.593
Passivo da locação		65.503.245	64.901.619
Outros passivos não correntes		3.600.579	3.392.957
Passivos por impostos diferidos		40.568.375	38.932.184
Responsabilidades por pensões		793.018	793.018
Provisões	11	1.864.701	4.731.433
Instrumentos financeiros derivados	12	7.561.184	-
<b>Total de passivos não correntes</b>		<b>493.426.999</b>	<b>573.198.647</b>
<b>PASSIVO CORRENTE:</b>			
Empréstimos bancários	10	268.703	19.132.535
Outros empréstimos	10	217.065.889	82.483.367
Incentivos reembolsáveis	10	653.837	653.837
Passivo da locação		10.747.555	17.382.431
Fornecedores		97.984.602	108.741.684
Passivos associados a contratos com clientes		4.969.491	9.092.199
Outras dívidas a terceiros		22.197.454	25.567.482
Imposto sobre o rendimento		7.891.442	23.017.898
Outros passivos correntes		26.093.197	24.556.110
Instrumentos financeiros derivados	12	3.985.562	4.665.200
<b>Total de passivos correntes</b>		<b>391.857.732</b>	<b>315.292.743</b>
<b>Total do passivo e capital próprio</b>		<b>1.291.102.057</b>	<b>1.498.363.422</b>

As notas anexas fazem parte integrante das demonstrações financeiras consolidadas condensadas.

DEMONSTRAÇÕES CONSOLIDADAS CONDENSADAS DOS RESULTADOS  
PARA OS PERÍODOS DE SEIS E TRÊS MESES FINDOS EM 30 DE JUNHO DE 2023 E 2022

(Montantes expressos em Euros)

	Notas	PERÍODO FINDO EM		TRIMESTRE FINDO EM	
		30.06.2023	30.06.2022	30.06.2023	30.06.2022
Vendas		404.434.912	515.590.637	189.948.580	269.306.171
Prestações de serviços		3.705.735	3.374.488	1.840.341	1.699.029
Outros rendimentos	16	18.456.051	2.775.579	10.119.670	1.485.935
Custo das vendas		(221.377.762)	(217.599.100)	(109.363.899)	(113.932.063)
Fornecimento de serviços externos		(93.781.904)	(142.932.155)	(46.540.633)	(71.535.612)
Custos com o pessoal		(23.182.923)	(22.800.950)	(11.621.961)	(12.660.683)
Amortizações e depreciações		(34.727.868)	(32.952.098)	(17.355.997)	(16.426.219)
Provisões e perdas por imparidade	11	(1.991.527)	502.874	(2.047.031)	502.874
Outros gastos		(5.036.238)	(8.186.582)	(1.306.150)	(5.091.102)
Resultados relativos a investimentos	14	(15.821)	3.148.794	14.171	3.021.899
Gastos financeiros	13	(22.606.846)	(15.714.221)	(13.598.058)	(9.756.549)
Rendimentos financeiros	13	6.557.380	8.830.563	3.309.931	6.490.012
<b>Resultados antes de impostos das operações continuadas</b>		<b>30.433.189</b>	<b>94.037.829</b>	<b>3.398.964</b>	<b>53.103.692</b>
Impostos sobre o rendimento		(2.779.984)	(24.411.400)	4.807.647	(13.311.150)
<b>Resultado líquido consolidado do período das operações continuadas</b>		<b>27.653.205</b>	<b>69.626.429</b>	<b>8.206.611</b>	<b>39.792.542</b>
Resultado depois de impostos das operações descontinuadas	6	-	284.028.670	-	271.530.921
<b>Resultado líquido consolidado do período</b>		<b>27.653.205</b>	<b>353.655.099</b>	<b>8.206.611</b>	<b>311.323.463</b>
Atribuível a:					
Acionistas da Empresa-Mãe					
Operações continuadas	15	27.965.832	69.626.429	8.361.253	39.792.542
Operações descontinuadas	15	-	275.268.882	-	271.530.921
Interesses que não controlam					
Operações continuadas		(312.627)	-	(154.642)	-
Operações descontinuadas		-	8.759.788	-	-
<b>Resultados por ação</b>		<b>27.653.205</b>	<b>353.655.099</b>	<b>8.206.611</b>	<b>311.323.463</b>
Das operações continuadas					
Básico	15	0,14	0,34	0,04	0,19
Diluído	15	0,14	0,34	0,04	0,19
Das operações descontinuadas					
Básico	15	-	1,34	-	1,32
Diluído	15	-	1,34	-	1,32

As notas anexas fazem parte integrante das demonstrações financeiras consolidadas condensadas.

O Contabilista Certificado

O Conselho de Administração

DEMONSTRAÇÕES CONSOLIDADAS CONDENSADAS DE RENDIMENTO INTEGRAL  
PARA OS PERÍODOS DE SEIS E TRÊS MESES FINDOS EM 30 DE JUNHO DE 2023 E 2022

(Montantes expressos em Euros)

	Notas	PERÍODO FINDO EM		TRIMESTRE FINDO EM	
		30.06.2023	30.06.2022 (Reexpresso Nota 6)	30.06.2023	30.06.2022 (Reexpresso Nota 6)
Resultado líquido consolidado do período		27.653.205	353.655.099	8.206.611	311.323.463
Outro rendimento integral das operações continuadas:					
Itens que futuramente podem ser reclassificados para o resultado líquido					
Variação no justo valor dos derivados de cobertura dos fluxos de caixa - valor bruto	12	(1.043.708)	(13.098.653)	(7.680.744)	(13.841.255)
Variação no justo valor dos derivados de cobertura dos fluxos de caixa - imposto diferido		259.841	3.412.863	2.028.976	3.618.257
Variação de reservas de conversão cambial		3.233	14.573	8.009	12.357
		(780.634)	(9.671.217)	(5.643.759)	(10.210.641)
Outro rendimento integral das operações descontinuadas:					
Itens que não serão reclassificados para o resultado líquido					
Variação no valor dos ativos financeiros a justo valor		(30.714.947)	13.198.226	(3.623.851)	13.198.226
		(30.714.947)	13.198.226	(3.623.851)	13.198.226
Itens que futuramente podem ser reclassificados para o resultado líquido					
Variação no justo valor dos derivados de cobertura dos fluxos de caixa - valor bruto		-	(13.489.312)	-	-
Variação no justo valor dos derivados de cobertura dos fluxos de caixa - imposto diferido		-	3.372.328	-	-
Variação de reservas de conversão cambial		-	(1.655.754)	-	-
Variação do rendimento integral de empreendimentos conjuntos e associadas, líquida de imposto diferido		-	(183.301)	-	-
		-	(11.956.039)	-	-
Itens de outro rendimento integral que foram reclassificados para a demonstração dos resultados					
Reservas de justo valor dos derivados de cobertura dos fluxos de caixa		-	37.071.977	-	37.071.977
Reservas de conversão cambial		-	496.304	-	496.304
Rendimento integral de empreendimentos conjuntos e associadas, líquidas de imposto diferido		-	183.301	-	183.301
		-	37.751.582	-	37.751.582
Outro rendimento integral do período		(31.495.581)	29.322.552	(5.643.759)	27.540.941
Total do rendimento integral consolidado do período		(3.842.376)	382.977.651	(1.060.999)	352.062.630
Atribuível a:					
Acionistas da Empresa-Mãe					
Operações continuadas		27.185.198	73.153.438	29.808.590	42.780.127
Operações descontinuadas		(30.714.947)	283.104.193	(30.714.947)	283.257.428
Interesses que não controlam					
Operações continuadas		(312.627)	-	(154.642)	-
Operações descontinuadas		-	26.720.020	-	26.025.075
		(3.842.376)	382.977.651	(1.060.999)	352.062.630

As notas anexas fazem parte integrante das demonstrações financeiras consolidadas condensadas.

O Contabilista Certificado

O Conselho de Administração

DEMONSTRAÇÕES CONSOLIDADAS CONDENSADAS DAS ALTERAÇÕES NO CAPITAL PRÓPRIO  
PARA OS PERÍODOS DE SEIS E TRÊS MESES FINDOS EM 30 DE JUNHO DE 2023 E 2022

(Montantes expressos em Euros)

Notas	Atribuível aos acionistas da Empresa-Mãe									
	Capital social	Reserva legal	Reserva de cobertura	Outras reservas	Montantes reconhecidos em outro rendimento integral e acumulado em capital próprio relacionado com grupo de ativos classificados como detidos para distribuição aos acionistas	Resultado líquido	Total	Interesses que não controlam	Total do capital próprio	
Saldo em 1 de janeiro de 2022	9	25.641.459	5.128.292	(2.364.102)	393.895.052	(7.835.311)	127.691.605	542.156.995	181.349.138	723.506.133
Aplicação do resultado consolidado de 2021		-	-	-	127.691.605	-	(127.691.605)	-	-	-
Aquisição de filiais		-	-	-	-	-	-	-	781.420	781.420
Entradas de capital por interesses sem controlo		-	-	-	-	-	-	-	61.633	61.633
Outros		-	-	-	(1.870)	-	-	(1.870)	2.253	383
Total do rendimento integral consolidado do período		-	-	(9.685.790)	14.573	21.033.537	344.895.311	356.257.631	26.720.020	382.977.651
Distribuição de dividendos		-	-	-	(79.096.025)	-	-	(79.096.025)	-	(79.096.025)
Distribuição de grupo de ativos classificados como detidos para distribuição aos acionistas e efeito da perda de controlo da Greenvolt e suas subsidiárias		-	-	-	(326.243.064)	-	-	(326.243.064)	(208.914.464)	(535.157.528)
Saldo em 30 de junho de 2022 - Reexpresso	6 e 9	25.641.459	5.128.292	(12.049.892)	116.260.271	13.198.226	344.895.311	493.073.667	-	493.073.667
Saldo em 1 de janeiro de 2023	9	25.641.459	5.128.292	8.201.686	117.245.225	23.617.878	427.852.393	607.686.933	2.185.099	609.872.032
Aplicação do resultado consolidado de 2022		-	-	-	427.852.393	-	(427.852.393)	-	-	-
Distribuição de dividendos	19	-	-	-	(63.440.684)	-	-	(63.440.684)	-	(63.440.684)
Entradas de capital por interesses sem controlo		-	-	-	-	-	-	-	1.924.000	1.924.000
Distribuição de grupo de ativos classificados como detidos para distribuição aos acionistas	6	-	-	-	(138.695.646)	-	-	(138.695.646)	-	(138.695.646)
Realização de reservas de justo valor relacionadas com grupo de ativos classificados como detidos para distribuição aos acionistas		-	-	-	(7.097.069)	7.097.069	-	-	-	-
Total do rendimento integral consolidado do período		-	-	(783.867)	3.233	(30.714.947)	27.965.832	(3.529.749)	(312.627)	(3.842.376)
Saldo em 30 de junho de 2023	9	25.641.459	5.128.292	7.417.819	335.867.452	-	27.965.832	402.020.854	3.796.472	405.817.326

As notas anexas fazem parte integrante das demonstrações financeiras consolidadas condensadas.

O Contabilista Certificado

O Conselho de Administração

DEMONSTRAÇÕES CONSOLIDADAS CONDENSADAS DOS FLUXOS DE CAIXA  
PARA OS PERÍODOS DE SEIS E TRÊS MESES FINDOS EM 30 DE JUNHO DE 2023 E 2022

(Montantes expressos em Euros)

	Notas	PERÍODO FINDO EM		TRIMESTRE FINDO EM	
		30.06.2023	30.06.2022	30.06.2023	30.06.2022
Atividades operacionais:					
<i>Fluxos gerados pelas atividades operacionais (1)</i>		27.754.186	103.330.465	1.071.950	42.350.056
Atividades de investimento:					
Recebimentos provenientes de:					
Investimentos financeiros	4.2	800.000	-	-	-
Outros ativos financeiros	6	11.196.714	3.010.122	11.196.714	3.010.122
Ativos fixos tangíveis		1.968	169.072	1.968	11.968
Subsídios ao investimento		1.542.579	-	-	-
Juros e proveitos similares		674.674	454.286	211.817	312.367
Pagamentos relativos a:					
Investimentos em subsidiárias líquido de caixa e equivalentes de caixa adquiridos		(3.000)	-	-	-
Investimentos em empreendimentos conjuntos	4.2	-	(900.000)	-	(900.000)
Ativos fixos tangíveis		(36.237.214)	(18.826.874)	(17.875.119)	(12.056.443)
Ativos intangíveis		(129.375)	-	(129.375)	-
<i>Fluxos gerados pelas atividades de investimento (2)</i>		(22.153.654)	(16.093.394)	(6.593.995)	(9.621.986)
Atividades de financiamento:					
Recebimentos provenientes de:					
Empréstimos obtidos		170.000.000	112.500.000	115.000.000	55.000.000
Entradas de capital por interesses sem controlo		1.924.000	-	1.020.000	-
Outras operações de financiamento	12	2.148.071	-	1.444.014	-
Pagamentos respeitantes a:					
Juros e custos similares		(9.391.849)	(6.634.005)	(5.403.917)	(2.820.264)
Dividendos distribuídos	19	(63.440.684)	(79.096.025)	(63.440.684)	(79.096.025)
Empréstimos obtidos		(125.000.000)	(122.500.000)	(70.000.000)	(30.000.000)
Incentivos reembolsáveis		(326.919)	(326.919)	-	-
Passivo da locação		(11.901.621)	(10.534.618)	(1.935.721)	(1.391.607)
Outras operações de financiamento	12	(287.216)	(3.599.945)	(225.645)	(3.005.173)
<i>Fluxos gerados pelas atividades de financiamento (3)</i>		(36.276.218)	(110.191.512)	(23.541.953)	(61.313.069)
Caixa e equivalentes de caixa no início do período		214.646.491	238.937.382	212.866.381	244.568.002
Variações cambiais		389.119	6.447	557.541	6.385
Variação de caixa e equivalentes de caixa: (1)+(2)+(3)		(30.675.686)	(22.954.441)	(29.063.998)	(28.584.999)
Caixa e equivalentes de caixa no fim do período	7	184.359.924	215.989.388	184.359.924	215.989.388

As notas anexas fazem parte integrante das demonstrações financeiras consolidadas condensadas.

O Contabilista Certificado

O Conselho de Administração



## 1. NOTA INTRODUTÓRIA

A Altri, SGPS, S.A. (“Altri” ou “Empresa”) é uma sociedade anónima constituída em 1 de fevereiro de 2005, com sede na Rua Manuel Pinto Azevedo, 818, no Porto, e que tem como atividade principal a gestão de participações sociais, sendo as suas ações cotadas na *Euronext Lisbon*.

A Altri dedica-se à gestão de participações sociais essencialmente na área industrial, sendo a empresa-mãe do grupo de empresas indicado na Nota 4 e designado por Grupo Altri, não existindo qualquer sociedade acima dela que incorpore estas demonstrações financeiras consolidadas. A atividade atual do Grupo Altri centra-se essencialmente na produção de fibras celulósicas através de três unidades produtivas. O Conselho de Administração entende que, com referência a 30 de junho de 2023, apenas existe um segmento de negócio, nomeadamente, a produção e comercialização de fibras celulósicas (Nota 17).

As demonstrações financeiras consolidadas condensadas do Grupo Altri são apresentadas em Euros em valores arredondados à unidade, sendo esta a divisa utilizada pelo Grupo nas suas operações e, como tal, considerada a moeda funcional. As taxas de câmbio utilizadas na conversão de saldos e transações em moedas diferentes do Euro para Euros foram como segue:

	30.06.2023	
	Fecho do período	Média do período incluído nas demonstrações financeiras
Franco Suíço	0,97809	0,98497

## 2. PRINCIPAIS POLÍTICAS CONTABILÍSTICAS E BASES DE APRESENTAÇÃO

### a) Principais Políticas Contabilísticas

As demonstrações financeiras consolidadas condensadas, referentes ao período de seis meses findo em 30 de junho de 2023, foram preparadas ao abrigo da IAS 34 – Relato Financeiro Intercalar e incluem a demonstração da posição financeira consolidada condensada, a demonstração dos resultados consolidada condensada, a demonstração de outro rendimento integral consolidada condensada, a demonstração das alterações no capital próprio consolidada condensada e a demonstração dos fluxos de caixa consolidada condensada, bem como, as notas explicativas selecionadas. Estas demonstrações financeiras consolidadas condensadas não incluem a totalidade das notas que normalmente são preparadas nas demonstrações financeiras anuais. Neste contexto, estas demonstrações financeiras consolidadas condensadas devem ser lidas em conjunto com as demonstrações financeiras consolidadas do Grupo Altri referentes ao exercício findo em 31 de dezembro de 2022.

As políticas contabilísticas adotadas na preparação das demonstrações financeiras consolidadas condensadas anexas são consistentes com as utilizadas na preparação das demonstrações financeiras apresentadas nos períodos comparativos.

### **b) Bases de Preparação**

O Conselho de Administração procedeu à avaliação da capacidade da Empresa, suas subsidiárias, empreendimentos conjuntos e associadas operarem em continuidade, tendo por base toda a informação relevante, factos e circunstâncias, de natureza financeira, comercial ou outra, incluindo acontecimentos subsequentes à data de referência das demonstrações financeiras consolidadas condensadas, disponível sobre o futuro. Em resultado da avaliação efetuada, o Conselho de Administração concluiu que dispõe de recursos adequados para manter as atividades, não havendo intenção de cessar as atividades no curto prazo, pelo que considerou adequado o uso do pressuposto da continuidade das operações na preparação das demonstrações financeiras consolidadas condensadas.

As demonstrações financeiras consolidadas condensadas anexas foram preparadas a partir dos livros e registos contabilísticos da empresa, suas subsidiárias, empreendimentos conjuntos e associadas, ajustados no processo de consolidação, no pressuposto da continuidade das operações. Na preparação das demonstrações financeiras consolidadas condensadas, o Grupo tomou por base o custo histórico, modificado, quando aplicável, pela mensuração ao justo valor de i) ativos biológicos mensurados a justo valor; ii) ativos financeiros mensurados ao justo valor; e iii) determinados instrumentos financeiros, que se encontram registados pelo justo valor.

A preparação das demonstrações financeiras consolidadas condensadas requer o uso de estimativas, pressupostos e julgamentos críticos no processo da determinação das políticas contabilísticas a adotar pelo Grupo, com impacto significativo no valor contabilístico dos ativos e passivos, assim como nos rendimentos e gastos do período. Apesar de estas estimativas serem baseadas na melhor experiência do Conselho de Administração e nas suas melhores expectativas em relação aos eventos e ações correntes e futuras, os resultados atuais e futuros podem diferir destas estimativas. As áreas que envolvem um maior grau de julgamento ou complexidade, ou áreas em que os pressupostos e as estimativas sejam significativos são apresentadas na Nota 2.4, do anexo às demonstrações financeiras do exercício findo em 31 de dezembro de 2022.

### 3. ALTERAÇÕES DE POLÍTICAS CONTABILÍSTICAS E COMPARABILIDADE DAS DEMONSTRAÇÕES FINANCEIRAS CONSOLIDADAS CONDENSADAS

Durante o período não ocorreram alterações de políticas contabilísticas não tendo igualmente sido corrigidos erros materiais relativos a períodos anteriores.

#### Novas normas contabilísticas e seu impacto nas demonstrações financeiras consolidadas condensadas anexas:

Até à data de aprovação destas demonstrações financeiras, foram aprovadas (“endorsed”) pela União Europeia as seguintes normas contabilísticas, interpretações, emendas e revisões, com aplicação obrigatória ao exercício iniciado em 1 de janeiro de 2023:

	Data de Eficácia (exercícios iniciados em ou após)
IFRS 17 - Contratos de Seguros; inclui emendas à IFRS 17	01 jan 2023
Alterações à IFRS 17 – Contratos de seguro – Aplicação inicial da IFRS 17 e IFRS 9 – Informação comparativa	01 jan 2023
Alterações à IAS 1 – Divulgação de políticas contabilísticas	01 jan 2023
Alterações à IAS 8 – Definição de estimativas contabilísticas	01 jan 2023
Alterações à IAS 12 – Impostos diferidos relacionados com ativos e passivos decorrentes a uma transação única	01 jan 2023

Da aplicação destas normas não foram registados impactos relevantes para as demonstrações financeiras consolidadas condensadas do Grupo Altri.

Não foram aprovadas (“endorsed”) pela União Europeia, até à data de aprovação destas demonstrações financeiras consolidadas condensadas, novas normas contabilísticas e interpretações, com aplicação obrigatória em exercícios económicos futuros.

As seguintes normas, interpretações, emendas e revisões não foram, até à data de aprovação destas demonstrações financeiras consolidadas condensadas, aprovadas (“endorsed”) pela União Europeia:

	Data de Eficácia (exercícios iniciados em ou após)
Alterações à IAS 1 – Apresentação das demonstrações financeiras – Classificação de passivos correntes e não correntes	01 jan 2024
Alterações à IFRS 16 – Passivos de locação em transações de venda e relocação	01 jan 2024
Alterações à IAS 12 – Impostos sobre o rendimento: Reforma Fiscal Internacional – Modelos de Regras do Pilar Dois	Imediatamente e 01 jan 2023 <sup>1</sup>
Alterações à IAS 7 – Demonstração dos Fluxos de Caixa e à IFRS 7 – Instrumentos Financeiros: Divulgações: Acordos de financiamento de fornecedores	01 jan 2024

<sup>1</sup> As empresas podem aplicar a exceção imediatamente, mas os requisitos de divulgação são exigidos para os períodos anuais com início em ou após 1 de janeiro de 2023.

Estas normas não foram ainda adotadas (“endorsed”) pela União Europeia e, como tal, o Grupo não procedeu à aplicação antecipada de qualquer destas normas nas demonstrações financeiras consolidadas condensadas do período findo em 30 de junho de 2023, em virtude da sua aplicação não ser obrigatória, encontrando-se em processo de análise dos efeitos previstos das referidas normas.

#### 4. INVESTIMENTOS

##### 4.1 INVESTIMENTOS EM SUBSIDIÁRIAS

As empresas subsidiárias incluídas na consolidação pelo método integral, respetivas sedes, percentagem efetiva de participação e atividade principal desenvolvida em 30 de junho de 2023 e 31 de dezembro de 2022 são as seguintes:

Denominação social	Sede	Percentagem efetiva de participação		Atividade principal
		30.06.2023	31.12.2022	
<b>Empresa mãe:</b>				
Altri, SGPS, S.A.	Portugal			Sociedade gestora de participações sociais
<b>Subsidiárias:</b>				
Altri Abastecimento de Madeira, S.A.	Portugal	100,00%	100,00%	Comercialização de madeira
Altri Abastecimento de Biomassa, S.A. (a)	Portugal	100,00%	-	Comercialização de biomassa
Altri, Participaciones Y Trading, S.L.	Espanha	100,00%	100,00%	Comercialização de fibras celulósicas
Altri Sales, S.A.	Suíça	100,00%	100,00%	Serviços de apoio à gestão do grupo
Celbi, S.A.	Portugal	100,00%	100,00%	Produção e comercialização de fibras celulósicas
Altri Florestal, S.A.	Portugal	100,00%	100,00%	Exploração silvícola
Inflores - Sociedade de Investimentos Florestais, S.A.	Portugal	100,00%	100,00%	Exploração silvícola
Viveiros do Furadouro Unipessoal, Lda.	Portugal	100,00%	100,00%	Produção de plantas em viveiros e prestação de serviços agroflorestais e paisagísticos
Florestsul, S.A.	Portugal	100,00%	100,00%	Exploração silvícola
Caima, S.A.	Portugal	100,00%	100,00%	Produção e comercialização de fibras celulósicas
Captaraiz Unipessoal, Lda.	Portugal	100,00%	100,00%	Compra e venda de imóveis
Biotech, S.A.	Portugal	100,00%	100,00%	Produção e comercialização de fibras celulósicas
Sociedade Imobiliária Porto Seguro - Investimentos Imobiliários, S.A.	Portugal	100,00%	100,00%	Compra e venda de imóveis
Biogama, S.A.	Portugal	100,00%	100,00%	Sociedade gestora de participações sociais
Greenfiber, S.L.	Espanha	75,00%	75,00%	Produção e comercialização de fibras celulósicas
Greenfiber Development, S.L.U. (b)	Espanha	75,00%	-	Produção e comercialização de fibras celulósicas

(a) Sociedade constituída no primeiro trimestre de 2023  
 (b) Sociedade adquirida no primeiro trimestre de 2023

Estas empresas foram incluídas nas demonstrações financeiras consolidadas condensadas do Grupo Altri pelo método de consolidação integral.

##### 4.2 INVESTIMENTO EM EMPREENDIMENTOS CONJUNTOS E ASSOCIADAS

Os empreendimentos conjuntos e associadas, suas sedes sociais, proporção do capital detido, atividade desenvolvida e valor na demonstração da posição financeira em 30 de junho de 2023 e 31 de dezembro de 2022 eram como segue:

Denominação social	Sede Social	Demonstração da posição financeira		Percentagem efetiva de participação		Atividade principal
		30.06.2023	31.12.2022	30.06.2023	31.12.2022	
Pulpchem Logistics, A.C.E.	Lavos, Portugal	-	-	50,00%	50,00%	Compras de materiais, matérias subsidiárias e serviços utilizados nos processos de produção de pasta e papel
Afocelca - Agrupamento complementar de empresas para protecção contra incêndios, ACE	Herdade da Caniceira, Portugal	-	-	35,20%	35,20%	Prestação de serviços de prevenção e combate de incêndios florestais
C.V. Scheepvaartonderneming Schouwenbank (a)	Países Baixos	-	882.022	-	23,08%	Gestão de navios de carga destinados ao transporte marítimo
<b>Investimentos em empreendimentos conjuntos</b>		<b>-</b>		<b>882.022</b>		
Opefoz - Operadores do Porto da Figueira da Foz, Lda.	Figueira da Foz, Portugal	903.325	837.124	33,33%	33,33%	Operação em portos
<b>Investimentos em associadas</b>		<b>903.325</b>		<b>837.124</b>		
		<b>903.325</b>		<b>1.719.146</b>		

(a) Investimento na sociedade alienado no primeiro trimestre de 2023

Estas empresas foram incluídas na consolidação do Grupo Altri pelo método de equivalência patrimonial.

Nos investimentos em empreendimentos conjuntos apresentados, as deliberações em Assembleia Geral são tomadas por unanimidade, e no Conselho de Administração o número de membros é paritário ou as deliberações são tomadas por unanimidade, tendo as partes o controlo conjunto.

Os movimentos ocorridos no saldo desta rubrica no período findo em 30 de junho de 2023 e no exercício findo em 31 de dezembro de 2022 são como segue:

	Demonstração da posição financeira			Demonstração da posição financeira		
	30.06.2023			31.12.2022		
	Operfoz	Schouwenbank	Total	Operfoz	Schouwenbank	Total
Saldo inicial	837.124	882.022	1.719.146	758.652	-	758.652
Aumentos	-	-	-	-	900.000	900.000
Alienações	-	(882.022)	(882.022)	-	-	-
Variações cambiais	-	-	-	-	-	-
Equivalência patrimonial:						
Efeitos em ganhos e perdas relativos aos empreendimentos conjuntos e associadas (Nota 14)	66.201	-	66.201	78.472	(17.978)	60.494
Saldo final	903.325	-	903.325	837.124	882.022	1.719.146

O investimento financeiro detido no empreendimento conjunto C.V. Scheepvaartonderneming Schouwenbank foi alienado no primeiro trimestre de 2023 pelo montante de 800.000 Euros, tendo sido gerada uma menos-valia de 82.022 Euros (Nota 14).

As políticas contabilísticas dos empreendimentos conjuntos e associadas não diferem significativamente das políticas do Grupo Altri, facto pelo qual não houve necessidade de qualquer harmonização de políticas contabilísticas.

## 5. ALTERAÇÕES OCORRIDAS NO PERÍMETRO DE CONSOLIDAÇÃO

Durante o período de seis meses findo em 30 de junho de 2023 não existiram alterações ao perímetro de consolidação face a 31 de dezembro de 2022, para além das referidas na Nota 4.

## 6. ATIVIDADES DESCONTINUADAS

Em 31 de dezembro de 2021 e a partir desta data, a Greenvolt e suas subsidiárias passaram a ser apresentadas como Grupo de ativos classificados como detidos para distribuição aos acionistas.

Durante o segundo trimestre de 2022, concretizou-se a distribuição de 48.118.446 ações da Greenvolt aos acionistas da Altri, passando o Grupo Altri nessa mesma data a deter 19,08% da Greenvolt. Em resultado desta distribuição, o Grupo Altri perdeu o controlo sobre esta subsidiária. Assim, nesta data, a Greenvolt e suas subsidiárias deixaram de ser consolidadas pelo método integral e o interesse retido remanescente na Greenvolt foi reconhecido ao justo valor através de outro rendimento integral desde a referida data.

Em julho de 2022, ocorreu uma operação de oferta pública de subscrição de ações representativas do capital da Greenvolt, a emitir no quadro de um aumento de capital da Greenvolt no montante de, aproximadamente, 100 milhões de Euros. Tendo em conta que o Grupo Altri decidiu pela não participação no referido aumento de capital, passou assim a deter 16,64% da Greenvolt, num total de 23.154.783 ações.

No dia 28 de abril de 2023, em Assembleia Geral de Acionistas, foi deliberado que a restante participação financeira na Greenvolt fosse distribuída aos acionistas, na forma de um dividendo em espécie. A entrega das ações aos acionistas teve lugar no dia 24 de maio de 2023, e, de acordo com as condições previamente anunciadas, concretizou-se a distribuição de 21.288.664 ações da Greenvolt aos acionistas da Altri, passando o Grupo Altri nessa mesma data a deter 1,34% da Greenvolt, o que equivale a um total de 1.866.119 ações (Nota 19).

No dia 30 de maio de 2023, o Grupo Altri concluiu a colocação privada das remanescentes 1.866.119 ações representativas de 1,34% do capital social e direitos de voto da Greenvolt, através de uma operação de *accelerated bookbuilding*, o que representou uma entrada de caixa de 11.196.714 Euros. Após a conclusão desta transação, o Grupo Altri deixou de ser detentor de qualquer participação no capital social da Greenvolt.

## 7. CAIXA E EQUIVALENTES DE CAIXA

Em 30 de junho de 2023 e 2022, o detalhe de Caixa e equivalentes de caixa era como segue:

	<u>30.06.2023</u>	<u>30.06.2022</u>
Caixa	274.342	42.035
Depósitos bancários	<u>184.085.582</u>	<u>215.947.353</u>
Caixa e equivalentes de caixa na demonstração da posição financeira	<u>184.359.924</u>	<u>215.989.388</u>
Descobertos bancários (Nota 10)	-	-
Caixa e equivalentes de caixa na demonstração dos fluxos de caixa	<u><u>184.359.924</u></u>	<u><u>215.989.388</u></u>

## 8. IMPOSTOS CORRENTES E DIFERIDOS

De acordo com a legislação portuguesa em vigor, as declarações fiscais estão sujeitas a revisão e correção por parte das autoridades fiscais durante um período de quatro anos (cinco anos para a Segurança Social), exceto quando tenha havido prejuízos fiscais, tenham sido concedidos benefícios fiscais, ou estejam em curso inspeções, reclamações ou impugnações, casos estes em que, dependendo das circunstâncias, os prazos são alongados ou suspensos. Deste modo, as declarações fiscais do Grupo e das subsidiárias desde 2019 poderão vir ainda a ser sujeitas a revisão.

O Conselho de Administração da Altri entende que eventuais correções resultantes de revisões/inspeções por parte das autoridades fiscais àquelas declarações de impostos não terão um efeito significativo nas demonstrações financeiras consolidadas condensadas em 30 de junho de 2023.

## 9. CAPITAL SOCIAL

Em 30 de junho de 2023 e 31 de dezembro de 2022, o capital social da Empresa encontrava-se totalmente subscrito e realizado e era composto por 205.131.672 ações com o valor nominal de 12,5 cêntimos de Euro cada.

**10. EMPRÉSTIMOS BANCÁRIOS, OUTROS EMPRÉSTIMOS E INCENTIVOS REEMBOLSÁVEIS**

Em 30 de junho de 2023 e 31 de dezembro de 2022, o detalhe das rubricas “Empréstimos bancários”, “Outros empréstimos” e “Incentivos reembolsáveis” é como segue:

	30.06.2023					
	Valor nominal			Valor contábilístico		
	Corrente	Não corrente	Total	Corrente	Não corrente	Total
Empréstimos bancários	-	25.000.000	25.000.000	268.703	25.000.000	25.268.703
Descobertos bancários (Nota 7)	-	-	-	-	-	-
<b>Empréstimos bancários</b>	<b>-</b>	<b>25.000.000</b>	<b>25.000.000</b>	<b>268.703</b>	<b>25.000.000</b>	<b>25.268.703</b>
Papel comercial	125.000.000	-	125.000.000	125.301.374	-	125.301.374
Empréstimos obrigacionistas	86.500.000	348.900.000	435.400.000	91.764.515	347.228.223	438.992.738
<b>Outros empréstimos</b>	<b>211.500.000</b>	<b>348.900.000</b>	<b>560.400.000</b>	<b>217.065.889</b>	<b>347.228.223</b>	<b>564.294.112</b>
Incentivos reembolsáveis	653.837	1.307.674	1.961.511	653.837	1.307.674	1.961.511
	<b>212.153.837</b>	<b>375.207.674</b>	<b>587.361.511</b>	<b>217.988.429</b>	<b>373.535.897</b>	<b>591.524.326</b>

	31.12.2022					
	Valor nominal			Valor contábilístico		
	Corrente	Não corrente	Total	Corrente	Não corrente	Total
Empréstimos bancários	-	25.000.000	25.000.000	171.973	25.000.000	25.171.973
Descobertos bancários (Nota 7)	18.960.562	-	18.960.562	18.960.562	-	18.960.562
<b>Empréstimos bancários</b>	<b>18.960.562</b>	<b>25.000.000</b>	<b>43.960.562</b>	<b>19.132.535</b>	<b>25.000.000</b>	<b>44.132.535</b>
Papel comercial	70.000.000	-	70.000.000	70.171.523	-	70.171.523
Empréstimos obrigacionistas	10.000.000	435.400.000	445.400.000	12.311.844	433.812.843	446.124.687
<b>Outros empréstimos</b>	<b>80.000.000</b>	<b>435.400.000</b>	<b>515.400.000</b>	<b>82.483.367</b>	<b>433.812.843</b>	<b>516.296.210</b>
Incentivos reembolsáveis	653.837	1.634.593	2.288.430	653.837	1.634.593	2.288.430
	<b>99.614.399</b>	<b>462.034.593</b>	<b>561.648.992</b>	<b>102.269.739</b>	<b>460.447.436</b>	<b>562.717.175</b>

O valor contábilístico inclui os acréscimos por especialização de juros e os custos de montagem de financiamentos. Estas despesas foram deduzidas ao valor nominal dos respectivos empréstimos, encontrando-se a ser reconhecidas como encargo financeiro ao longo do período de vida dos empréstimos a que respeitam (Nota 13).



**11. MOVIMENTO DAS PROVISÕES E PERDAS POR IMPARIDADE**

O movimento verificado nas provisões e perdas por imparidade durante os períodos de seis meses findos em 30 de junho de 2023 e 2022 pode ser detalhado como segue:

	30.06.2023			Total
	Provisões	Perdas de imparidade em contas a receber	Perdas de imparidade em inventários	
Saldo inicial	4.731.433	3.519.857	12.314.552	20.565.842
Aumentos	1.329.115	-	2.050.000	3.379.115
Utilizações	(3.961.223)	-	-	(3.961.223)
Reversões	(234.624)	(1.152.964)	-	(1.387.588)
Saldo final	<u>1.864.701</u>	<u>2.366.893</u>	<u>14.364.552</u>	<u>18.596.146</u>

	30.06.2022			Total
	Provisões	Perdas de imparidade em contas a receber	Perdas de imparidade em inventários	
Saldo inicial	4.082.239	3.612.771	10.414.552	18.109.562
Aumentos	-	-	-	-
Utilizações	-	-	-	-
Reversões	(502.874)	-	-	(502.874)
Transferências	(6.102)	-	-	(6.102)
Saldo final	<u>3.573.263</u>	<u>3.612.771</u>	<u>10.414.552</u>	<u>17.600.586</u>

A rubrica “Utilizações” de “Provisões” inclui o montante de, aproximadamente, 3.100.000 Euros relacionado com o desfecho desfavorável por decisão do tribunal no corrente exercício, de um processo relativo a uma liquidação adicional de Imposto sobre o Valor Acrescentado das autoridades fiscais alemãs relativamente aos restantes anos anteriores em aberto. Em resultado do mesmo processo, foi ainda desreconhecida a conta a receber registada na rubrica “Outros ativos não correntes”, que correspondia a uma liquidação adicional paga às autoridades fiscais alemãs e que se encontrava totalmente provisionada.

O montante registado na rubrica “Provisões” corresponde à melhor estimativa do Conselho de Administração para fazer face à totalidade das perdas a incorrer com processos judiciais atualmente em curso.

**12. INSTRUMENTOS FINANCEIROS DERIVADOS**

Em 30 de junho de 2023 e 31 de dezembro de 2022, as empresas do Grupo Altri tinham em vigor contratos relativos a instrumentos financeiros derivados associados a cobertura das variações de taxa de juro, cobertura da variação da taxa de câmbio, cobertura do preço da pasta e cobertura do preço da energia, sendo esses instrumentos registados de acordo com o seu justo valor, baseado em avaliações efetuadas por entidades externas especializadas, as quais foram objeto de validação interna.

As empresas do Grupo Altri apenas utilizam derivados para cobertura de fluxos de caixa associados às operações geradas pela sua atividade.

O detalhe dos instrumentos financeiros derivados em 30 de junho de 2023 e 31 de dezembro de 2022 é como segue:

	30.06.2023				31.12.2022			
	Ativo		Passivo		Ativo		Passivo	
	Corrente	Não corrente	Corrente	Não corrente	Corrente	Não corrente	Corrente	Não corrente
Derivados de taxa de juro	834.501	5.891.563	-	-	142.379	6.477.587	-	-
Derivados de taxa de câmbio	3.433.375	138.213	273.141	20.351	6.559.932	-	2.287.150	-
Derivados de preço da pasta	1.310.432	-	-	-	-	-	2.378.050	-
Derivados de preço da energia	4.317.288	-	3.712.421	7.540.833	2.467.185	-	-	-
	<u>9.895.596</u>	<u>6.029.776</u>	<u>3.985.562</u>	<u>7.561.184</u>	<u>9.169.496</u>	<u>6.477.587</u>	<u>4.665.200</u>	-

O movimento dos instrumentos financeiros derivados durante o período de seis meses findo em 30 de junho de 2023 é como segue:

	Derivados de taxa de juro	Derivados de taxa de câmbio	Derivados de preço da pasta	Derivados de preço da energia	Total
Saldo inicial	6.619.966	4.272.782	(2.378.050)	2.467.185	10.981.883
Variação do justo valor					
Efeitos em capitais próprios	(87.632)	(994.686)	3.688.482	(3.649.872)	(1.043.708)
Efeitos na demonstração de resultados	315.038	1.739.548	(1.504.606)	(350.862)	199.118
Efeitos no balanço	(121.308)	(1.739.548)	1.504.606	(5.402.417)	(5.758.667)
Saldo final	<u>6.726.064</u>	<u>3.278.096</u>	<u>1.310.432</u>	<u>(6.935.966)</u>	<u>4.378.626</u>

### 13. RESULTADOS FINANCEIROS

Os resultados financeiros dos períodos de seis meses findos em 30 de junho de 2023 e 2022 podem ser detalhados como segue:

	30.06.2023	30.06.2022
Gastos financeiros		
Juros suportados	11.466.034	4.566.011
Outros gastos e perdas financeiras	11.140.812	11.148.210
	<u>22.606.846</u>	<u>15.714.221</u>
Rendimentos financeiros		
Juros obtidos	1.136.979	236.975
Outros rendimentos e ganhos financeiros	5.420.401	8.593.588
	<u>6.557.380</u>	<u>8.830.563</u>

Nos períodos findos em 30 de junho de 2023 e 2022, a rubrica “Outros gastos e perdas financeiras” inclui, entre outros, despesas incorridas com a montagem de empréstimos, que se encontram a ser reconhecidas como custo ao longo do período de vida dos respetivos empréstimos (Nota 10) e diferenças de câmbio desfavoráveis. Em 30 de junho de 2023, encontram-se ainda reconhecidos nesta rubrica cerca de 5,8 milhões de Euros relativos ao reconhecimento da parte ineficaz da variação negativa no justo valor de um contrato derivado (*Virtual Power Purchase Agreement - vPPA*), na forma de contrato por diferenças (*Contract for Differences - CFD*), que o Grupo contratou em abril de 2023, como parte da sua estratégia de cobertura de flutuações do preço de compra de energia no longo prazo. O justo valor deste contrato é determinado com base em *inputs* de longo prazo, não observáveis no mercado, e, como tal, a sua valorização inicial não é contabilizada. Desta forma, e apesar de o contrato apresentar uma valorização positiva a 30 de junho de 2023, a diminuição verificada nos preços de energia previstos para o longo prazo, desde a data do contrato, impactaram negativamente o seu justo valor. É expectativa do Grupo, com base nas projeções atuais dos futuros de energia, que essa variação possa vir a ser compensada pelo diferencial entre o preço de mercado futuro e o preço fixo contratado de compra de energia.

A rubrica “Outros rendimentos e ganhos financeiros” inclui, essencialmente, diferenças de câmbio favoráveis e ganhos com instrumentos derivados cambiais.

#### 14. RESULTADOS RELATIVOS A INVESTIMENTOS

Os resultados relativos a investimentos dos períodos de seis meses findos em 30 de junho de 2023 e 2022 podem ser detalhados como segue:

	<u>30.06.2023</u>	<u>30.06.2022</u>
Venda de direitos de subscrição de ações da Greenvolt	-	3.010.122
Menos valias relativas à alienação de investimentos	(82.022)	-
Equivalência patrimonial (Nota 4.2):		
Operfoz	66.201	161.993
Schouwenbank	-	(23.321)
	<u>(15.821)</u>	<u>3.148.794</u>

O investimento financeiro detido no empreendimento conjunto C.V. Scheepvaartonderneming Schouwenbank foi alienado no primeiro trimestre de 2023 pelo montante de 800.000 Euros, tendo sido gerada uma menos-valia de 82.022 Euros (Nota 4.2).

#### 15. RESULTADOS POR AÇÃO

Os resultados por ação dos períodos de seis meses findos em 30 de junho de 2023 e 2022 foram calculados em função dos seguintes montantes:

	<u>30.06.2023</u>	<u>30.06.2022</u>
Número de ações para efeito de cálculo do resultado líquido básico e diluído	205.131.672	205.131.672
Resultado das operações continuadas para efeito do cálculo do resultado por ação	27.965.832	69.626.429
Resultado das operações descontinuadas para efeito do cálculo do resultado por ação	-	275.268.882
Resultado por ação		
Das operações continuadas		
Básico	0,14	0,34
Diluído	0,14	0,34
Das operações descontinuadas		
Básico	-	1,34
Diluído	-	1,34

#### 16. OUTROS RENDIMENTOS

Em 30 de junho de 2023 e 2022, a rubrica de “Outros rendimentos” era composta como se segue:

	<u>30.06.2023</u>	<u>30.06.2022</u>
Subsídios ao investimento e à exploração	4.055.185	1.736.577
Ganhos em instrumentos derivados (Nota 12)	5.585.087	-
Outros	8.815.779	1.039.002
	<u>18.456.051</u>	<u>2.775.579</u>

A variação verificada no item “Subsídios ao investimento e à exploração” está essencialmente relacionada com o incentivo *Apoiar as Indústrias Intensivas em Gás*. A variação verificada no item “Outros” diz essencialmente respeito a indemnizações relativas a seguros de crédito e à venda de licenças de emissão de CO<sub>2</sub>.

## 17. INFORMAÇÃO POR SEGMENTOS

Tal como referido na Nota 6, em maio de 2022, concretizou-se a distribuição de 48.118.446 ações da Greenvolt aos acionistas da Altri, sendo que, em resultado desta primeira distribuição, o Grupo Altri perdeu o controlo sobre esta subsidiária. Nos termos das operações referidas, a reorganização originou a separação das duas unidades de negócio autónomas da Altri correspondentes ao exercício da atividade da gestão de participações sociais, respetivamente, no setor das fibras celulósicas e no setor da produção de energia elétrica. Esta reorganização inseriu-se numa lógica de focalização e transparência dos negócios da Altri, visando conferir a cada uma das áreas uma maior visibilidade e perceção de valor pelo mercado, e que permitiu ao Grupo Altri concentrar a atividade no seu *core business*, a produção de fibras celulósicas. Assim, a 30 de junho de 2023, o seu Conselho de Administração considera existir um único segmento de negócio relatável, nomeadamente, a produção e comercialização de fibras celulósicas, sendo que a informação de gestão é também preparada e analisada nesta base.

## 18. PARTES RELACIONADAS

As participadas do Grupo têm relações entre si que se qualificam como transações com partes relacionadas, as quais foram efetuadas a preços de mercado.

Nos procedimentos de consolidação as transações entre empresas incluídas na consolidação pelo método de integração global são eliminadas, uma vez que as demonstrações financeiras consolidadas apresentam informação da Empresa-mãe e das suas subsidiárias como se de uma única empresa se tratasse, pelo que não são divulgadas nesta nota.

Durante os períodos de seis meses findos em 30 de junho de 2023 e 2022, não ocorreram transações com os Administradores da Empresa nem lhes foram concedidos empréstimos.

Por referência a 30 de junho de 2023, e em resultado de uma revisão da definição de partes relacionadas, foi revisto o critério de divulgação. Até esta data, para além do referido na IAS 24, a interpretação estava também alinhada com a definição de relações especiais tal como definido no Código do Imposto sobre o Rendimento das Pessoas Coletivas. A partir desta data, foi revista a definição para estar integralmente alinhada com o previsto pela norma contabilística internacional IAS 24.

### 18.1 Partes relacionadas das atividades continuadas

Em 30 de junho de 2023 e 2022, os saldos e transações das atividades continuadas com entidades relacionadas podem ser resumidos como segue:

	Contas a pagar			
	30.06.2023	30.06.2022	30.06.2023	30.06.2022
<b>Saldos</b>				
Empreendimentos conjuntos e associadas (a)	2.472.054	3.439.748		
	<u>2.472.054</u>	<u>3.439.748</u>		
<b>Transações</b>				
			Compras e serviços recebidos	Outros rendimentos
Empreendimentos conjuntos e associadas (a)	16.143.548	16.901.375	-	63.183
	<u>16.143.548</u>	<u>16.901.375</u>	-	<u>63.183</u>

(a) Entidades consolidadas pelo método da equivalência patrimonial em 30 de junho de 2023 e 2022 (Nota 4.2)

18.2 Partes relacionadas das atividades descontinuadas

Em 30 de junho de 2023, a Greenvolt e suas subsidiárias já não são consolidadas pelo método integral, pelo que não existem saldos nem transações com partes relacionadas das atividades descontinuadas.

Em 30 de junho de 2022, os saldos e transações das atividades descontinuadas com entidades relacionadas detalhavam-se como segue:

		<b>Transações</b>			
		Compras e serviços recebidos	Vendas e prest. de serviços	Juros suportados	Juros auferidos
Empreendimentos conjuntos e associadas		-	389.826	-	353.835
Outras partes relacionadas		21.525	97.694	707.860	-
		<u>21.525</u>	<u>487.520</u>	<u>707.860</u>	<u>353.835</u>

		<b>Saldos</b>			
		Contas a pagar	Contas a receber	Empréstimos concedidos	Empréstimos de acionistas
Empreendimentos conjuntos e associadas		-	251.718	48.718.622	-
Outras partes relacionadas		29.506	123.697	10.020.196	41.246.944
		<u>29.506</u>	<u>375.415</u>	<u>58.738.818</u>	<u>41.246.944</u>

**19. APLICAÇÃO DO RESULTADO LÍQUIDO**

No que respeita ao exercício de 2022, o Conselho de Administração propôs, no seu relatório anual, que o resultado líquido individual da Altri, SGPS, S.A. no montante de 487.073.688 Euros, tivesse a seguinte aplicação:

Cobertura das reservas negativas	240.827.992 Euros
Dividendos	51.282.918 Euros
Reservas livres	194.962.778 Euros

O Conselho de Administração propôs à Assembleia Geral no seu relatório anual a distribuição, em condições que a respetiva proposta apresentou, a qual foi aprovada em Assembleia Geral realizada a 28 de abril de 2023, de um dividendo em numerário, correspondente a 0,25 Euros por ação. A mesma proposta contemplou, adicionalmente, a distribuição de um dividendo em espécie, constituído por um número máximo de 23.154.783 de ações representativas do capital social e dos direitos de voto da Greenvolt. Se neste cenário de distribuição conjunta, i.e., em numerário e em espécie, o montante a distribuir excedesse o montante de fundos distribuíveis, a parte do dividendo em numerário seria diminuída pela importância correspondente ao excedente, com arredondamento por defeito (num mínimo de 0,01 Euros por ação).

No dia 24 de maio de 2023, e de acordo com as condições previamente anunciadas, foi distribuído o montante total de dividendos em numerário de 51.282.918 Euros (0,25 Euros por ação), foi feito o pagamento de 12.157.766 Euros da retenção na fonte relativa ao dividendo em espécie e foram distribuídas 21.288.664 ações da Greenvolt (Nota 6).

**20. EVENTOS SUBSEQUENTES**

De 30 de junho de 2023 até à data de emissão deste relatório, não ocorreram outros factos relevantes que possam vir a afetar materialmente a posição financeira e os resultados futuros do Grupo Altri e do conjunto das empresas subsidiárias, empreendimentos conjuntos e associadas incluídas na consolidação.

## **21. APROVAÇÃO DAS DEMONSTRAÇÕES FINANCEIRAS CONSOLIDADAS CONDENSADAS**

As demonstrações financeiras consolidadas condensadas foram aprovadas pelo Conselho de Administração e autorizadas para emissão em 27 de julho de 2023.

O Conselho de Administração

Alberto João Coraceiro de Castro

Paulo Jorge dos Santos Fernandes

João Manuel Matos Borges de Oliveira

Domingos José Vieira de Matos

Laurentina da Silva Martins

Pedro Miguel Matos Borges de Oliveira

Ana Rebelo de Carvalho Menéres de Mendonça

Maria do Carmo Guedes Antunes de Oliveira

Paula Simões de Figueiredo Pimentel Freixo Matos Chaves

José Armindo Farinha Soares de Pina

Carlos Alberto Sousa Van Zeller e Silva

Vítor Miguel Martins Jorge da Silva

Miguel Allegro Garcez Palha de Sousa da Silveira

João Carlos Ribeiro Pereira

Sofia Isabel Henriques Reis Jorge



# 1S23

---

**ALTRI, SGPS, S.A.**

Sede: Rua Manuel Pinto de Azevedo, 818, Porto

Capital Social: Euro 25.641.459

Matriculada na Conservatória do Registo Comercial do Porto

sob o número único de matrícula e identificação fiscal - 507 172 086

---