

nortel



Q4
2021





Innhold

s. 3	CEO-sammendrag
s. 4	Om Nortel
s. 6	Høydepunkter
s. 7	Nøkkeltall
s. 8	Utviklingen i selskapet
s. 9-10	Finansielle resultater, inkl. cash og finansieringssituasjonen
s. 11	Resultatregnskap
s. 12	Balanse
s. 13	Kontantstrøm
s. 14 - 16	Noteverk
s. 17	Alternative utviklingstall



Rekordvekst i antall kunder og omsetning



Christian Pritchard
CEO Nortel

Nortel legger bak seg et knallsterkt fjerde kvartal, både for kundevekst og inntekter. Vi vokser og tar markedsandeler. Denne sterke veksten fortsetter inn i 2022.

Nortel har hatt tidenes største vekst i antall aktive sim i løpet av fjerde kvartal, til 27 200 ved utgangen av fjerde kvartal. Dette er en økning på 24 prosent fra begynnelsen av oktober til utgangen av desember. I løpet av 2021 har Nortel økt antall aktive sim med 121 prosent. Denne kraftige veksten har gitt utslag på topplinjen. I fjerde kvartal nådde Nortel en omsetning på 30,1 millioner kroner, opp fra 27 millioner kroner i tredje kvartal. I hele 2021 omsatte Nortel for 97,3 millioner kroner. Det tilsvarer en økning i omsetningen på hele 180 prosent fra 2020 til 2021.

Justert EBITDA-resultat endte på minus 7,7 millioner kroner i fjerde kvartal 2021, mot et justert EBITDA-resultat på minus 6,6 millioner kroner samme kvartal i 2020. Gjennomsnittlig inntekt per bruker var på 369 kroner i fjerde kvartal, mot 390 kroner i forrige kvartal.

Nortel ble etablert som en utfordrer til de to telegigantene i bedriftsmarkedet høsten 2019, med hovedfokus på det norske bedriftsmarkedet. Inntektene til Nortel kommer fra salg av telekom-tjenester gjennom ulike abonnementsløsninger, samt fra salg av telekomutstyr via nettbutikk.

En viktig årsak til Nortels raske vekst er den salgs- og distribusjonskraften vi har etablert gjennom samarbeidsavtalen vi har med den landsdekkende mobil- og IT-

kjeden Mobit. Dette samarbeidet er viktig fordi det bidrar til at vi klarer å utnytte Nortels skalerbare forretningsmodell.

I desember signerte Nortel i samarbeid med Mobit Asker & Bærum avtale med den norske delen av det børsnoterte NASDAQ selskapet Rejlers, et rådgivende ingeniørselskap som retter seg særlig mot energi, bygg, industri og infrastruktur. Sammen med Mobit-forhandlere har Nortel i fjerde kvartal også vunnet avtaler med bruker- og pårørende-organisasjonen A-larm, IT-selskapet Abacus, Norges største kjerneboringsselskapet Mimax og entreprenørselskapet Aktiv Veidrift. Nortel har, sammen med Mobit-forhandleren Telecom BTV i Drammen, også inngått en strategisk viktig avtale med Remarkable. Det norske selskapet lager skrivebrett som kan konvertere håndskrevne notater til digital tekst. Remarkable har solgt rundt en halv million skrivebrett for mer enn to milliarder kroner siden oppstarten høsten 2016.

Nortels sterke vekst i fjerde kvartal 2021 fortsetter inn i 2022. Allerede 4. januar meldte Nortel at det i samarbeid Mobit hadde inngått en langsiktig avtale med logistikk-selskapet Greencarrier om leveranse av telekom-tjenester til alle ansatte.



Nortel

- fra null til grenseløs



«Vi er de første i Norge som tilbyr et abonnement med fast pris, grenseløs bruk og Telenor-dekning. Det gjør vi fordi vi vet at du har viktigere ting å tenke på enn tomme datapakker.»

Christian Pritchard,
gründer og adm.direktør

Historien om mobil-selskapet som tar norske bedrifter på alvor begynte i 2019. På bare et par år har Nortel teamet skapt en reell utfordrer i markedet.

Nortel er fortsatt et annerledes teleselskap for bedrifter, og en tydelig utfordrer til duopolet i det norske telemarkedet. 5G og måten vi lever på i dag stiller nye krav til bransjen, og derfor var Nortel det første teleselskapet som valgte å slippe databruken fri for bedrifter med abonnementet Grenseløs.

Teamet som etablerte Nortel i 2019 hadde lang erfaring fra mobilbransjen, og en ambisjon om å kunne tilby små og mellomstore bedrifter i Norge billigere og bedre tjenester enn det de to gigantene i telemarkedet. Gründer og administrerende direktør, Christian Pritchard etablerte sitt forrige selskap Mobitalk på loftet hjemme i Ålesund. Da selskapet ble solgt til

Phonero, hadde han bygget opp en betydelig kundebase og konkurranse-dyktige løsninger til shipping og offshore.

I dag er hovedkontoret til Nortel fortsatt i Ålesund, men loftet er byttet ut med inspirerende lokaler midt i sentrum. Christian har et erfarent lederteam i ryggen som deler de samme ambisjonene som skapte grunnlaget for Nortel.

Nortel har hovedkontor i Ålesund, og er representert gjennom egne kontorer, samarbeidspartnere og et landsdekkende forhandlernettsverk gjennom Norges største mobil- og IT leverandør Mobit. Selskapet er notert på vekstbørsen Euronext Growth.

A background photograph showing three people in a social setting. On the left, a woman with blonde hair and glasses is smiling. In the center, a person with dark hair is seen from the back, wearing a blue sweater. On the right, a woman with dark hair is smiling. The background is blurred, showing warm lights and greenery.

**Et annerledes
teleselskap for små og
mellomstore bedrifter**

Høydepunkt Q4



Antall sim

Antall sim summerte til 27 200 ved utgangen av fjerde kvartal, en vekst på 121 % sammenlignet med fjerde kvartal i 2020, og en økning på 5 300 gjennom kvartalet.



ARPU

Gjennomsnittlig inntekt pr. bruker (ARPU) var 369 kroner i fjerde kvartal, mot 390 kroner i forrige kvartal.



EBITDA

Nortel fikk et justert EBITDA-resultat på – 7,7 millioner kroner i fjerde kvartal, mot et justert EBITDA-resultat på – 6,6 millioner kroner i samme kvartal i fjor.



Omsetning

I fjerde kvartal 2021 omsatte Nortel for 30,1 millioner kroner, tilsvarende en økning på 118 % y-o-y. For hele 2021 var omsetningen 97,3 millioner kroner, en vekst på 180 % i forhold til 2020.



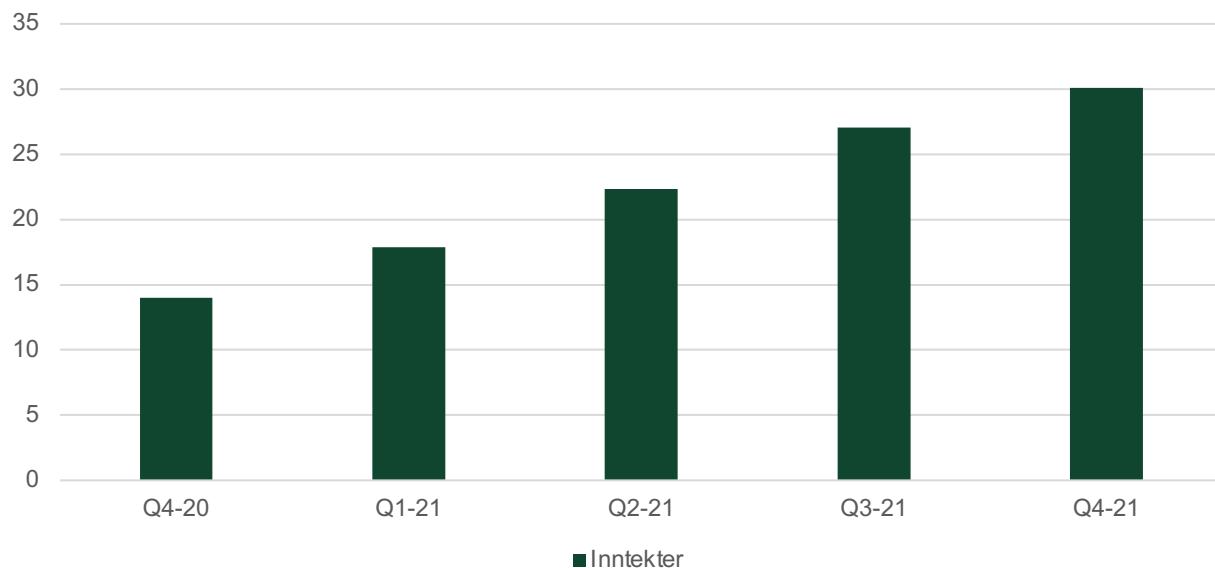
Bankavtale

Selskapet har inngått finansieringsavtale med DNB som tilfører 35 millioner kroner, hvorav 15 millioner som langsiktig likviditet og 20 millioner kroner i trekkrettigheter.

Nøkkeltall

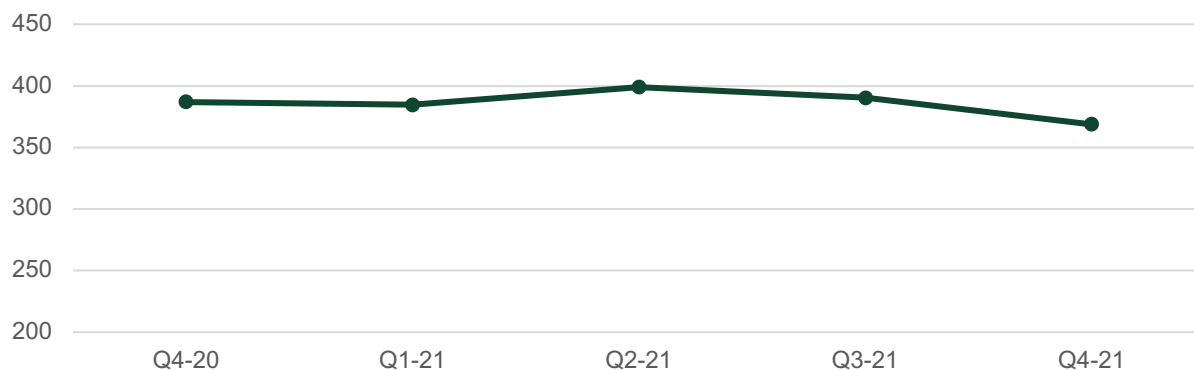


tNOK	Fjerde kvartal		YTD	
	Q4 2021	Q4 2020	YTD 2021	YTD 2020
Inntekter	30 091	13 712	97 335	34 033
Trafikk -varekost	21 655	9 889	69 952	25 407
Justert EBITDA	-7 700	-6 586	-21 317	-23 343
Justert EBITDA - margin	-26 %	-48 %	-22 %	-69 %
Driftsresultat	-14 904	-13 322	-45 247	-32 853
Investeringer	14 155	6 440	34 579	21 232
Kontantstrøm	4 944	55 952	-32 891	58 132
Aktiverte SIM (<i>i hele tusen</i>)	27	12	27	12
ARPU	369	387	386	401

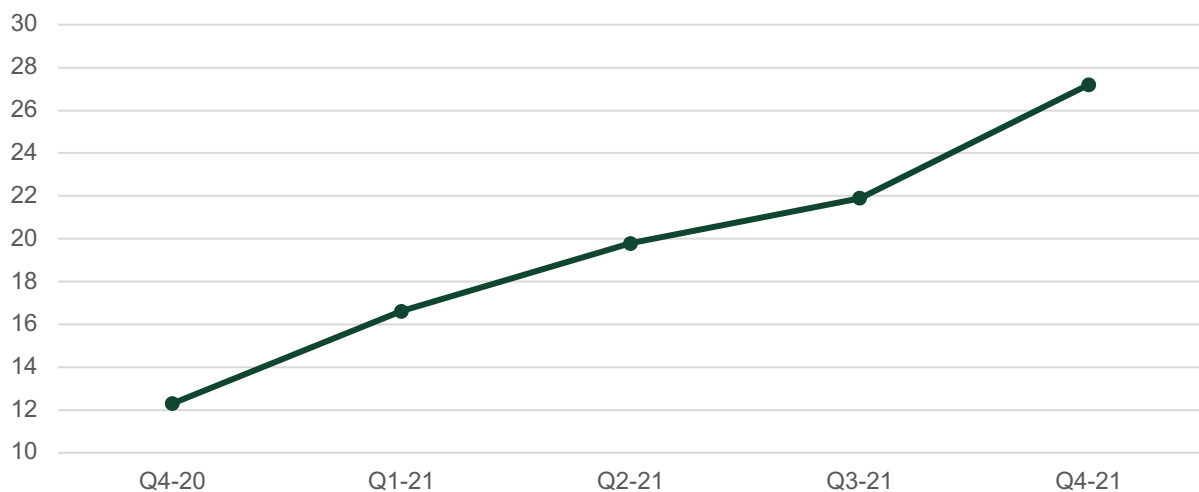




ARPU - utvikling



Antall aktiverte SIM (hele tusen)



ARPU i 4.kvartal 2021 var kr 369, tilsvarende for 4.kvartal 2020 var kr 387. Gjennom selskapets vekst benytter kundene seg av en større bredde i selskapets tjenestetilbud, og fordeling mellom prisplaner med store og mindre pakker normaliseres. Da internasjonal roaming og andre tilleggstjenester som normalt benyttes utenfor landet fortsatt var preget av den pågående pandemien, forventes det at fallet i ARPU bremses opp i takt med at situasjonen normaliseres.

Totalt antall abonnenter ved utgangen av 4. kvartal 2021 var 27 200, en økning på 14 900 fra 4.kvartal 2020, og en økning på 5 300 gjennom kvartalet. Dette er den klart største kundeveksten i ett kvartal for selskapet.



Finansielle resultater

Inkl. tilgjengelig kapital og finansieringssituasjonen

Forholdene beskrevet under er relatert til konsernets utvikling i 4.kvartal 2021 (4.kvartal 2020)

Inntekter, utgifter og resultat

Inntekten for 4.kvartal 2021 summerte til NOK 30,1 mill. (13,7). Dette gir en vekst på 119 %. Målt mot 3. kvartal 2021 er veksten på 11 %. Ved utgangen av 4. kvartal 2021 hadde selskapet 27 200 abonnenter, tilsvarende var det 21 900 aktive ved utgangen av 3.kvartal 2021, en vekst på + 24 %.

Driftskostnadene i 4.kvartal 2021 er NOK 45,0 mill. (27,0). Veksten i antall kunder, samt den kontinuerlige styrkingen av egen organisasjon og utvikling av samarbeidet med distribusjonskanalene er bakgrunnen for økningen av disse kostnadene.

EBITDA i 4.kvartal 2021 er NOK – 9,7 mill. (- 11,3). Se Justert EBITDA for nærmere analyse. Netto finans for 4.kvartal 2021 er NOK 0,23 mill. (-0,19). Engangshendelser og ikke- operasjonelle forhold for 4.kvartal 2021 er identifisert til NOK 2,0 mill. (4,8). Dette er avsetninger for opptjent gevinst fra det løpende insentiv-programmet (syntetiske aksjer), samt avsatt bonus til øvrige samarbeidspartnere.

Investeringer:

Sum anleggsmidler ved utgangen av 4.kvartal 2021 er summerte til NOK 68,6 mill. (31,0). Denne veksten er i hovedsak immaterielle eiendeler, da antall kunder har økt signifikant, og selskapet balansefører kostnadene ved anskaffelse av nye abonnenter, og avskriver verdien. Videre er også posten utsatt skattefordel økt, i hovedsak som følge av at selskapet har skattemessig underskudd i 4. kvartal.

Kontantstrøm

Kontantstrøm fra *operasjonelle aktiviteter* viser en positiv strøm på NOK 4,1 mill. (- 4,7) i kvartalet. Bedring av betalingsbetingelser hos leverandører samt økning av kortsiktig gjeld trekker strømmen opp, mens det negative driftsresultatet trekker andre veien.

Kontantstrøm fra *investeringsaktiviteter* viser en negativ strøm på NOK -14,2 mill. (-6,4). Kostnaden for anskaffelse av nye abonnenter aktiveres her.

Kontantstrøm fra *finansieringsaktiviteter* viser en positiv strøm på NOK 15,0 mill. (67,1), fra opptak og utbetaling av langsiktig lån hos finansinstitusjon.

Finansiell posisjon

Konsernet har eiendeler til verdi av NOK 108,8 mill. (98) ved utgangen av kvartalet. Videre har konsernet egenkapital på NOK 47,1 mill. (82,4) ved utgangen av kvartalet. Av disse er verdien av utsatt skattefordel NOK 21,3 mill. (11,4).

Bankinnskudd er på NOK 29,0 mill. (61,9) ved utgangen av kvartalet. Ut over dette har også selskapet ubenyttede trekkrettigheter på NOK 20,0 mill. (9,0).

Langsiktig gjeld var på NOK 26,1 mill. (0,0). Av disse er NOK 15,0 mill. (0,0) rentebærende.

Personell og organisasjon

Ved utgangen av kvartalet var antall arbeidstakere i konsernet til sammen 47 FTE (40), en vekst på 3 gjennom kvartalet. Inkludert eksterne ressurser som arbeider i andre foretak, men for Nortel, gir konsernet arbeid for 80 personer.



Risiko og usikkerhet

Nortel har identifisert disse gruppene av risiko for den videre drift og utvikling, forretningsrisiko i bransjen, risiko relatert til driften av selskapene, samt likviditetsrisiko for drift og vekst. De mest signifikante områdene er beskrevet under.

Markedsrisiko

Selskapet har begrenset med langsiktig rentebærende gjeld, og omfanget av transaksjoner i utenlandsk valuta er av begrenset karakter. Selskapet har dermed ingen sikringsinstrumenter, og er ikke utsatt for vesentlig risiko knyttet til utvikling i rentenivå og valutakurs.

Det er identifisert risiko for inntjening og marginbilde gjennom endret konkurranseklima, innføring av ny teknologi, samt endringer i de regulative betingelser bransjen arbeider etter. Marginbilde fremover vil bli styrket som følge av den vedtatt endringen fra status som SP + til MVNO.

Selskapet overvåker disse forhold kontinuerlig, og har ikke identifisert utvikling eller hendelser som i betydelig grad hindrer planlagt utvikling av selskapet. Videre er det identifisert risiko for at hendelser kan svekke selskapets renommé gjennom uautorisert spredning av personlige data som besittes av selskapet. Selskapet har innført systemer med høy grad av sikkerhet, samt ikke-papirbaserte rutiner og arkiver som tilfredsstillende gjeldene lovverk på området.

Likviditetsrisiko

Ved gjennomførte emisjoner er det styrets vurdering at selskapet i hovedsak er tilført tilstrekkelig likviditet til å finansiere selskapets drift og vekst. Selskapet har en rentebærende gjeld på NOK 15 mill. pr 31.12.2021. Tilgjengelig likviditet pr. 31.12.2021 er kr. NOK 29 mill. I tillegg er det innvilget trekkrettigheter på inntil NOK 20 mill.

Kredittrisiko

Størstedelen av tjenestene Nortel leverer faktureres på forskudd, dette bidrar til å dempe selskapets kredittrisiko. Videre har selskapet kunder over hele landet, samt i de fleste bransjer, og antall kunder er relativt stort i forhold til inntekten. Selskapet har rutiner for kredittsjekk av kunder før etablering av kundeforhold, og overvåkning av Konkursregisteret for å minimere tap. Selskapet har kostnadsført NOK 0,1 mill. som en følge av konkurser blant kunder i kvartalet.

Hendelser etter balansedag

Det ble inngått ytterligere en forhandleravtale med forhandlerkjeden Com2Gether 01.02.2022. Kjeden består av 8 avdelinger, Kongsberg, Kragerø, Oslo, Sandefjord, Skien, Trondheim og to i Bergen.

Vedrørende transaksjoner mellom nærstående

Det bekreftes at det ikke har vært vesentlige transaksjoner mellom nærstående parter i den perioden som rapporten dekker.

Ansvarsfraskrivelse

Noen av utsagnene i Nortels kvartalsrapport gir retning for kommende perioder, og det faktiske utfallet kan bli ulikt hva som det her gis uttrykk for. I tillegg til de forhold som er tatt frem, kan det være andre forhold som får påvirkning på konsernets utvikling fremover. Dette kan være forhold som endringer i konkurranseforhold, påvirkning fra den generelle økonomiske utviklingen, endringer i markeds forhold, endringer i nasjonale og internasjonale lover og reguleringer, finansielle reguleringer og politisk risiko.

Resultatregnskap



		Urevidert	Urevidert	Urevidert	Urevidert
tNOK	Note	Q4 2021	Q4 2020	YTD 2021	YTD 2020
Trafikk- & abonnementsinntekter	5	29 957	13 712	97 124	34 033
Andre inntekter		134		211	
Sum inntekter		30 091	13 712	97 335	34 033
Varekost		21 655	9 889	69 952	25 407
Personell	4	9 976	10 969	35 787	23 335
Andre driftskostnader		8 127	4 201	21 370	13 518
EBITDA		-9 667	-11 346	-29 774	-28 227
Av- og nedskrivninger	2	5 237	1 976	15 473	4 627
EBIT/Driftsresultat		-14 904	-13 322	-45 247	-32 853
Netto finans		230	-190	111	-299
Skattekostnad	1	-3 162	-3 300	-9 880	-7 341
Resultat etter skatt	7	-11 512	-10 212	-35 256	-25 811

Balanse



		Urevidert	Revidert	Revidert
tNOK	Note	Q4 2021	Q4 2020	2020
Eiendeler				
Immaterielle eiendeler	2	67 499	30 498	30 498
Varige driftsmidler	2	1 049	498	498
Finansielle anleggsmidler		21	42	42
= Sum anleggsmidler		68 570	31 038	31 038
Varer				
Varer		959	198	198
Kundefordringer		4 999	1 684	1 684
Andre kortsiktige fordringer		5 223	3 145	3 145
Bankinnskudd o.l.		29 040	61 931	61 931
= Sum omløpsmidler		40 221	66 958	66 958
= Sum eiendeler		108 791	97 997	97 997
Egenkapital og gjeld				
Aksjekapital		144	144	144
Overkurs		46 912	82 235	82 235
= Sum egenkapital		47 056	82 379	82 379
Langsiktig gjeld				
Gjeld til kredittinstitusjoner		15 000	0	0
Annen langsiktig gjeld		11 125	0	0
= Sum langsiktig gjeld		26 125	0	0
Kortsiktig gjeld		35 609	15 618	15 618
= Sum gjeld		61 735	15 618	15 618
= Sum egenkapital og gjeld		108 791	97 997	97 997

Kontantstrøm



<i>Alle tall i tnok</i>	Q4 2021	Q4 2020	YTD 2021	YTD 2020
Netto kontantstrøm fra operasjonelle aktiviteter	4 099	-4 736	-13 312	-17 433
Netto kontantstrøm fra investeringsaktiviteter	-14 155	-6 440	-34 579	-21 232
Netto kontantstrøm fra finansieringsaktiviteter	15 000	67 129	15 000	96 796
Netto endring i kontanter og kontantekvivalenter	4 944	55 952	-32 891	58 132
Beholdning av kontanter og kontantekvivalenter ved periodens begynnelse	24 096	5 979	61 931	3 799
Beholdning av kontanter og kontantekvivalenter ved periodens slutt	29 040	61 931	29 040	61 931

Noter til regnskapet



Note 1 Generell informasjon og prinsipper for regnskapsutarbeidelse

Nortel AS og datterselskaper Nortel Marked AS utgjør konsernet Nortel AS (Nortel). Nortel selger hovedsakelig telekomtjenester gjennom ulike abonnements tjenester, samt telekomprodukter via nettbutikk. Nortel tilbyr abonnement med fast pris, grenseløs bruk og Telenordekning, og selskapets hovedkontor er lokalisert i Ålesund. Nortel er notert på Euronext Growth med tickeren NTEL.

Det konsoliderte kvartalsregnskapet er utarbeidet etter de samme regnskapsprinsipper som fremkommer av årsregnskapet til Nortel for 2020.

Skattekostnaden hensyntar både endring i både betalbar skatt og endring i utsatt skatt/skattefordel i perioden. Permanente forskjeller påløpt i perioden er hensyntatt i sin helhet, mens 1/4 av endringen i midlertidige forskjeller mellom skattemessige og regnskapsmessige verdier for året er tidfestet til kvartalet. Kvartalsregnskapet er ikke revidert.

Note 2 Immaterielle eiendeler og varige driftsmidler (tall i TNOK)

4. kvartal	Programvare	Immaterielle eiendeler	Varige driftsmidler	Sum
Anskaffelseskost 30.09.2021	4 258	44 632	1 429	50 319
Tilgang	949	16 129	150	17 228
Avgang	0	0	0	0
Anskaffelseskost 31.12.2021	5 208	60 761	1 579	67 547
Akkumulerte avskrivninger 31.12.2021	2 087	17 724	529	20 341
Balansført verdi 31.12.2021	3 121	43 036	1 049	47 206
Periodens avskrivninger	404	4 716	117	5 237

2021	Programvare	Immaterielle eiendeler	Varige driftsmidler	Sum
Anskaffelseskost 01.01.2021	2 321	20 618	692	23 631
Tilgang	2 886	40 143	887	43 916
Avgang	0	0	0	0
Anskaffelseskost 31.12.2021	5 208	60 761	1 579	67 547
Akkumulerte avskrivninger 31.12.2021	2 087	17 724	529	20 341
Balansført verdi 31.12.2021	3 121	43 036	1 049	47 206
Årets avskrivninger	1 235	13 903	335	15 473
Forventet økonomisk levetid	3 år	3 år	3 år	
Avskrivningsplan	Lineær	Lineær	Lineær	

De immaterielle eiendelene består i hovedsak av aktiverte utgifter direkte relatert til anskaffelsen av nye kunder. Inkludert i immaterielle eiendeler i balansen er også utsatt skattefordel med TNOK 21 342.



Note 3 Egenkapital (tall i TNOK)

4. kvartal	Aksjekapital	Overkurs	Sum
Egenkapital 30.09.2021	144	58 424	58 568
Periodens resultat	0	-11 512	-11 512
Egenkapital 31.12.2021	144	46 912	47 056

2021	Aksjekapital	Overkurs	Sum
Egenkapital 01.01.2021	144	82 235	82 379
Andre endringer*	0	-67	-67
Årets resultat	0	-35 256	-35 256
Egenkapital 31.12.2020	144	46 912	47 056

*Andre endringer er kostnader knyttet til emisjon i 2020 som er ført direkte mot egenkapitalen i Q1 2021.

Note 4 Bonusrelaterte avsetninger

Styret, ledelsen og andre nøkkelressurser for konsernet er deltakere i en incentivordning i form av syntetiske aksjer. Formålet med ordningen er å sikre incentiver for verdiskaping i konsernet. De syntetiske aksjene gir deltakerne rett på kontantbasert bonusutbetaling under gitte kriterier, som en fremtidig notering på Euronext Oslo eller Euronext Expand Oslo, eller ved salg av minimum 80 % av selskapets aksjer. For ansatte er det krav om ansettelse over en nærmere bestemt periode for å opptjene bonus under denne incentivordningen. Kostnadsføring gjøres proporsjonalt med opptjeningstid. For leverandørene beregnes antall syntetiske aksjer basert på solgte sim.

I 4. kvartal 2021 er det kostnadsført TNOK 663 (inkl. arbeidsgiveravgift) knyttet til denne incentivordningen. Avsatt forpliktelse pr. 31.12.2021 er TNOK 9 822. Fra og med andre kvartal 2021 er dette klassifisert som annen langsiktig gjeld. Kostnaden/avsetningen er beregnet basert på aksjekurs per 31.12.2021, fratrukket inngangsverdi på aksjene. Inngangsverdien er nærmere angitt i den enkeltes avtale. De syntetiske aksjene gir ingen stemmerett eller rett til avkastning utover utbetaling basert på verdi ved opptjening.

I tillegg til incentivordning ovenfor, har ledelsen en bonusavtale basert på oppnådd EBITDA og antall aktive sim-kort. Denne bonusen har en øvre grense på 25 % av avtalt årslønn. Det er kostnadsført TNOK 495 i bonus til ledelsen i 4. kvartal 2021.

I 4. kvartal er det også avsatt for bonus til øvrig samarbeidspartner på TNOK 1 303. Bonusen er avsatt basert på antall aktive sim generert av samarbeidspartner ved utgangen av 4. kvartal 2021. Bonusen kommer til utbetaling ved en fremtidig notering på Euronext Oslo eller Euronext Expand Oslo, eller ved salg av minimum 80 % av selskapets aksjer. Avsetningen er klassifisert som annen langsiktig gjeld.

Note 5 Driftsinntekter

Nortel opererer utelukkende i det norske bedriftsmarkedet, med hovedfokus på små og mellomstore foretak. Inntektene til Nortel består av inntekter fra salg av telekom tjenester og inntekter fra salg av telekomutstyr.

Salgsinntekter	4. kvartal 2021	4. kvartal 2020	YTD 2021	YTD 2020
Salg av telekom tjenester	29 782	13 510	96 542	33 465
Salg av telekomutstyr	175	203	582	568
Sum salgsinntekter	29 957	13 712	97 124	34 033



Note 6 Aksjekapital og aksjonærinformasjon

Aksjekapitalen på NOK 144 165 består av 14 416 492 aksjer a NOK 0,01. Alle aksjene har like rettigheter.

Aksjonærer per 30.09.21	Total	Eierandel
Proff Invest AS*	3 013 000	20,9 %
Lapas AS	2 552 539	17,7 %
Stette Invest AS	2 243 675	15,6 %
Saxo Bank A/S**	904 053	6,3 %
Viddals Gartneri AS	640 000	4,4 %
Byggtorget Holding	492 134	3,4 %
Investel AS	409 064	2,8 %
Alpine Capital AS	400 000	2,8 %
Marum Executive Search AS	389 288	2,7 %
Arisona Holding AS***	347 707	2,4 %
Robust 1 AS	320 512	2,2 %
Techvest AS	278 764	1,9 %
Høgnabben AS	254 300	1,8 %
Castling AS	217 512	1,5 %
RH-Invest AS	192 307	1,3 %
Icecube Invest As	187 061	1,3 %
TRH AS	177 300	1,2 %
Dag N. Nåheim****	165 841	1,2 %
Lindbank AS	160 256	1,1 %
Sum	13 345 313	92,6 %
Øvrige (eierandel < 1%)	1 071 179	7,4 %
Totalt antall aksjer	14 416 492	100,0 %

* Daglig leder Christian Pritchard eier 100 % av aksjene i Proff Invest AS

** Styremedlem Søren Sundahl disponerer 903 025 av denne posten

*** Styreleder Arild Hustad eier 50 % av aksjene i Arisona Holding AS

**** CFO Dag Nåheim

Note 7 Resultat per aksje (tall i TNOK)

	Q4 2021	Q4 2020	YTD 2021	YTD 2020
Resultat etter skatt TNOK	-11 493	-10 212	-35 238	-25 811
Antall aksjer*	14 416	12 620	14 416	9 761
Resultat per aksje NOK	-0,80	-0,81	-2,44	-2,64

* I løpet av 2020 var det gjennomført flere emisjoner, og det ble også gjennomført en aksjesplitt. I beregningen av resultat per aksje er det lagt til grunn vektet antall aksjer i de ulike periodene. Aksjesplitten er hensyntatt med virkning fra utstedelse av opprinnelige aksjer. God regnskapsskikk har ingen standard for beregning av resultat per aksje, så Nortel har valgt tilnærmingen beskrevet ovenfor for sin beregning av resultat per aksje.

Alternative utviklingstall



Nortel sin regnskap er utarbeidet i samsvar med de regnskapsprinsipper som er beskrevet i årsregnskapet for 2020. I tillegg til den regnskapsmessige fremstillingen av selskapets finansielle situasjon, er det selskapets intensjon å fremlegge en alternativ presentasjon, alternative utviklingstall (AU) med den hensikt å vise selskapets underliggende utvikling over tid.

AU er justerte tallstørrelser, basert på de tallstørrelser som er presentert og utarbeidet i samsvar med regnskapsloven og god regnskapsskikk, definert, kalkulert, brukt konsistent og på en transparent måte over flere år, hvor det er hensiktsmessig. AU tar opp og vurderer forhold som er utenfor normal drift, f.eks. engangshendelser og forhold som avsetninger for tekniske migrasjoner, restrukturering, nedskrivninger, strategiske prosesser, refinansieringer og aksjebaserte kompensasjons ordninger. Justert EBITDA (Earnings before Interest, taxes, depreciations and amortisations), er ett finansielt parameter som Nortel går ut fra å være relevant for investorer og analytikere.

Justert EBITDA er driftsresultat fratrukket avskrivninger, amortiseringer, verdifall, utenlandsk valuta forskjeller, samt engangshendelser og ikke- operasjonelle forhold.

Justert EBITDA (tall i TNOK)

	Fjerde kvartal		Year to date	
	Urevidert	Urevidert	Urevidert	Urevidert
<i>t</i> NOK	Q4 2021	Q4 2020	31.12.2021	31.12.2020
Driftsresultat	-14 904	-13 322	-45 247	-32 853
Av- og nedskrivninger	5 237	1 976	15 473	4 627
EBITDA	-9 667	-11 346	-29 774	-28 227
Oppstartskostnader nye produkter/markeder			391	
Emisjon og børsintroduksjon		1 824	0	1 824
(*) Bonusrelaterte avsetninger	1 967	2 936	8 066	3 060
Justert EBITDA	-7 700	-6 586	-21 317	-23 343

(*) Se Note 4.



nortel

Nortel AS
Parkgata 2, 6003 Ålesund

ir@nortel.no / 70 30 99 00