

Kvartalspresentasjon 4. kvartal 2021

Kapitalmarkedsdagen,

SpareBank 1 Markets 14. februar 2022

ALLAN TROELSEN, ADMINISTRERENDE DIREKTØR
STEINAR SOGN, DIREKTØR ØKONOMI OG FINANS

SpareBank
NORDMØRE 



SpareBank 1 Nordmøre i korte trekk



- Selvstendig lokalbank med regionalt perspektiv
- 12 bankkontorer i Midt-Norge (17 i konsernet)
- Hovedbaser: Surnadal og Kristiansund
- Mer enn 50.000 kunder
- Finanskonsern med 218 ansatte
- Forretningskapital: 32 milliarder kroner
- Egenkapital: 3,3 milliarder kroner
- Notert på Oslo Børs sin Hovedliste – ticker SNOR
- Eierandelsbrøk på ca. 40 %
- Aktiv i lokal og regional samfunns- og næringsutvikling

Kristiansund
1835

Surnadal
1842

Ålesund
2001

Molde
2001

Trondheim
2006

Foreløpig oppsummering 2021 – Et hektisk år – vi ser frem til fortsettelsen

- Svært vellykket sammenslåing
 - Juridisk, organisatorisk, kulturelt og teknisk
 - Covid smitte og restriksjoner i hele perioden
- Godt underliggende resultatregnskap
- Moderat vekst
- Mange nye kunder og gode salgsresultater
- Mange utvikling- og forbedringstiltak
- Stor profilering- og markedsføringsaktivitet
- Positiv utvikling i EK-beviset

Lagt et meget godt grunnlag for fremtiden...



Marked og utsiktene fremover

- Konjunkturbarometeret – positiv utvikling stor optimisme



- Lav arbeidsledighet
- God privatøkonomi
- Godt eiendomsmarked
- Bedret soliditet - økt vekstkapasitet
- Bedret organisatorisk kapasitet og kompetanse
- Spennende markedsområde med vekstpotensiale - fra Ålesund til Trondheim



Regnskap 4. kvartal 2021



Delårsrapport 4. kvartal 2021

SPAREBANK 1 NORDMØRE

	Noter	Konsern	
		31.12.21	2020
Eiendeler			
Kontanter og fordringer på sentralbanker		80	88
Utlån til og fordringer på kredittinstitusjoner		1.039	1.120
Utlån til og fordringer på kunder	9, 6	21.311	14.153
Sertifikater, obligasjoner og rentefond		1.811	1.062
Finansielle derivater		2	0
Aksjer, andeler og andre egenkapitalinteresser		760	524
Investering i konsernselskaper		0	0
Investering i eierinteresser		190	188
Varige driftsmidler		219	170
Immaterielle eiendeler		72	18
Andre eiendeler	12	99	68
Sum eiendeler		25.583	17.391
Gjeld			
Innskudd fra og gjeld til kunder	9	15.950	10.609
Gjeld stiftet ved utstedelse av verdipapirer	8	5.795	4.108
Finansielle derivater		18	24
Annen gjeld og forpliktelser	13	133	73
Betalbar skatt		26	35
Utsatt skatt		28	13
Fondsobligasjoner	8	0	23
Ansvarlig lånekapital	8	301	201
Sum gjeld		22.252	15.084
Egenkapital			
Eierandelskapital	15	909	224
Overkursfond	15	116	8
Utjevningsfond	15	131	68
Sparebankens fond	15	1.712	1.617
Fond for urealiserte gevinster		49	51
Gavefond		13	16
Fondsobligasjon klassifisert som egenkapital		245	185
Annen egenkapital		48	24
Fond for vurderingsforskjeller		103	99
Minoritetsinteresser		5	13
Sum egenkapital		3.331	2.307
Sum gjeld og egenkapital		25.583	17.391

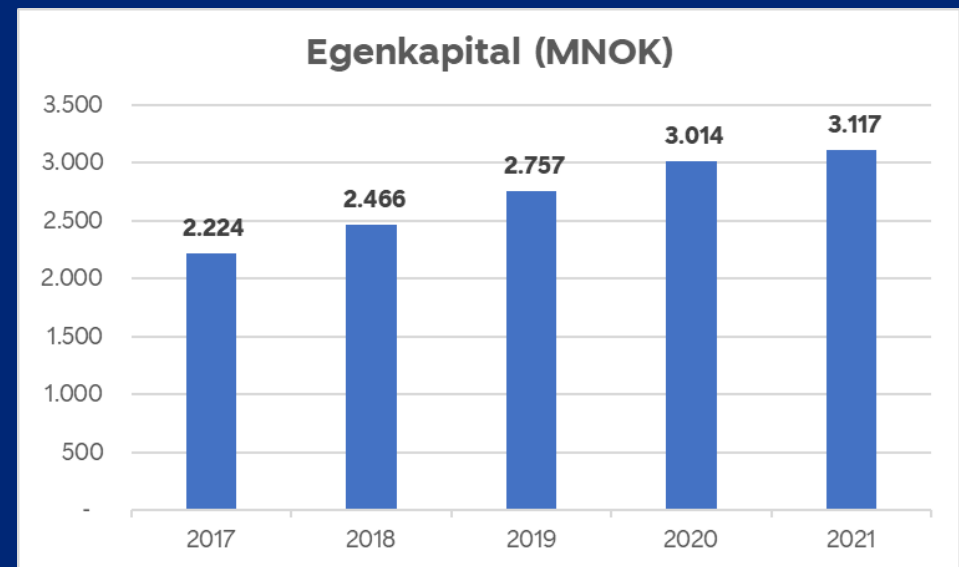
Balanse

NØKKELTALL

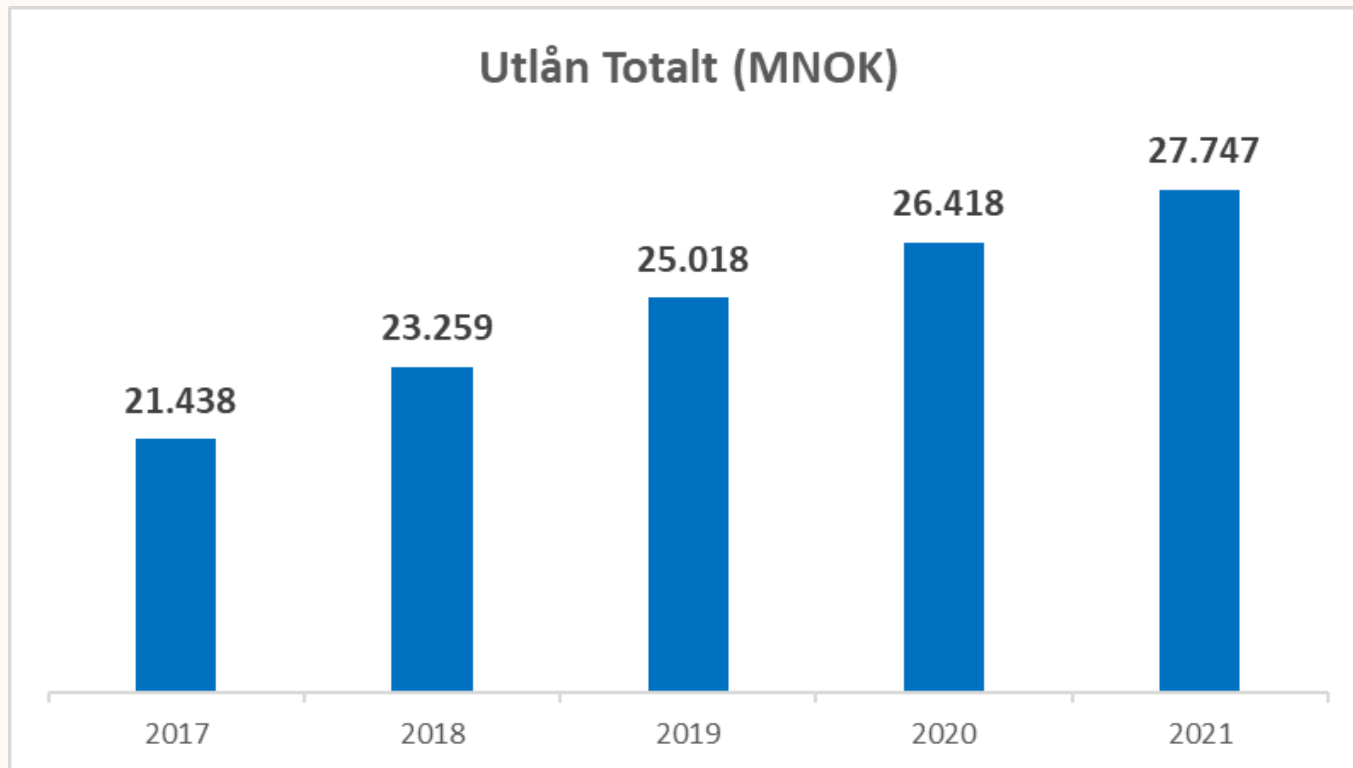
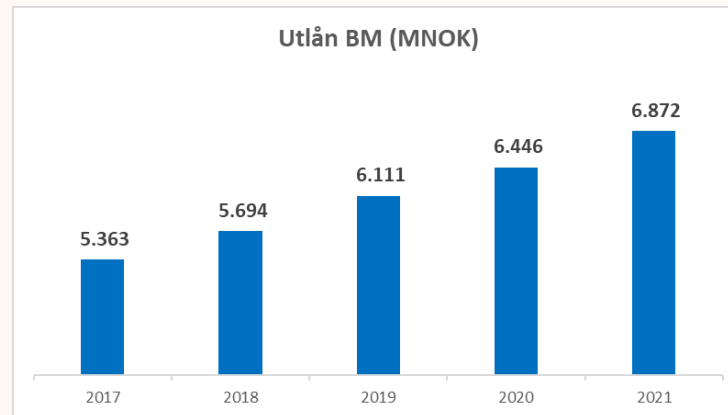
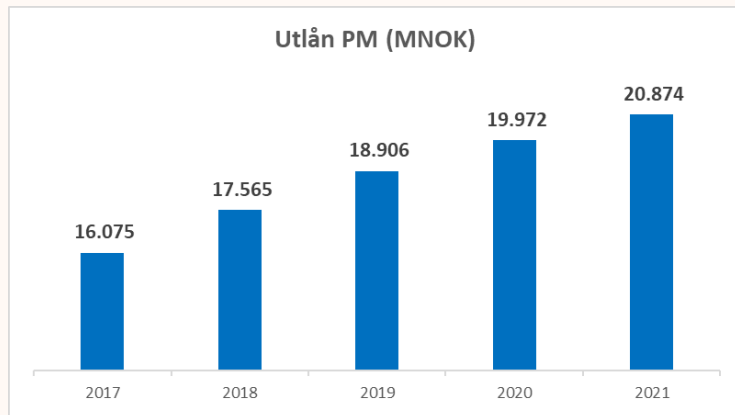
Forretningskapital 31,9 mrd
 Forvaltningskapital 25,6 mrd

Netto utlån egen bok 21,4 mrd
 Avlastet kredittforetak 6,4 mrd
 SUM utlån 27,8 mrd

Innskudd 16,0 mrd

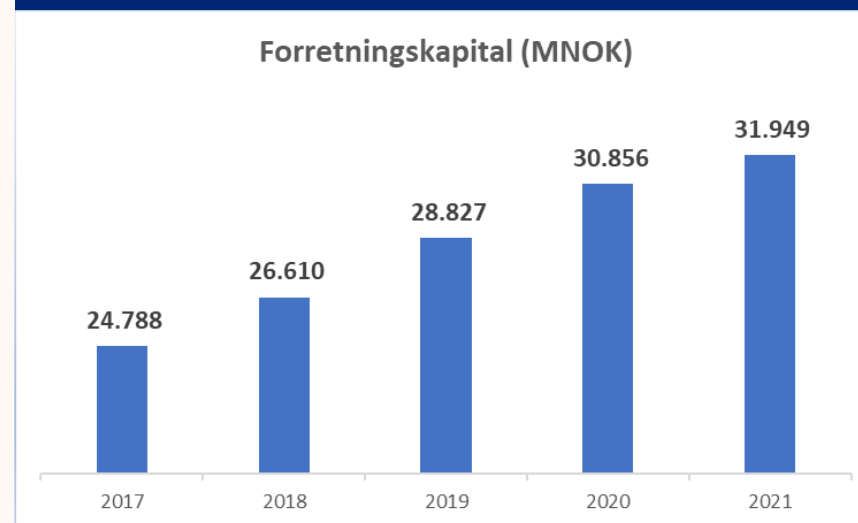


Utvikling utlån



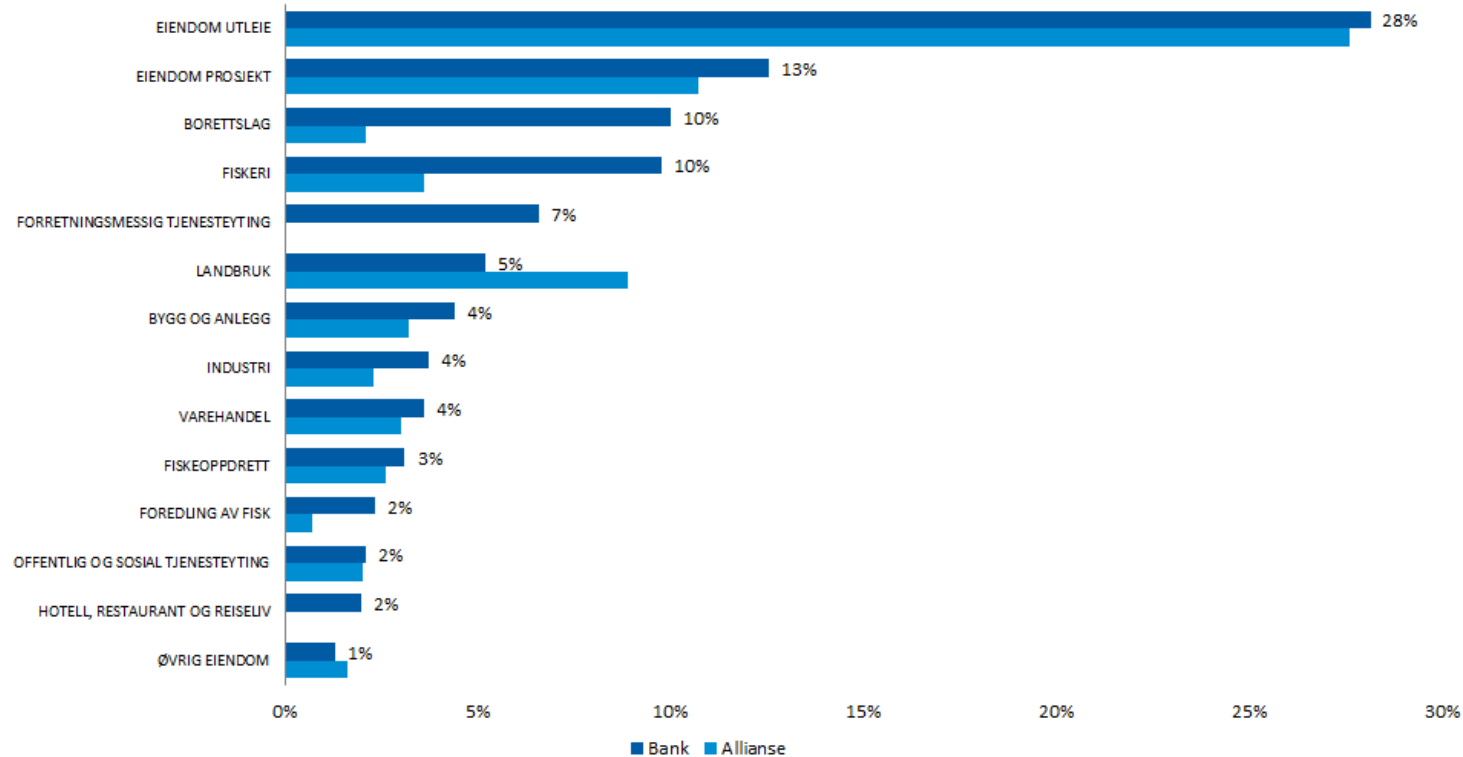
KOMMENTARER

- PM, gjennomsnittlig vekst 8,0 %
- BM, gjennomsnittlig vekst 6,9 %
- Utlån totalt, snittvekst på 7,7 %



Bransjefordeling - bedriftsmarked

Bransjefordeling pr. 31.12.2021, EAD i %



KOMMENTARER

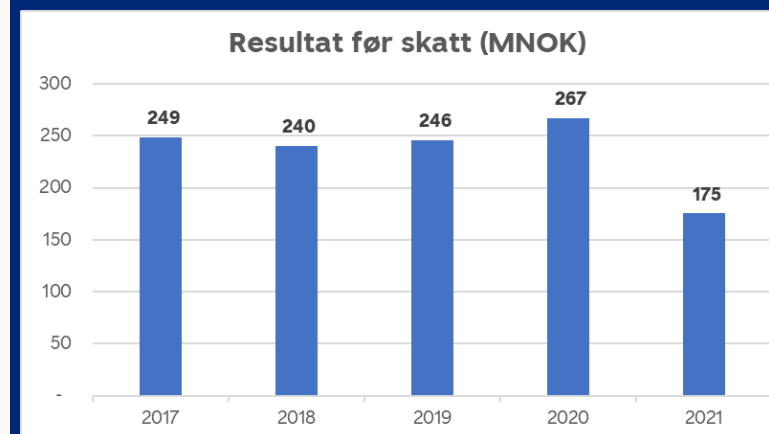
- BM-andel 26,6 %
- Bransjemessig stabil og godt diversifisert portefølje
- Kun 1 engasjement over 10 % av netto ansvarlig kapital
- IFRS 9 & Covid;
 - ✓ lite tegn til svekkelse i porteføljekvalitet
 - ✓ opprettholdt scenarioveker
 - ✓ hotell, restaurant og reiseliv – trinn 2
 - ✓ «watch list» - trinn 2

	Noter	Konsern	
		31.12.21	31.12.20
Renteinntekter, beregnet etter effektiv rentes metode		460	381
Renteinntekter, øvrige		33	35
Rentekostnader		155	180
Netto renteinntekter	10	339	236
Provisjonsinntekter		165	120
Provisjonskostnader		11	10
Andre driftsinntekter		83	50
Netto provisjons- og andre inntekter	11	236	159
Utbytte		26	12
Netto resultat fra eierinteresser		46	42
Netto resultat fra andre finansielle instrumenter		-15	-3
Netto resultat fra finansielle eiendeler		57	51
Sum netto inntekter		632	447
Personalkostnader		180	132
Andre driftskostnader		242	120
Sum driftskostnader før nedskrivning på utlån og garantier		422	252
Driftsresultat før nedskrivning på utlån og garantier		210	195
Nedskrivning på utlån og garantier	5	35	20
Driftsresultat før skatt		175	175
Skattekostnad		29	30
Resultat før øvrige resultatposter		146	145

Resultatregnskap

KOMMENTARER

- Konsernet består av morbanken/vår bankvirksomhet, 70 % av Regnskapshuset, 70 % av Trio Regnskapsservice – og vår indirekte eierandel i SpareBank 1 Gruppen
- Delårsregnskapet per Q4 2021 består av 4 mnd drift i tidligere SB1 Nordvest (frem til fusjon 3. mai) – og 8 mnd drift i den sammenslåtte banken
- Delårsregnskapet per Q4 2020 gjelder tidligere SB1 Nordvest
- Aksjesalg til SpareBank Helgeland (Q1) og etablering av SpareBank 1 Forvaltning (Q2) ga gevinster på hhv 10,7 mill og 9,1 mill tidligere i år



Proforma resultatregnskap

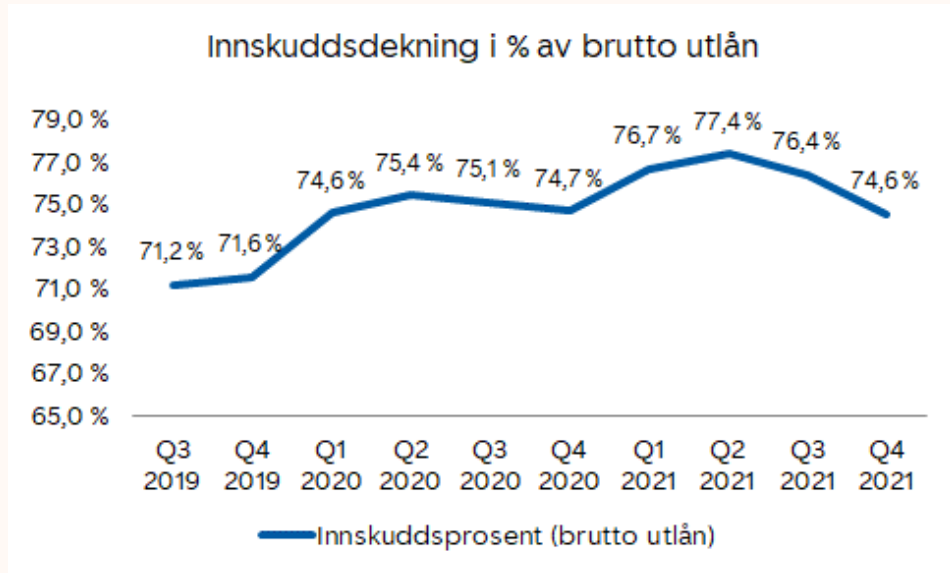
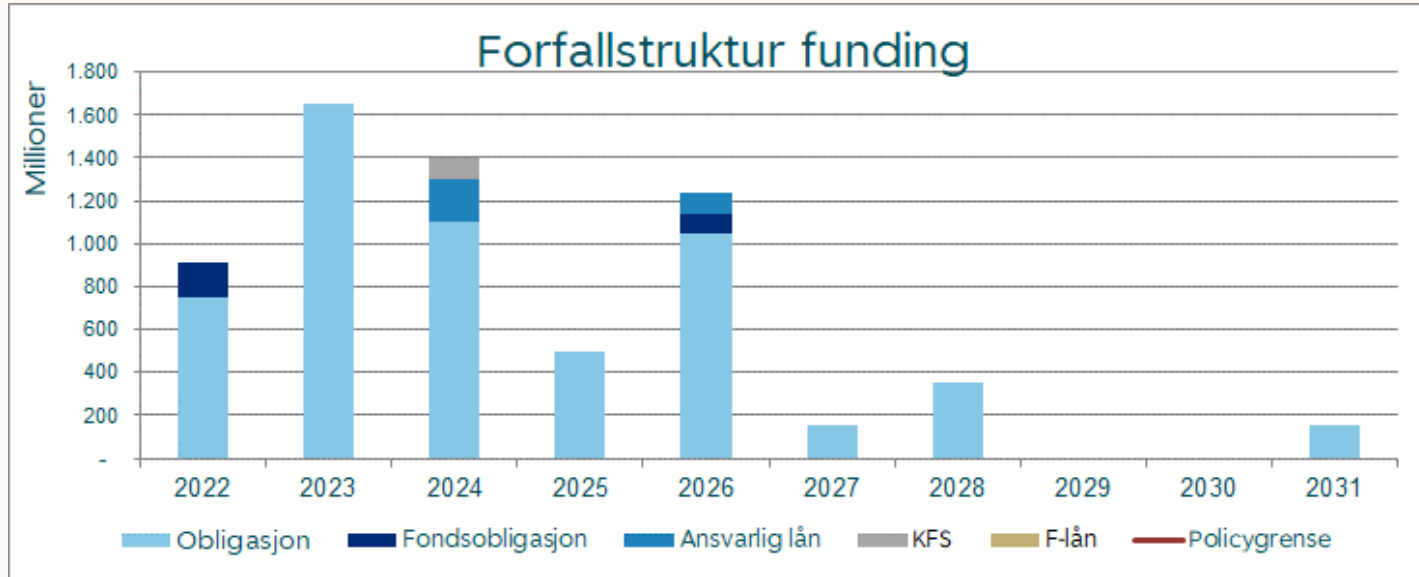
Q4 2021 vs Q4 2020

Resultatregnskap	Morbank	Morbank	Konsern	Konsern
	31.12.21	31.12.20	31.12.21	31.12.20
Renteinntekter	551	613	551	613
Rentekostnader	173	259	173	259
Netto renteinntekter	377	354	377	354
Provisjonsinntekter	179	166	179	166
Provisjonskostnader	13	16	13	16
Andre driftsinntekter	2	2	83	50
Netto provisjons- og andre inntekter	168	152	249	199
Utbytte	26	26	26	26
Netto resultat fra eierinteresser	61	17	46	42
Netto resultat fra andre finansielle instrumenter	-13	-1	-13	-1
Netto resultat fra finansielle eiendeler	74	42	59	67
Sum netto inntekter	619	548	685	621
Personalkostnader	138	134	191	166
Andre driftskostnader	270	151	284	158
<i>Herav fusjonskostnader</i>	-118	-9	-118	-9
Sum driftskostnader før nedskrivning på utlån og garantier	291	277	357	316
Driftsresultat før nedskrivning på utlån og garantier	328	272	328	305
Nedskrivning på utlån og garantier	35	29	35	29
Driftsresultat før skatt	293	243	294	276
Skattekostnad	56	51	59	53
Resultat etter skatt	238	192	235	223
Nøkkeltall				
Lønnsomhet	31.12.21	31.12.20	31.12.21	31.12.20
Egenkapitalavkastning	8,2 %	6,8 %	7,7 %	7,8 %
Kostnadsprosent	47,0 %	50,5 %	52,1 %	50,8 %

KOMMENTARER

- Proformaresultat for perioden 1.1 til 31.12.2021 er resultat for begge bankene samlet som om sammenslåingen skulle ha skjedd med regnskapsmessig virkning fra 1. januar
- Se note 17 og 18 i delårsregnskapet
- Positiv utvikling i underliggende drift i morbank og konsern
- Utlånsvekst siste 12 mnd 5,0 % (5,7)
- Innskuddsvekst siste 12 mnd 5,4 % (12,5)
- Fusjonskostnader 117,8 mill
- Kostnadsprosent morbank x fusjonskostnader 47,0 % (50,5)
- EK-avkastning morbank x fusjonskost høyere enn de bokførte 5,6 % => 8,2 % (6,8)

Forfallstruktur - konsern



KOMMENTARER

NOK 5,8 mrd - senior obligasjonsgjeld

NOK 300 mill - ansvarlige lån

NOK 245 mill - fondsobligasjoner klassifisert EK

FORFALL 2022

- Obligasjonslån MNOK 753 til forfall i 2022, hvorav 100 MNOK forfalt 7. februar
- To fondsobligasjoner med totalt beløp på 160 MNOK har call i 2022

GJENNOMSNITT VEKTET LØPETID (senior)

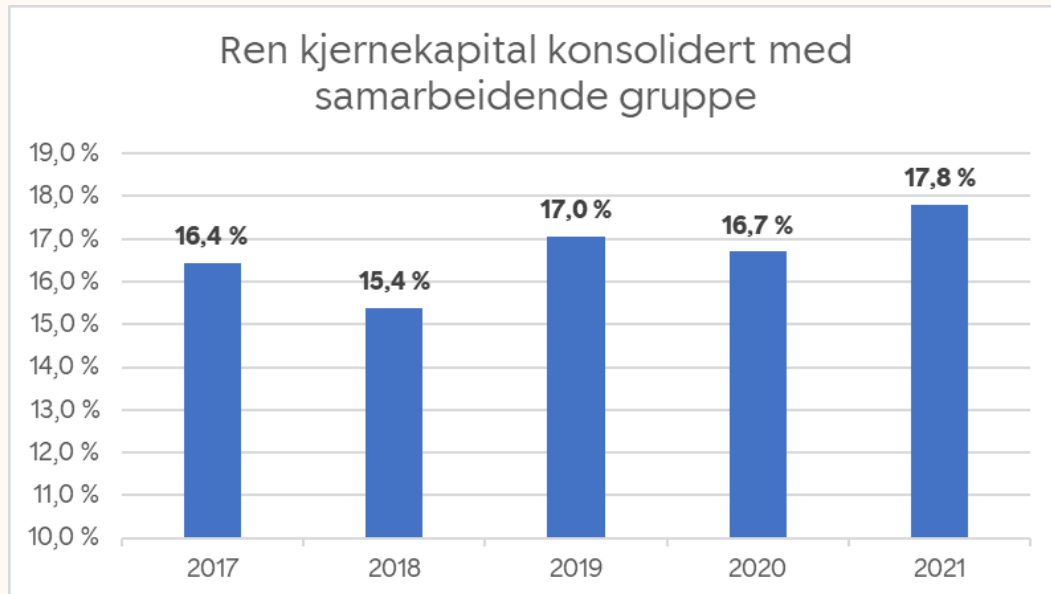
- 3,3 år

INNSKUDDSDEKNING

- vs brutto utlån 74,7 %
- inkl. kredittforetak 57,5 %

Kapitaldekning

Forholdsmessig konsolidering	31.12.21	31.12.20
Totalt beregningsgrunnlag	15.860	11.462
Ren kjernekapitaldekning	17,8 %	16,7 %
Kjernekapitaldekning	19,5 %	18,5 %
Kapitaldekning	21,7 %	20,5 %
Uvektet kjernekapitaldekning (Leverage ratio)	9,2 %	8,9 %



KOMMENTARER

SpareBank 1 Nordmøre foretar forholdsmessig konsolidering for eierandeler i SB1 Boligkreditt AS, SB1 Næringskreditt AS, SB1 Kredittkort AS, SB1 Finans Midt-Norge AS.

CET1 REGULATORISK KRAV & MÅL

- Pilar 1 11,0 %
- Pilar 2 2,7 %
- KRAV per 31.12.2021 => 13,7 %
- Styrets MÅL pr 31.12.21 => 14,7 %



- en enda mer attraktiv og slagkraftig lokal sparebank!