

# Regnskap 4. kvartal 2021

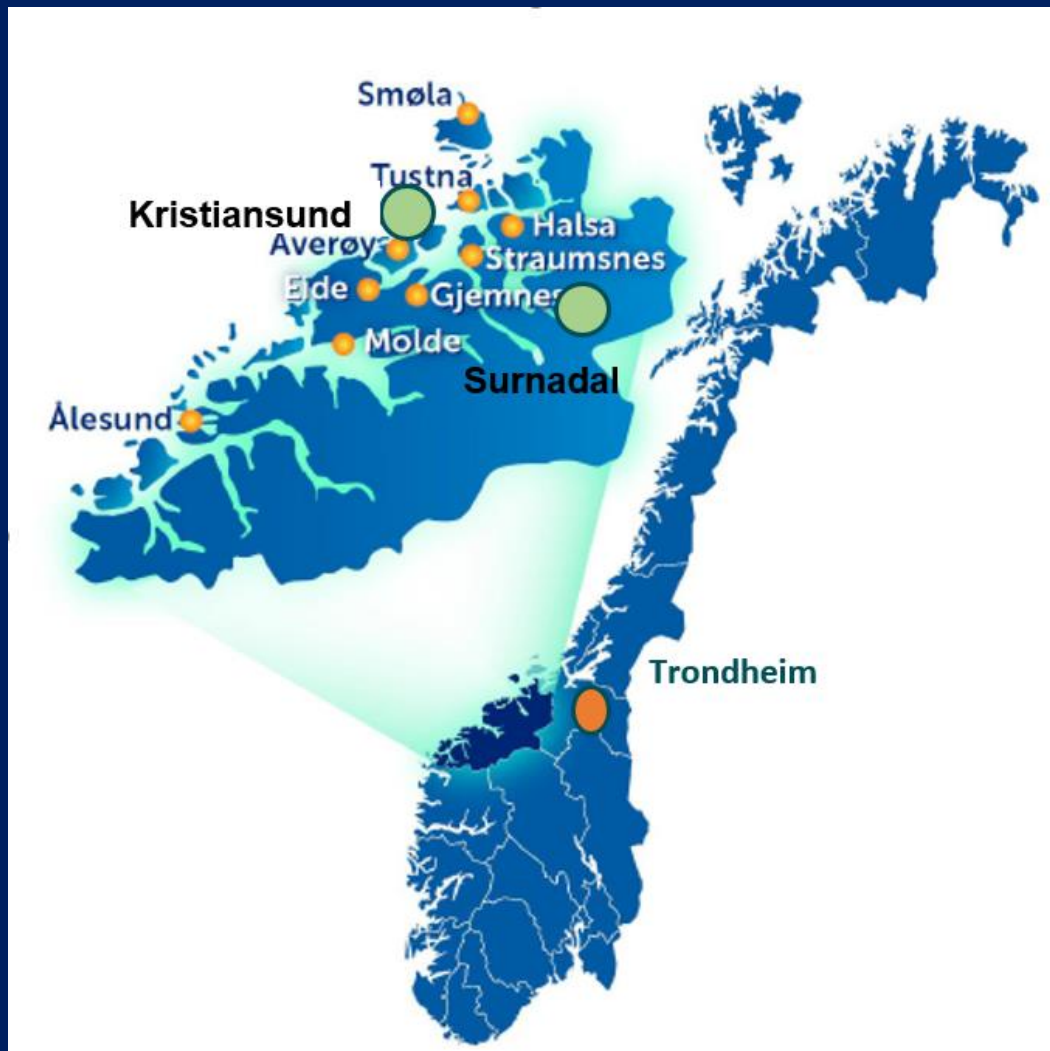
Presentasjon, 10. februar 2022



Delårsrapport 4. kvartal 2021

SPAREBANK 1 NORDMØRE

## SpareBank 1 Nordmøre i korte trekk



- Selvstendig lokalbank med regionalt perspektiv
- 12 bankkontorer i Midt-Norge (17 i konsernet)
- Hovedbaser: Surnadal og Kristiansund
- Mer enn 50.000 kunder
- Finanskonsern med 218 ansatte
- Forretningskapital: 32 milliarder kroner
- Egenkapital: over 3 milliarder kroner
- Notert på Oslo Børs sin Hovedliste – ticker SNOR
- Eierandelsbrøk på ca. 40 %
- Aktiv i lokal og regional samfunns- og næringsutvikling

Kristiansund  
1835

Surnadal  
1842

Ålesund  
2001

Molde  
2001

Trondheim  
2006

	Noter	Konsern	
		31.12.21	2020
<b>Eiendeler</b>			
Kontanter og fordringer på sentralbanker		80	88
Utlån til og fordringer på kredittinstitusjoner		1.039	1.120
Utlån til og fordringer på kunder	9, 6	21.311	14.153
Sertifikater, obligasjoner og rentefond		1.811	1.062
Finansielle derivater		2	0
Aksjer, andeler og andre egenkapitalinteresser		760	524
Investering i konsernselskaper		0	0
Investering i eierinteresser		190	188
Varige driftsmidler		219	170
Immaterielle eiendeler		72	18
Andre eiendeler	12	99	68
<b>Sum eiendeler</b>		<b>25.583</b>	<b>17.391</b>
<b>Gjeld</b>			
Innskudd fra og gjeld til kunder	9	15.950	10.609
Gjeld stiftet ved utstedelse av verdipapirer	8	5.795	4.108
Finansielle derivater		18	24
Annen gjeld og forpliktelser	13	133	73
Betalbar skatt		26	35
Utsatt skatt		28	13
Fondsobligasjoner	8	0	23
Ansvarlig lånekapital	8	301	201
<b>Sum gjeld</b>		<b>22.252</b>	<b>15.084</b>
<b>Egenkapital</b>			
Eierandelskapital	15	909	224
Overkursfond	15	116	8
Utjevningfond	15	131	68
Sparebankens fond	15	1.712	1.617
Fond for urealiserte gevinster		49	51
Gavefond		13	16
Fondsobligasjon klassifisert som egenkapital		245	185
Annen egenkapital		48	24
Fond for vurderingsforskjeller		103	99
Minoritetsinteresser		5	13
<b>Sum egenkapital</b>		<b>3.331</b>	<b>2.307</b>
<b>Sum gjeld og egenkapital</b>		<b>25.583</b>	<b>17.391</b>

# Balanse

## NØKKELTALL

Forretningskapital 31,9 mrd  
 Forvaltningskapital 25,6 mrd

Netto utlån egen bok 21,4 mrd  
 Avlastet kredittforetak 6,4 mrd  
 SUM utlån 27,8 mrd

Innskudd 16,0 mrd

Egenkapital 3,3 mrd

# Resultatregnskap

## KOMMENTARER

- Delårsregnskapet per Q4 2021 består av 4 mnd drift i tidligere SB1 Nordvest (frem til fusjon 3. mai) – og 8 mnd drift i den sammenslåtte banken
- Delårsregnskapet per Q4 2020 gjelder tidligere SB1 Nordvest
- Rentenetto 1,50 %
- Utlånsvekst 5,0 % (proforma)
- Innskuddsvekst 5,4 % (proforma)
- Aksjesalg til SpareBank Helgeland (Q1) og etablering av SpareBank 1 Forvaltning (Q2) ga gevinster på hhv 10,7 mill og 9,1 mill tidligere i år

Morbank		Noter	Konsern	
31.12.20	31.12.21		31.12.21	31.12.20
381	460	Renteinntekter, beregnet etter effektiv rentes metode	460	381
35	33	Renteinntekter, øvrige	33	35
180	155	Rentekostnader	155	180
<b>236</b>	<b>338</b>	<b>Netto renteinntekter</b>	<b>339</b>	<b>236</b>
120	165	Provisjonsinntekter	165	120
10	11	Provisjonskostnader	11	10
2	2	Andre driftsinntekter	83	50
<b>112</b>	<b>155</b>	<b>Netto provisjons- og andre inntekter</b>	<b>236</b>	<b>159</b>
12	26	Utbytte	26	12
17	61	Netto resultat fra eierinteresser	46	42
-3	-15	Netto resultat fra andre finansielle instrumenter	-15	-3
<b>26</b>	<b>72</b>	<b>Netto resultat fra finansielle eiendeler</b>	<b>57</b>	<b>51</b>
<b>375</b>	<b>566</b>	<b>Sum netto inntekter</b>	<b>632</b>	<b>447</b>
101	127	Personalkostnader	180	132
112	228	Andre driftskostnader	242	120
<b>213</b>	<b>356</b>	<b>Sum driftskostnader før nedskrivning på utlån og garantier</b>	<b>422</b>	<b>252</b>
<b>162</b>	<b>210</b>	<b>Driftsresultat før nedskrivning på utlån og garantier</b>	<b>210</b>	<b>195</b>
20	35	Nedskrivning på utlån og garantier	35	20
<b>142</b>	<b>175</b>	<b>Driftsresultat før skatt</b>	<b>175</b>	<b>175</b>
28	26	Skattekostnad	29	30
<b>113</b>	<b>149</b>	<b>Resultat før øvrige resultatposter</b>	<b>146</b>	<b>145</b>

# Proforma resultatregnskap

## Q4 2021 vs Q4 2020

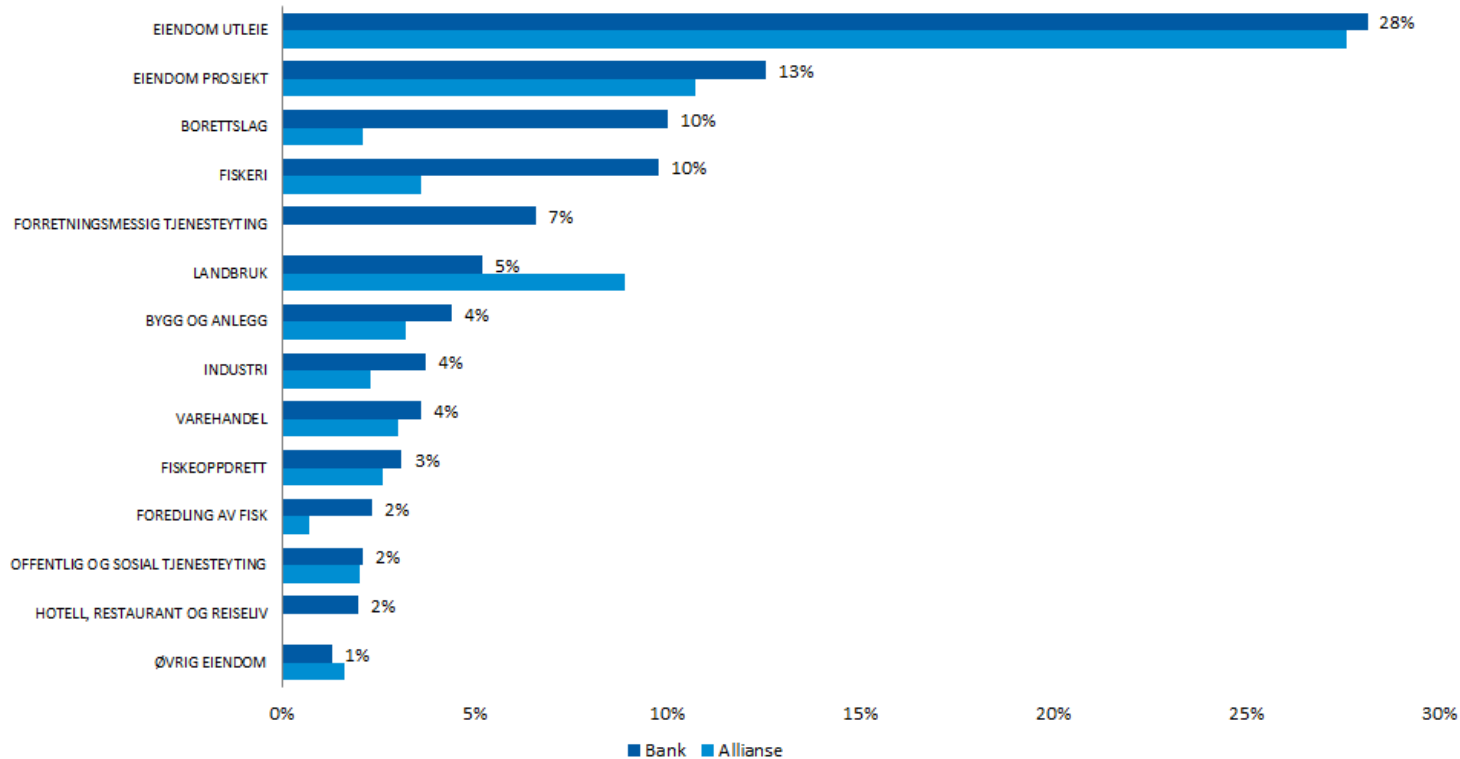
Resultatregnskap	Morbank	Morbank	Konsern	Konsern
	31.12.21	31.12.20		31.12.21
Renteinntekter	551	613	551	613
Rentekostnader	173	259	173	259
<b>Netto renteinntekter</b>	<b>377</b>	<b>354</b>	<b>377</b>	<b>354</b>
Provisjonsinntekter	179	166	179	166
Provisjonskostnader	13	16	13	16
Andre driftsinntekter	2	2	83	50
<b>Netto provisjons- og andre inntekter</b>	<b>168</b>	<b>152</b>	<b>249</b>	<b>199</b>
Utbytte	26	26	26	26
Netto resultat fra eierinteresser	61	17	46	42
Netto resultat fra andre finansielle instrumenter	-13	-1	-13	-1
<b>Netto resultat fra finansielle eiendeler</b>	<b>74</b>	<b>42</b>	<b>59</b>	<b>67</b>
<b>Sum netto inntekter</b>	<b>619</b>	<b>548</b>	<b>685</b>	<b>621</b>
Personalkostnader	138	134	191	166
Andre driftskostnader	270	151	284	158
Herav fusjonskostnader	-118	-9	-118	-9
<b>Sum driftskostnader før nedskrivning på utlån og garantier</b>	<b>291</b>	<b>277</b>	<b>357</b>	<b>316</b>
<b>Driftsresultat før nedskrivning på utlån og garantier</b>	<b>328</b>	<b>272</b>	<b>328</b>	<b>305</b>
Nedskrivning på utlån og garantier	35	29	35	29
<b>Driftsresultat før skatt</b>	<b>293</b>	<b>243</b>	<b>294</b>	<b>276</b>
Skattekostnad	56	51	59	53
<b>Resultat etter skatt</b>	<b>238</b>	<b>192</b>	<b>235</b>	<b>223</b>
<b>Nøkkeltall</b>				
<b>Lønnsomhet</b>	<b>31.12.21</b>	<b>31.12.20</b>	<b>31.12.21</b>	<b>31.12.20</b>
Egenkapitalavkastning	8,2 %	6,8 %	7,7 %	7,8 %
Kostnadsprosent	47,0 %	50,5 %	52,1 %	50,8 %

## KOMMENTARER

- Proformaresultat for perioden 1.1 til 31.12.2021 er resultat for begge bankene samlet som om sammenslåingen skulle ha skjedd med regnskapsmessig virkning fra 1. januar
- Se note 17 og 18 i delårsregnskapet
- Positiv utvikling i underliggende drift i morbank og konsern
- Utlånsvekst siste 12 mnd 5,0 % (5,7)
- Innskuddsvekst siste 12 mnd 5,4 % (12,5)
- Fusjonskostnader 117,8 mill
- Kostnadsprosent morbank x fusjonskostnader 47,0 % (50,5)
- EK-avkastning mo x fusjonskost høyere enn de bokførte 5,6 % => 8,2 % (6,8)

# Bransjefordeling - bedriftsmarked

Bransjefordeling pr. 31.12.2021, EAD i %

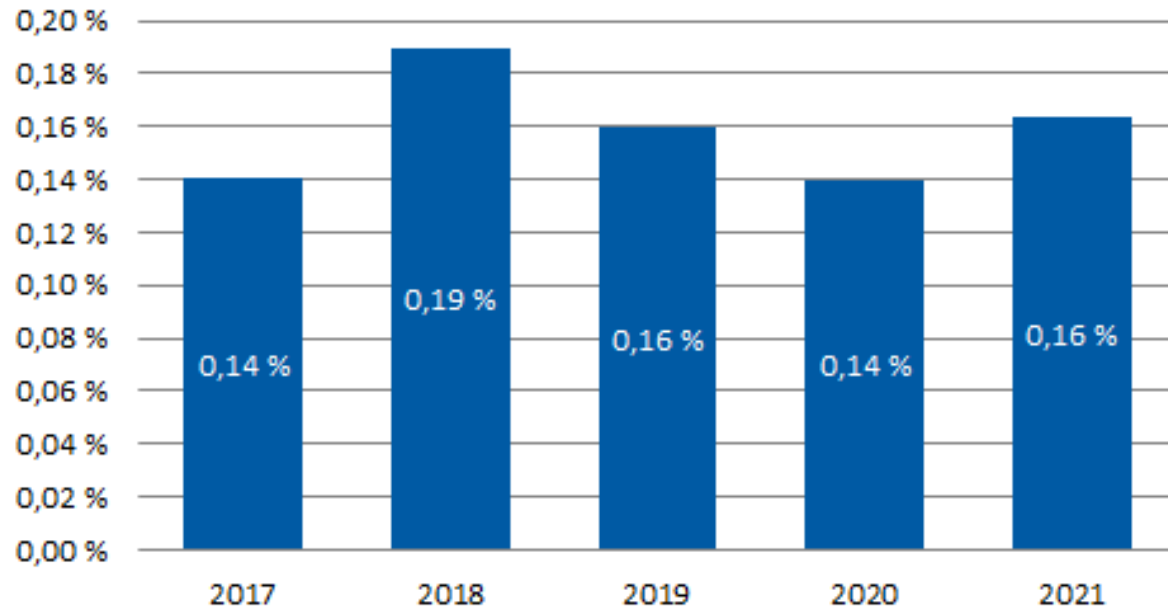


## KOMMENTARER

- BM-andel 26,6 %
- Bransjemessig stabil og godt diversifisert portefølje
- Kun 1 engasjement over 10 % av netto ansvarlig kapital
- IFRS 9 & Covid;
  - ✓ lite tegn til svekkelse i porteføljekvalitet
  - ✓ opprettholdt scenarioveker
  - ✓ hotell, restaurant og reiseliv – trinn 2
  - ✓ «watch list» - trinn 2

# Nedskrivninger på utlån og garantier

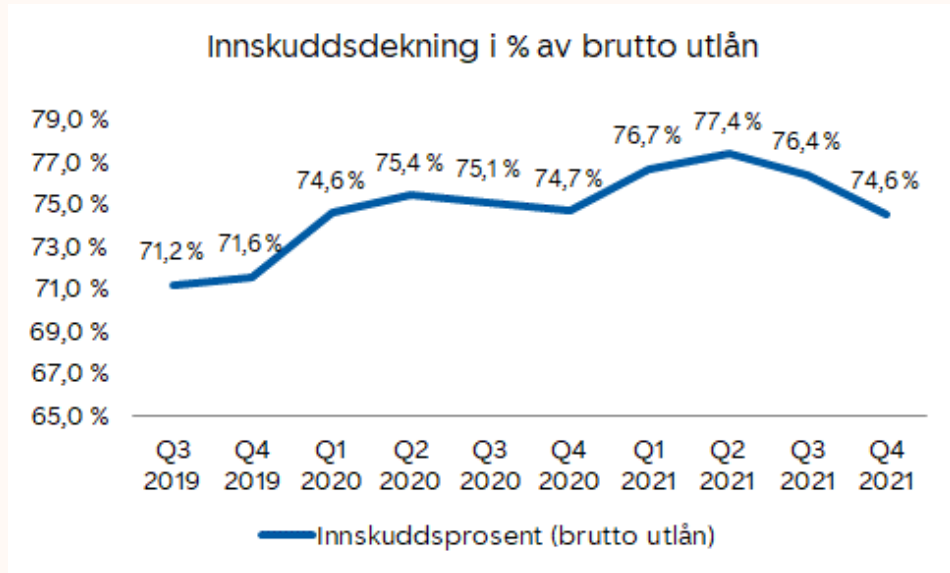
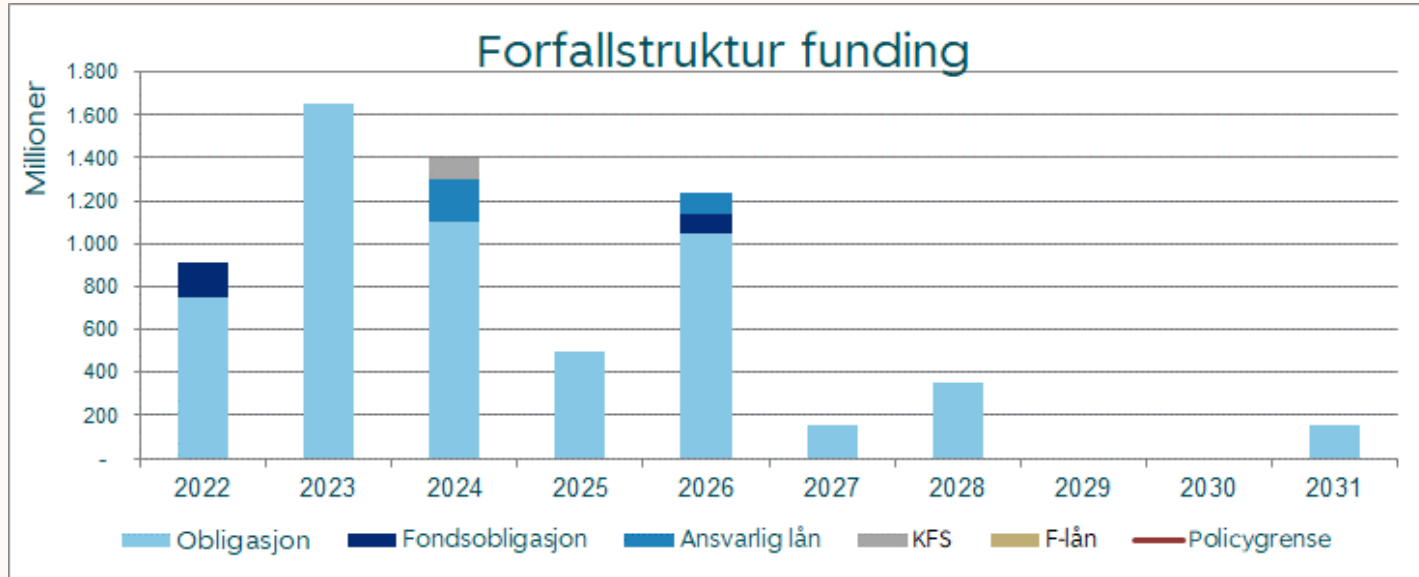
Nedskrivning i prosent av brutto utlån



## KOMMENTARER

- 0,16 % av brutto utlån
- Avsetninger til tap på utlån noe økt i alle trinn. Totalt NOK 28 mill mer enn etter Q4 2020 (til 82 mill.)
- Totalt mislighold over 90 dager utgjør 0,64 % av brutto utlån, fortsatt lavere enn snitt norske banker; 0,8 % pr Q3 2021.

# Forfallstruktur - konsern



## KOMMENTARER

NOK 5,8 mrd - senior obligasjonsgjeld

NOK 300 mill - ansvarlige lån

NOK 245 mill - fondsobligasjoner klassifisert EK

### FORFALL 2022

- Obligasjonslån MNOK 753 til forfall i 2022, hvorav 100 MNOK forfalt 7. februar
- To fondsobligasjoner med totalt beløp på 160 MNOK har call i 2022

### GJENNOMSNITT VEKTET LØPETID (senior)

- 3,3 år

### INNSKUDDSDOKNING

- vs brutto utlån 74,7 %
- inkl. kredittforetak 57,5 %



# Kapitaldekning

<b>Forholdsmessig konsolidering</b>	<b>31.12.21</b>	<b>31.12.20</b>
Totalt beregningsgrunnlag	15.860	11.462
Ren kjernekapitaldekning	17,8 %	16,7 %
Kjernekapitaldekning	19,5 %	18,5 %
Kapitaldekning	21,7 %	20,5 %
Uvektet kjernekapitaldekning (Leverage ratio)	9,2 %	8,9 %

## KOMMENTARER

SpareBank 1 Nordmøre foretar forholdsmessig konsolidering for eierandeler i SB1 Boligkreditt AS, SB1 Næringskreditt AS, SB1 Kredittkort AS, SB1 Finans Midt-Norge AS.

## CET1 REGULATORISK KRAV & MÅL

- Pilar 1 11,0 %
- Pilar 2 2,7 %
- KRAV per 31.12.2021 => 13,7 %
- Styrets MÅL pr 31.12.21 => 14,7 %



**- en enda mer attraktiv og slagkraftig lokal sparebank!**