

DELÅRSPRESENTASJON
Q4 2021



- En drivkraft for vekst på Helgeland

Delårspresentasjon per 31.12.21 (konsern)



Hanne Nordgaard
Administrerende direktør

Hovedtrekk og marked

Hendelser Q4

Resultat

Utlån

Innskudd

Finansiering

Soliditet

Utsiktene fremover

Vedlegg



Sverre Klausen
Finansdirektør

SpareBank 1 Helgeland er den lønnsomme og ledende lokalbanken som bygger framtidens Helgeland

Ek-avkastning
>11 %

Finansielle mål

Lønnsomhet

Banken skal ha et avkastningsmål på nivå med sammenlignbare banker, p.t. 11 %. I overgangsåret 2022 forventes det ikke å oppfylle det langsiktige måltallet for EK-avkastning.

Ren
Kjernekapital
>17 %

Solid

Måltallet for ren kjernekapitaldekning skal være 1 % over de regulatoriske kravene og er p.t. fastsatt til 17 %. Måltall for ren kjernekapital er oppfylt ved utgangen av kvartalet, og hensyntar økning i bufferkrav (motsyklisk og systemrisiko).

Kostnadsvekst
C/I: <40 %

Effektiv

Langsiktig kostnadsmål på 40 % av inntekter. Økte kostnader i en overgangsfase etter inntreden i SpareBank 1-alliansen og virksomhetsoverdragelsen medfører at måltallet ikke kan forventes å oppnås i 2022.

Utbyttegrad
Inntil 50 %

Ansvarlig

Utbyttegrad inntil 50 % av utbyttegrunnlaget.

Hovedtrekk pr. 31.12.21

Resultat før skatt
264 (390) mill. kr

EK-avkastning*
6,5 (13,4) %

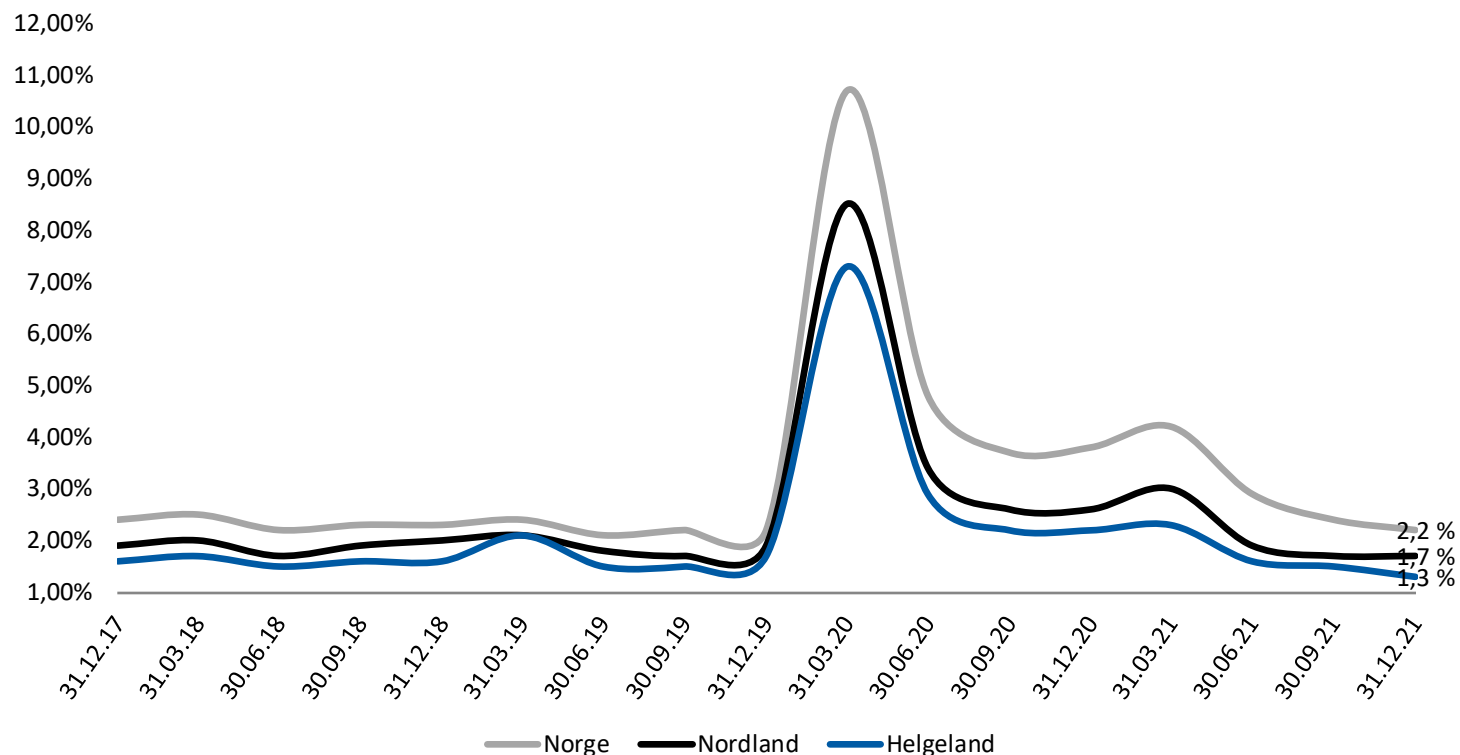
*justert for hybridkapital og prosjektkostnader

Forvaltningskapital
39,4 (33,2) mrd. Kr

Soliditet
Ren kjerne 18,0
(18,8) %

Arbeidsledighet

Arbeidsledighet i %, Norge, Nordland og Helgeland



Under covid-19 pandemien økte ledigheten vesentlig fra Q4 2019 til Q1 2020.

Nasjonalt var 61.000 personer registrert som helt ledige ved i midten av desember, noe som utgjør 2,2 prosent av arbeidsstyrken. Dette er det samme nivået som i desember 2019, og en nedgang på 0,2 % fra forrige rapportering.

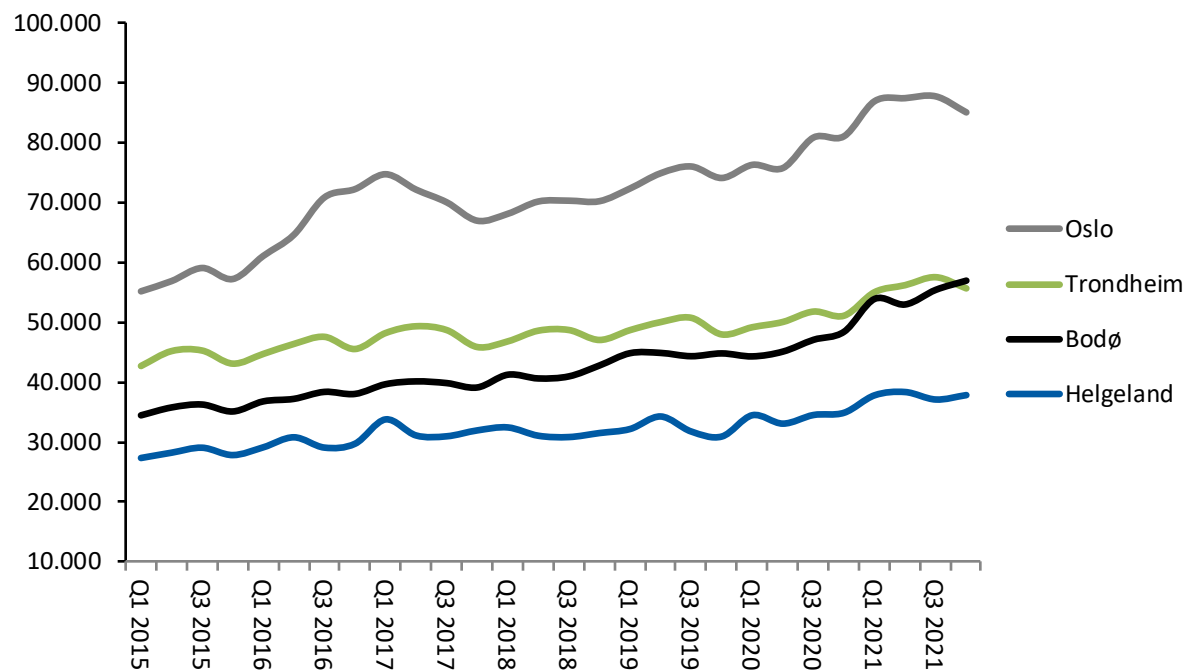
Personer med bakgrunn innen reiseliv og transport utgjør den største yrkesgruppen blant arbeidssøkerne mens serviceyrker utgjør den nest største.

Arbeidsledigheten på Helgeland og i Nordland er lavere enn for Norge samlet sett.

- Norge 2,2 %
- Nordland 1,7 %
- Helgeland 1,3 %

Boligprisutvikling

Prisutvikling - solgte leiligheter i kr/kvm

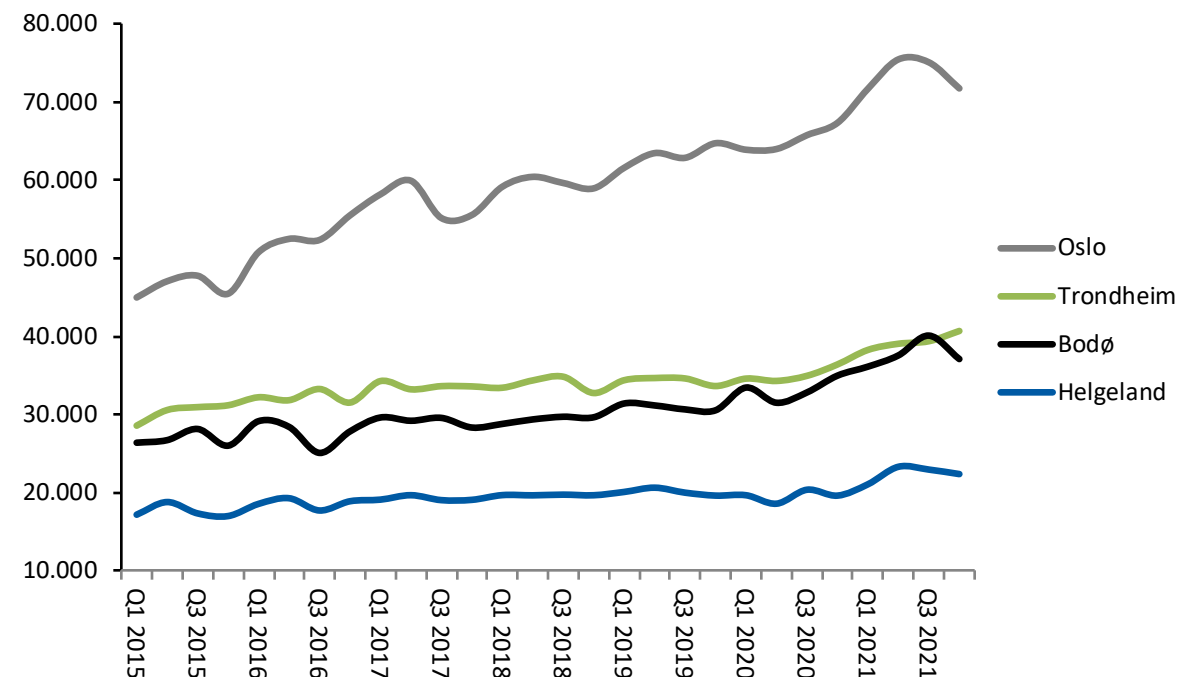


Prisutviklingen i 4. kvartal:

2,0 % på Helgeland og -3,0 % i Oslo.

En reduksjon i prisene på solgte leiligheter på Helgeland i Q4 sammenlignet med forrige kvartal.

Prisutvikling - solgte eneboliger i kr/kvm



Prisutviklingen i 4. kvartal:

-2,5 % på Helgeland og -4,5 % i Oslo.

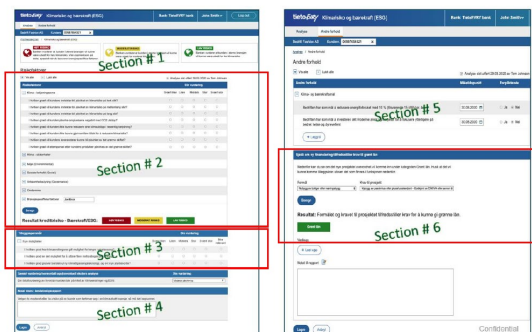
Reduksjon i prisene på solgte eneboliger på Helgeland i Q4 sammenlignet med forrige kvartal

Bærekraft i Sparebank 1 Helgeland



**SERTIFISERT
VIRKSOMHET**

- Interne bærekraftsmål i forhold til eget CO2-avtrykk
- Kartlegging av våre leverandører i forhold til bærekraftig innkjøp
- Øke bevisstheten rundt bærekraft hos våre ansatte



- System innført for å kartlegge bærekraft og klimarisiko i vår utlånsportefølje hos våre næringskunder



Grønne boliglån



Lån til elbil



Grønt lån til energiltak



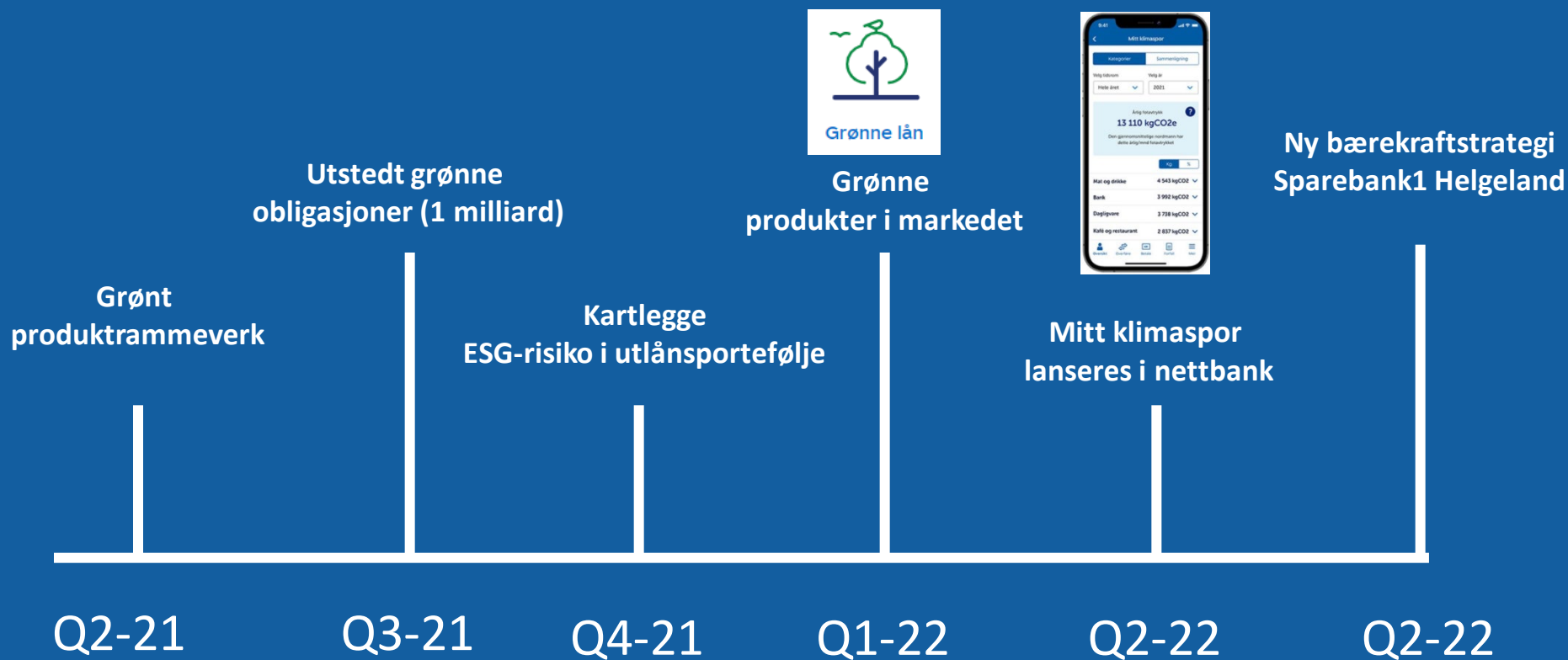
Grønt innskudd



Bærekraftige fond

- Tilby våre kunder attraktive bærekraftige produkter
- Øke kompetansen hos våre kunder knyttet til bærekraft
- Arrangere næringskonferanse med bærekraft som hovedtema

Bærekraft



Hovedtrekk og marked

Hendelser Q4

Resultat

Utlån

Innskudd

Finansiering

Soliditet

Utsiktene fremover

Vedlegg



Oppsummering inntreden i SpareBank1/SamSpar og virksomhetsoverdragelsen fra SNN

15. mars

- SpareBank 1 Helgeland inn i SpareBank 1 Alliansen og skiftet navn til SpareBank 1 Helgeland.
- Skifte av digital plattform for SpareBank 1 Helgelands kunder og ansatte.
- Kjøpte 3 % av aksjene i SamSpar

Emisjon gjennomført Q4

- SpareBank 1 Nord-Norge ble eier av 19,9 % av EK-bevisene i SpareBank1 Helgeland
- Økt eierandelskapital med rundt 600 mill.kr.
- Ny eierbrøk 77,3 %

16.-17. oktober

- Virksomhetsoverdragelsen fant sted: Helgelandsansatte og helgelandskundene i SpareBank 1 Nord-Norge ble flyttet over til SpareBank 1 Helgeland.
- I sum ble 25 000 kunder flyttet fra SNN til SpareBank 1 Helgeland.
- Overførte PM engasjement på rundt 8,6 mrd. kr., hvorav 4,6 mrd.kr ligger i SpareBank 1 Boligkreditt, sum innskudd utgjorde 2,9 mrd.kr.
- SpareBank 1 Helgeland kjøpte 15 % av aksjene i SNN Finans og sin forholdsmessige andel av SpareBank 1 Boligkreditt
- Manuelt overførte næringslivskunder i perioden Q2-Q4 utgjorde rundt 1,0 mrd.kr. i utlån og 580 mill.kr. i innskudd.

Det ble i 2021 kostnadsført kr 53 mill.kr. på prosjektet, og i 2020 ble det kostnadsført 146 mill. kr.

Prosjektet er levert i henhold til business case.

Årets endring i balansen

SpareBank 1 Hegeland (konsern)	31.12.21	31.12.20	Endring
Likvider	930	695	235
Netto Utlån	32.194	27.398	4.796
Aksjer/Investeringer i TS og DS	5.949	4.870	1.079
Øvrige aktiva	360	244	116
Eiendeler	39.433	33.207	6.226
Innskudd fra kunder	23.552	18.684	4.868
Pengemarkedfinansiering	10.271	9.418	853
Øvrig gjeld	533	835	-302
Ansvarlig lånekapital	451	451	0
Egenkapital	4.626	3.819	807
Gjeld og egenkapital	39.433	33.207	6.226

I tillegg kommer overførte utlån til SpareBank 1 Boligkreditt i 2021. Disse utgjør 4,6 mrd.

Oppsummering Q4

- Gjennomføring av virksomhetsoverdragelsen i oktober har preget kvartalet

- Stabilt resultat fra basisdriften
- Netto renteinntekter på 168 mill.kr, opp fra 148 mill.kr forrige kvartal.
- Nedskrivning på utlån utgjorde 35 mill.kr. Store deler av tapet i fjerde kvartal er knyttet til oppdatert vurdering av avsetningen på engasjementet innen næringsmiddelindustri som ble omtalt i Q3.
- Justeringen av parameterne i tapsmodellene som ble gjennomført i forbindelse med covid-19 er opprettholdt, effekten av disse utgjør en tapsavsetning på 18 mill.kr. ved utgangen av kvartalet.
- Kostnader knyttet til prosjekt Helgeland 1 utgjorde i kvartalet 44 mill.kr.
- Netto mislighold og tapsutsatte lån er i kvartalet redusert med 95 mill.kr.

SpareBank 1 Helgeland (konsern)

	Q1 2021	Q2 2021	Q3 2021	Q4 2021
Netto renteinntekter	144	144	148	168
Netto provisjonsinntekter	28	21	22	36
Andre driftsinntekter	1	0	4	-1
Ordinære driftskostnader	81	82	80	141
Resultat basisdrift	92	83	94	63
Nedskrivning på utlån	3	7	19	35
Netto verdiendring finansielle investeringer	4	3	3	-13
Resultat før skatt	93	78	78	15
Resultat etter skatt	71	62	58	15
Netto utvidet resultatposter	0	-1	0	2
Periodens resultat	71	61	58	17



Hovedtrekk og marked

Hendelser Q4

Resultat

Utlån

Innskudd

Finansiering

Soliditet

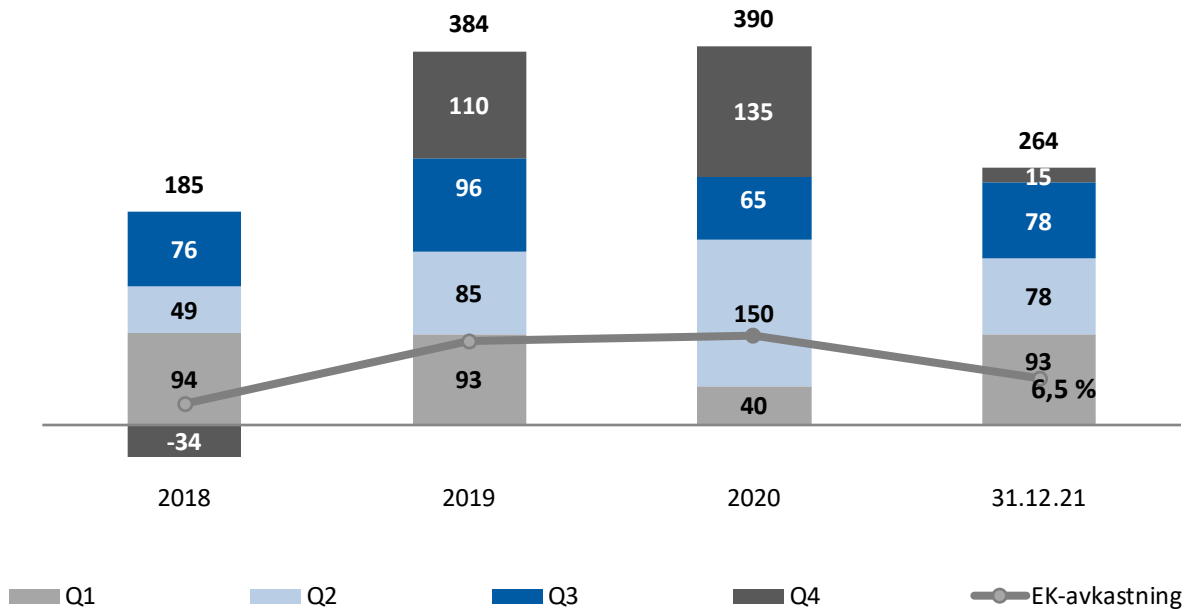
Utsiktene fremover

Vedlegg



Resultat

Resultatutvikling



Resultat Q4

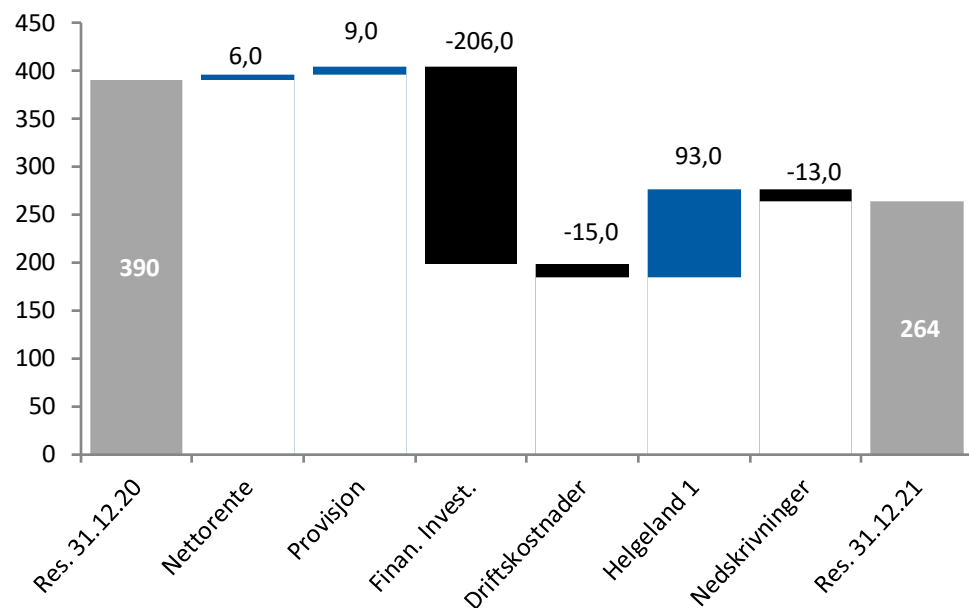
Svakt resultat i Q4 isolert skyldes i hovedsak følgende engangshendelser:

- Engangskostnader på MNOK 44 knyttet til Helgeland 1
- Det er i kvartalet nedskrevet utlån og garantier med 35 mill. kr.

EK-avkastning er justert for hybridkapital og prosjektkostnader

Resultat

Endring resultat før skatt (mill. kr.)

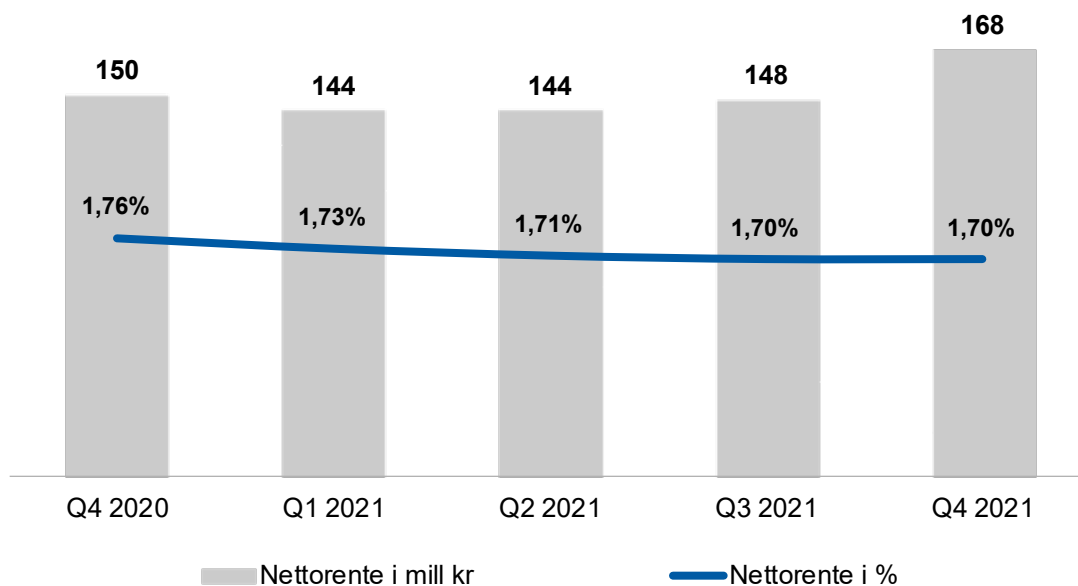


Resultat før skatt er 126 mill. svakere enn i 2020.

- Økning i netto renteinntekter i 2021 er relatert til virksomhetsoverdragelsen i fjerde kvartal samt renteendringer og prispress gjennom året.
- Økte provisjonsinntekter er i hovedsak relatert til effektene av pandemien og virksomhetsoverdragelsen.
- Reduserte inntekter fra finansielle investeringer. Endringen skyldes i hovedsak at det i 2020 ble bokført betydelige gevinster på salg av aksjene i daværende produktselskaper.
- Økningen i driftskostnader skyldes merkostnader som følge av virksomhetsoverdragelsen og inntreden i SpareBank 1 alliansen.
- Kostnader knyttet til Helgeland 1 utgjør 53 mill.kr ved utgangen av året mot 146 mill. kr i 2020.
- Økt nedskrivning på utlån på 13 mill. kr. Sammenlignet med 2020

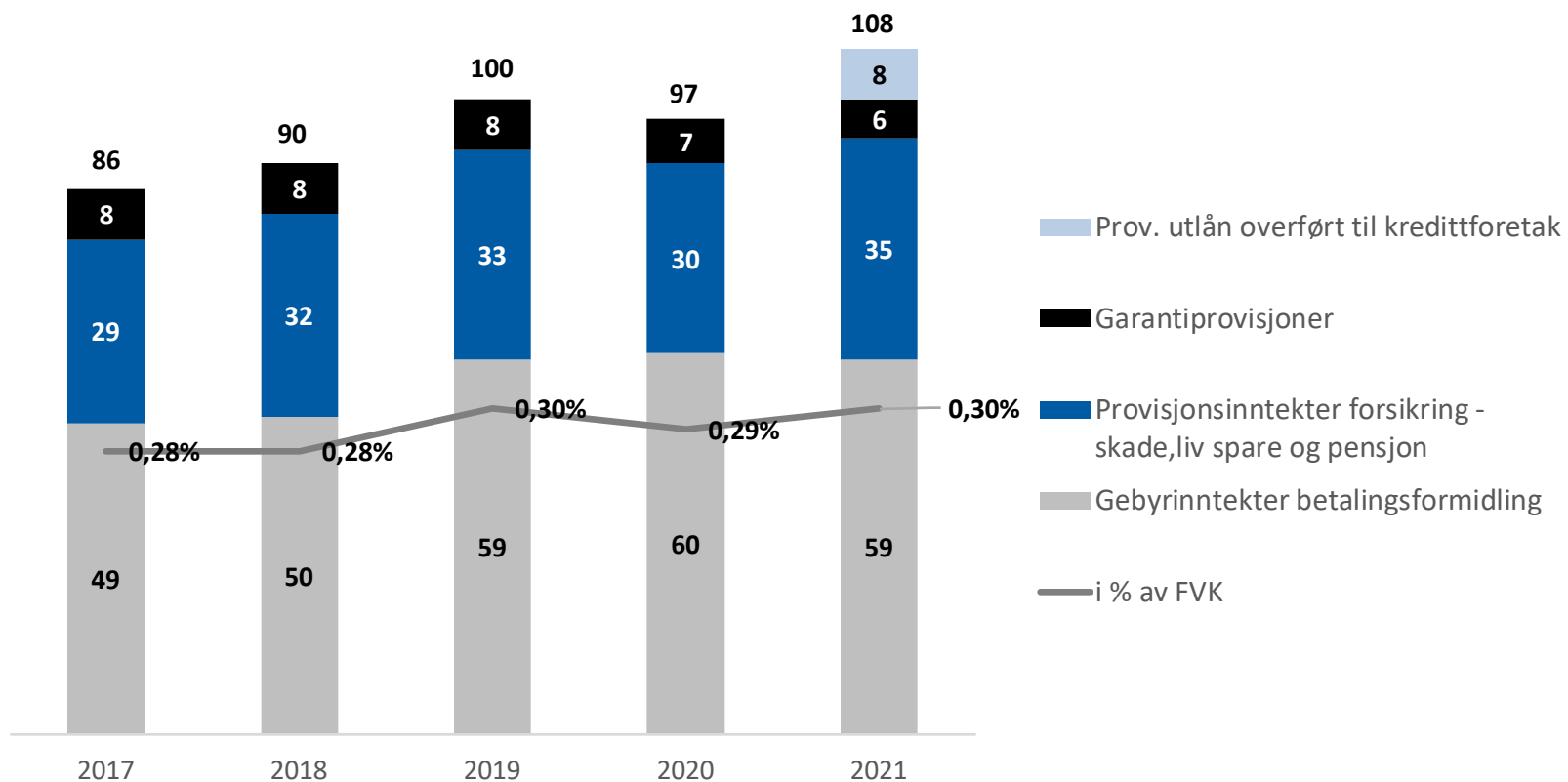
Nettorente

Nettorenteutvikling (mill. kr.) og i % av GFVK



- Netto rente- og kredittprovisjonsinntekter utgjør i 4. kvartal 168 mill.kr.
- Dette er 21 mill.kr. høyere enn forrige kvartal og skyldes i hovedsak tilført portefølje fra SNN
- I prosent av gjennomsnittlig forvaltningskapital er netto rente- og kredittprovisjonsinntekter uendret fra 3. kvartal 2021.
- Rentehevingen med virkning fra 18. november trekker rentenettoen opp i kvartalet, mens høyere finansieringskostnader og noe lavere marginer i overtatt portefølje trekker rentenettoen tilsvarende ned.
- Provisjon overførte lån til boligkredittforetak klassifisert som provisjonsinntekter utgjør 8 mill.kr. i fjerde kvartal

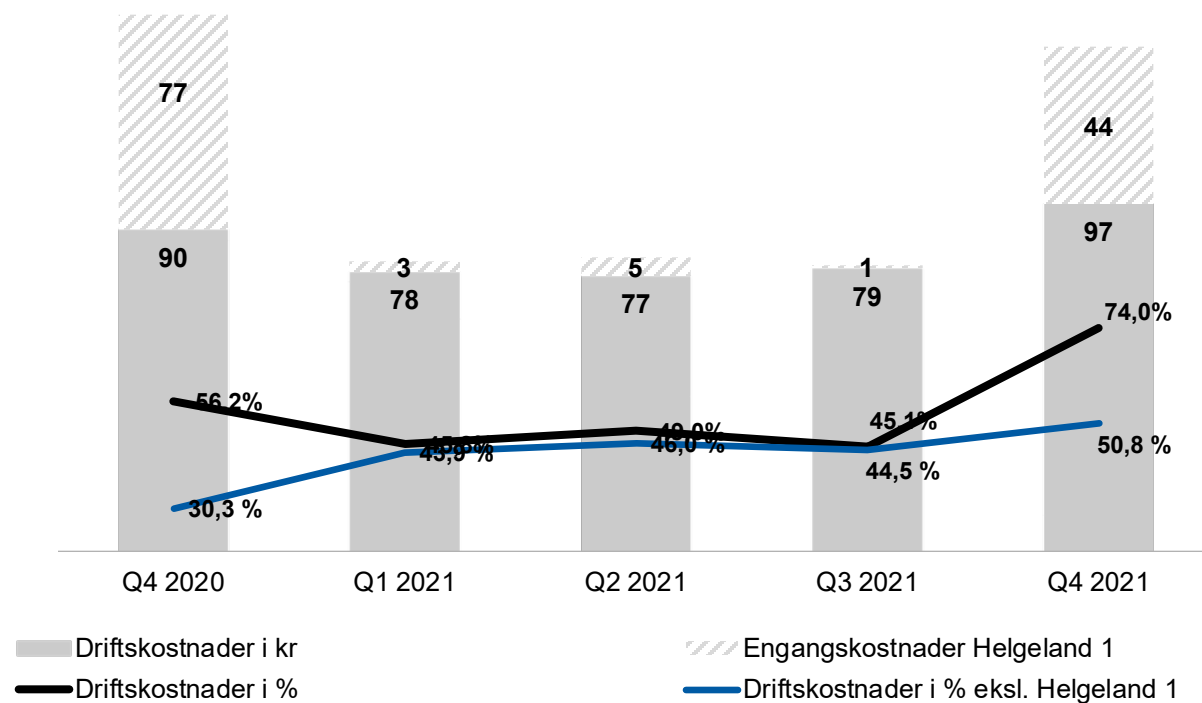
Provisjon (mill. kr)



Provisjonsinntektene hittil i år er stabile, og utgjør 108 (97) mill.kr. Provisjonsinntektene for 2021 inkluderer bonusprovisjon skadeforsikring på 5 mill.kr. for 2020.

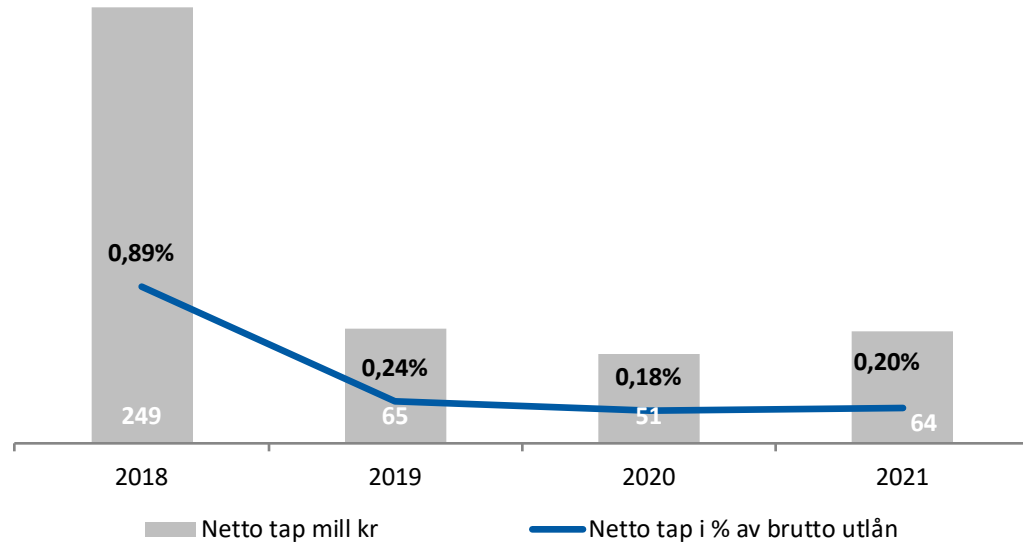
Driftskostnader

Driftskostnader (mill. kr.) og i % av inntekt



- Kostnadene er over bankens måltall (cost/income <40%)
- Dette er som forventet, og har sammenheng med merkostnader som følge som følge av inntreden i alliansen og virksomhetsoverdragelsen

Tap på engasjement



- 64 mill. kr i tap i 2021, herav 35 mill. kr i Q4.
- Nedskrivningen er dels et resultat av beregnede tap, og dels konstateringer på tidligere avskrevne engasjement.
- Store deler av tapet i fjerde kvartal er knyttet til oppdatert vurdering av avsetningen på et engasjement innen næringsmiddelindustrien, som også ble omtalt i tredje kvartal.
- Tapene i år anses som moderate.



Hovedtrekk og marked

Hendelser Q4

Resultat

Utlån

Innskudd

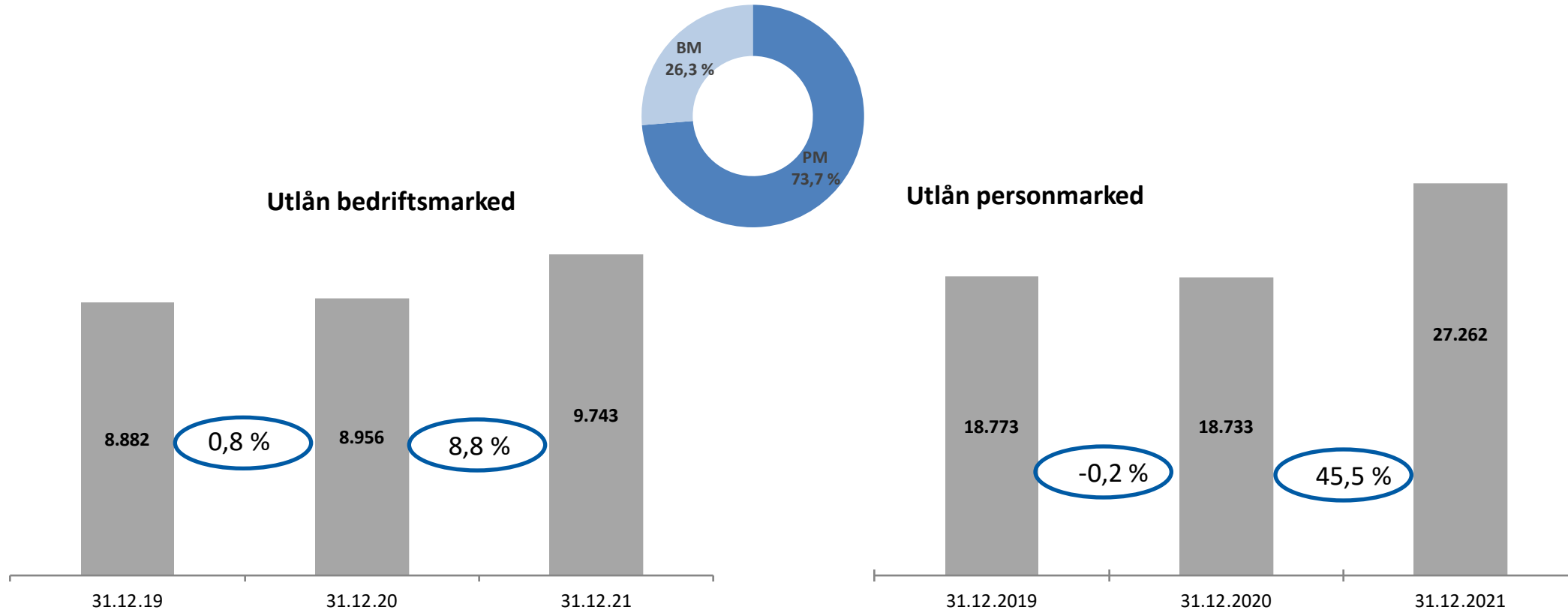
Finansiering

Soliditet

Utsiktene fremover

Vedlegg

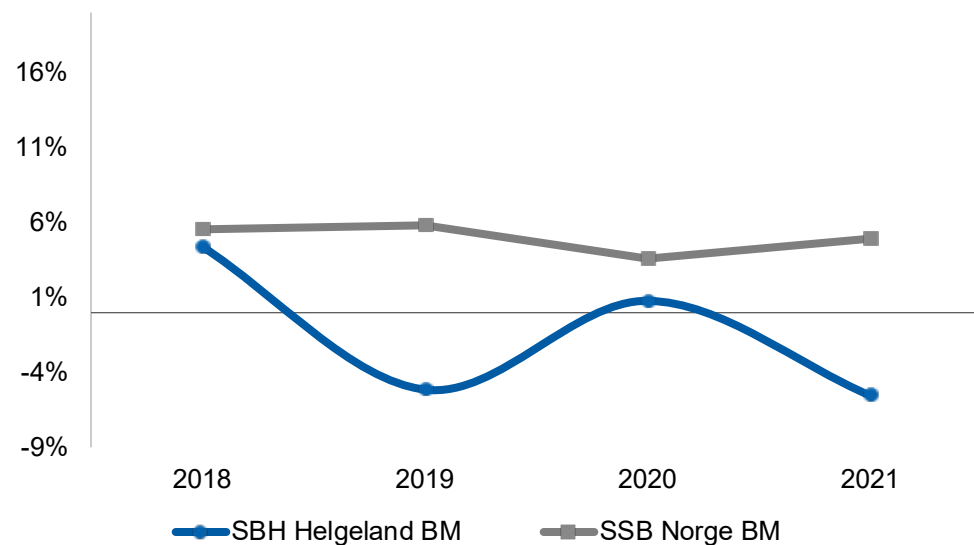
12-mnd. utvikling utlån (ink SpaBol)



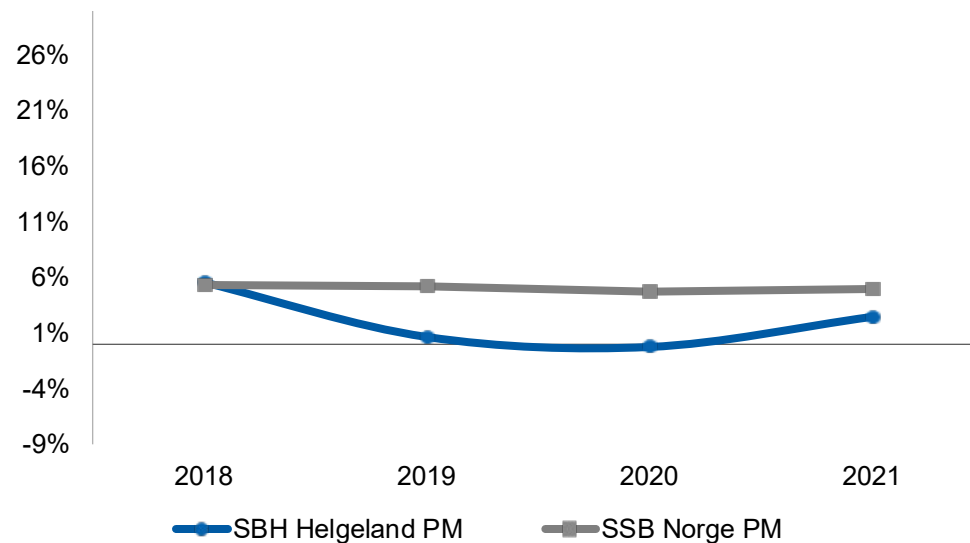
Veksten i både BM og PM skyldes virksomhetsoverdragelsen fra SpareBank 1 Nord-Norge i Q4 2021. Eksklusiv overførte lån i forbindelse med virksomhetsoverdragelsen er 12 mnd. veksten for PM 2,5 % og i BM er den negativ med -5,5 % og skyldes i all hovedsak avgang av to større bedriftsengasjement i løpet av første halvår.

Utvikling utlån (eks overførte lån fra virksomhetsoverdragelsen)

Utvikling utlån i % BM (12 mnd)



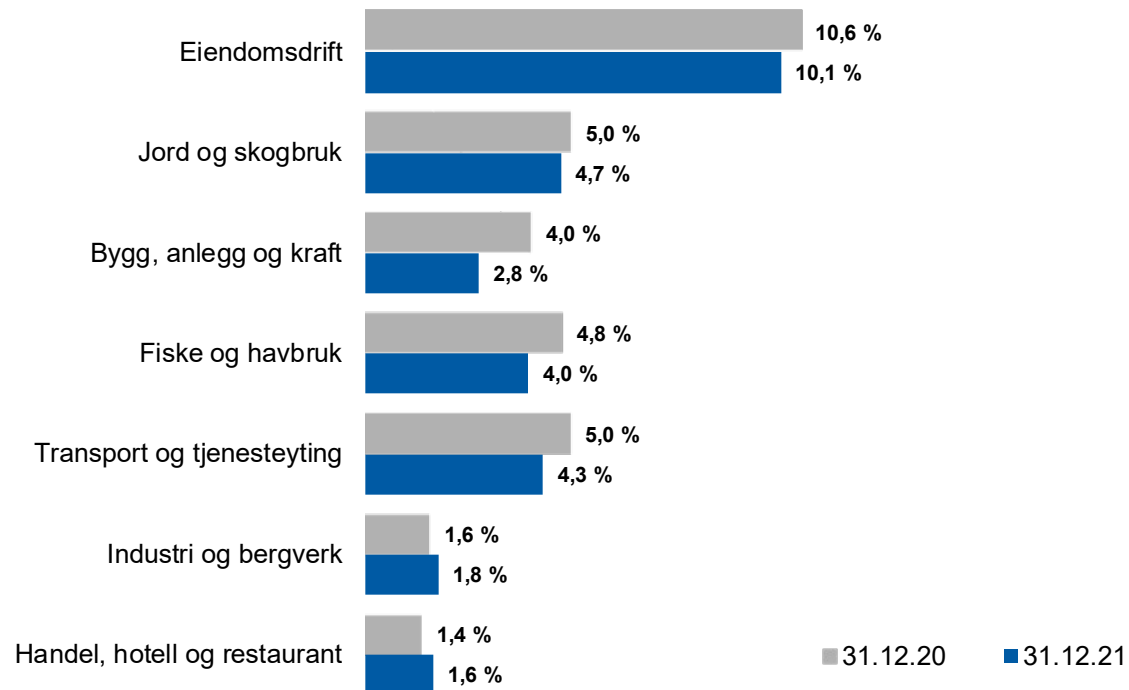
Utvikling utlån i % PM (12 mnd)



12 mnd utvikling utlån SBH eks overførte lån fra virksomhetsoverdragelsen er -5,5 (0,8) % i BM og 2,5 (-0,2) % i PM

Utlån BM

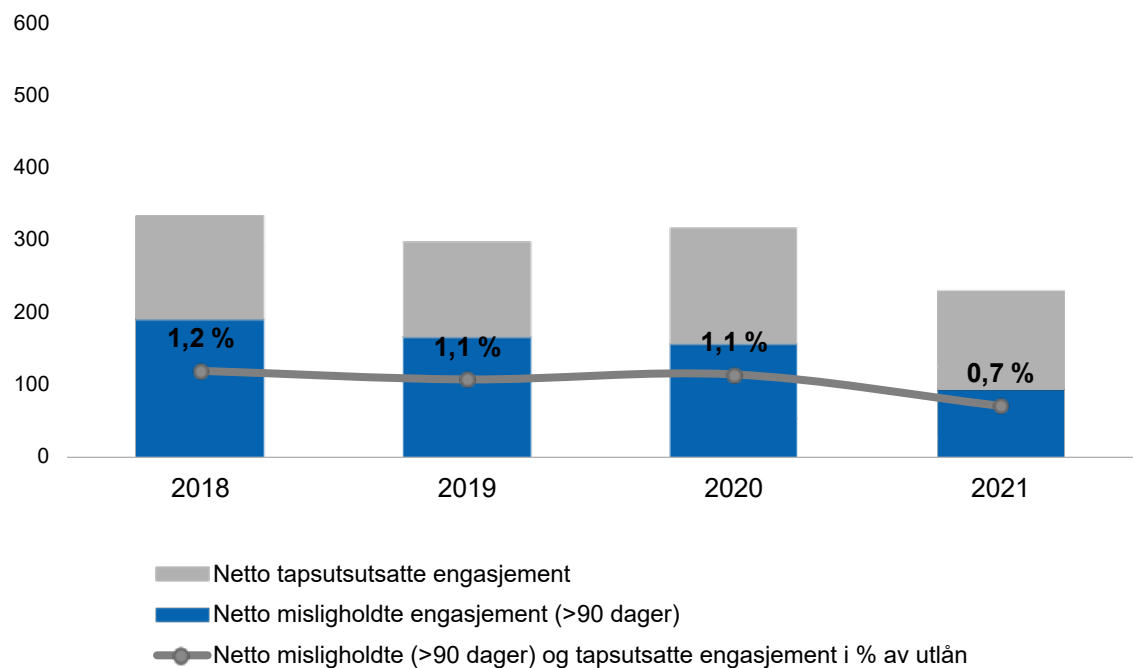
Utlånsfordeling BM av brutto utlån



Godt diversifisert utlånsportefølje i BM og lojale bedriftskunder

Andel BM av totale utlån 29,4 (32,3) % eller MNOK 9.519 (8.956).

Misligholdte og tapsutsatte engasjement (mill kr)



- Netto misligholdte og tapsutsatte engasjement utgjør 238 mill. kr, en reduksjon på 78 mill. kr fra årsskiftet og 95 mill. kr. I Q4 isolert.
- Nedgangen i Q4 skyldtes i hovedsak konstatering av et større individuelt tapsavsatt engasjement.

A wide-angle photograph of a snow-covered mountain peak under a blue sky with light clouds. In the foreground, a skier in a red jacket and black pants is ascending a steep, snow-covered slope, leaving a trail of tracks. Further up the mountain, another skier is visible. The mountain's surface is textured with snow and some exposed rock patches. The overall scene is bright and clear.

Hovedtrekk og marked

Hendelser Q4

Resultat

Utlån

Innskudd

Finansiering

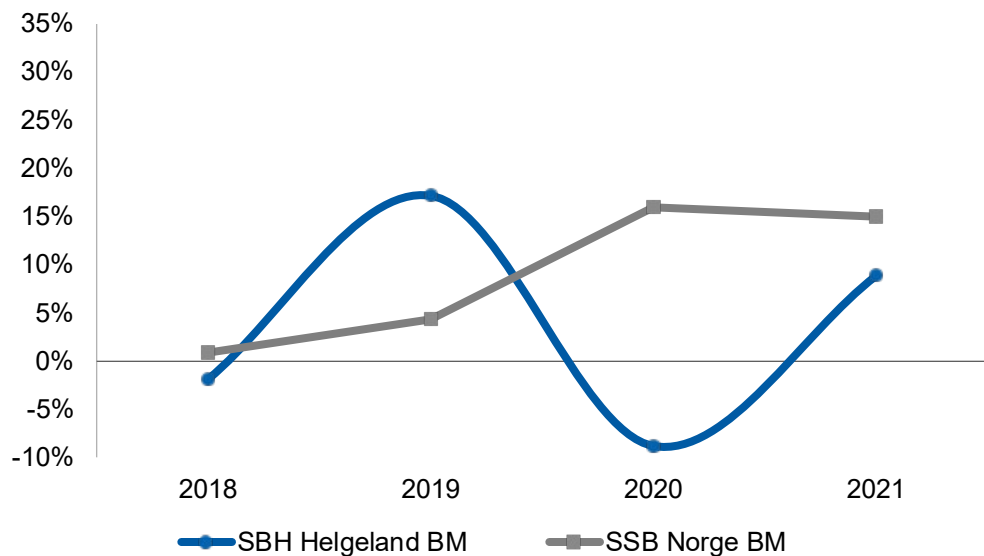
Soliditet

Utsiktene fremover

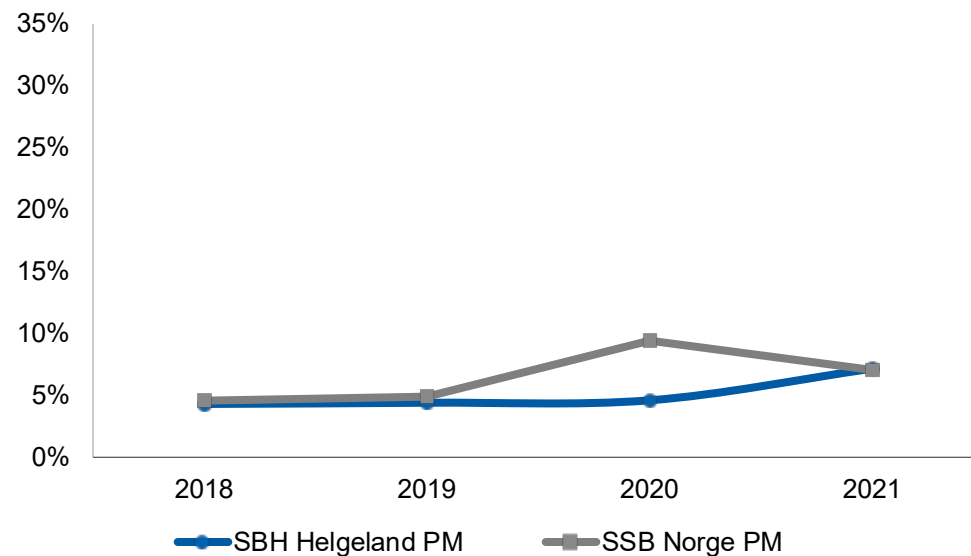
Vedlegg

Utvikling innskudd (eks overførte innskudd fra virksomhetsoverdragelsen)

Utvikling innskudd i % BM (12 mnd)



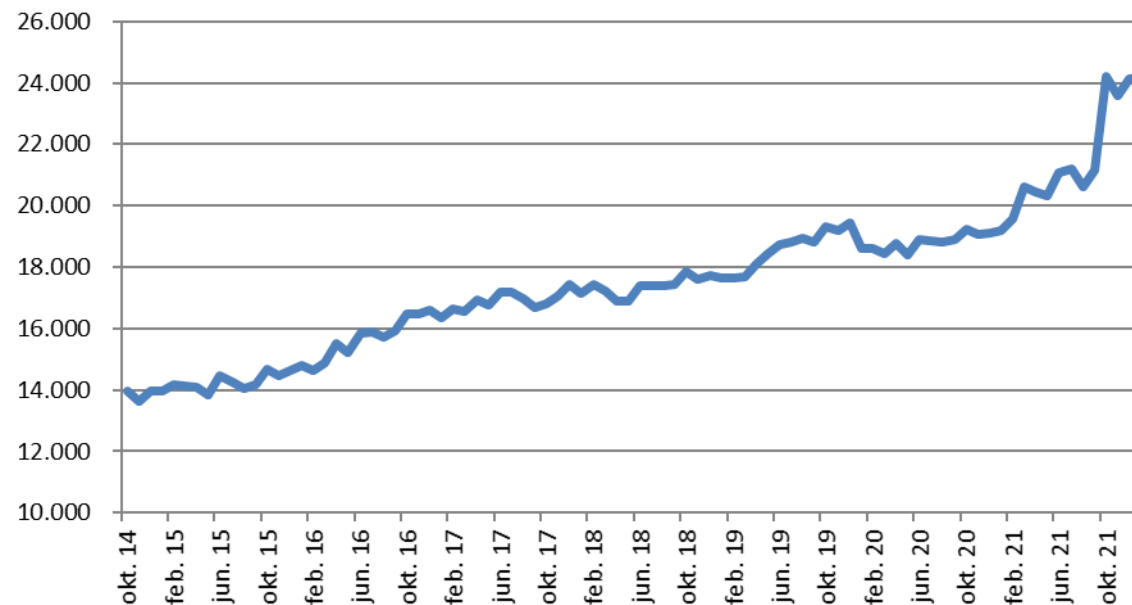
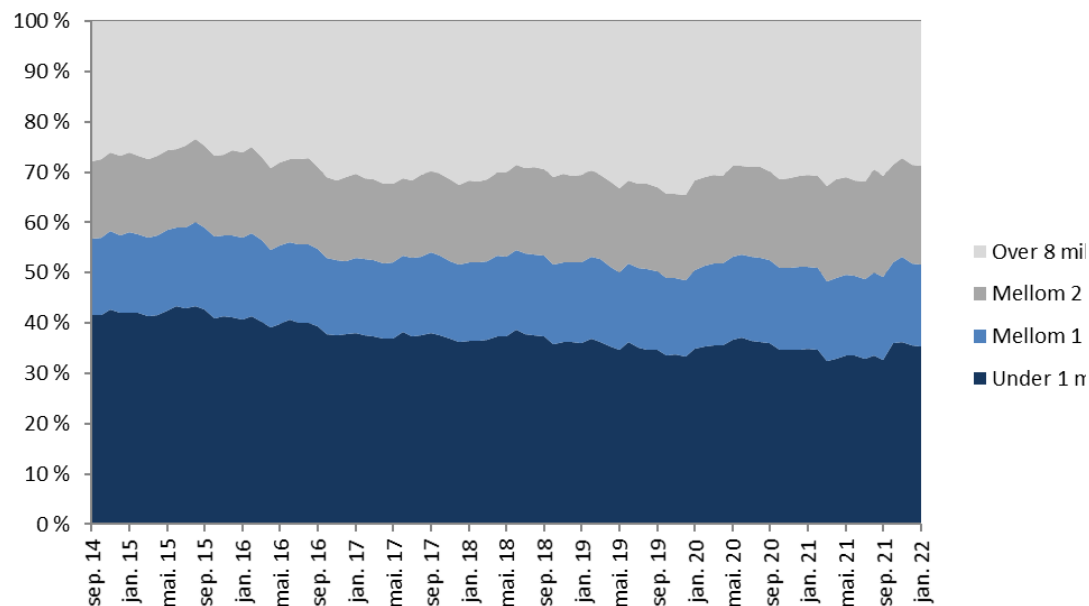
Utvikling innskudd i % PM (12 mnd)



12 mnd. utvikling innskudd SBH eks overførte innskudd fra virksomhetsoverdragelsen er 7,9 (-1,5) %, herav BM 8,9 (-8,7) % og PM 7,2 (4,6) %.

Innskuddsreduksjon i BM i 2020 er relatert til balanseoptimalisering 2020.

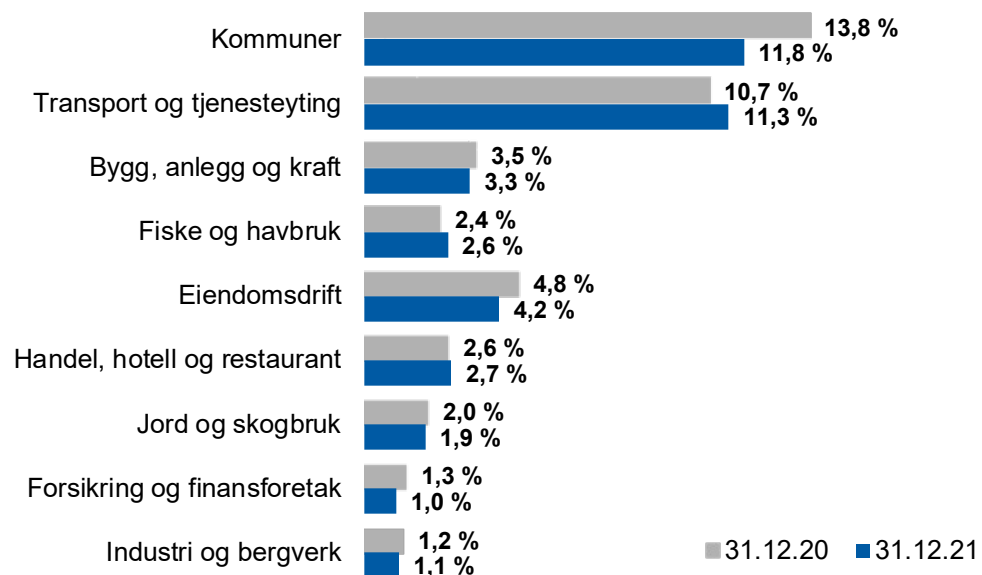
Utvikling innskudd



Økning i innskudd på 2.736 mill. kr eller 13,0 % siste kvartal.
Fordeling innskudd sortert på størrelse er relativt stabil.
51,8 % av PM- innskudd under 2 mill. kr.
62,0 % av innskuddene er omfattet av garantiordningen.

Innskudd BM

Innskuddsfordeling BM av sum innskudd



Godt diversifisert
innskuddsportefølje i BM

Andel BM 39,8 (42,3) % eller MNOK
9.365 (7.902) av totale innskudd

Innskudd fra kommuner utgjør 30
% av BM-innskuddene.

Hovedtrekk og marked

Hendelser Q4

Resultat

Utlån

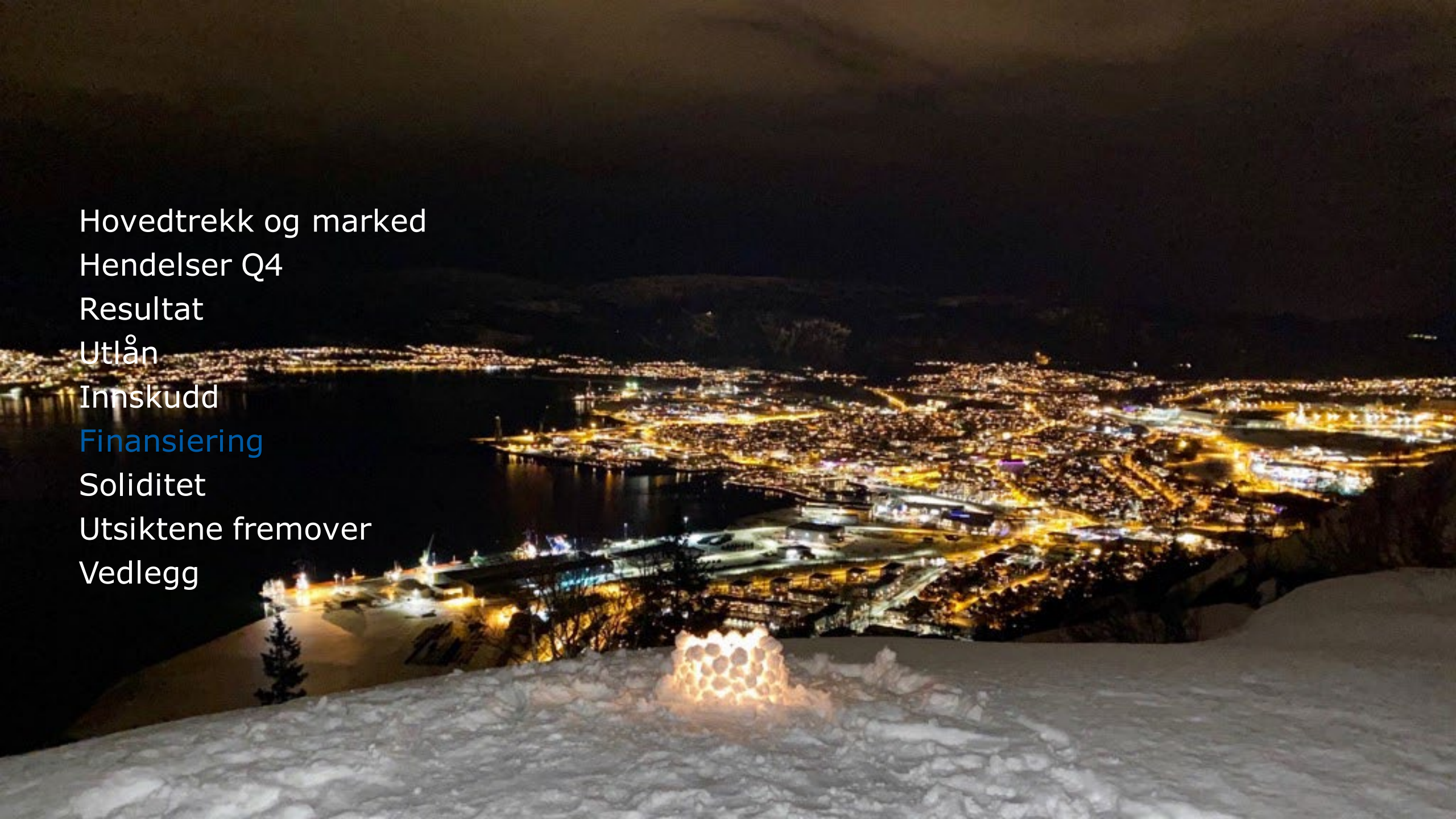
Innskudd

Finansiering

Soliditet

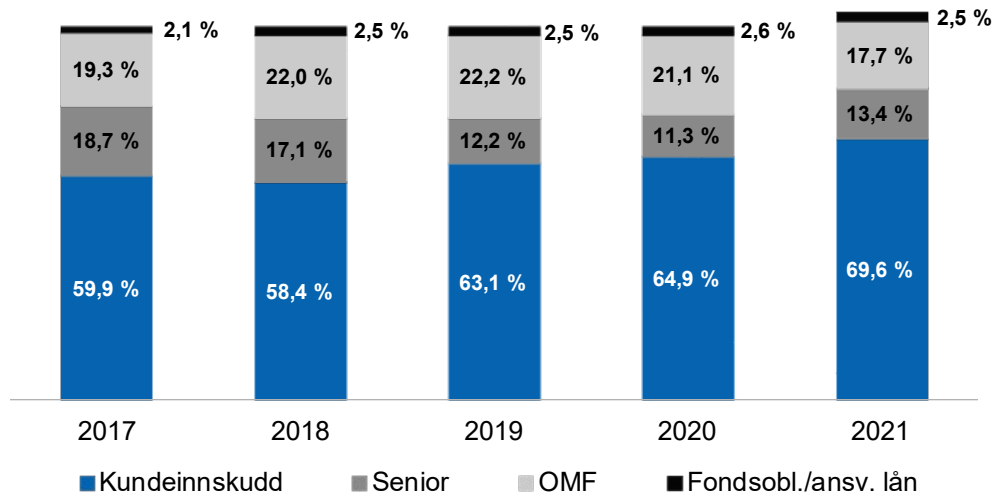
Utsiktene fremover

Vedlegg



Finansiering

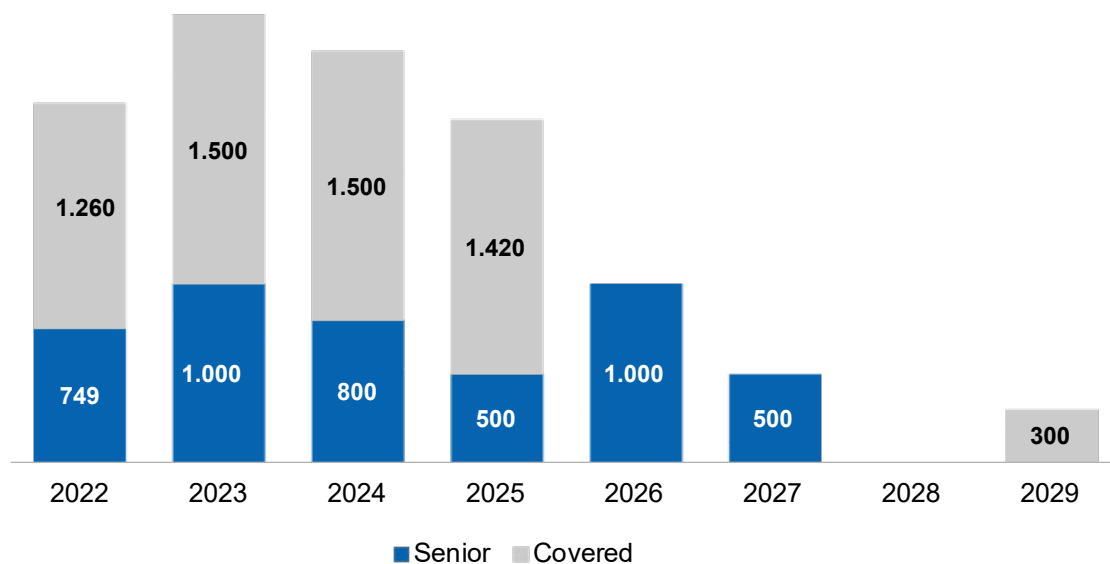
Andel finansiering



I september utstedte banken sine første grønne obligasjonslån. Pr. 31.12.21 tilsvarte dette 1 mrd. Av totale seniorlån med ca 2-2,5 bp «greenium» ved utstedelse.

Fundingforfall

Innlån forfallstruktur (mill. kr.)



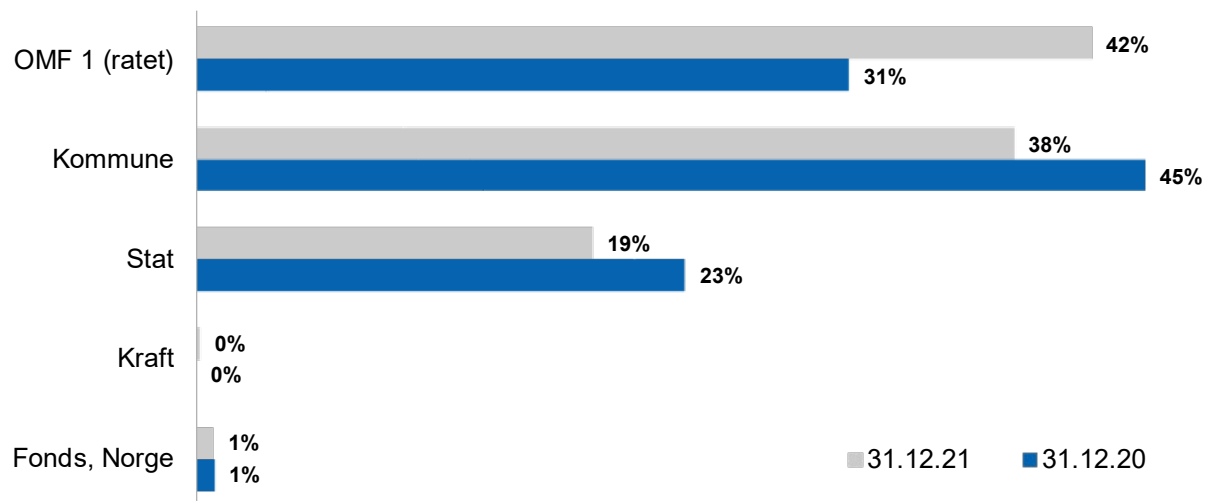
God og langsiktig finansiering

Andel langsiktig finansiering
80,9 % (87,6) %

Samlet durasjon på 2,7 (2,6) år.
Durasjon i boligkreditt-selskapet
på 2,3 år

Likviditetsbuffer

Sektorfordeling renteportefølje



Rentebærende verdipapirer:

- Durasjon portefølje 1,2 (1,5) år
- 99,2 % er ratet A- eller bedre
- 99,0 % er OMF eller stats-/kommunegaranterte obl.

Kommunepapirer brukes aktivt som kortsiktige likviditetsplasseringer.

Likviditetsbufferne utgjør 6,1 (5,3) mrd. kr. – tilsvarende 15,4 (15,9) % av FVK. Bufferkapitalen består av kontanter, innskudd i NB/ banker og rentebærende verdipapirer.

Helgeland Boligkreditt AS

Helgeland Boligkreditt AS er 100 % eid av SpareBank 1 Helgeland

- Resultat etter skatt 55,5 (68,1) mill. kr
- Ren kjernekapitaldekning ble 19,0 (18,6)%.
 - Standardmetode med 35 % boliglånsvekter.
- Brutto utlån utgjør 7.037 (7.232) mill. kr og OMF 6.064 (6.180) mill. kr

God sikkerhet i lånemassen

- Overdekning 17 (13) %,
- Samlet LTV 54 (54) %

Stresstest HEBO - ved boligprisfall på 40 % reduseres overdekningen fra 17 % til 6 %

Intern grense for overføring er pt maksimal 35 % av konsernets brutto utlån, og 50 % av brutto utlån PM. Per 31.12.21 er overføringsgrad hhv 31,4 og 42,3 %





Hovedtrekk og marked

Hendelser Q4

Resultat

Balanse

Utlån

Innskudd

Finansiering

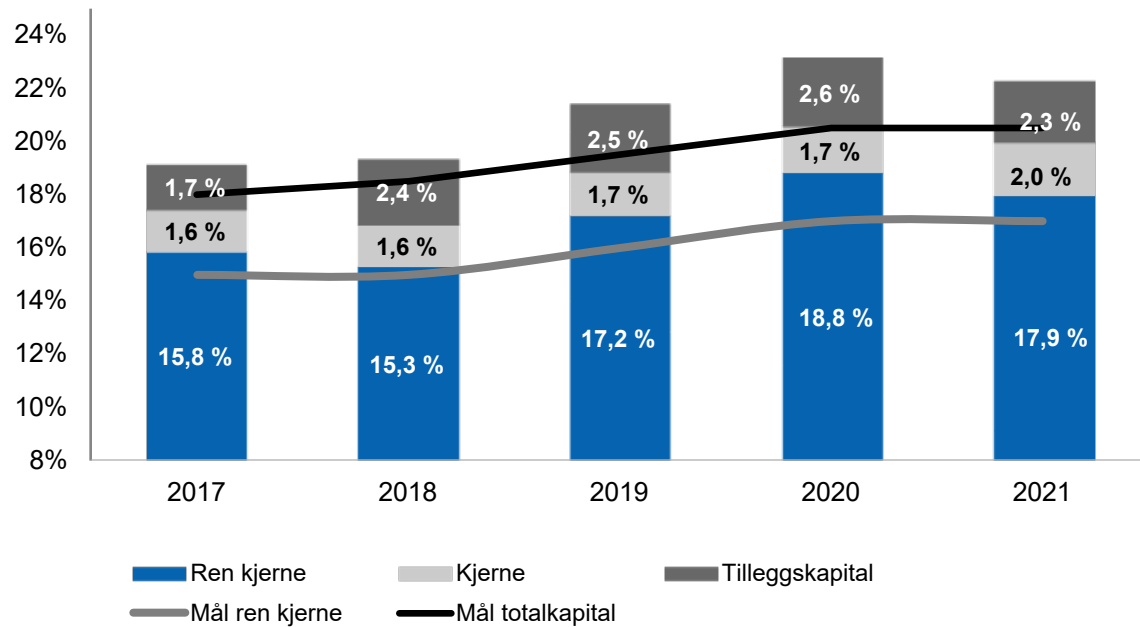
Soliditet

Utsiktene fremover

Vedlegg

Kapitaldekning

Utvikling kapitaldekning i %



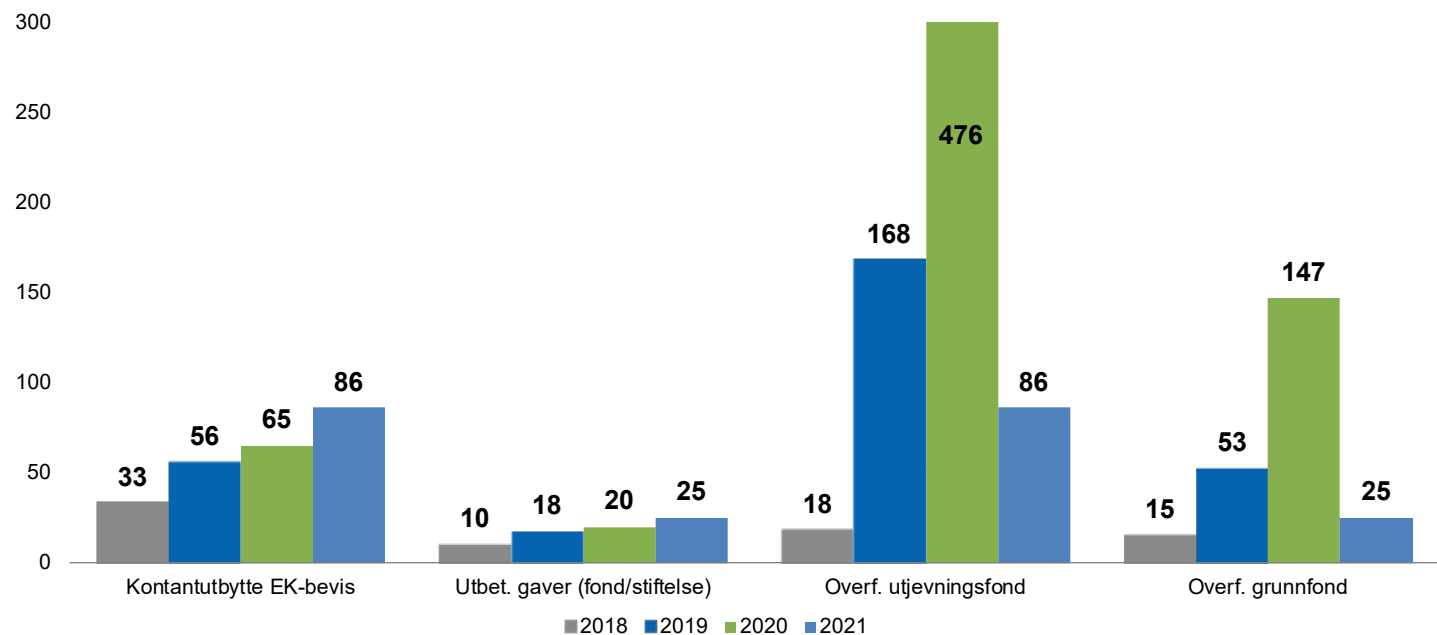
Kapitaldekning

- Ren kjernekapitaldekning 17,9 (18,8) %
- Kjernekapitaldekning 19,9 (20,5) %
- Totalkapitaldekning 22,2 (23,1) %

U-vektet kjernekapitaldekning 9,4 (10,5) %.

Forslag disponering av resultat 2021

Forslag disponering resultat 2021



Økt utdelingsgrad

- 50,0 (12,0) %.

Utbyttegrunnlaget er 222 mill kr

- Morbankens resultat korrigeret for fond for urealiserte gevinster og renter fondsobligasjon

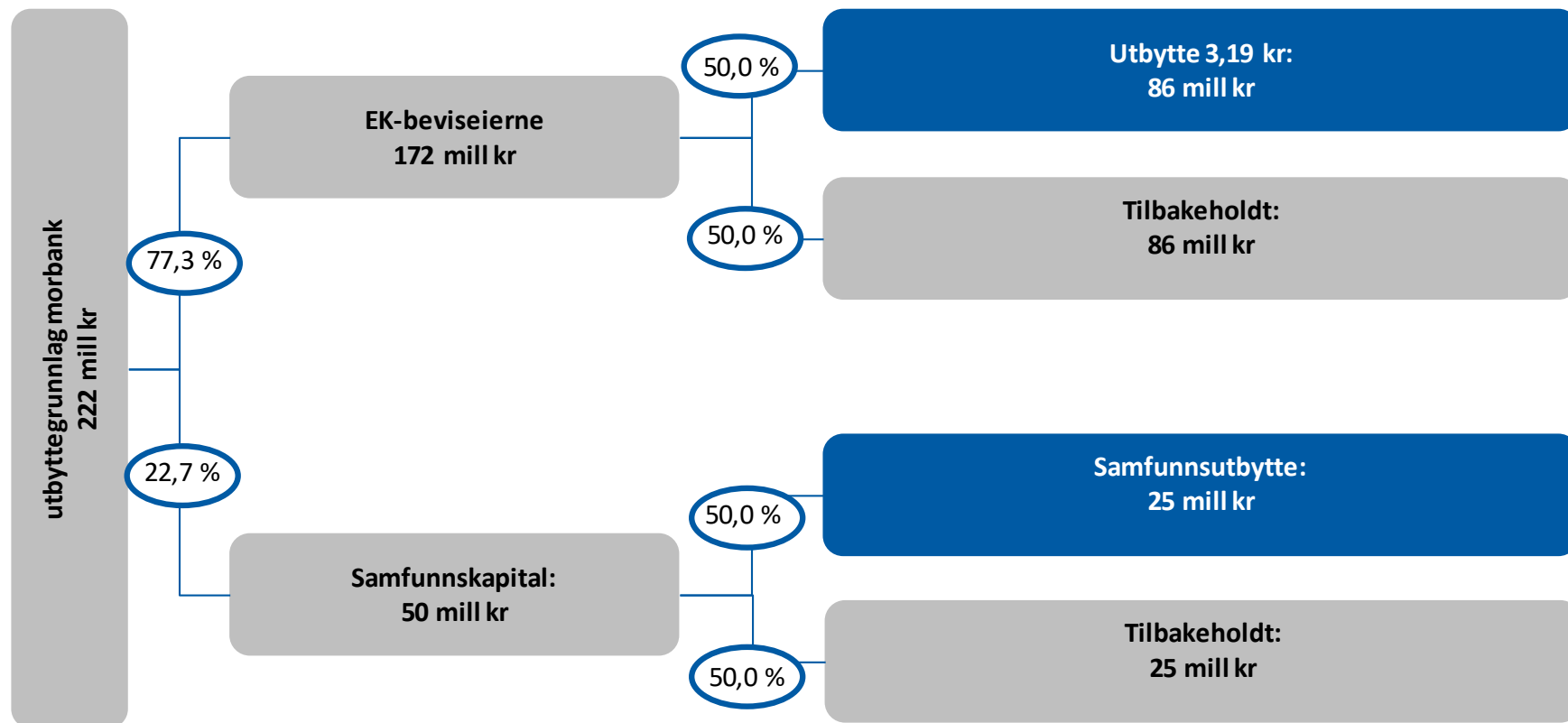
Styret foreslår utbytte for 2021:

- Kontantutbytte kr 3,19 (3,10) per egenkapitalbevis

Utbytte og avsetning til utjevningfond avspeiler egenkapitalbeviserne andel av bankens egenkapital

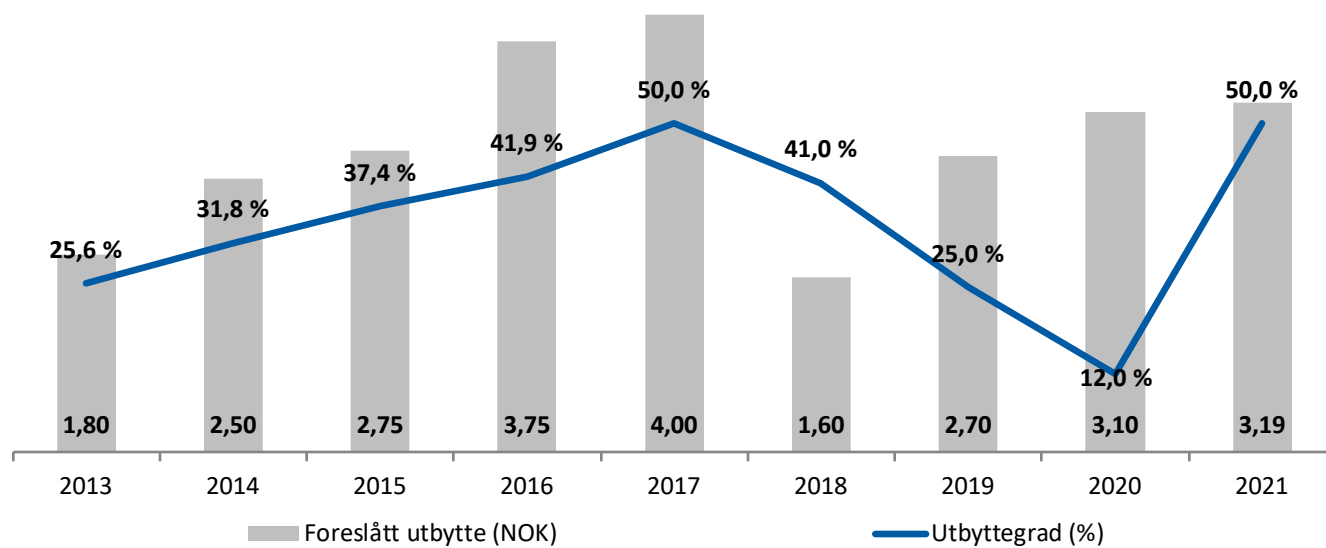
- Tidsvektet eierbrøk for 2021, 77,3 %

Forslag disponering av resultat 2021



Utvikling utbytte

Utvikling utbytte



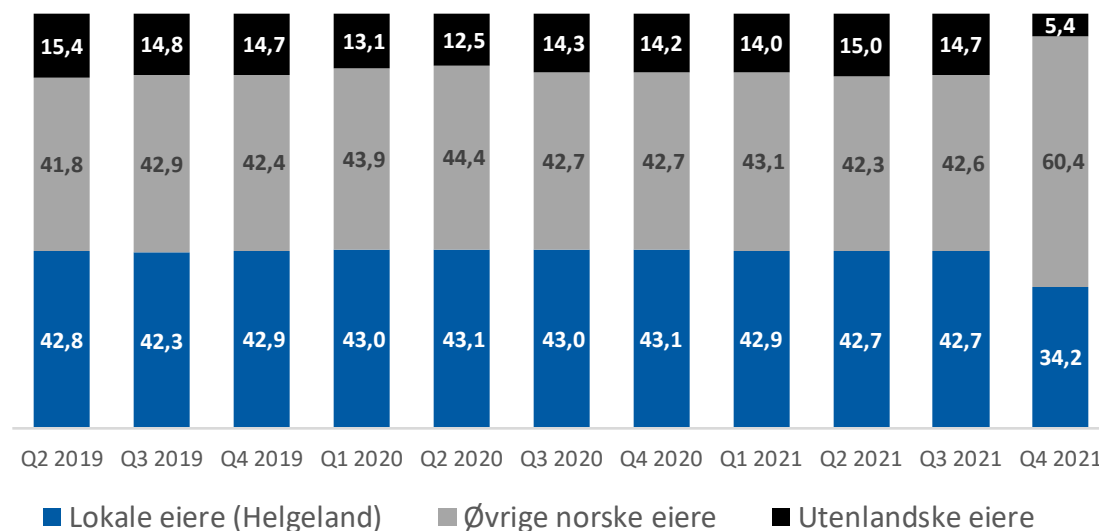
HELG – de 20 største eierne

			<i>Morbank</i>		
Per 31.12.21	Antall	%-andel		Antall	%-andel
Sparebankstiftelsen Helgeland	7.588.922	28,11 %	Lamoholmen invest AS	274.854	1,0 %
SpareBank 1 Nord-Norge	5.397.325	20,0 %	Catilina Invest AS	252.646	0,9 %
Pareto Invest AS	2.118.691	7,8 %	Kommunal Landspensjonskasse	251.000	0,9 %
VPF Eika Egenkapital	1.199.397	4,4 %	VPF Nordea Avkastning	249.368	0,9 %
Verdipapirfondet Nordea Norge Verd	1.051.653	3,9 %	VPF Nordea Kapital Bergen kommunale	247.164	0,9 %
J.P. Morgan Bank Luxembourg S.A.	420.129	1,6 %	pensjonskasse	228.235	0,8 %
Spesialfondet Borea Utbytte	394.027	1,5 %	AF Kapital Managemet	188.552	0,7 %
MP Pensjon PK	393.399	1,5 %	VPF Nordea Norge Plus	167.650	0,6 %
Helgeland Kraft AS	390.925	1,4 %	Nima Invest AS	152.913	0,6 %
U.S Bank National Association	372.197	1,4 %	Vigner Olaisen AS	150.067	0,6 %
Sum 10 største eiere	19.326.665	71,6 %	Sum 20 største eiere	21.489.114	79,6 %

Banken har utstedt totalt 27.000.130 stk egenkapitalbevis pålydende kr 10,-

HELG – Geografisk eierstruktur

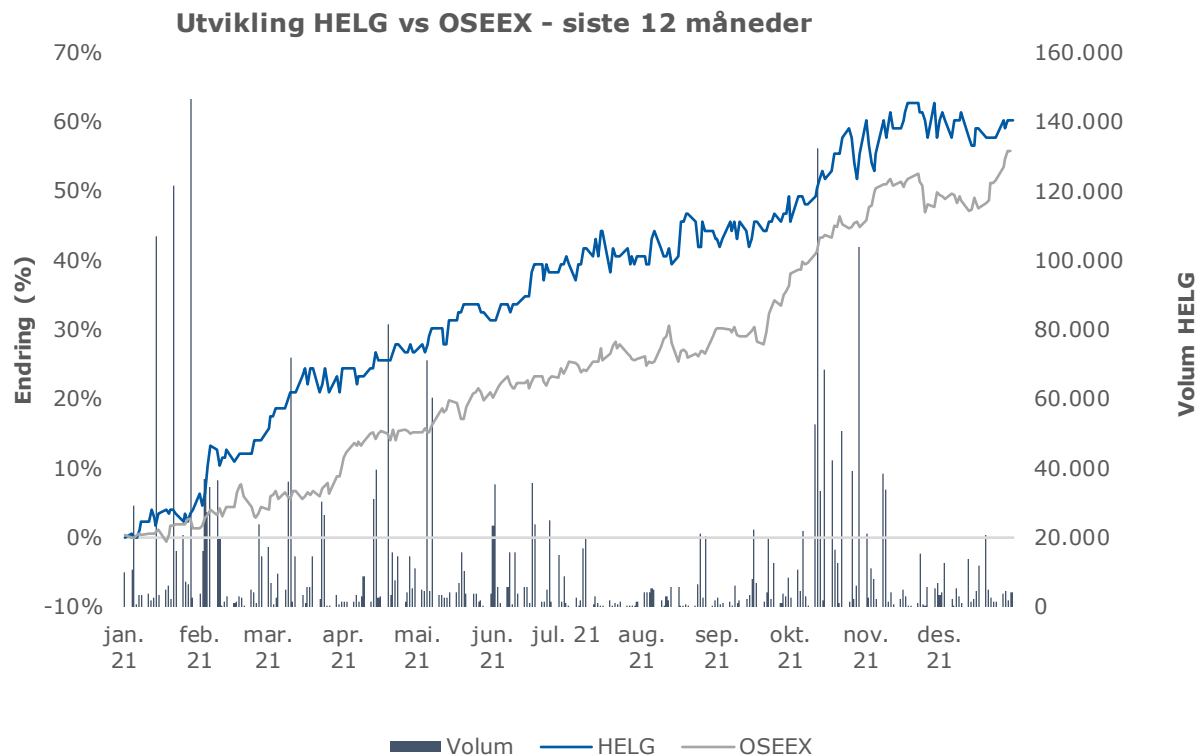
Geografisk eierstruktur (%)



Etter emisjon har forholdene endret seg og andelen øvrige norske eiere har økt etter at SpareBank 1 Nord-Norge er inne som nest største eier med 20 % eierskap.

Ansattes eierandel har økt gjennom videreføring av ansatteprogram.
Per 31.12.21 eies 124.419 EK bevis av SBH's ansatte. Dette utgjør 0,46 %.

Kursutvikling HELG og OSEEX siste 12 mnd.



(Kilde: SBH; Data: Bloomberg/Euronext | Januar 2022)

	31.12.19	31.12.20	31.12.21
Egenkapitalbevisbrøk IB	76,4 %	76,4 %	77,3 %
Antall EKB (mill)	20,9	20,9	27,0
kurs	84,0	86,0	131,0
Børsverdi	1.756	1.797	3.537
Bokført EK per EKB	119	129	125
Resultat per EKB	10,6	12	5,5
Utbytte per EKB	2,70	3,10	3,19
Pris/Bokført EK	0,7	0,7	1,0

A scenic winter landscape featuring snow-covered mountains under a blue sky with white clouds. In the foreground, a river flows through a snowy field, with a small wooden house visible in the middle ground. The scene is bright and clear, with a mix of white snow, blue sky, and brown earth/rocks.

Hovedtrekk og marked

Hendelser Q4

Resultat

Utlån

Innskudd

Finansiering

Soliditet

Utsiktene fremover

Vedlegg

Utsiktene fremover

- Positive framtidsutsikter
 - Lav arbeidsledighet, store offentlige og private prosjekter, stigende boligpriser og stabile omsetningstall er faktorer som underbygger dette.
- Inntreden i SpareBank1 alliansen.
 - De tilknyttede transaksjonene preger driften og kostnadene i 2021 og inn i 2022, og konsernets langsiktige lønnsomhetsmål kan ikke forventes innfridd i denne perioden.
 - Det forventes at lønnsomheten styrkes i et lengre perspektiv, og konsernet har et langsiktig lønnsomhetsmål på 11 % etter skatt fra og med 2023.
- Nettorenten forventes å styrke seg etter rentehevingen i 3. og 4. kvartal samt de forventede rentehevingene i 2022.
- Nivået på provisjonsinntekter er samlet sett tilfredsstillende.
 - Etablerte pristiltak og en offensiv salgsorganisasjon gir grunnlag for å forvente at nivået fratrukket provisjonene fra boligkredittforetak vil stabilisere seg på rundt 0,30 % av forvaltningskapitalen inn i 2022.
- Driftskostnader for basisdriften forventes å holde seg på nåværende nivå, men noe over måltall på 40 % i 2022. Dette er i hovedsak knyttet til økte kostnader i en overgangsfase etter inntreden i SpareBank 1-alliansen og virksomhetsoverdragelsen.
- Normaliserte tap (0,20 %) er forventet i 2022.
- Konsernets vekstambisjoner tilsier en utlånsvekst minimum tilsvarende markedet på Helgeland, men styret vil likevel prioritere lønnsom vekst.



Hovedtrekk og marked

Hendelser Q4

Resultat

Utlån

Innskudd

Finansiering

Soliditet

Utsiktene fremover

Vedlegg

FØRUT

Resultatregnskap

SpareBank 1 Helgeland (konsern)

	Q3 2019	Q4 2019	Q1 2020	Q2 2020	Q3 2020	Q4 2020	Q1 2021	Q2 2021	Q3 2021	Q4 2021
Netto renteinntekter	156	159	159	140	149	150	144	144	148	168
Netto provisjonsinntekter	25	30	24	24	23	26	28	21	22	36
Andre driftsinntekter	1	2	1	0	2	2	1	0	4	-1
Ordinære driftskostnader	74	74	86	96	113	167	81	82	80	141
Resultat basisdrift	108	117	98	68	61	11	92	83	94	63
Nedskrivning på utlån	18	27	23	30	3	-5	3	7	19	35
Netto verdiendring finansielle investeringer	6	19	-35	112	7	119	4	3	3	-13
Resultat før skatt	96	110	40	150	65	135	93	78	78	15
Resultat etter skatt	73	95	23	139	49	130	71	62	58	15
Netto utvidet resultatposter	0	-2	0	0	0	-1	0	-1	0	2
Periodens resultat	73	93	23	139	49	129	71	61	58	17

SpareBank 1 Helgeland

- Visjon: En drivkraft for vekst på Helgeland.
- Forretningside: SpareBank 1 Helgeland er den lønnsomme og ledende lokalbanken som bygger framtidens Helgeland.
- Kontor: Banken har kontorer i Mo i Rana, Mosjøen, Sandnessjøen og Brønnøysund.
- SpareBank 1 Helgeland er den 11. største sparebanken i Norge ved inngangen av året.
- Forvaltningskapital: MNOK 39.433
- Antall årsverk: 165
- Rating fra Moodys: A3 – Stable outlook. Ticker: HELG



Kontaktinformasjon

Hovedkontor

Postadresse: Postboks 68, 8601 Mo i Rana
Besøksadresse: Jernbanegata 15, 8622 Mo i Rana

Telefon 75 11 90 00
Internett www.SBH.no
Org.nr 937904029

Ledelse

Hanne Nordgaard
Adm. direktør
416 85 777 – Hanne.Nordgaard@SBH.no

Investor Relations

Sverre Klausen
Finansdirektør
916 88 286 – sverre.klausen@SBH.no

Styre

Bjørn Krane, leder
Rolf Eigil Bygdnes, nestleder
Marianne Terese Steinmo
Siw Moxness
Linda brennbakk, fast møtende varamedlem
Birgitte Lorentzen
Geir Pedersen
Jonny Berfjord