



Papeteries Catala S.A.

Société Anonyme

Exercice 2006



SOCIETE ANONYME
SIEGE SOCIAL
Chaussée de Bruxelles N° 127
6020 DAMPREMY
TVA BE0401.156.366

EXERCICE 2006
ASSEMBLEE GENERALE ORDINAIRE
DU 21 MAI 2007

Ordre du jour

1. Rapports du Conseil d'Administration et du Commissaire-Réviseur
2. Approbation du bilan, des résultats et de l'annexe au 31 décembre 2006
3. Décharge à donner aux administrateurs et au commissaire-réviseur
Proposition de résolution: L'Assemblée donne décharge aux Administrateurs et au Commissaire de leur Mandat antérieur au 01 janvier 2007.
4. Nomination statutaire
Proposition de résolution : L'assemblée renouvelle pour une durée de 6 ans le mandat d'administrateur de Monsieur Rodelet Benjamin et pour 3 ans le mandat de Commissaire à la SPRL TCLM Réviseurs d'Entreprises représenté par Monsieur D. Claes aux émoluments annuels de 24.000 €
5. Divers



CONSEIL D'ADMINISTRATION

D'HAeyer Annie

Chaussée de Bruxelles, 145
B 6020 - Dampremy

Administrateur (2009)
Présidente du Conseil d'Administration

RODELET Pierre Marie

Chaussée de Bruxelles, 145
B 6020 - Dampremy

Administrateur délégué (2012)

RODELET Benjamin

Chaussée de Bruxelles, 145
B 6020 - Dampremy

Administrateur (2007)

PS : Les trois administrateurs représentent l'actionnaire dominant.

GIUNTA MAURO

Anthierenslaan ,127
B 9840 De Pinte

Administrateur Corporate (2012)

COMMISSAIRE

TCLM REVISEURS D'ENTREPRISES SCRL (BE 457 408 745)

Rue Clément Adler, 8 1er étage
B 6041 GOSSELIES

Commissaire-réviseur (2007)

Représentée par

CLAES Didier (F 00632), REVISEUR

Rue Clément Adler, 8 1er étage
B 6041 GOSSELIES




CONSOLIDATION

EXERCICE 2006

ORGANIGRAMME DU GROUPE CATALA

Structure du groupe au 31 décembre 2006



Consolidation par intégration globale

Localisation, activités et chiffres clés

Papeteries Catala SA.

Siège social

Chaussée de Bruxelles 127
B6020 DAMPREMY

Sièges d'exploitation

Papeteries Catala SA
Grote Baan 302
B1620 DROGENBOS

Production de carton ondulé double, double - double et triple cannelures destiné à son unité de transformation interne, aux filiales transformatrices et à divers transformateurs indépendants du groupe.

Transformation de carton ondulé en emballages

Près de 50% de l'activité est exportée, principalement vers la France, les Pays-Bas et le Grand-Duché de Luxembourg.



Papeteries Catala SA
Rue Emile Vandervelde 292
B 4000 Liège

Transformation de carton ondulé en emballages .
Atelier de transformation orienté vers les petites séries et le service à une clientèle locale.

S.A. C.G.E.C.

Z.A.E. Rue Nadar
F 95320 Saint Leu La Forêt
France

Commercialisation en France des produits fabriqués par la maison mère et divers autres produits d'emballage.

N.V. Catafix

Stationstraat 16
B 1640 SINT GENESIUS RODE
Activités arrêtées en 1993

La société sortira du périmètre de la consolidation le 27 février 2007 .

West Africa Packaging Limited

F785/1 , 11th Lane Osu RE
P.O Box 4916
Accra
Ghana

La société entrera dans le périmètre de la consolidation en 2007, date du démarrage des activités.

CHIFFRES CLES DES SITES D'EXPLOITATION

2006	GRUPE CATALA (Normes IAS) CHIFFRES CLES EN €	2005
	BILAN	
44.921.312	Actifs non courants	45.842.648
22.070.249	Actifs courants	19.134.133
66.991.561	Total de l' Actif	64.976.781
40.446.118	Capitaux propres	42.709.089
2.412	Intérêts minoritaires	5.530
7.384.776	Passifs non-courants	8.935.260
19.158.255	Passifs courants	13.326.902
66.991.561	Total du Passif	64.976.781
520.997	Cash Flow	(137.583)
128.310	Nombre d'actions	128.310
4,06	Cash Flow par action	(1,07)
315,22	Capitaux propres par action	332,86
	COMPTE DE RÉSULTAT	
47.371.937	Produits	43.776.197
373.009	Autres Produits opérationnels	447.047
(49.135.196)	Charges opérationnelles	(45.424.749)
(1.390.250)	Résultat opérationnel	(1.201.505)
(844.665)	Charges Financières	(796.710)
	Charges non opérationnelles	(1.600.000)
(2.234.915)	Résultat avant impôts	(3.598.215)
(30.000)	Impôts	(102.468)
(2.264.915)	Résultat	(3.700.683)
1.944	Intérêts minoritaires	3.800
(2.262.971)	Part du groupe	(3.696.883)

2006	S.A. CATALA (Comptes statutaires) CHIFFRES CLES EN €	2005
	BILAN	
39.914.813	Total du bilan	38.317.545
15.178.191	Fonds propres	16.726.793
2.243.372	Provisions	2.466.685
4.618.992	Dettes à plus d'un an	6.119.470
17.872.094	Dettes à court terme	12.992.149
18.911.115	Actif immobilisé	20.410.954
0	Créances à plus d'un an	0
21.003.698	Actif circulant	17.906.591
	COMPTE DE RÉSULTAT	
43.721.127	Ventes et prestations	40.333.610
(1.438.447)	Résultat d'exploitation	(1.267.629)
(371.126)	Résultat financier	(338.408)
260.970	Résultat exceptionnel	(1.331.410)
304.075	Transfert et prélèvement sur réserves et impôts différés	196.694
0	Impôts	(102.468)
(1.244.527)	Résultat de l'exercice	(2.843.221)
3.129.440	FONDS DE ROULEMENT	4.901.994
938.646	CASH FLOW	314.762

2006	S.A. C.G.E.C. (Comptes Statutaires) CHIFFRES CLES EN €	2005
	BILAN	
5.343.158	Total du bilan	5.361.904
2.707.553	Fonds propres	2.758.333
0	Provisions	15.000
342.227	Dettes à plus d'un an	407.058
2.293.378	Dettes à court terme	2.181.513
853.988	Actif immobilisé	878.163
	Créances à plus d'un an	
4.489.170	Actif circulant	4.483.741
	COMPTE DE RESULTAT	
11.033.873	Ventes et prestations	9.080.488
(68.982)	Résultat d'exploitation	(20.372)
(5.322)	Résultat financier	31.539
53.524	Résultat exceptionnel	914
(30.000)	Impôts	0
(50.780)	Résultat de l'exercice	12.081
2.195.792	FONDS DE ROULEMENT	2.302.228
4.882	CASH FLOW	73.842

2006	S.A. CATAFIX (Comptes statutaires) CHIFFRES CLES EN €	2005
	BILAN	
2.302.743	Total du bilan	2.304.232
131.289	Fonds propres	238.507
1.923	Provisions	4.169
0	Dettes à plus d'un an	0
2.169.531	Dettes à court terme	2.061.555
2.302.743	Actif immobilisé	2.302.743
0	Créances à plus d'un an	0
0	Actif circulant	1.489
	COMPTE DE RESULTAT	
0	Ventes et prestations	0
(1.585)	Résultat d'exploitation	(308.325)
(3)	Résultat financier	(76.584)
0	Résultat exceptionnel	0
	Transfert et prélèvement sur réserves et impôts différés	
	Impôts	
(1.588)	Résultat de l'exercice	(384.909)
(2.169.531)	FONDS DE ROULEMENT	(2.060.067)
(1.588)	CASH FLOW	(384.909)

2006	WAPCO (Comptes statutaires) CHIFFRES CLES EN €	2005
	BILAN	
4.226.479	Total du bilan	
42.857	Fonds propres	
0	Provisions	
0	Dettes à plus d'un an	
4.183.622	Dettes à court terme	
4.215.498	Actif immobilisé	
0	Créances à plus d'un an	
10.981	Actif circulant	
	COMPTE DE RESULTAT	
0	Ventes et prestations	
	Résultat d'exploitation	
	Résultat financier	
0	Résultat exceptionnel	
	Transfert et prélèvement sur réserves et impôts différés	
	Impôts	
0	Résultat de l'exercice	
(4.172.641)	FONDS DE ROULEMENT	
0	CASH FLOW	



**CONSOLIDATION DU GROUPE IAS
2006
TABLE DES MATIERES**

EMPLOI

Emploi P 11

BILAN

Actifs P 12

Capitaux propres et passifs P 13

COMPTE DE RESULTAT

Nature P 14

ETAT DES VARIATIONS DE CAPITAUX PROPRES

Etat des variations de capitaux propres P 15

TABLEAU DES FLUX DE TRESORERIE

Méthode indirecte P 16

ANNEXES AUX ETATS FINANCIERS

Annexes aux actifs P 17 à 20

Annexes aux capitaux propres et passifs P 21 à 26

Information sectorielle P 27



EMPLOI

I. NOMBRE MOYEN DE TRAVAILLEURS

II. NOMBRE DE TRAVAILLEURS A LA FIN DE L'EXERCICE

Paragraphe	Tag XBRL	Exercice		Exercice précédent	
		Total en unités	Total en ETP	Total en unités	Total en ETP
IAS	XBRL				
CP	XBRL	332	324	340	338
CP	XBRL	323	321	337	336

ETP: équivalents temps plein

ACTIFS

	Paragraphe IAS/IFRS	Tag XBRL	Euro	
			Exercice	Exercice précédent
I. ACTIFS NON-COURANTS	1.51	XBRL	44.921.312	45.842.648
1. Immobilisations corporelles	1.68.a	XBRL	44.876.488	45.799.236
1.1. Immobilisations corporelles en cours de production		XBRL	1.591.106	86.071
1.2. Terrains et constructions	16.37.b		29.114.755	29.643.856
1.3. Installations, machines et outillage	16.73	XBRL	13.706.277	15.456.949
1.4. Véhicules à moteur mobilier et matériel de bureau	16.73, 16.37.f	XBRL	149.729	247.740
1.5. Matériel informatique	CP	XBRL		
1.6. Agencements et accessoires	16.73, 16.37.g	XBRL		
1.7. Améliorations apportées à des propriétés louées (à bail)	16.73	XBRL		
1.8. Autres immobilisations corporelles	16.73	XBRL	314.621	364.621
2. Immeubles de placement	1.68.b	XBRL		
3. Immobilisations incorporelles	1.68.c	XBRL	16.657	15.245
dont goodwill	CP	XBRL		
4. Actifs biologiques	1.68.f, 41.39	XBRL		
5. Participations dans des entités liées			4.167	4.167
5.1. Participations dans des filiales, au coût historique	27.37.a	XBRL	4.167	4.167
5.2. Participations dans des entreprises associées, au coût historique	27.37.a	XBRL		
5.3. Participations dans des coentreprises, au coût historique	27.37.a	XBRL		
5.4. Participations mises en équivalence	1.68.e	XBRL		
6. Actifs d'impôt différé	1.68.n, 12.81.g,i	XBRL		
7. Autres actifs financiers non-courants	1.68.d	XBRL	24.000	24.000
8. Actifs de couverture (non-courants)	1.69	XBRL		
9. Clients et autres débiteurs (non-courants)	1.68.h	XBRL		
10. Autres actifs non-courants	CP			
dont paiements d'avance (non-courants)	1.75.b	XBRL		
dont surplus résultant des avantages postérieurs à l'emploi	19.58			
II. ACTIFS COURANTS	1.51, 1.57	XBRL	22.070.249	19.134.133
11. Actifs non-courants et groupes d'actifs à céder détenus en vue de la vente	1.68A.a, IFRS 5.38	XBRL		
12. Stocks	1.68.g, 2.36.b	XBRL	5.761.925	4.434.100
13. Autres actifs financiers courants	1.68.d	XBRL		
14. Actifs de couverture (courants)	1.69	XBRL		
15. Actifs d'impôt exigible	1.68.m, 12.69	XBRL		
16. Clients et autres débiteurs (courants)	1.68h	XBRL	14.566.489	12.780.028
16.1. Clients	1.68.h, 1.75.b	XBRL	12.987.738	11.498.258
16.2. Créances résultant des contrats de location-financement	17.47.a	XBRL		
16.3. Autres débiteurs	1.75.b	XBRL	1.578.751	1.281.770
17. Paiements d'avance (courants)	1.75.b	XBRL	237.334	213.743
18. Trésorerie et équivalents de trésorerie (a)	1.68.i	XBRL	1.504.501	1.706.262
19. Autres actifs courants	1.74			
TOTAL DE L'ACTIF	CP	XBRL	66.991.561	64.976.781

(a) Tel que défini par IAS 7.6

CAPITAUX PROPRES ET PASSIFS

			Euro	
	<u>Paragraphe</u> <u>IAS/IFRS</u>	<u>Tag</u> <u>XBRL</u>	<u>Exercice</u>	<u>Exercice</u> <u>précédent</u>
I. TOTAL DES CAPITAUX PROPRES	CP	XBRL	40.448.530	42.714.619
<u>A. Capitaux propres attribuables aux porteurs de capitaux propres de la société mère</u>	1.68.p	XBRL	40.446.118	42.709.089
1. Capital souscrit	1.68.p, 1.74,	XBRL	2.000.000	2.000.000
1.1. Capital social	1.74, 1.75.e		2.000.000	2.000.000
1.2. Primes d'émissions	1.74, 1.75.e			
2. Réserves	1.68.p	XBRL	36.237.128	38.500.099
3. Plus value de réévaluation	32.33	XBRL	1.735.255	1.735.255
4. Ecart de consolidation	1.75.e, 1.74	XBRL	473.735	473.735
<u>B. Intérêt minoritaire</u>	1.68.o, 27.33	XBRL	2.412	5.530
II. PASSIFS	CP	XBRL	26.543.031	22.262.162
<u>A. Passifs non-courants</u>	1.51	XBRL	7.384.776	8.935.260
5. Passifs non-courants portant intérêt	1.68.l	XBRL	4.961.219	6.491.455
5.1. Emprunts bancaires	CP	XBRL	1.216.360	1.168.785
5.2. Emprunts obligataires	CP	XBRL		
5.3. Emprunts convertibles	CP	XBRL		
5.4. Actions préférentielles remboursables	CP	XBRL		
5.5. Contrats de location-financement	CP	XBRL	3.744.859	5.322.670
5.6. Découverts bancaires	CP	XBRL		
5.7. Autres emprunts	CP	XBRL		
6. Passifs non-courants ne portant pas intérêt	CP	XBRL		
7. Produits différés non-courants	CP	XBRL		
dont subventions publiques	20.24	XBRL		
8. Provisions non-courantes	1.68.k	XBRL	2.000.000	2.000.000
9. Obligations non-courantes résultant des avantages postérieurs à l'emploi	1.75.d	XBRL	423.557	443.805
10. Autres passifs financiers non-courants	1.68.l	XBRL		
11. Passifs de couverture non-courants	CP	XBRL		
12. Passifs d'impôt différé	1.68.n, 12.81.g.i	XBRL		
13. Fournisseurs et autres créiteurs non-courants	1.68.j	XBRL		
14. Autres passifs non-courants	1.74	XBRL		
<u>B. Passifs courants</u>	1.51	XBRL	19.158.255	13.326.902
15. Passifs inclus dans des groupes à céder détenus en vue de la vente	1.68A.b, IFRS 5.38	XBRL		
16. Passifs courants portant intérêt	1.68.f	XBRL	7.950.996	5.260.101

CAPITAUX PROPRES ET PASSIFS

	<u>Paragraphe</u> <u>IAS/IFRS</u>	<u>Tag</u> <u>XBRL</u>	Euro	
			<u>Exercice</u>	<u>Exercice</u> <u>précédent</u>
16.1. Emprunts bancaires	CP	XBRL	473.185	472.667
16.2. Emprunts obligataires	CP	XBRL		
16.3. Emprunts convertibles	CP	XBRL		
16.4. Actions préférentielles remboursables	CP	XBRL		
16.5. Contrats de location-financement	CP	XBRL	1.577.811	1.486.153
16.6. Découverts bancaires	CP	XBRL	5.900.000	3.301.281
16.7. Autres emprunts	CP	XBRL		
17. Passifs courants ne portant pas intérêt	CP	XBRL		
18. Produits différés courants	CP	XBRL		
dont subventions publiques	20.24	XBRL		
19. Provisions courantes	1.68.k	XBRL	245.294	485.854
20. Obligations courantes résultant des avantages postérieurs à l'emploi	1.75.d	XBRL	2.277.106	1.843.370
21. Autres passifs financiers courants	1.68.l	XBRL	13.175	22.339
22. Passifs de couverture courants	CP	XBRL		
23. Passifs d'impôt exigible	1.68.m	XBRL	1.552.011	1.413.323
24. Fournisseurs et autres crédateurs courants	1.68.j	XBRL	6.967.317	3.647.797
24.1. Fournisseurs	1.68.j	XBRL	6.766.036	3.447.797
24.2. Avances reçues	11.40.b		201.281	200.000
24.3. Autres crédateurs	1.68.j			
25. Passifs à imputer	CP	XBRL		
26. Autres passifs courants	1.74	XBRL	152.356	654.118
TOTAL DES CAPITAUX PROPRES ET PASSIFS	CP	XBRL	66.991.561	64.976.781

COMPTE DE RESULTAT PAR NATURE

	<u>Paragraphe</u> <u>IAS/IFRS</u>	<u>Tag</u> <u>XBRL</u>	Euro	
			<u>Exercice</u>	<u>Exercice</u> <u>précédent</u>
1. Produits	1.81.a	XBRL	47.371.937	43.776.197
1.1. Chiffre d'affaires	CP		46.538.422	43.097.550
1.1.1. Ventes de biens	18.35.b.i	XBRL	46.538.422	43.097.550
1.1.2. Prestations de services	18.35.b.ii	XBRL		
1.1.3. Produits provenant des contrats de construction	11.39.a	XBRL		
1.2. Produits provenant des redevances	18.35.b.iv	XBRL		
1.3. Produits locatifs des immeubles	40.75.f.i, CP	XBRL		
1.4. Autres produits des activités ordinaires	1.91	XBRL	833.515	678.647
2. Autres produits opérationnels	1.91	XBRL	373.009	447.047
2.1. Intérêts	18.35.b.iii	XBRL	35.835	5.598
2.2. Dividendes	18.35.b.v	XBRL		
2.3. Subventions publiques	20.39.b			2.209
2.4. Autres produits opérationnels	CP		337.174	439.240
2bis. Activation de la production Immobilisée	1.IG (a)	XBRL		
3. Charges opérationnelles (-)	CP	XBRL	49.135.196	45.424.749
3.1. Matières premières et consommables utilisées (-)	1.91, 2.36.d	XBRL	21.189.686	17.254.828
3.2. Variation de stocks de produits finis et des travaux en cours	1.91, 2.36.d	XBRL	(450.777)	12.402
3.3. Frais de personnel (-)	1.91	XBRL	13.680.106	12.762.897
3.3.1. Rémunérations et salaires (-)	1.91	XBRL	9.222.885	8.513.354
3.3.2. Autres avantages à court terme (y compris les assurances sociales) (-)	19.23	XBRL	3.121.806	3.043.067
3.3.3. Frais résultant des avantages postérieurs à l'emploi (-)			124.019	88.894
3.3.4. Autres frais (-)			1.211.396	1.117.582
3.4. Dotations aux amortissements (-) dont dépréciation nette des stocks pour les ramener à leur valeur nette de réalisation et autres pertes nettes de stocks comptabilisées dans le compte de résultat	1.91 2.36.e-f	XBRL	2.841.360 57.392	3.604.702 45.402
3.5. (Reprise des) pertes de valeur (-)	36.126.a-b	XBRL		
3.5.1. (Reprise des) pertes de valeur sur immobilisations corporelles (-)	16.73.e.v-vi			
3.5.2. (Reprise des) pertes de valeur sur immobilisations incorporelles (excepté goodwill) (-)	38.118.e.v-vi			
3.5.3. Pertes de valeur sur goodwill (-)	IFRS 3.75.e			
3.5.4. (Reprise des) pertes de valeur sur actifs financiers (-)	32.94.i			
3.5.5. (Reprise des) pertes de valeur sur clients douteux (-)			180.633	65.502
3.5.6. (Reprise des) pertes de valeur sur autres actifs (-)	36.126.a-b	XBRL		
3.6. Frais de recherche et développement [par nature] (-)	38.126	XBRL		
3.7. Frais de restructuration [par nature] (-)	1.87.b	XBRL		
3.8. Autres charges opérationnelles [par nature] (-)	1.91		11.694.188	11.724.418
<u>4. Résultat opérationnel avant impôts, charges financières et autres charges analogues provenant des activités poursuivies</u>	1.83		(1.390.250)	(1.201.505)
5. Profit (perte) sur des instruments financiers de couverture de flux de trésorerie	32.59.b	XBRL		
6. Profit (perte) suite à la décomptabilisation d'actifs financiers disponibles à la vente	32.94.h.ii	XBRL		
7. Profit (perte) sur cessions d'actifs non-courants non détenus en vue de la vente	CP	XBRL		
8. Charges financières (-) dont charges d'intérêt (-)	1.81.b 32.94.h	XBRL XBRL	844.665 706.919	796.710 633.515
9. Profit (perte) sur investissements (instruments financiers sauf couverture) dont intérêts sur prêts et dépôts dont dividendes sur investissements détenus à des fins de transaction	CP CP CP	XBRL XBRL XBRL		
10. Quote-part dans le résultat net des participations mises en équivalence	1.81.c	XBRL		
11. Autres produits non-opérationnels dont goodwill négatif comptabilisé dans le compte de résultat	CP IFRS 3.56	XBRL XBRL		
12. Autres charges non-opérationnelles (-)	CP	XBRL		1.600.000
<u>13. Résultat avant impôts</u>	CP	XBRL	(2.234.915)	(3.598.215)

COMPTE DE RESULTAT PAR NATURE

	Paragraphe IAS/IFRS	Tag XBRL	Euro	
			Exercice	Exercice précédent
14. Charges (produits) d'impôt sur le résultat (-)	12.77,1.81.d	XBRL	(30.000)	(102.468)
<u>15. Résultat après impôts provenant des activités poursuivies</u>	<u>1.81.f</u>	<u>XBRL</u>	(2.264.915)	(3.700.682)
16. Résultat après impôts des activités abandonnées	1.81.e, IFRS	XBRL		
<u>17. Résultat de l'exercice</u>	<u>1.81.f</u>	<u>XBRL</u>	(2.264.915)	(3.700.682)
17.1. Attribuable aux intérêts minoritaires	1.82.a	XBRL	(1.944)	(3.800)
17.2. Attribuable aux porteurs de capitaux propres de la société mère	1.82.b	XBRL	(2.262.971)	(3.696.882)

I. RESULTAT PAR ACTION

1. Résultat de base par action	33.66	XBRL		
1.1. Résultat de base par action provenant des activités poursuivies	33.66	XBRL	(18)	(29)
1.2. Résultat de base par action provenant des activités abandonnées	33.66, 33.68	XBRL		
2. Résultat dilué par action	33.66	XBRL		
2.1. Résultat dilué par action provenant des activités poursuivies	33.66	XBRL		
2.2. Résultat dilué par action provenant des activités abandonnées	33.66, 33.68	XBRL		

II. AUTRES ANNEXES OBLIGATOIRES

1. Ecart de change figurants dans le compte de résultat	21.52.a		N/A	N/A
2. Paiements de location et de sous-location simple comptabilisés dans le compte de résultat	17.35.c	XBRL	427.301	73.978

(a) IG = Implementation Guidance

TABLEAU DES FLUX DE TRESORERIE (METHODE INDIRECTE)

			EURO	
	Paragraphe IAS	Taq XBRL	Exercice	Exercice précédent
I. TRESORERIE ET EQUIVALENTS DE TRESORERIE, SOLDE D'OUVERTURE	7.45	XBRL	(1.595.019)	88.858
II. FLUX DE TRESORERIE NETS RELATIFS AUX ACTIVITES OPERATIONNELLES (1 + 2)	7.10	XBRL	1.947.689	901.694
1. Flux de trésorerie relatifs à l'exploitation (1.1. + 1.2. - 1.3.)	7.18.b, 7.14	XBRL	1.973.868	1.003.962
1.1. Résultat opérationnel	CP	XBRL	(1.390.250)	(1.201.504)
1.1.1. Résultat de l'exercice (ligne 17 du compte de résultat)	7.18.b	XBRL	(2.264.915)	(3.700.683)
1.1.2. Charges d'intérêt	7.31	XBRL	844.665	796.710
1.1.3. Intérêts perçus (-)	7.appendice	XBRL		
1.1.4. Dividendes perçus (-)	7.31	XBRL		
1.1.5. Charges (produits) d'impôts sur le résultat	7.35	XBRL	30.000	102.469
1.1.6. Quote-part dans le résultat net des participations mises en équivalence	7.20.b	XBRL		
1.1.7. Autre augmentation (diminution) pour correspondre au résultat opérationnel	7.20	XBRL		1.600.000
1.2. Ajustements pour éléments sans effet de trésorerie	7.18.b	XBRL	2.619.215	3.376.989
1.2.1. Dotations aux amortissements	7.20.b	XBRL	2.783.968	3.559.300
1.2.2. (Reprise des) pertes de valeur	7.20.b	XBRL		
1.2.3. Profit (perte) de change latent(e) (-)	7.20.b	XBRL		
1.2.4. Profit (perte) de juste valeur latent(e) (-)	7.20.b	XBRL		
1.2.5. Profil (perte) sur cessions d'actifs non-courants non détenus en vue de la vente (-)	CP	XBRL	96.055	(193.815)
1.2.6. Profit (perte) sur cessions d'autres actifs et passifs (-)	CP	XBRL		
1.2.7. Quote-part dans le résultat net des participations (-)	7.20	XBRL		
1.2.8. Augmentation (diminution) des provisions	7.20.b	XBRL	(260.808)	13.713
1.2.9. Augmentation (diminution) des éléments différés	7.18.b	XBRL		
1.2.10. Autres ajustements pour éléments sans effet de trésorerie	CP	XBRL		(2.209)
1.3. Augmentation (diminution) du capital d'exploitation	7.	XBRL	744.903	(1.171.523)
1.3.1. Augmentation (diminution) des contrats de construction et des travaux en cours d'exécution	CP	XBRL		
1.3.2. Augmentation (diminution) des stocks	7.20.a	XBRL	(1.327.825)	70.813
1.3.3. Augmentation (diminution) des clients et autres débiteurs	7.20.a	XBRL	(1.786.481)	(2.114.202)
1.3.4. Augmentation (diminution) des instruments financiers détenus à des fins de transaction	7.15	XBRL		
1.3.5. Augmentation (diminution) des fournisseurs et autres créditeurs (-)	7.20.a	XBRL	3.319.520	1.207.485
1.3.6. Augmentation (diminution) des dettes fiscales (-)	7.20.a	XBRL	138.688	(44.815)
1.3.7. Augmentation (diminution) des obligations résultant des avantages postérieurs à l'emploi (-)	7.20.a	XBRL	433.736	(249.170)
1.3.8. Autre augmentation (diminution) du fonds de roulement/capital d'exploitation (a)	CP	XBRL	(32.755)	(41.634)
2. Flux de trésorerie relatifs aux autres activités opérationnelles	CP	XBRL	(26.179)	(102.268)
2.1. Dividendes perçus classés dans les activités opérationnelles	7.33, 7.31	XBRL		
2.2. Dividendes versés classés dans les activités opérationnelles (-)	7.33, 7.34	XBRL		
2.3. Intérêts perçus classés dans les activités opérationnelles	7.33, 7.31	XBRL		
2.4. Intérêts versés classés dans les activités opérationnelles (-)	7.31, 7.33	XBRL		
2.5. Impôts sur le résultat (payés) remboursés	7.35	XBRL	(30.000)	(102.468)
2.6. Autres entrées (sorties) relatives aux autres activités opérationnelles	CP	XBRL	3.821	200
III. FLUX DE TRESORERIE NETS RELATIFS AUX ACTIVITES D'INVESTISSEMENT (1 + 2 + 3 + 4 + 5 + 6 + 7 + 8)	7.10	XBRL	(1.962.932)	72.585
1. Acquisitions (-)	CP	XBRL	(2.071.138)	(336.783)
1.1. Paiements effectués pour l'acquisition d'actifs non-courants, non financiers (-)	7.16.a	XBRL	(2.071.138)	(336.783)
1.2. Paiements effectués pour l'acquisition de filiales, d'entreprises associées ou de coentreprises (net de la trésorerie acquise) (-)	7.39, 7.16.c	XBRL		
1.3. Paiements effectués pour l'acquisition d'autres actifs (-)		XBRL		
2. Cessions	CP	XBRL	108.206	409.368
2.1. Entrées relatives à la cession d'actifs non-courants, non financiers	7.16.b	XBRL	108.206	396.771
2.2. Entrées relatives à la cession de filiales, d'entreprises associées ou de coentreprises (net de la trésorerie cédée)	7.39, 7.16.d	XBRL		
2.3. Entrées relatives à la cession d'autres actifs		XBRL		12.597
3. Dividendes perçus classés dans les activités d'investissement	7.33, 7.31	XBRL		
4. Intérêts perçus classés dans les activités d'investissement	7.33, 7.31	XBRL		
5. Avances de trésorerie et prêts (-)	7.16.e	XBRL		
6. Remboursement d'avances de trésorerie et de prêts	7.16.f	XBRL		
7. Subventions publiques perçues	CP	XBRL		
8. Autres flux de trésorerie relatifs aux activités d'investissement	CP	XBRL		

TABLEAU DES FLUX DE TRESORERIE (METHODE INDIRECTE)

	Paragraphe	Tag	EURO:	
			Exercice	Exercice précédent
	IAS	XBRL		
IV. FLUX DE TRESORERIE NETS RELATIFS AUX ACTIVITES DE FINANCEMENT (1 + 2 + 3 + 4 + 5 + 6 + 7 + 8)	7.10	XBRL	(2.785.237)	(2.658.156)
1. Flux de trésorerie perçus relatifs aux financements	CP			28.233
1.1. Entrées provenant de l'émission d'instruments de capitaux propres	7.17.a	XBRL		
1.2. Entrées provenant de la cession d'actions propres	7.17.b	XBRL		
1.3. Entrées provenant des contrats de location-financement	CP	XBRL		
1.4. Entrées provenant de l'émission d'instruments financiers composés	CP	XBRL		
1.5. Entrées provenant de l'émission d'autres passifs financiers	7.17.c	XBRL		28.233
2. Flux de trésorerie remboursés relatifs aux financements (-)	CP		(2.460.582)	(1.889.679)
2.1. Rachat d'instruments de capitaux propres pour leur annulation/destruction (-)	CP	XBRL		
2.2. Achat d'actions propres (-)	7.17.b	XBRL		
2.3. Remboursement de dettes	7.17.e	XBRL	(1.958.820)	(1.889.679)
2.4. Remboursement d'instruments financiers composés (-)	CP	XBRL		
2.5. Remboursement d'autres passifs financiers (-)	7.17.d	XBRL	(501.762)	
3. Intérêts versés classés dans les activités de financement (-)	7.31	XBRL	(844.656)	(796.710)
4. Dividendes versés classés dans les activités de financement (-)	7.31	XBRL		
5. Avances de trésorerie par des parties liées	CP	XBRL		
6. Remboursement d'avances de trésorerie par des parties liées (-)	CP	XBRL		
7. Augmentation (diminution) des découverts bancaires	CP	XBRL	520.000	
8. Autres flux de trésorerie relatifs aux activités de financement	CP	XBRL		
V. AUGMENTATION NETTE DE TRESORERIE ET DES EQUIVALENTS DE TRESORERIE (II + III + IV)		XBRL	(2.800.490)	(1.683.877)
VI. EFFET DES CHANGEMENTS DE TAUX DE CHANGE SUR LA TRESORERIE ET LES EQUIVALENTS DE TRESORERIE	7.25, 7.28	XBRL		
VII. EFFET DES CHANGEMENTS DU PERIMETRE DE CONSOLIDATION	CP			
VIII. TRESORERIE ET EQUIVALENTS DE TRESORERIE, SOLDE DE CLOTURE (I + V + VI + VII)	7.45	XBRL	(4.395.499)	(1.595.019)

ANNEXE RELATIVE AUX IMMOBILISATIONS INCORPORELLES

	Paragraphe IAS/IFRS	Tag XBRL	Goodwill	Coûts de développement	Brevets, marques commerciales et autres droits			Logiciels	Autres immobilisations incorporelles		TOTAL
I. MOUVEMENTS DES IMMOBILISATIONS INCORPORELLES											
1. Immobilisations incorporelles, solde d'ouverture											
1.1. Valeur brute	38.118.c, IFRS 3.75.a	XBRL				15.245				15.245	
1.2. Cumul des amortissements (-)	38.118.c, IFRS 3.75.a					352.574				352.574	
1.3. Cumul des pertes de valeur (-)	38.118.c					(337.329)				(337.329)	
2. Investissements générés en interne	38.118.e.i	XBRL									
3. Investissements	38.118.e.i, IFRS 3.75.b	XBRL				2.118				2.118	
4. Acquisitions par voie de regroupements d'entreprises	38.118.e.i	XBRL									
5. Cessions (-)	38.118.e.ii	XBRL									
6. Transferts vers actifs non-courants et groupes d'actifs à céder détenus en vue de la vente (-)	38.118.e.ii	XBRL									
7. Cessions par voie de scission d'entreprises (-)	CP, IFRS 3.75.d	XBRL									
8. Ajustements résultant de la reconnaissance ultérieure des actifs d'impôt différé (-)	IFRS 3.75.c	XBRL									
9. Amortissements (-)	38.118.e.vi	XBRL				(706)				(706)	
10. Augmentation (diminution) résultant des réévaluations comptabilisées en capitaux propres	38.118.e.iii	XBRL									
11. Pertes de valeur (comptabilisées) reprises en capitaux propres	38.118.e.iii										
12. Augmentation (diminution) résultant des réévaluations comptabilisées dans le compte de résultat	38.118.e.iii	XBRL									
13. Pertes de valeur (comptabilisées) reprises dans le compte de résultat	38.118.e.iv-v, IFRS 3.75.e										
14. Augmentation (diminution) résultant des changements de taux de change	38.118.e.vii, IFRS 3.75.f	XBRL									
15. Autre augmentation (diminution)	38.118.e.viii, IFRS 3.75.g	XBRL									
16. Immobilisations incorporelles, solde de clôture											
16.1. Valeur brute	38.118.c, IFRS 3.75.h	XBRL				16.657				16.657	
16.2. Cumul des amortissements (-)	38.118.c, IFRS 3.75.h	XBRL				354.692				354.692	
16.3. Cumul des pertes de valeur (-)	38.118.c, IFRS 3.75.h					(338.035)				(338.035)	
II. AUTRES INFORMATIONS											
1. Immobilisations incorporelles générées en interne, nettes	38.118										
2. Coûts d'emprunt incorporés dans le coût d'actifs au cours de l'exercice	23.29.b										
3. Hypothèques et autres garanties Montant des immobilisations incorporelles données en nantissement de dettes (y compris les hypothèques)	38.122.d										

ANNEXE RELATIVE AUX ACTIFS FINANCIERS COURANTS ET NON-COURANTS (1)

Euro

Paragraphe IAS	Participations dans des entités liées				Autres actifs financiers			
	Participations dans des filiales	Participations dans des entreprises associées	Participations dans des coentreprises	Participations mises en équivalence	TOTAL	Titres, autres que des actions	Autres actifs financiers	TOTAL
I. MOUVEMENTS DES ACTIFS FINANCIERS								
32. AG	4.167				4.167			
1. Actifs financiers, solde d'ouverture	4.167				4.167		24.000	24.000
1.1. Valeur brute								
1.2. Cumul des pertes de valeur (-)								
2. Investissements								
3. Acquisitions par voie de regroupements d'entreprises								
4. Cessions (-)								
5. Transferts (vers) d'autres rubriques								
6. Cessions par voie de scission d'entreprises (-)								
7. Goodwill dans des entreprises associées qui est transféré au goodwill (-)								
8. Augmentation (diminution) provenant des variations de la juste valeur								
9. Quote-part dans le résultat net								
10. (Reprise des) pertes de valeur (-)								
11. Augmentation (diminution) résultant des changements de taux de change								
12. Autre augmentation (diminution)								
32. AG	4.167				4.167		24.000	24.000
13. Actifs financiers, solde de clôture								
13.1.1. Valeur brute							24.000	24.000
13.1.2. Cumul des pertes de valeur (-)								
13.2.1. Actifs financiers non-courants, nets								
13.2.2. Actifs financiers courants, nets								

ANNEXE RELATIVE AUX ACTIFS FINANCIERS COURANTS ET NON-COURANTS (2)

	Paragraphe IAS	Iaq XBRL	Euro		EVALUATION AU COÛT		EVALUATION A LA JUSTE	
			(historique)		VALEUR			
			Exercice	Exercice précédent	Exercice	Exercice précédent		
I. AUTRES ACTIFS FINANCIERS NON-COURANTS (du bilan)	39.9							
1. Actifs financiers détenus à des fins de transaction	ED 7.10.a							
1.1. Actions								
1.2. Titres, autres que des actions								
1.3. Autres immobilisations financières								
2. Actifs financiers à la juste valeur par le biais du compte de résultat	ED 7.10.a							
2.1. Actions								
2.2. Titres, autres que des actions								
2.3. Autres immobilisations financières								
3. Placements détenus jusqu'à l'échéance	ED 7.10.b							
3.1. Titres, autres que des actions								
3.2. Autres immobilisations financières								
4. Prêts et créances	ED 7.10.c							
5. Actifs financiers disponibles à la vente	ED 7.10.d							
5.1. Actions			4.167	4.167				
5.2. Titres, autres que des actions								
5.3. Autres immobilisations financières			24.000	24.000				
II. AUTRES ACTIFS FINANCIERS COURANTS (du bilan)	39.9							
1. Actifs financiers détenus à des fins de transaction	ED 7.10.a							
1.1. Actions								
1.2. Titres, autres que des actions								
1.3. Autres immobilisations financières								
2. Actifs financiers à la juste valeur par le biais du compte de résultat	ED 7.10.a							
2.1. Actions								
2.2. Titres, autres que des actions								
2.3. Autres immobilisations financières								
3. Placements détenus jusqu'à l'échéance	ED 7.10.b							
3.1. Titres, autres que des actions								
3.2. Autres immobilisations financières								
4. Prêts et créances	ED 7.10.c							
5. Actifs financiers disponibles à la vente	ED 7.10.d							
5.1. Actions								
5.2. Titres, autres que des actions								
5.3. Autres immobilisations financières								

ANNEXE RELATIVE AUX PASSIFS ET CREDITEURS

Euro

Paragraphe IAS	Tag XBRL	Exercice				Exercice précédent				
		1 an au plus		plus de 5		1 an au plus		plus de 5		
		1 à 5 ans	ans	1 à 5 ans	ans	1 à 5 ans	ans	TOTAL		
I. PASSIFS PORTANT INTERET SELON L'ECHANCE										
1. Emprunts bancaires	32.67	7.950.996	4.961.219		12.912.215	5.260.101	6.491.455			11.751.556
2. Emprunts obligataires	CP	473.185	1.216.360		1.689.545	472.667	1.168.785			1.641.452
3. Emprunts convertibles	CP									
4. Actions préférentielles remboursables	32.28, CP									
5. Contrats de location-financement	17.31.b, CP	1.577.811	3.744.859		5.322.670	1.486.153	5.322.670			6.808.823
6. Découverts bancaires	CP	5.900.000			5.900.000	3.301.281				3.301.281
7. Autres emprunts	CP									
II. AUTRES INFORMATIONS										
1. Contrats de location-financement, valeur actuelle des paiements minimaux relatifs à la location (égal à la ligne 5 ci-dessus)	17.31.b XBRL	1.577.811	3.744.859		5.322.670	1.486.153	5.322.670			6.808.823
1.1. Paiements minimaux relatifs à la location, total	17.31.b XBRL	1.846.584	5.156.004		7.002.588	1.846.584	7.581.897			9.428.481
1.2. Paiements minimaux relatifs à la location, intérêts	17.31.b XBRL	268.773	1.411.145		1.679.918	360.431	2.259.227			2.619.658
2. Paiements minimaux futurs relatifs à la location en vertu de contrats de location simple non résiliables	17.35.a XBRL	427.301			427.301	73.978				73.978
III. FOURNISSEURS ET AUTRES CREDITEURS SELON L'ECHANCE										
1. Fournisseurs	1.68.j									
2. Avances reçues	11.40.b	6.766.036			6.766.036	3.447.797				3.447.797
3. Autres créditeurs	1.68.j	201.281			201.281	200.000				200.000
dont dettes envers les employés										
dont dettes envers les administrations publiques	19.10.a									

ANNEXE RELATIVE AUX CAPITAUX PROPRES

	<u>Paragraphe</u> <u>IAS/IFRS</u>	<u>Tag.</u> <u>XBRL</u>	<u>Actions</u> <u>ordinaires</u>	<u>Actions</u> <u>préférentielles</u>	<u>TOTAL</u>
I. MOUVEMENTS DU NOMBRE D' ACTIONS					
1. Nombre d'actions, solde d'ouverture	1.76.a.iv	XBRL	128.310		128.310
2. Nombre d'actions émises	1.76.a.iv	XBRL	128.310		128.310
3. Nombre d'actions ordinaires annulées ou réduites (-)	1.76.a.iv	XBRL			
4. Nombre d'actions préférentielles remboursées, converties ou réduites (-)	1.76.a.iv	XBRL			
5. Autre augmentation (diminution)	1.76.a.iv	XBRL			
6. Nombre d'actions, solde de clôture	1.76.a.iv	XBRL	128.310		128.310
II. AUTRES INFORMATIONS					
1. Valeur nominale des actions	1.76.a.iii	XBRL			
2. Nombre d'actions en possession de l'entreprise ou des parties liées	1.76.a.vi	XBRL			
3. Dividendes intérimaires payés pendant l'exercice	1.97	XBRL			
III. CALCUL DU RESULTAT PAR ACTION					
1. Nombre d'actions					
1.1. Nombre moyen pondéré d'actions, de base	33.70.b	XBRL			
1.2. Ajustements afin de calculer le nombre moyen pondéré d'actions, dilué (a)	33.70.b	XBRL			
1.3. Nombre moyen pondéré d'actions, dilué	33.70.b	XBRL			
2. Résultat net					
2.1. Résultat attribuable aux porteurs de capitaux propres de la société mère	33.70.a	XBRL			
2.2. Ajustements afin de calculer le résultat net de base distribuable aux actionnaires ordinaires	33.70.a	XBRL			
2.3. Résultat net de base distribuable aux actionnaires ordinaires (2.1+2.2)	33.70.a	XBRL			
2.4. Ajustements afin de calculer le résultat net dilué distribuable aux actionnaires ordinaires	33.70.a	XBRL			
2.5. Résultat net dilué distribuable aux actionnaires ordinaires (2.3+2.4)	33.70.a	XBRL			

(a) Brève description de chaque transaction d'actions qui a un effet diluant.

AUTRES ANNEXES RELATIVES AU BILAN

	Euro	
	Exercice	Exercice précédent
Paragraphe IAS	TaQ XBRL	Exercice précédent XBRL
I. STOCKS, MONTANT NET (1 - 2) (du bilan)		
1. Valeurs brutes comptables :		
1.1. Marchandises	5.761.925	4.434.100
1.2. Fournitures de production	5.981.277	4.479.502
1.3. Matières premières	851.839	605.545
1.4. Travaux en cours	503.232	196.233
1.5. Produits finis	2.613.744	2.116.037
1.6. Autres stocks	291.927	130.843
2. Amortissements et autres réductions de valeur (-)	1.720.536	1.430.842
2.1. Marchandises (-)	(219.352)	(45.402)
2.2. Fournitures de production (-)	(28.466)	
2.3. Matières premières (-)	(143.397)	(14.884)
2.4. Travaux en cours (-)	(47.467)	(30.519)
2.5. Produits finis (-)		
2.6. Autres stocks (-)		
II. TRESORERIE ET EQUIVALENTS DE TRESORERIE (du bilan) (a)		
1. Argent en caisse	1.504.501	1.706.262
2. Soldes bancaires	19.011	9.973
3. Comptes à court terme	1.485.490	1.696.289
4. Autres trésorerie et équivalents de trésorerie		
III. CLIENTS NETS, COURANTS (du bilan)		
1. Clients bruts, courants	12.987.738	11.498.258
2. Cumul des corrections de valeur sur débiteurs douteux, courants (-)	13.987.577	11.563.760
	(999.839)	(65.502)
IV. CONTRATS DE CONSTRUCTION		
1. Montant dû par les (aux) clients pour des contrats de construction, net		
1.1. Montant dû par les clients pour des contrats de construction		
1.2. Montant dû aux clients pour des contrats de construction (-)		
2. Montant des frais encourus plus les bénéfices moins les pertes comptabilisés		
3. Montant des avances reçues sur des contrats de construction		
V. SUBVENTIONS PUBLIQUES		
1. Valeur comptable des subsides en capital comptabilisés	20.39	2.209
2. Montant des subsides d'exploitation déduits des charges qui y sont liées	20.39 b	2.209

(a) Définis par IAS 7.6

ANNEXE RELATIVE AUX IMPÔTS

Paraphrase US	Exercice			Exercice précédent			
	Tau XBRL	Actifs	Passifs	NET	Actifs	Passifs	NET
12.81.g.i	XBRL						
12.81.g.j	XBRL						
12.81.g.k	XBRL						
12.81.g.l	XBRL						
12.81.g.m	XBRL			Néant			
12.81.g.n	XBRL						
12.81.g.o	XBRL						
12.81.g.p	XBRL						
12.81.g.q	XBRL						
12.81.e	XBRL						

I. ACTIFS ET PASSIFS D'IMPÔTS DIFFERES COMPTABILISES AU BILAN

1. Amortissements
2. Charges à payer / Produits à recevoir
3. Provisions
4. Contrats à terme de gré à gré en devises
5. Obligations résultant des avantages postérieurs à l'emploi
6. Réévaluations des actifs non-courants non financiers
7. Réévaluations des instruments financiers
8. Pertes fiscales
9. Crédits d'impôt
10. Autres

II. ACTIFS D'IMPÔT DIFFERE NON COMPTABILISES

	Exercice			Exercice précédent		
	Intérieur	Extérieur	TOTAL	Intérieur	Extérieur	TOTAL
12.79	XBRL	30.000	30.000	102.468		102.468
12.80.a	XBRL	30.000	30.000	102.468		102.468
12.80.b	XBRL					
12.80.c	XBRL					
12.80.d	XBRL					
12.80.e	XBRL					
12.80.f	XBRL					
12.79	XBRL	30.000	30.000	102.468		102.468
12.81.g.h	XBRL					
12.80.c	XBRL					
12.80.d	XBRL					
12.80.f	XBRL					
12.80.g, 12.56	XBRL					
12.79	XBRL					
12.80.h	XBRL					
SIC 25.4	XBRL					

III. CHARGES (PRODUITS) D'IMPÔT SUR LE RESULTAT

1. Impôts exigibles, nets
 - 1.1. Impôts sur le résultat de l'exercice
 - 1.2. Avantage fiscal résultant crédits fiscaux non comptabilisés précédemment et utilisés pour réduire la charge d'impôt exigible (-)
 - 1.3. Ajustements aux impôts exigibles des exercices antérieurs
 - 1.4. Autres impôts exigibles
2. Impôts différés, nets
 - 2.1. Afférents à la naissance et à l'extinction des différences temporelles
 - 2.2. Afférents aux variations des taux d'impôt ou aux impôts nouveaux
 - 2.3. Avantage fiscal résultant crédits fiscaux non comptabilisés précédemment et utilisés pour réduire la charge d'impôt différés (-)
 - 2.4. Impôts différés générés par (la reprise de) la réduction de valeur d'un actif d'impôt déduit au cours de l'appréciation de l'impôt
 - 2.5. Autres impôts différés

3. Charge (produit) d'impôt afférent(e) aux changements de méthodes comptables ou aux erreurs

4. Impact des changements de statut fiscal de l'entreprise ou de ses actionnaires

IV. RAPPROCHEMENT ENTRE LE TAUX D'IMPÔT APPLICABLE ET LE TAUX D'IMPÔT EFFECTIF

1. Charge d'impôt sur base du taux d'impôt applicable
 - 1.1. Résultat avant impôts (ligne 13 du compte de résultat)
 - 1.2. Taux d'impôt applicable
2. Impact des taux dans d'autres juridictions
3. Impact des revenus non taxables
4. Impact des frais non déductibles
5. Impact des pertes fiscales reprises, (utilisées)
6. Impact des changements de taux d'impôt
7. Impact des sur- ou sous-estimations pendant les exercices antérieurs
8. Autre augmentation (diminution)
9. Charge d'impôt sur base du taux d'impôt effectif
 - 9.1. Résultat avant impôts (ligne 13 du compte de résultat)
 - 9.2. Taux d'impôt effectif

	Exercice		Exercice précédent	
	Euro	%	Euro	%
12.81.c.i				
12.81.c.ii				
CP				
CP				
CP				
CP				
CP				
CP				
CP				
CP				
12.81.c.i				
12.81.c.ii				

ANNEXE RELATIVE AUX REGIMES DE PENSION A PRESTATIONS DEFINIES

	Paragraphe IAS	Tag XBRL	Euro	
			Exercice	Exercice précédent
1. Composantes des actifs et obligations résultant des régimes à prestations définies	19.120.c	XBRL		
1.1. Obligations (actifs) nettes résultant des régimes (financés) à prestations définies	19.120.c	XBRL	425.699	449.179
1.1.1. Valeur actuelle des obligations intégralement ou partiellement financées	19.120.c.ii	XBRL	976.596	969.057
1.1.2. Juste valeur des actifs du régime (-)	19.120.c.iii	XBRL	550.897	519.878
1.2. Valeur actuelle des obligations non financées	19.120.c.i	XBRL		
1.3. Ecart actuariels non comptabilisés	19.120.c.iv	XBRL	2.142	5.373
1.4. Coût non comptabilisé des services passés	19.120.c.v	XBRL		
1.5. Juste valeur des droits au remboursement comptabilisés en tant qu'actifs (-)	19.120.c.vii	XBRL		
1.6. Autres éléments	19.120.c	XBRL		
Obligations (actifs) résultant des régimes à prestations définies, total	19.120.c	XBRL		
Obligations			423.557	443.805
Actifs				
2. Charge résultant des régimes à prestations définies comptabilisée dans le compte de résultat (a)	19.120.f	XBRL	55.520	75.168
2.1. Coût des services rendus au cours de l'exercice	19.120.f.i	XBRL	37.237	50.065
2.2. Coût financier	19.120.f.ii	XBRL	39.015	52.265
2.3. Rendement attendu des actifs du régime (-)	19.120.f.iii	XBRL	(20.732)	(27.162)
2.4. Profit espéré venant des droits au remboursement enregistrés en tant qu'actifs (-)	19.120.f.iv	XBRL		
2.5. Ecart actuariels, nets	19.120.f.v	XBRL		
2.6. Coût des services passés	19.120.f.vi	XBRL		
2.7. Profit (perte) sur réductions et liquidations	19.120.f.vii	XBRL		
Rendement effectif des actifs du régime	19.120.g	XBRL		
Rendement effectif des droits au remboursement comptabilisés en tant qu'actifs	19.120.g	XBRL		
3. Mouvements des obligations (actifs) résultant des régimes à prestations définies	19.120.c	XBRL		
3.1. Obligations résultant des régimes à prestations définies, solde d'ouverture	19.120.c	XBRL	443.805	448.821
3.2. Contributions payées (-)	19.120.e	XBRL	(75.769)	(80.184)
3.3. Charge comptabilisée (ligne 2 ci-dessus)	19.120.e	XBRL	55.520	75.168
3.4. Charge comptabilisée directement par les capitaux propres	19.120.e	XBRL		
3.5. Augmentation suite à des regroupements d'entreprises	19.120.e	XBRL		
3.6. Diminution suite à des scissions d'entreprises (-)	CP	XBRL		
3.7. Augmentation (diminution) résultant des changements de taux de change	19.120.e	XBRL		
3.8. Autre augmentation (diminution)	19.120.e	XBRL		
3.9. Obligations résultant des régimes à prestations définies, solde de clôture	19.120.c	XBRL	423.556	443.805
4. Principales hypothèses actuarielles	19.120.h	XBRL		
4.1. Taux d'actualisation appliqué	19.120.h.i	XBRL	4%	4%
4.2. Taux de rendement attendu des actifs du régime	19.120.h.ii	XBRL	4%	4%
4.3. Taux attendu d'augmentation des salaires	19.120.h.iv	XBRL	4,5%	4,5%
4.4. Augmentations futures des prestations définies	CP	XBRL	2%	2%
4.5. Taux de rendement attendu des droits au remboursement comptabilisés en tant qu'actifs	19.120.h.iii	XBRL		
4.6. Taux d'évolution des coûts médicaux	19.120.h.v	XBRL		

(a) Reprise dans les 'charges de personnel'

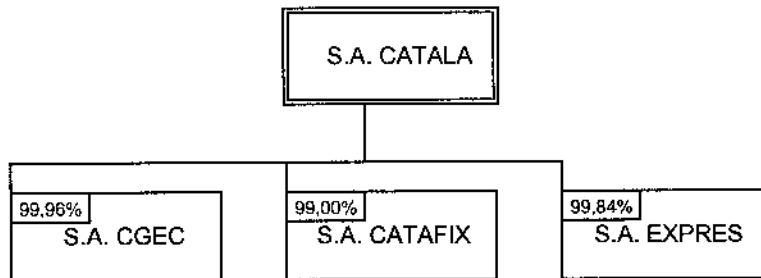


CATALA 31 DECEMBRE 2006

Emoluments du Commissaire suivant mandat	24.000,00 €
Emoluments liés à des prestations exceptionnelles liées aux filiales	<u>6.885,50 €</u>
TOTAL	30.885,50 €

ANNEXES CONSOLIDEES AU 31 DECEMBRE 2006

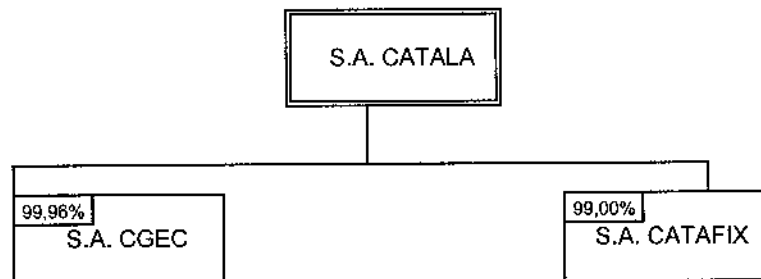
I. Structure du groupe au 31 décembre 2005



II. Structure du groupe au 31 décembre 2006

La filiale Cartonnage Expes qui était en liquidation est sortie du périmètre de consolidation à la fin du deuxième semestre 2006.

La SA Catafix sortira du périmètre de consolidation suite à la vente des participations dans la filiale au premier trimestre 2007.



III. Détermination du périmètre de consolidation et critères

1. Sont consolidées par intégration globale, les participations dans les sociétés dès que Catala détient au moins 50% directement ou indirectement, ou dans les sociétés dans lesquelles Catala détient le pouvoir de contrôle pour autant que les sociétés ne soient pas d'une importance négligeable.

Liste des sociétés consolidées globalement :

France	S.A. Compagnie Générale d'Emballages et de Containers (CGEC)
Belgique	S.A. CATAFIX

2. Sont consolidées par intégration proportionnelle les participations dans les sociétés où Catala détient entre 40% et 60% et dont le pouvoir de contrôle est conjoint avec un autre groupe, c'est-à-dire que les décisions relatives à l'orientation de la gestion de l'entreprise en cause ne peuvent être prises qu'avec l'accord de l'autre groupe.
Liste des sociétés consolidées proportionnellement : Néant au 31 décembre 2006

3. Sont mises en équivalence, les participations dans les sociétés où Catala détient entre 20% et 40% des droits de vote ou dans les sociétés où Catala a une influence notable sur l'orientation de la gestion pour autant que ces sociétés ne soient pas d'une importance négligeable.
Liste des sociétés mises en équivalence : Néant au 31 décembre 2006

4. La société West Africa Packaging Company Ghana Ltd, qui est commencera ses activités en 2007, est exclue du périmètre de consolidation durant la période de start-up.
La situation des comptes statutaires est cependant disponible.

IV. CRITERES DE CONSOLIDATION ET MODIFICATIONS DU PERIMETRE DE CONSOLIDATION

1. Filiales consolidées par intégration globale

Nom et adresse	N° de TVA	Fraction du capital détenue
CATAFIX S.A. Rue de la station 16 B - 1640 RHODE-SAINT-GENESE	BE447519990	99,00%
COMPAGNIE GENERALE D'EMBALLAGES ET DE CONTAINERS S.A. (C.G.E.C.) Rue Nadar F - 95320 SAINT LEU LA FORET	FR09887280824	99,96%

2. Filiales laissées en dehors de la consolidation

Néant

3. Liste des sociétés consolidées proportionnellement au 31 décembre 2006

Néant

4. Liste des sociétés mises en équivalence au 31 décembre 2006

Néant

5. Autre(s) entreprise(s)

Ci-dessous sont reprises les entreprises, autres que celles visées aux numéros II à IV de l'annexe, dans lesquelles les entreprises comprises dans la consolidation et celles laissées en dehors détiennent, soit elles-mêmes, soit par une personne agissant en son nom mais pour leur compte, au moins 10% du capital.

Dénomination	TVA	Fraction du capital détenue %	Informations reprises des derniers comptes annuels			
			arrêtés le	unité monétaire	Capitaux propres en unités monétaires	Résultat
West Africa Packaging Company Ghana Ltd 11th Lane Accra, Ghana						
			Démarrage en 2007			

V. REGLES D'EVALUATION POUR MISE A JOUR AUX NORMES IAS

Les règles de la société mère CATALA sont d'application pour toutes les filiales du groupe.
 Il existe quelques différences avec les sociétés françaises, notamment en matière de comptabilisation de leasings; les redressements ont été opérés afin d'uniformiser les méthodes.
 Les comptabilités des sociétés consolidées sont tenues en €
 Dans le cadre de la mise en place des normes IAS, il a été procédé à la mise à jour des comptabilités par le retraitement des immobilisés, des provisions et des résultats exceptionnels.

REGLES D'INVENTAIRES

IMMOBILISATIONS CORPORELLES

Les immobilisations corporelles sont portées à l'actif à leur prix d'acquisition ou au prix de revient pour la production immobilisée.

		Type amortissement	Durée Amort	Val résiduelle
Incorporels		Méthode linéaire	3	0%
Terrains	Revalorisé	Néant		
Immeubles industriels	Revalorisé	Méthode linéaire	20	5%
Installations et voies de transport		Méthode linéaire	20	5%
Matériel lourd d'exploitation		Méthode linéaire	12	5%
Matériel léger d'exploitation		Méthode linéaire	7	5%
Petit Matériel		Méthode linéaire	5	0%
Mobilier de bureau		Méthode linéaire	10	0%
Matériel de bureau		Méthode linéaire	5	0%
Matériel informatique		Méthode linéaire	3	0%
Matériel roulant		Méthode linéaire	5	1%
Immeubles non industriels	Revalorisé	Méthode linéaire	20	5%

Les frais accessoires sont amortis suivant les taux prévus pour chaque catégorie.
 Les terrains de Drogenbos, certains immeubles ainsi que d'autres valeurs reprises dans les immobilisés ont été valorisés à leur juste valeur. A cet effet, les valeurs amorties et les valeurs nettes ont été remises à jour.

IMMOBILISATIONS FINANCIERES

Les immobilisations financières sont comptabilisées à leur prix d'acquisition.
 Les créances et cautionnements en numéraire sont comptabilisés à leur valeur nominale.
 A la clôture des comptes, les évaluations qui déterminent les réductions de valeur, voire les reprises de moins-values sont les suivantes :
 Chaque catégorie de titres fait l'objet d'une évaluation en fonction des informations disponibles quant à la situation la rentabilité ou les perspectives de la société en cause.
 S'il ressort de cette évaluation une moins-value durable par rapport à la valeur comptable, les titres font l'objet d'une réduction de valeur qui est maintenue jusqu'au moment où une plus-value durable serait constatée sur ces mêmes titres.
 Incidences comptables IAS : Néant

STOCKS

Les matières premières sont évaluées au plus bas prix du marché ou du prix d'achat moyen; les matières consommables, les fournitures et les marchandises sont évaluées à leur prix d'acquisition.
 Les pièces de rechange font l'objet d'une réduction de valeur de 15 % l'an.
 Les produits en cours de fabrication, les travaux en cours et les produits finis sont évalués au prix de revient des fabrications frais indirects de production non compris, à l'exception des amortissements.
 Incidences comptables IAS : Néant

CREANCES (A plus d'un an et à un an au plus)

Les créances représentées par des titres à revenus fixes sont évaluées à leur valeur d'acquisition.

Les autres créances (créances commerciales et autres créances non représentées par des titres à revenus fixes) sont évaluées à leur valeur nominale en tenant compte le cas échéant, du calcul d'un intérêt implicite ou d'un escompte sur base de l'intérêt au taux du marché. Cette régularisation n'est imposée que pour les créances qui ont un terme initial supérieur à une année.

Les créances font l'objet de réductions de valeur si le remboursement à l'échéance est en tout ou en partie incertain ou compromis.

De plus les créances peuvent faire l'objet de réductions de valeur lorsque leur valeur de réalisation à la date de clôture de l'exercice est inférieure à leur valeur comptable.

Les créances libellées en monnaies étrangères sont évaluées, soit sur base du cours moyen officiel du dernier jour de l'exercice, soit sur base du cours convenu pour les opérations de change traitées à terme.

Incidences comptables IAS : Néant

PLACEMENTS DE TRESORERIE ET VALEURS DISPONIBLES

Les titres de placement sont comptabilisés à leur valeur d'acquisition, frais accessoires inclus.

Ils font l'objet de réductions de valeur en cas de moins-values durables.

Les valeurs disponibles sont enregistrées comme les créances.

Incidences comptables IAS : Néant

DETTES A PLUS D'UN AN ET A UN AN AU PLUS

Ces dettes sont comptabilisées à leur valeur nominale.

Celles libellées en monnaies étrangères sont évaluées sur base du cours indicatif de la Banque Nationale du dernier jour de l'exercice.

Incidences comptables IAS : Néant

PROVISIONS POUR RISQUES ET CHARGES

A la fin de chaque exercice, le Conseil d'Administration statuant avec prudence, sincérité et bonne foi, examine les provisions à constituer pour couvrir les risques et charges prévisibles.

Celles constituées au cours des dernières années antérieures sont revues et reprises en résultats.

Les provisions reprises sous les rubriques 8 et 19 des capitaux propres et passifs et détaillées dans l'annexe relative aux provisions répondent aux critères IAS.

La provision relative aux régimes de pension répond également aux normes. (Point 9 des capitaux propres et passifs + annexe). Elle s'élève à 423.557€ au 31/12/2006.

RESULTATS EXCEPTIONNELS

Conformément aux procédures IAS, l'ensemble des résultats exceptionnels ont été retraités et reclassifiés

INSTRUMENT FINANCIER

Convention de change	Non
Stock Option	Non
Autres Instruments	Non

Incidences comptables IAS : Néant

COMPTES CONSOLIDES AU 31 DECEMBRE 2006

Mesdames, Messieurs,

L'année 2006 fût pour Catala une période de pression constante. La société s'était assigné comme but de récupérer les parts de marché perdues les années précédentes tout en répercutant les hausses répétées des matières premières et de l'énergie auprès de la clientèle.

Aucun de ces deux objectifs n'a été atteint complètement, les hausses n'ayant été acceptées en général par la clientèle qu'au deuxième semestre.

Catala a investi dans l'automatisation de ses lignes de transformation et s'est également dotée d'une nouvelle ligne de production de caisses américaines.

Certains actifs de la société Emballage industriel ont également été rachetés pour compléter les équipements en activité. Un nouveau logiciel de planification a aussi été acquis.

Un accord avec une société immobilière a été signé et la vente des participations financières dans la filiale Catafix a été réalisée dans le courant du premier trimestre 2007.

L'année 2007 s'annonce aussi difficile, des hausses de matières premières ayant été annoncées pour le premier trimestre.

Pour retrouver sa rentabilité, Catala doit continuer à alléger les frais de structures étrangers à la production et à la transformation de ses productions. Une grosse partie du travail a été réalisée en 2006 et doit impérativement se poursuivre en 2007.

Application IAS

Les normes IAS mise en place dans le courant de l'année 2005 permettent à la société de présenter ses comptes consolidés en conformités avec les réglementations en vigueur. Un descriptif des règles d'évaluation est annexé aux comptes consolidés.

Le bilan consolidé IAS fait apparaître une diminution des actifs immobilisés corporels de 922.748 €, représentant :

Les acquisitions de l'année	2.069.020 €
La valeur résiduelle des éléments cédés	- 1.235.027 €
Les amortissements actés au cours de l'exercice	- 2.783.262 €
Résultats de cession	1.026.521 €

Le programme d'investissements 2007 porte sur deux millions € pour l'achat de matériel de transformation, d'automatisation et d'amélioration de l'ergonomie de travail.

Les stocks s'élèvent à 5.761.925 € contre 4.434.100 € en 2005.

Les créances commerciales s'élèvent à 12.987.738 €. Elles sont en augmentation de 12,95%. Cette variation est due essentiellement à la hausse du chiffre d'affaires dans les derniers mois de l'année 2006.

Les placements, les valeurs disponibles ou les équivalents de trésorerie passent de 1.706.262 € en 2005 à 1.504.501 au 31/12/06

Les fonds propres sont en diminution de 2.262.971 €, reflet de la perte de l'exercice et du prélèvement du subside en capital.

Aucun dividende n'a été distribué par les sociétés du groupe.

Le passif courant portant intérêts se monte à 7.950.996 euros. Il est en augmentation de 2.690.895€

Le compte de Résultats

L'exercice 2006 a enregistré une augmentation du volume d'activité de plus de 8 %. La tension sur les prix de ventes est restée sensible durant l'exercice et le chiffre d'affaires en a été fortement affecté car toutes les hausses des matières premières n'ont pu être répercutées.

La dotation d'amortissement, placée sous les normes IAS, se monte globalement et pour tous les immobilisés à 2.841.360€.

Les charges financières passent de 796.710 € en 2005 € à 844.665 € en 2006. On constate ici aussi une légère augmentation des taux bancaires.

La perte nette du groupe se monte à 2.264.915 € comprenant 1.944 € d'intérêts minoritaires.

Le compte de résultats peut se résumer comme suit :

2006	GRUPE CATALA (Normes IAS) CHIFFRES CLES EN €	2005
	BILAN	
44.921.312	Actifs non courants	45.842.648
22.070.249	Actifs courants	19.134.133
66.991.561	Total de l' Actif	64.976.781
40.446.118	Capitaux propres	42.709.089
2.412	Intérêts minoritaires	5.530
7.384.776	Passifs non-courants	8.935.260
19.158.255	Passifs courants	13.326.902
66.991.561	Total du Passif	64.976.781
520.997	Cash Flow	(137.583)
128.310	Nombre d'actions	128.310
4,06	Cash Flow par action	(1,07)
315,22	Capitaux propres par action	332,86
	COMPTE DE RESULTAT	
47.371.937	Produits	43.776.197
373.009	Autres Produits opérationnels	447.047
(49.135.196)	Charges opérationnelles	(45.424.749)
(1.390.250)	Résultat opérationnel	(1.201.505)
(844.665)	Charges Financières	(796.710)
	Charges non opérationnelles	(1.600.000)
(2.234.915)	Résultat avant impôts	(3.598.215)
(30.000)	Impôts	(102.468)
(2.264.915)	Résultat	(3.700.683)
1.944	Intérêts minoritaires	3.800
(2.262.971)	Part du groupe	(3.696.883)

PAPETERIES CATALA SA

RAPPORT DU COMMISSAIRE A L'ASSEMBLEE GENERALE DES ACTIONNAIRES DE LA SOCIETE ANONYME PAPETERIES CATALA SUR LES COMPTES CONSOLIDES POUR L'EXERCICE CLOS LE 31 DECEMBRE 2006

Conformément aux dispositions légales et statutaires, nous vous faisons rapport dans le cadre du mandat de commissaire. Le rapport inclut notre opinion sur les comptes consolidés ainsi que les mentions complémentaires requises.

Attestation sans réserve des comptes consolidés

Nous avons procédé à la révision des comptes annuels pour l'exercice se clos le 31 décembre 2006, établis sur base du référentiel de Normes internationales d'information financière tel qu'adopté dans l'Union européenne, dont le total du bilan s'élève à 66 991 561 EUR et dont le compte de résultats se solde par une perte de l'exercice de 2 262 971 EUR.

L'établissement des comptes consolidés relève de la responsabilité de l'organe de gestion. Cette responsabilité comprend : la conception, la mise en place et le suivi d'un contrôle interne relatif à l'établissement et la présentation sincère des comptes consolidés ne comportant pas d'anomalies significatives, que celles-ci résultent de fraudes ou d'erreurs ; le choix et l'application de règles d'évaluation appropriées ainsi que la détermination d'estimations comptables raisonnables au regard des circonstances.

Notre responsabilité est d'exprimer une opinion sur ces comptes consolidés sur la base de notre contrôle. Nous avons effectué notre contrôle conformément aux dispositions légales et selon les normes de révision applicables en Belgique, telles qu'édictées par l'Institut des Réviseurs d'Entreprises. Ces normes de révision requièrent que notre contrôle soit organisé et exécuté de manière à obtenir une assurance raisonnable que les comptes consolidés ne comportent pas d'anomalies significatives, qu'elles résultent de fraudes ou d'erreurs.

Conformément aux normes de révision précitées, nous avons tenu compte de l'organisation de l'ensemble consolidé en matière administrative et comptable ainsi que de ses dispositifs de contrôle interne. Nous avons obtenu de l'organe de gestion et des préposés de la société les explications et informations requises pour notre contrôle. Nous avons examiné par sondages la justification des montants figurant dans les comptes consolidés. Nous avons évalué le bien fondé des règles d'évaluation, des règles de consolidation et des estimations comptables significatives faites par la société ainsi que la présentation des comptes consolidés dans leur ensemble. Nous estimons que ces travaux fournissent une base raisonnable à l'expression de notre opinion.

A notre avis, les comptes consolidés clôturés au 31 décembre 2006 donnent une image fidèle du patrimoine, de la situation financière et des résultats de la société, conformément au référentiel de Normes internationales d'information financière tel qu'adopté dans l'Union européenne.

Mentions complémentaires

L'établissement et le contenu du rapport consolidé de gestion relèvent de la responsabilité de l'organe des gestion. Notre responsabilité est d'inclure dans notre rapport par les mentions complémentaires suivantes qui ne sont pas de nature à modifier la portée de l'attestation des comptes annuels :

- Le rapport consolidé de gestion traite des informations requises par la loi et concorde avec les comptes consolidés. Toutefois, nous ne sommes pas en mesure de nous prononcer sur la description des principaux risques et incertitudes auxquels l'ensemble des entreprises comprises dans la consolidation est confronté, ainsi que de sa situation, de son évolution prévisible ou de l'influence notable de certains faits sur son développement futur. Nous pouvons néanmoins confirmer que les renseignements fournis ne présentent pas d'incohérences manifestes avec les informations dont nous avons connaissance dans le cadre de notre mandat.

Le 04 MAI 2007

TCLM – Réviseurs d'Entreprises SCRL
Représentée par

Didiet CLAES