





**farminveste**  
**SGPS, S.A.**

RELATÓRIO  
E CONTAS  
ANNUAL  
REPORT  
2020



# Índice | Index



MENSAGEM DO PRESIDENTE DO CONSELHO DE ADMINISTRAÇÃO   MESSAGE FROM THE CHAIRMAN .....	3
RELATÓRIO DE GESTÃO   MANAGEMENT REPORT .....	5
ESTRATÉGIA CORPORATIVA   CORPORATE STRATEGY .....	5
Missão, Visão e Valores   Mission, Vision and Values .....	6
História do grupo   Group History .....	7
Portefólio de negócios   Business Portfolio .....	8
Parceiros   Partners .....	9
Governo Societário   Corporate Governance .....	16
Responsabilidade Social Corporativa   Corporate Social Responsibility .....	19
Relação com Investidores   Investor Relations .....	24
Contexto Económico   Economic Context .....	25
PERFORMANCE ECONÓMICA E FINANCEIRA DAS CONTAS CONSOLIDADAS   CONSOLIDATED FINANCIAL AND ECONOMIC PERFORMANCE .....	27
PERFORMANCE DAS ÁREAS DE NEGÓCIO   PERFORMANCE OF BUSINESS UNITS .....	41
GESTÃO DO RISCO   RISK MANAGEMENT .....	53
PROPOSTA DE APLICAÇÃO DOS RESULTADOS   PROPOSAL FOR THE APPLICATION OF RESULTS .....	56
AGRADECIMENTOS   ACKNOWLEDGMENTS .....	57
DEMONSTRAÇÕES FINANCEIRAS E ANEXOS ÀS CONTAS INDIVIDUAIS   INDIVIDUAL FINANCIAL STATEMENTS AND NOTES .....	58
Demonstração da Posição Financeira (contas individuais)   Individual Statement of Financial Position .....	59
Demonstração dos Resultados Por Natureza (contas individuais)   Individual Income Statement by Natures .....	60
Demonstração do Rendimento Integral (contas individuais)   Individual Statement of Comprehensive Income .....	60
Demonstração dos Fluxos de Caixa (contas individuais)   Individual Statement of Cash Flows .....	61
Demonstração das Alterações no Capital Próprio (contas individuais)   Individual Statement of Changes in Equity .....	62
Anexo às Demonstrações Financeiras Individuais   Notes to Individual Financial Statements .....	63
DEMONSTRAÇÕES FINANCEIRAS E ANEXOS ÀS CONTAS CONSOLIDADAS   CONSOLIDATED FINANCIAL STATEMENTS AND NOTES .....	92
Demonstração da Posição Financeira (contas consolidadas)   Consolidated Statement of Financial Position .....	93
Demonstração dos Resultados por Natureza (contas consolidadas)   Consolidated Income Statement by Natures .....	94
Demonstração do Rendimento Integral (contas consolidadas)   Consolidated Statement of Comprehensive Income .....	95
Demonstração dos Fluxos de Caixa (contas consolidadas)   Consolidated Statement of Cash Flows .....	96
Demonstração das Alterações no Capital Próprio (contas consolidadas)   Consolidated Statement of Changes in Equity .....	97
Anexo às Demonstrações Financeiras Consolidadas   Notes to Consolidated Financial Statements .....	98
CERTIFICAÇÃO LEGAL DAS CONTAS INDIVIDUAIS   LEGAL CERTIFICATION OF INDIVIDUAL ACCOUNTS .....	169
CERTIFICAÇÃO LEGAL DAS CONTAS CONSOLIDADAS   LEGAL CERTIFICATION OF CONSOLIDATED ACCOUNTS .....	177
RELATÓRIO E PARECER DO CONSELHO FISCAL PARA AS CONTAS INDIVIDUAIS   SUPERVISORY BOARD REPORT AND OPINION FOR INDIVIDUAL ACCOUNTS .....	185
RELATÓRIO E PARECER DO CONSELHO FISCAL PARA AS CONTAS CONSOLIDADAS   SUPERVISORY BOARD REPORT AND OPINION FOR CONSOLIDATED ACCOUNTS .....	191



## Mensagem do Presidente do Conselho de Administração

Senhores Accionistas,

O ano de 2020 fica marcado para a posterioridade pela maior crise sanitária da era moderna.

Um vírus mortífero enfrentou Países, Governos, Empresas e Sistemas de Saúde, com uma dimensão nunca antes vista.

Milhões de vítimas, vagas sucessivas da Covid-19, mutações do vírus, países paralisados, empresas encerradas, sistemas de saúde em grandes dificuldades, recessão económica, redução do produto interno bruto, desemprego, enfim uma crise económica e social com dimensão planetária.

Salvar vidas humanas e vencer a crise foi a palavra de ordem de todos os líderes.

O mundo parou em 2020.

Portugal não fugiu à regra e canalizou toda a sua energia para o combate à Covid-19.

Foi neste enquadramento que a Farminveste e as suas participadas enfrentaram o ano que agora finda.

O balanço do exercício é, apesar de tudo, positivo.

O volume de negócios foi ligeiramente superior ao verificado em 2019 e o emprego manteve-se ao nível do ano anterior.

Estes indicadores evidenciam uma grande capacidade de resistência do universo Farminveste à crise económica de 2020.

Com dificuldades, continuámos a criar valor e a contribuir para o progresso do sector de farmácia.


A Farminveste demonstrou resiliência num ano particularmente difícil e tem um plano em execução que permitirá ultrapassar as dificuldades e garantir o retorno adequado aos accionistas.

Criar valor para os accionistas, consolidar a sustentabilidade e a estabilidade dos negócios, reestruturar actividades e proteger as farmácias serão, entre outras, as nossas prioridades em 2021.

Por fim, uma palavra de agradecimento aos nossos Colaboradores, pelo seu trabalho, esforço e dedicação ao longo do exercício.

Continuamos a contar com todos, com os senhores accionistas, os nossos clientes, parceiros e colaboradores na realização dos objectivos da Farminveste.

O Presidente do Conselho de Administração.



## Message from the Chairman of the Board

Dear Shareholders,

The year 2020 will be marked by the greatest health crisis of the modern era.

Countries, Governments, Companies and Health Systems faced a deadly virus with a dimension never seen before.

Millions of victims, successive waves of Covid-19, virus mutations, paralyzed countries, closed companies, health systems in great difficulty, economic recession, gross domestic product reduction and unemployment, in short, a global economic and social crisis.

Saving human lives and overcoming the crisis was the watchword of all leaders.

The world stopped in 2020.

Portugal did not escape the rule and channeled all its energy to fight Covid-19.

It was in this context that Farminveste and its subsidiaries faced the year that has just ended.

The balance of the exercise is, despite all, positive.

Turnover was slightly higher than in 2019 and employment remained at previous year level.

These indicators show a great resilience of the Farminveste's universe to the economic crisis of 2020.

With difficulties, we continued to create value and contribute to the progress of the pharmacy sector.

In a particularly difficult year, Farminveste proved its resilience, and already has a plan ongoing to overcome difficulties and to ensure the adequate return to shareholders.

Creating value for shareholders, consolidating business sustainability and stability, restructuring activities and protecting pharmacies will be, among others, our priorities in 2021.

Finally, a word of acknowledgment to our Employees, for their work, effort and dedication throughout the year.

We continue to count with everyone, with the shareholders, our customers, partners and employees to achieve Farminveste's objectives.

Executive Board of Directors Chairman

# Relatório de Gestão Management Report

Em cumprimento das disposições legais e estatutárias, o Conselho de Administração da Farminveste SGPS submete à apreciação da Assembleia Geral de Accionistas o presente documento contendo, entre outros elementos, o Relatório de Gestão e as Demonstrações Financeiras, individuais e consolidadas, bem como a Proposta de Aplicação dos Resultados relativos ao exercício de 2020.

A sociedade foi formalmente constituída em Setembro de 2010, com um capital social de €100.000.000, tendo por objecto a gestão de participações sociais de outras sociedades, como forma indirecta de exercício de actividades económicas.

In compliance with the legal and statutory provisions, the Board of Directors of Farminveste SGPS submits this document to the General Shareholders' Meeting for consideration, including, among other elements, the Management Report and the Financial Statements, individual and consolidated, as well as the financial year 2020 proposed application of results.

The company was formally incorporated in September 2010, with a share capital of € 100,000,000, with the purpose of managing equity holdings in other companies, exercising economic activities on an indirect way.

## Estratégia Corporativa

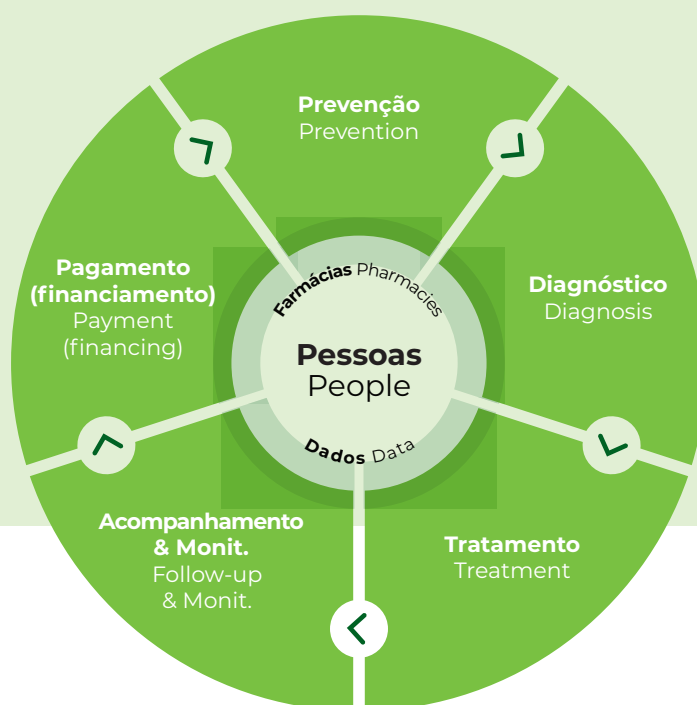
A ANF, titular em 87,75% do Capital da Farminveste SGPS, pretende ser o orquestrador de um ecossistema inovador de saúde dinamizado através da rede de farmácias, que transforma e cria valor no bem-estar para todas as pessoas que procuram viver mais e com melhor qualidade de vida.

**A Farminveste é o elo vital e instrumental na implementação desta estratégia ao consubstanciar uma parte importante das estruturas que a tornarão realidade.**

## Corporate Strategy

ANF, holder of 87,75% of Farminveste SGPS Capital, intends to be the orchestrator of an innovative health ecosystem streamlined through the pharmacies network, which transforms and creates value in well-being for all people who seek to live longer and with a better quality of life.

**Farminveste is the instrumental and vital link in the implementation of this strategy due to controlling an important part of the structures that will make it a reality.**





# Missão, Visão e Valores

## Missão

A Farminveste tem como missão garantir a disponibilização dos meios necessários para implementar a estratégia de investimento do Grupo, assegurando retorno aos acionistas.

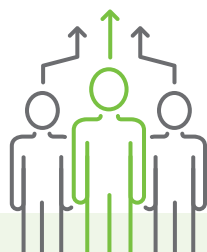
## Visão

Implementar soluções inovadoras que contribuam para a criação de valor em Saúde e reforcem a aliança das Farmácias com as Pessoas.

## Valores



**LIDERANÇA**  
LEADERSHIP



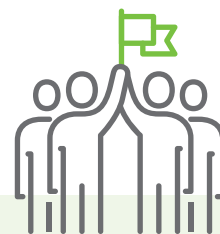
**UNIDADE**  
UNITY



**SOLIDARIEDADE**  
SOLIDARITY



**INOVAÇÃO**  
INNOVATION



**REALIZAÇÃO**  
ACHIEVEMENT

# Mission, Vision and Values

## Mission

Farminveste's mission is to guarantee the availability of the necessary means to implement the Group's investment strategy, assuring shareholder's return.

## Vision

Implementing innovative solutions that contribute to the value creation on health and the reinforcement of the alliance between pharmacies and people.

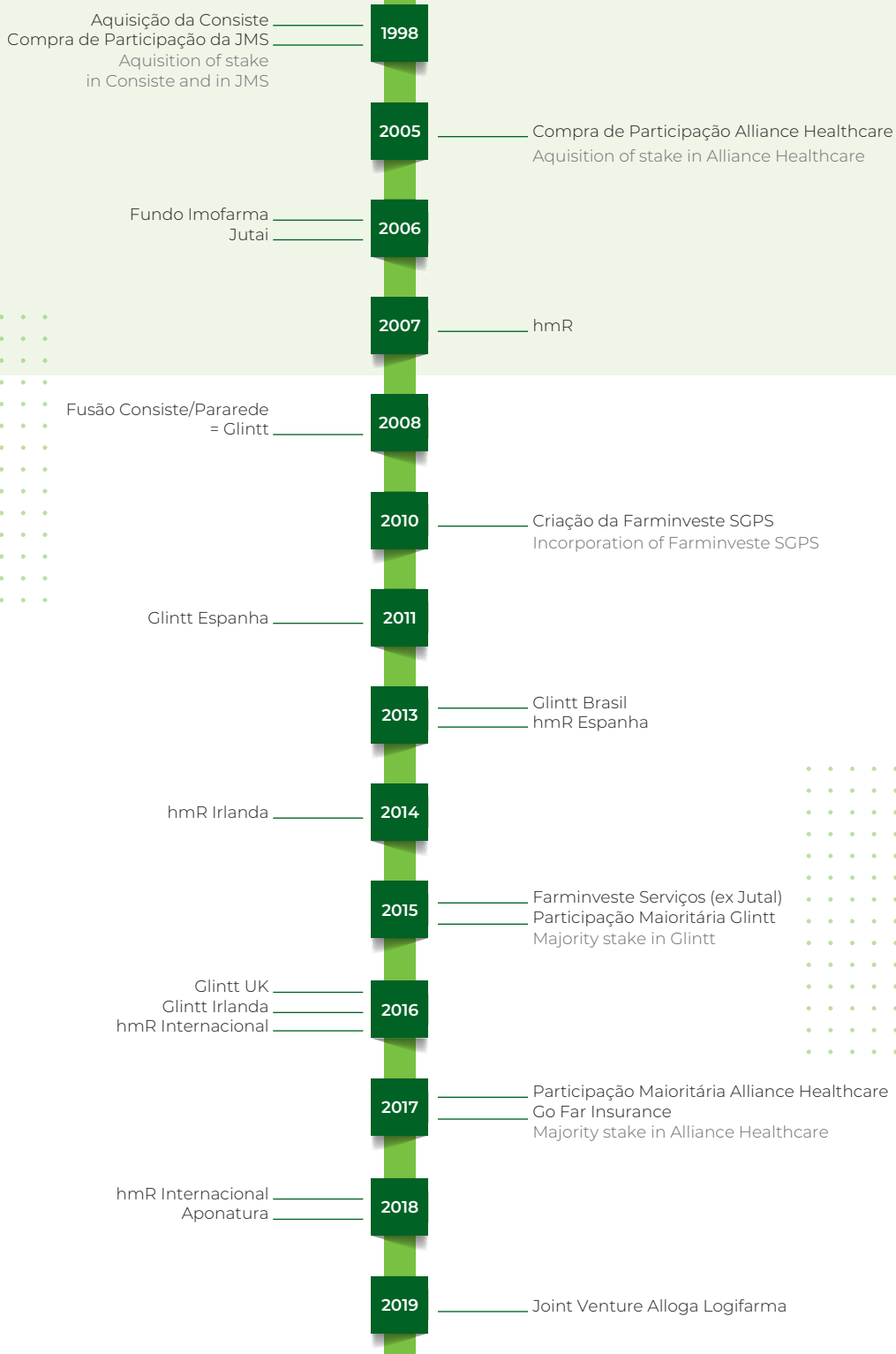
## Values

# História do grupo

O portfólio de negócios da Farminveste tem sido construído gradualmente ao longo de vários anos, consolidando a sua posição como um actor de relevo no sector da saúde.

# Group History

Farminveste's business portfolio has been gradually built over several years, consolidating its position as a major player in the health sector.



# Portefólio de negócios

## Business Portfolio



No desenvolvimento das unidades de negócio ou das empresas no âmbito da Farminveste, está sempre subjacente o interesse estratégico para a ANF e para as farmácias suas associadas, enquanto actores fundamentais na saúde em Portugal.

É, como tal, perfeitamente perceptível que a actividade da Farminveste esteja hoje em áreas tão diversas como a distribuição farmacêutica, a gestão de sistemas de informação na farmácia ou no hospital, a inteligência sobre dados de mercado ou a gestão do programa de fidelização das Farmácias Portuguesas.

Nesta diversidade, existem dois pontos comuns sempre presentes. A Saúde e o Bem-estar das pessoas.

In the development of business units or companies within the scope of Farminveste, the strategic interest for ANF and its associated pharmacies is always underlying.

It is, therefore, perfectly noticeable that Farminveste's activity is diversified today in areas as pharmaceutical distribution, the management of information systems in the pharmacy or hospital, market data intelligence or the management of the Portuguese Pharmacy's loyalty program.

In this diversity, there are two common points that are always present. People's Health and Well-being.



## Parceiros

## Partners



Walgreens Boots Alliance

### Walgreens Boots Alliance

A Walgreens Boots Alliance (WBA) é líder global em ambos os mercados farmacêuticos: de retalho e grossista (operando sob a marca Alliance Healthcare) e está presente em mais de 25 países em todo o mundo.

Walgreens Boots Alliance (WBA) is a global leader in both the retail and wholesale markets (operating under the Alliance Healthcare brand) and is present in more than 25 countries worldwide.



JOSÉ DE MELLO

### Grupo José de Mello

Grande grupo português com empresas em várias indústrias, em particular, a CUF (o maior operador de hospitais privados) e a Bondalti (indústria química).

Large Portuguese group with companies in various industries, in particular, CUF (the largest private hospital operator) and Bondalti (chemical industry).



### Ageas

Empresa líder do mercado dos seguros português que opera diferentes marcas como a Médis (Seguro de Saúde) e a Ocidental Seguros, esta última em parceria com o Millennium BCP (o segundo maior banco privado português).

Leader in the Portuguese insurance market that operates different brands such as Médis (Health Insurance) and Ocidental Seguros, the latter in partnership with Millennium BCP (the second largest private Portuguese bank).

## Áreas de Negócio

### Distribuição Farmacêutica

A Alliance Healthcare é líder do mercado da distribuição farmacêutica e resulta de uma parceria entre a ANF e a Walgreens Boots Alliance (WBA), na proporção de 51% e 49%, respectivamente:



A Alliance Healthcare tem uma presença determinante nas duas vertentes fundamentais da Distribuição Farmacêutica. A vertente grossista com a Alliance Healthcare e a vertente pré-grossista com a Alloga-Logifarma.

Em conjunto, ambos os sectores são responsáveis pela ligação da indústria farmacêutica às farmácias de oficina e aos prestadores de cuidados de saúde, desempenhando um papel fundamental no acesso de medicamentos para os clientes finais.

Os pré-grossistas fornecem, fundamentalmente, serviços de transporte de armazenamento e logística para laboratórios.

Os grossistas são responsáveis pela gestão das diferentes etapas da cadeia de valor de distribuição, desde o armazenamento, à encomenda, entrega, pós-venda e gestão de clientes.

O mercado grossista farmacêutico em Portugal tem demonstrado um crescimento consistente nos últimos 5 anos.

## Business Units

### Pharmaceutical Distribution

Alliance Healthcare is the leader in the pharmaceutical distribution market and results from a partnership between ANF and the Walgreens Boots Alliance (WBA), in the proportion of 51% and 49%, respectively:

Alliance Healthcare has a decisive presence in the two fundamental segments of Pharmaceutical Distribution. The wholesale with Alliance Healthcare and the pre-wholesale with Alloga-Logifarma.

Pre-wholesalers and wholesalers in the pharmaceutical distribution sector are responsible for linking the pharmaceutical industry to pharmacies and healthcare providers, playing a key role in accessing medicines for end customers.

Pre-wholesalers provide, fundamentally, storage transport and logistics services for laboratories.

Wholesalers are responsible for managing the different stages of the distribution value chain, from storage, to ordering, delivery, after-sales and customer management.

The pharmaceutical wholesale market in Portugal has shown consistent growth in the last 5 years.



**GROSSISTA**  
WHOLESALE



**PRÉ-GROSSISTA**  
PRE-WHOLESALE



**MARCAS PRÓPRIAS**  
OWN BRANDS

### Sistemas de Informação

A Glintt – Global Intelligent Technologies, S.A., é uma multinacional tecnológica de origem portuguesa, emitente de acções actualmente admitidas à negociação no mercado regulamentado da Euronext de Lisboa. Encontra-se sediada em Portugal e opera em mais três países – Espanha, Angola e Brasil.

Com mais de 20 anos de experiência, a Glintt é uma empresa líder em Consultoria e Serviços Tecnológicos em Saúde. As suas soluções são utilizadas em mais de 200 hospitais e clínicas. Já no sector da Farmácia, são mais de 14.000 as Farmácias na Península Ibérica que utilizam o software de gestão suportado pela Glintt, sendo uma das empresas líderes deste sector a nível europeu.

A empresa disponibiliza ainda um vasto portfólio de outras ofertas de bens e serviços, o qual engloba a concepção e projecção de espaço de lojas, automação, infra-estruturas e consumíveis, entre outros.

A tecnológica colabora com algumas das maiores e mais competitivas entidades públicas e privadas, presentes em vários países da Europa, na área dos Serviços Financeiros, Telecomunicações e Administração Pública, nas quais executa projectos transformacionais de elevada complexidade e serviços de gestão aplicacional e de infra-estruturas.

Em 2020, a Glintt adquiriu participações maioritárias em 3 empresas na Península Ibérica: HLTSYS, Vanity Meridian e Aseting Informática.

### Information Technologies

Glintt - Global Intelligent Technologies, S.A., is a technological multinational of Portuguese origin, issuer of shares currently admitted to trading on Euronext Lisbon regulated market. It is headquartered in Portugal and operates in three more countries - Spain, Angola and Brazil.

With more than 20 years of experience, Glintt is a leading company in Consulting and Technological Services in Health. Its solutions are used in more than 200 hospitals and clinics. In the Pharmacy sector, more than 14,000 pharmacies in the Iberian Peninsula use the management software supported by Glintt, being one of the leading companies in this sector at European level.

The company also offers a wide portfolio of other goods and services, which includes the design and projection of store space, automation, infrastructure and consumables, among others.

Glintt collaborates with some of the largest and most competitive public and private entities, present in several countries in Europe, in the area of Financial Services, Telecommunications and Public Administration, in which it executes highly complex transformational projects and infrastructure management services.

In 2020, Glintt acquired majority stakes in 3 companies in Iberia: HLTSYS, Vanity Meridian and Aseting Informática.




**SOLUÇÕES DE TI**  
IT SOLUTIONS




**CONSULTORIA**  
BUSINESS CONSULTING



**CONCEPÇÃO FÍSICA**  
PHYSICAL DESIGN



**EQUIPAMENTOS  
E AUTOMAÇÃO**  
EQUIPMENT  
& AUTOMATION



### Inteligência sobre o Mercado Farmacêutico

As empresas de inteligência de mercado desempenham um papel fundamental no apoio à indústria farmacêutica. A Health Market Research (HMR) recolhe dados de vendas de farmácias, resultando numa proposta de valor altamente diferenciada.

Tem actividade comercial em 3 geografias: Portugal, Espanha e Irlanda.

### Health Market Intelligence

Market intelligence companies play a key role in supporting the pharmaceutical industry. Health Market Research (HMR) collects pharmacy sales data, resulting in a highly differentiated value proposition.

It has commercial activity in 3 geographies: Portugal, Spain and Ireland.



**PRESENÇA CONSOLIDADA EM 3 GEOGRAFIAS,  
PORTUGAL, ESPANHA E IRLANDA**  
OPERATING IN 3 GEOGRAPHIES,  
PORTUGAL, SPAIN AND IRELAND




**MELHOR FONTE DE DADOS**  
BEST DATA SOURCE



**FIABILIDADE NA ANÁLISE  
DE MERCADO**  
RELIABLE MARKET ANALYSIS



**OFERTA AMPLA  
COM MELHOR TEMPO DE ENTREGA**  
BROAD OFFER WITH BETTER DELIVERY  
TIMES



### Cuidados de Saúde

A CUF desempenha um papel fundamental no mercado hospitalar privado português, que resulta de uma parceria com mais de duas décadas entre o grupo José de Mello e a ANF.

A CUF tem investido consistentemente na sua expansão, operando em 10 hospitais (incluindo o Hospital de Vila Franca de Xira, gerido em regime de Parceria Público-Privada) e 9 clínicas com cobertura nacional e mais de 1.600 camas. No decorrer de 2020, o Grupo concluiu os hospitais CUF Sintra e CUF Tejo, bem como as obras de expansão do Hospital CUF Torres Vedras, e procedeu à aquisição do Grupo Medicil, entidade dedicada à prestação de serviços de Segurança e Saúde no Trabalho. A CUF é considerada a marca hospitalar privada com a reputação mais elevada em Portugal, resultando da reconstrução, em Portugal nos anos noventa, de um grupo com uma forte tradição da área dos cuidados de saúde pela associação entre Grupo Mello e a ANF.

### Healthcare

CUF plays a fundamental role in the Portuguese private hospital market, which results from a partnership with more than two decades between the José de Mello group and ANF.

CUF has consistently invested in its expansion, operating in 10 hospitals (including Vila Franca de Xira Hospital, managed under a Public-Private Partnership regime) and 9 clinics with national coverage and more than 1,600 beds. During 2020, the Group completed the CUF Sintra and CUF Tejo hospitals, as well as the expansion works of the CUF Torres Vedras Hospital, and proceeded to the acquisition of Grupo Medicil, an entity dedicated to Safety and Health at Work services. CUF is considered the private hospital brand with the highest reputation in Portugal, resulting from the reconstruction, in Portugal on the nineties, of a group with a strong tradition in the health care area by the association between Grupo Mello and ANF.





## Desenvolvimento de negócio das Farmácias

Em 2007, a ANF decidiu implementar o Programa Farmácias Portuguesas, do qual são aderentes cerca de 2.000 farmácias associadas da ANF.

Este programa possui três grandes objectivos:



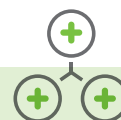
**Potenciar a transformação da rede de farmácias, estimulando a diferenciação de outros intervenientes, através de uma experiência digital e física melhorada para o consumidor final**

Enhance transformation on pharmacy chain, stimulating players differentiation, through an improved digital and physical experience for the final consumer



**Obter e activar dados de comportamento do consumidor para gerar insights e conhecimento sobre clientes, permitindo a personalização da oferta**

Obtain and activate consumer behavior data to generate insights and knowledge about customers, allowing the offer customization



**Unir as farmácias numa rede comum, garantindo um alinhamento total entre associados da ANF, promovendo-as junto da população**

Bring pharmacies together in a common network, ensuring total alignment between ANF members, promoting them to the final consumer

O programa é constituído por quatro grandes áreas:

- + O cartão de fidelização “Saúda”. Desde o seu rebranding, em 2015, que tem aumentado a base de utilizadores contando actualmente com 1,6 milhões de utilizadores activos.
- + O apoio ao comércio digital por parte das farmácias através do site Farmácias Portuguesas.
- + A gama de marcas exclusivas em farmácias através de investimentos da holding Farminveste IPG nas empresas Aponatura e Globalvet, sociedades constituídas no âmbito de parcerias estratégicas criadas com vista ao desenvolvimento do negócio da farmácia com aporte de soluções diferenciadoras e mais económicas para o consumidor final.
- + O apoio à farmácia na gestão de categorias, disponibilizado know-how próprio e consultoria às farmácias através da Adjustt (Glintt).



## Pharmacy Business Development

In 2007, ANF decided to implement the Portuguese Pharmacies Program, of which around 2.000 ANF adherents' pharmacies are members.

This program has three main objectives:

The program is composed of four main areas:

- + The “Saúda” loyalty card. Since its rebranding in 2015, it has increased the user base currently with 1.6 million active users.
- + Support for digital commerce by pharmacies through the Portuguese Pharmacies website.
- + The range of exclusive brands in pharmacies through investments by the holding company Farminveste IPG in the companies Aponatura and Globalvet, companies set up within the scope of strategic partnerships created to develop the pharmacy business with differentiating and more economical solutions for the final consumer.
- + Support to the pharmacy in categories' management, providing know-how and consulting to pharmacies through Adjustt (Glintt).



# imofarma

## Sector Imobiliário

O investimento da Farminveste no sector imobiliário materializa-se através da participação maioritária indirecta no Fundo Especial de Investimento Fechado Imofarma e através de participação indirecta na Farminveste IPG que, através da área de Serviços Corporativos, procede à exploração comercial do edifício Porto Inova.

## Real Estate

Farminveste's investment in the real estate sector materializes through the indirect majority participation in the Special Closed Investment Fund Imofarma and through indirect participation in Farminveste IPG which, through the Corporate Services area, commercially runs the Porto Inova building.

# Governo Societário

## Corporate Governance



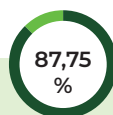
### Estrutura Accionista

A Farminveste SGPS é uma empresa detida a 87,75% pela Associação Nacional das Farmácias (ANF), sendo o restante capital detido por accionistas minoritários, na sua maioria sócios da ANF, constituindo o *free float* 12,25%.

### Shareholder Structure

Farminveste SGPS is a company that is 87.75% owned by the National Pharmacies Association (ANF), the remaining capital being held by minority shareholders, mostly ANF Associates, constituting the 12.25% free float.

anf



farminveste  
SGPS, S.A.

### Órgãos Sociais

Os elementos dos órgãos de administração e fiscalização da Farminveste iniciaram o mandato em 2019, por um período de 3 anos.

### Governing Bodies

The members of Farminveste's management and supervisory bodies began their mandate in 2019, for a period of 3 years.

### Conselho de Administração

O Conselho de Administração é responsável pela gestão da sociedade.

Composição do Conselho de Administração:

- + Presidente: Paulo Jorge Cleto Duarte
- + Vogal: Vitor Manuel Lopes Segurado
- + Vogal: Nuno Vasco Rodrigues Viegas Vieira Lopes
- + Vogal: Ana Cristina Clarkson Gaspar
- + Vogal: Sílvia Alexandra Lopes Rodrigues
- + Vogal: Cátia Sofia Farrajota de Sousa Marques
- + Vogal: José Luís Bonifácio Lopes
- + Vogal: Augusto Manuel da Costa Meneses
- + Vogal: Francisco Manuel Cardoso de Faria

### Assembleia Geral

A Assembleia Geral é o órgão supremo de governo da sociedade. É através desta que os accionistas participam ativamente nas decisões da Empresa.

### Mesa de Assembleia Geral

A Mesa da Assembleia Geral tem a finalidade de conduzir e fiscalizar de modo independente a Assembleia Geral. Este órgão é composto por um presidente, um vice-presidente e um secretário, eleitos pela Assembleia Geral, de acordo com os Estatutos da Sociedade.

Composição da Mesa de Assembleia Geral:

- + Presidente: Abel Bernardino Teixeira Mesquita
- + Vice-Presidente: Victor Réfega Fernandes
- + Secretário: Fernando José Carreira Saraiva Monteiro

### Board of Directors

The Board of Directors is responsible for the management of the company.

Board of Directors Composition:

- + Chairman: Paulo Jorge Cleto Duarte
- + Member: Vitor Manuel Lopes Segurado
- + Member: Nuno Vasco Rodrigues Viegas Vieira Lopes
- + Member: Ana Cristina Clarkson Gaspar
- + Member: Sílvia Alexandra Lopes Rodrigues
- + Member: Cátia Sofia Farrajota de Sousa Marques
- + Member: José Luís Bonifácio Lopes
- + Member: Augusto Manuel da Costa Meneses
- + Member: Francisco Manuel Cardoso de Faria

### General Assembly

The General Assembly is the supreme governing body of society. It is through this body that shareholders actively participate in the Company's decisions.

### General Assembly Table

The General Assembly Table has the purpose of conducting and supervising the General Assembly independently. This body is composed of a chairman, a vice-chairman and a secretary, elected by the General Assembly, in accordance with the Company's Statutory Articles.

General Assembly Table Composition:

- + Chairman: Abel Bernardino Teixeira Mesquita
- + Vice-Chairman: Victor Réfega Fernandes
- + Secretary: Fernando José Carreira Saraiva Monteiro

### Conselho Fiscal

O Conselho Fiscal é responsável pela fiscalização da actividade da Sociedade.

#### Composição do Conselho Fiscal

##### Efectivos:

- + Presidente: António Nuno de Jesus Ribeiro Barros
- + Vogal: Carlos José de Oliveira Paula
- + Vogal: Oliveira, Reis e Associados, SROC, Lda.
- + Suplente: Maria Balbina Boino Cravo (ROC N.º. 1428)

### Comissão de Remunerações

Composição da Comissão de Remunerações:

- + Presidente: João Gonçalves da Silveira
- + Vogal: Luís Miguel de Figueiredo Silvestre
- + Vogal: José Miguel de Alarcão Júdice

### Supervisory Board

The Supervisory Board is responsible for supervising the Company's activity.

#### Supervisory Board Composition:

##### Effectives:

- + Chairman: António Nuno de Jesus Ribeiro Barros
- + Member: Carlos José de Oliveira Paula
- + Member: Oliveira, Reis e Associados, SROC, Lda.
- + Substitute: Maria Balbina Boino Cravo (ROC N.º. 1428)

### Remuneration Committee

Remuneration Committee Composition:

- + Chairman: João Gonçalves da Silveira
- + Member: Luís Miguel de Figueiredo Silvestre
- + Member: José Miguel de Alarcão Júdice





## Responsabilidade Social Corporativa

## Corporate Social Responsibility

A Farminveste SPGS participou activamente nas reuniões promovidas pelo GRACE, inclusivamente em eventos sobre partilha de “Boas Práticas e Dicas | COVID-19”.

O GRACE – Empresas Responsáveis, é uma Associação Empresarial que actua nas áreas de Responsabilidade Social e Sustentabilidade, apoiando sectores da indústria e empresas a nível global, na transformação e busca de soluções práticas para o crescimento sustentável.

### Pessoas

#### Desenvolvimento de capital humano

A aposta na formação dos colaboradores, bem como a promoção do conhecimento e do aperfeiçoamento contínuo de competências, são essenciais para a retenção e motivação pessoal, mas também para o desenvolvimento sustentável do Grupo ANF. Assegurar um ambiente de trabalho seguro e saudável, promover o desenvolvimento das competências num contexto desafiante e indutor da evolução profissional e pessoal dos nossos colaboradores são objectivos concretos e transversais a todo o Grupo. Temos dedicado especial atenção e consequente investimento nesta área, sobretudo na adaptação ao teletrabalho, motivado pela pandemia da COVID-19.

Farminveste SPGS participated actively in the meetings promoted by GRACE, including events about sharing “Best Practices and Tips | COVID-19”.

GRACE - Responsible Companies, is a Business Association that operates in Social Responsibility and Sustainability areas, supporting industry sectors and companies at a global level, in the transformation and search for practical solutions for sustainable growth.

### People

#### Human capital development

The commitment to employees training, as well as the promotion of knowledge and the continuous improvement of skills, are essential for the retention and motivation of the personnel, but also for the sustainable development of the ANF Group. Ensuring a safe and healthy work environment, promoting the development of skills in a challenging context and inducing the professional and personal development of our employees are specific and transversal objectives for the entire Group. We have devoted special attention and consequent investment in this area, especially in adapting to telework, motivated by the pandemic of COVID-19.

### Bem-estar dos colaboradores

Nesta fase de pandemia, particularmente difícil para a humanidade em geral, o grande foco e preocupação do Grupo tem sido para com as suas pessoas e respectivas famílias. O primeiro passo, ainda em Fevereiro de 2020, foi a criação de um Grupo de Trabalho para acompanhamento da evolução da COVID-19 e para a definição e implementação das primeiras medidas estratégicas.

Cedo foi definido e divulgado o nosso Plano de Contingência, documento fundamental para capacitar todos os colaboradores quanto às medidas a adoptar durante este período, sendo que o mesmo é actualizado sempre que necessário. Antes mesmo da entrada em vigor do confinamento obrigatório, o trabalho remoto foi recomendado e as equipas reorganizaram-se nesse sentido.

Todo o Grupo adoptou as medidas de segurança recomendadas pela Direcção Geral de Saúde (DGS) e reforçou-se a comunicação interna, através do envio regular de *newsletters*, da disponibilização de Guias Práticos e de outra documentação de suporte. As ferramentas digitais passaram a fazer parte do dia-a-dia das equipas, contribuindo, assim, para que a comunicação continuasse a ser feita de forma instantânea e próxima.

De uma forma geral, o bem-estar dos colaboradores e a sua saúde mental têm sido uma preocupação, pelo que foi disponibilizado apoio psicológico aos colaboradores e suas famílias, através do Programa de Apoio ao Colaborador, e disponibilizados programas de Bem-Estar a que os colaboradores puderam e podem aceder remotamente, tais como *webinar* temáticos, actividades de relaxamento e exercício físico com orientações telemáticas. A Administração continua a trabalhar no sentido de proteger os seus colaboradores e respectivas famílias, pois acredita que só assim podemos regressar a um “novo normal” com segurança e confiança.


### Employee well-being

In this phase of the new coronavirus pandemic, which is particularly difficult for humanity in general, the Group’s main focus and concern has been on its people and their families. The first step, still in February 2020, was the creation of a Work Group to monitor the evolution of COVID-19 and to define and implement the first strategic measures.

Our Contingency Plan was defined and published early, a fundamental document to train all employees in the measures to be adopted during this period, and it is updated whenever necessary. Even before the mandatory confinement came into effect, remote work was recommended and the teams reorganized themselves accordingly.

The entire Group adopted the safety measures recommended by the General Health Directorate (DGS) and internal communication was reinforced, through the regular sending of newsletters, Practical Guides and other supporting documentation. Digital tools have become part of the teams’ day-to-day lives, thus contributing to the continuation of communication done instantly and closely.

In general, the well-being of employees and their mental health have been a concern, has been made available to employees and their families psychological support, through the Employee Support Program, and remote access to well-being programs is available to employees, such as thematic webinar, relaxation activities and physical exercise with telematic guidance. Management continues to work to protect its employees and their families, as it believes that this is the only way we can return to a “new normal” with safety and confidence.







### Inclusão, igualdade de género e diversidade

Assumimos o compromisso para a empregabilidade de pessoas com deficiência. Enquanto Grupo, colaboramos com o Inclusive Community Forum – ICF/ Nova SBE através da participação nos seus grupos de trabalho, nomeadamente no Conselho das Instituições, dedicado ao tema da Educação enquanto transição para a vida activa. Colaboramos igualmente e activamente com a Associação Salvador, através da participação nos Encontros de Recrutamento.

No que concerne à igualdade de género, o universo empresarial tem práticas de gestão de pessoas assentes na avaliação do mérito e recompensa do desempenho. Neste sentido, não limitamos o acesso das mulheres a quaisquer cargos ou categorias profissionais, nem restringimos a evolução de remuneração por factores que não sejam baseados na demonstração das competências e no mérito. Apostamos na promoção da diversidade e igualdade de oportunidades no trabalho.

### Código de Conduta e Ética Profissional

Os princípios e normas orientadoras estabelecidas têm como objectivo primordial ajudar os colaboradores no seu dia-a-dia, promovendo a adopção contínua da melhor conduta profissional, dentro dos padrões de ética exigidos nos vários domínios.

### Inclusion, gender equality and diversity

We are committed to the employability of people with disabilities. As a group, we collaborate with the Inclusive Community Forum - ICF / Nova SBE through participation in its working groups, Council of Institutions, dedicated to the Education theme as a transition to active life. We also collaborate actively with the Salvador Association, through participation in Recruitment Meetings.

With regard to gender equality, people management practices in the business world are made on the assessment of merit and performance reward. In this sense, we do not limit women's access to any professional positions or categories, nor do we restrict the evolution of remuneration by factors that are not based on the demonstration of skills and merit. We are committed to promoting diversity and equal opportunities at work.

### Professional Conduct Code and Ethics

The guiding principles and norms established have the primary objective of helping employees in their day-to-day activities, promoting the continuous adoption of the best professional conduct, within the ethical standards required in the various domains.

**Sociedade**

**Associação Dignitude**

Estima-se que 1 em cada 10 portugueses não tem dinheiro suficiente para adquirir todos os medicamentos prescritos de que necessita. A Associação Dignitude é uma IPSS que uniu o sector social ao sector da saúde para criar o Programa abem: Rede Solidária do Medicamento, com a missão de garantir que todos os Portugueses têm acesso aos medicamentos de que precisam.

A Farminveste SGPS contribuiu para a divulgação da Campanha de Consignação de IRS a favor da Associação Dignitude aos colaboradores do Universo Empresarial e apoiou a Emergência abem: COVID-19.

Com a pandemia COVID-19 milhares de pessoas perderam os seus empregos, viram os seus rendimentos diminuídos ou ficaram mesmo privadas de trabalhar. Estas pessoas precisam do nosso apoio para aceder aos bens de saúde de que necessitam para viver e proteger-se neste período tão incerto e inseguro. Para dar resposta a estes cidadãos o abem: criou a Emergência abem: COVID-19, que ajuda cidadãos com necessidades socioeconómicas específicas devido à pandemia a aceder a medicamentos, produtos e serviços de saúde. Os beneficiários são referenciados por entidades parceiras locais como IPSS, Cáritas, Misericórdias, Câmaras Municipais e Juntas de Freguesia. Adicionalmente, o abem: apoiou na distribuição da medicação hospitalar, através da Operação Luz Verde, para que os doentes pudessem receber medicamentos na sua Farmácia ou em casa, e na administração de vacinas da gripe a cidadãos mais vulneráveis, com 65 ou mais anos.

**Society**

**Associação Dignitude**

It is estimated that 1 in 10 Portuguese people does not have enough money to purchase all the prescribed drugs they need. Dignitude Association is an IPSS that united the social sector to the health sector to create the “abem” Program: Solidarity Drug Network, with the mission of ensuring that all Portuguese people have access to the medicines they need.

Farminveste SGPS contributed to the dissemination of the IRS Consignment Campaign in favor of Dignitude Association to employees of the Corporate universe and supported the Emergency “abem”: COVID-19.

With the COVID-19 pandemic thousands of people lost their jobs, saw their incomes decrease or were even deprived of work. These people need our support to access the health goods they need to live and protect themselves in this uncertain and insecure period. To respond to these citizens the “abem”: created the Emergency “abem”: COVID-19, which helps citizens with specific socio-economic needs due to the pandemic to access the medicines, products and health services. Beneficiaries are referred by local partner entities such as IPSS, Cáritas, Misericórdias, City Councils and Parish Councils. Additionally, “abem”: supported hospital medication distribution, through Operation Luz Verde, so that patients could receive medication at their Pharmacy or at home, and in administering flu vaccines to more vulnerable citizens, aged 65 or over.



## Meio Ambiente

As alterações climáticas, a escassez de recursos, o crescimento da população, a aceleração da urbanização, as modificações no poder económico global e os avanços tecnológicos estão a alterar a forma como as organizações, indústrias e sociedade em geral interagem. Desta forma, torna-se cada vez mais importante e relevante para as empresas adoptar políticas de sustentabilidade com impacto no meio ambiente.

### Diminuição da utilização de plástico

Reduzimos a utilização de copos e garrafas de plástico, promovendo a utilização de garrafas e copos de vidro. Actualmente, o plástico é um dos principais contaminantes dos oceanos, interferindo com a biodiversidade natural e provocando desequilíbrios no planeta.

### Impacto de medicamentos no ambiente

A presença de substâncias em diversos ecossistemas representa uma grande preocupação ambiental devido à possível interferência nos diversos sistemas ecológicos. A nossa participada Alliance Healthcare está activamente envolvida no processo de recolha, em Farmácias e Parafarmácias, de medicamentos que já não são utilizados ou se encontram fora de prazo, sendo a intervenção feita em Portugal Continental, Açores e Madeira.

## Governo

No que concerne a políticas de equilíbrio de género, a representação de mulheres em posições de liderança assume particular relevo. Neste sentido, a Farminveste conta, actualmente, com 33% de mulheres no Conselho de Administração.

Este número demonstra uma evolução significativa na Farminveste, mas, para além do impacto no equilíbrio de género, significa aproveitar competências, talento e potencial de crescimento económico.

## Environment

Climate change, resources scarcity, population growth, acceleration of urbanization, changes in global economic power and technological advances are changing the way organizations, industries and society in general interact. In this way, it becomes increasingly important and relevant for companies to adopt sustainability policies with an impact on the environment.

### Decreased use of plastic

We reduced the use of plastic cups and bottles, promoting the use of glass bottles and cups. Currently, plastic is one of the main contaminants in the oceans, interfering with natural biodiversity and causing imbalances on the planet.

### Medicines impact on the environment

The presence of substances in different ecosystems represents a major environmental concern due to the possible interference in the different ecological systems. Our subsidiary Alliance Healthcare is actively involved in the collection process, in Pharmacies and Parapharmacies, of medicines that are no longer used or are out of date, with the intervention being carried out in Mainland Portugal, the Azores and Madeira.

## Government

With regard to gender balance policies, the representation of women in leadership positions is particularly important. In this sense, Farminveste currently has 33% women on the Board of Directors.

This figure shows a significant evolution in Farminveste, but, in addition to the impact on gender balance, it means taking advantage of skills, talent and potential for economic growth.



# Relação com Investidores

## Investor Relations

### Euronext Access Lisbon

A Farminveste SGPS apresenta uma base estável de mais de 3.000 accionistas e mantém as acções de categoria B admitidas à negociação no Euronext Access Lisbon, tendo sido transaccionadas 17.918 acções em 2020.

A Farminveste SGPS, executou com sucesso o pagamento de juros de obrigações convertíveis, num total de €562.500, em 2020.

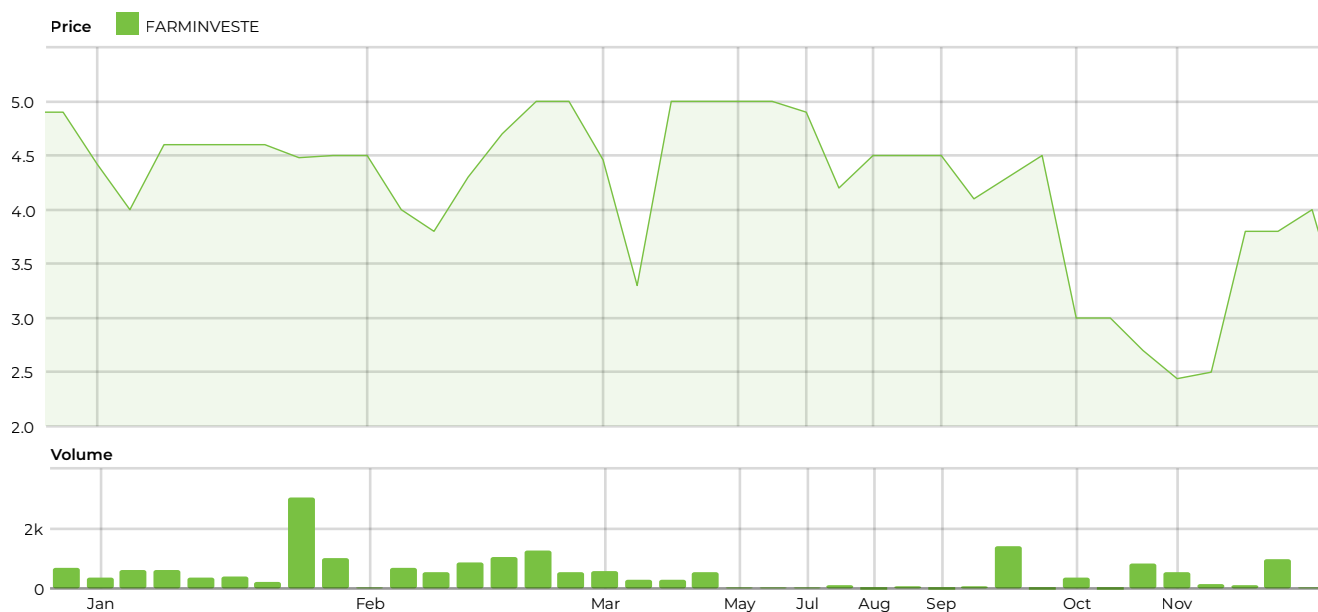
Em cumprimento do disposto no nº 2 do Artigo 324º do Código das Sociedades Comerciais, declara-se que a Sociedade não adquiriu nem alienou quaisquer acções próprias durante o exercício e que, no final de 2020, não detinha quaisquer acções próprias.

### Euronext Access Lisbon

Farminveste-SGPS has a stable base of more than 3,000 shareholders and maintains category B shares admitted to trading on Euronext Access Lisbon, with 17,918 shares traded in 2020.


Farminveste SGPS, successfully executed the payment of interest on convertible bonds, in a total of € 562,500, in 2020.

In compliance with paragraph 2 of Article 324 of the Commercial Companies Code, the Company declares that it did not acquire or dispose of any own shares during the year and that at the end of 2020 it did not hold any own shares.



# Contexto Económico

## Economic Context



### Global e Europeu

Durante o ano em análise, a pandemia COVID-19 e as medidas implementadas para combater o vírus tiveram um forte impacto na economia global. A economia mundial sofreu uma queda de -3,3% em 2020, um decréscimo acentuado face ao ano anterior segundo o relatório do FMI.

Os bancos centrais e governos de todo o mundo responderam a esta crise implementando medidas monetárias e fiscais a fim de amortecer o impacto desta queda na economia, na actividade das empresas e no nível de emprego.

A recessão e as restrições relacionadas com a pandemia fizeram com que o comércio global contraísse substancialmente, particularmente nas economias mais dependentes de exportações.

Na Zona Euro, a pandemia COVID-19 e as medidas de contenção associadas também levaram a uma recessão, afectando os sectores da indústria transformadora e de serviços, tendo-se registado uma redução do PIB de 6,6% em 2020. No entanto, a extensão da recessão variou muito entre os diferentes estados-membros, sendo determinada não só pela intensidade da pandemia, mas também pela dependência dos países em sectores particularmente atingidos por esta crise, como o turismo.

Na Zona Euro, o PIB diminuiu -6,6% em 2020, abaixo do crescimento de 1,3% verificado em 2019, com uma queda generalizada em todos os países.

A China foi a única grande economia do mundo a alcançar um crescimento positivo de 2,3% no ano de 2020.

### Global and European

During the year under review, the COVID-19 pandemic and the measures implemented to combat the virus had a strong impact on the global economy. The world economy suffered a decline of -3.3% in 2020, a sharp decrease compared to the previous year according to the IMF report.

Central banks and governments around the world responded to this crisis by implementing monetary and fiscal measures to cushion the impact of this fall on the economy, business activity and the level of employment.

The recession and pandemic-related restrictions have caused global trade to contract substantially, particularly in the most export-dependent economies.

In the Eurozone, the COVID-19 pandemic and associated containment measures have also led to a recession, affecting the manufacturing and service sectors. However, the extent of the recession varied widely among different member states, being determined not only by the intensity of the pandemic but also by the countries' dependence on sectors particularly affected by this crisis, such as tourism.

In the Eurozone, GDP decreased -6.6% in 2020, below the 1.3% growth seen in 2019, with a general decline in all countries.

China was the only major economy in the world to achieve growth for the year as a whole, growing 2.3%.

## Mercado português

Segundo as últimas previsões, o PIB terá contraído 7,6% em volume (crescimento de 2,5% em 2019), reflectindo os efeitos marcadamente adversos da pandemia COVID-19 sobre a actividade económica. Para esta variação do PIB, a procura interna apresentou um contributo negativo expressivo (-4,6 p.p. que compara com +2,8 p.p. em 2019), devido, sobretudo, à contracção do consumo privado. A procura externa líquida acentuou o contributo negativo em 2020, reflectindo, sobretudo, a diminuição sem precedente das exportações de turismo.

Em termos orçamentais, e depois de ter atingido um excedente orçamental em 2019, o Estado regressou em 2020 aos défices orçamentais, que, segundo as últimas projecções, atingirá os 10.320 milhões de euros, sendo o maior desde 2009.

A taxa de desemprego registada em 2020 foi de 6,8%. Em 2019 a taxa de desemprego foi de 6,5%. Este aumento de 0,3p.p. registado em 2020 manteve, ainda assim, Portugal abaixo da média da Zona Euro, que terá registado 7,8%.

## Actividade das Farmácias

Em 2020, as Farmácias estiveram desde o início na linha da frente no combate ao COVID-19 e continuaram sempre de portas abertas, procurando responder às necessidades das populações, com vários projectos de relevo, com impacto directo na saúde dos portugueses e no Sistema de Saúde, como a criação da linha 1400 (linha nacional de assistência farmacêutica), a dispensa de medicamentos hospitalares em farmácia e a colaboração com o SNS na Vacinação da Gripe.

O mercado total diminuiu 1,2% em volume e aumentou 1,0% em valor. Ainda assim, esta evolução não foi suficiente para recuperar da austeridade de que as farmácias foram alvo nos últimos anos e garantir a sustentabilidade da rede de farmácias.

A quebra de margem quando comparada com 2010 é muito significativa e os resultados da farmácia média, quando considerado unicamente o mercado regulado, são negativos, pelo que a rede continua fragilizada e em risco.

## Portuguese Market

According to the latest forecasts, GDP will have contracted 7.6% in volume (growth of 2.5% in 2019), reflecting the markedly adverse effects of the COVID-19 pandemic on economic activity. For this variation in GDP, domestic demand made a significant negative contribution (-4.6 pp compared to +2.8 pp in 2019), mainly due to the contraction in private consumption. Net external demand accentuated the negative contribution in 2020 mainly reflecting the unprecedented decrease in tourism exports.

In budgetary terms, and after reaching a budgetary surplus in 2019, the Government returned in 2020 to budget deficits, which, according to the latest projections, will reach 10,320 million euros, the highest since 2009.

The unemployment rate registered in 2020 was 6.8%. In 2019 the unemployment rate was 6.5%. This 0.3p.p. increase registered in 2020 kept Portugal below the Eurozone average, which will have registered 7.8%.

## Pharmacies' activity

In 2020, pharmacies were at the forefront in the fight against COVID-19 from the beginning and have always kept their doors open, seeking to respond to the needs of the population, with several major projects, with a direct impact on the health of the Portuguese and on the Health System. Health, such as the creation of the 1400 line (national pharmaceutical assistance line), the dispensing of hospital medicines in pharmacies and the collaboration with the NHS in flu vaccination.

The total market decreased 1.2% in volume and increased 1.0% in value. Even so, this evolution was not enough to recover from the austerity that pharmacies have been subjected to in recent years and to guarantee the sustainability of the pharmacy chain.

The drop in margin when compared to 2010 is very significant and the results of the average pharmacy, when considering only the regulated market, are negative, so the chain remains fragile and at risk.

# Performance Económica e Financeira das Contas Consolidadas

## Consolidated Financial and Economic Performance

### INDICADORES CHAVE

#### VOLUME DE NEGÓCIOS TURNOVER

(Milhões € / Million €)

### KEY INDICATORS



Contributo das Unidades para o Volume de Negócios Consolidado / Contribution of units to Consolidated Turnover (€M)	2019	2020	Var.	Var. %
Distribuição Farmacêutica / Pharmaceutical Distribution	641,3	650,6	9,3	1,4%
Sistemas de Informação / Information Technologies	83,5	82,9	-0,6	-0,7%
Inteligência de Mercado / Health Market Intelligence	16,5	11,9	-4,7	-28,2%
Desenvolvimento do Negócio da Farmácia / Pharmacy Business Development	17,7	17,1	-0,6	-3,4%
Sector Imobiliário / Real Estate	2,0	2,0	0,0	-0,2%
Área Corporativa / Corporate Área	4,6	2,1	-2,5	-53,9%
<b>FV SGPS Consolidado</b>	<b>765,7</b>	<b>766,7</b>	<b>0,9</b>	<b>0,1%</b>

Em termos consolidados, o Volume de Negócios da Farminveste SGPS em 2020 foi de 766,7 Milhões de euros, mais 0,9 Milhões de euros face a 2019, ou seja, um crescimento muito ligeiro face ao ano anterior (+0,1%).

Para o crescimento do Volume de Negócios contribuiu significativamente a área de Distribuição Farmacêutica, que, apesar do contexto, manteve, praticamente, a totalidade da cadeia de abastecimento do sector, ainda que com variações no *mix* de produtos, decorrente do facto das farmácias terem mantido a sua actividade.


Por outro lado, o decréscimo no volume de negócios na área de Inteligência de Mercado decorre da alienação da participação da HMR na ActOne, assim como de uma contracção de mercado em Portugal e Espanha.

In consolidated terms, the Turnover of Farminveste SGPS in 2020 was 767 million euros, plus 0.9 million euros compared to 2019, that is, a very slight growth compared to the previous year (+ 0.1%).

The Pharmaceutical Distribution area contributed significantly to the growth of the turnover, since, despite the context, it practically maintained the entire supply chain of the sector, although with variations in the product mix, due to the fact that pharmacies have maintained their activity.

On the other hand, the decrease in turnover in the Market Intelligence area results from the sale of HMR's stake in ActOne, as well as from a market contraction in Portugal and Spain.

**EBITDA Consolidado**  
Consolidated EBITDA  
(Milhões € / Million €)



EBITDA Consolidado / Consolidated EBITDA (M€)	2019	2020	Var.	Var. %
Distribuição Farmacêutica / Pharmaceutical Distribution	20,4	20,9	0,5	2,4%
Prestação de Cuidados de Saúde / Healthcare	8,7	-7,2	-15,9	-182,0%
Sistemas de Informação / Information Technologies	13,5	12,8	-0,7	-4,9%
Inteligência de Mercado / Health Market Intelligence	-8,1	-7,8	0,3	-3,2%
Desenvolvimento do Negócio da Farmácia / Pharmacy Business Development	-3,2	-0,5	2,7	-83,7%
Imofarma	4,3	4,8	0,6	13,8%
Área Corporativa / Corporate Area	1,2	-2,2	-3,4	-289,6%
Subsídio atribuído pela ANF / ANF Subsidy	17,5	0,0	-17,5	-100,0%
Ajustamentos de consolidação com impacto em resultado / Consolidation adjustments w/ impact on results	-5,1	-5,4	-0,3	6,4%
<b>TOTAL FV SGPS</b>	<b>49,1</b>	<b>15,5</b>	<b>-33,7</b>	<b>-68,6%</b>

Em termos consolidados, o EBITDA da Farminveste SGPS foi de 15,5 Milhões de euros, o que representa uma evolução negativa de 33,7 Milhões de euros (-69%), comparativamente com o ano anterior.

O contributo de cada área de negócio para esta evolução é apresentado na tabela acima, sendo de destacar que a redução significativa verificada de 2019 para 2020 decorre, essencialmente, do impacto da pandemia COVID-19 na actividade da área de Prestação de Cuidados de Saúde (Hospitais CUF) e do efeito extraordinário da atribuição do subsídio da ANF à Farminveste IPG em 2019, que não se repetiu em 2020.

Em virtude das variações verificadas, a taxa de rentabilidade operacional (EBITDA em percentagem do Volume de Negócios) reduziu de 6,4% em 2019 para 2,0% em 2020.

In consolidated terms, Farminveste, SGPS EBITDA was 15.5 million euros, which represents a negative evolution of 33.7 million euros (-69%), compared to the previous year.

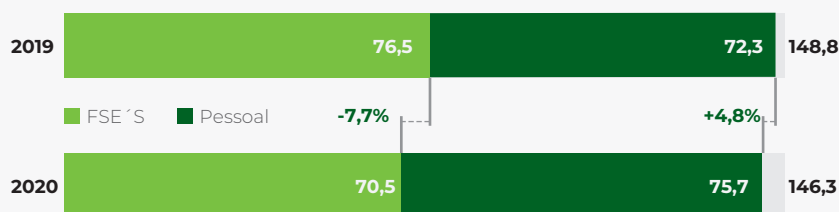
The contribution of each business area to this evolution is shown in the table above, and it should be noted that the significant reduction observed from 2019 to 2020 is essentially due to the impact of the pandemic COVID-19 on the activity of the Healthcare Provision area ( CUF Hospitals) and the extraordinary effect of the ANF grant to Farminveste IPG in 2019, which was not repeated in 2020.

Due to the variations verified, the operational profitability rate (EBITDA as a percentage of Turnover) decreased from 6.4% in 2019 to 2.0% in 2020.



**PESSOAL E FSE'S CONSOLIDADO /  
CONSOLIDATED PERSONNEL  
COSTS AND EXTERNAL SERVICES  
AND SUPPLIES**

(Milhões € / Million €)



OPEX Consolidado / Consolidated Personnel Costs and External Services and Supplies (M€)	2019	2020	Var.	Var. %
Distribuição Farmacêutica / Pharmaceutical Distribution	34,7	35,4	0,7	2,0%
Sistemas de Informação / Information Technologies	63,5	66,7	3,2	5,1%
Inteligência de Mercado / Health Market Intelligence	18,4	13,7	-4,7	-25,7%
Desenvolvimento do Negócio da Farmácia / Pharmacy Business Development	18,3	16,9	-1,4	-7,4%
Imofarma	1,2	0,8	-0,4	-33,2%
Área Corporativa / Corporate Area	12,6	12,7	0,1	0,8%
<b>TOTAL</b>	<b>148,8</b>	<b>146,2</b>	<b>-2,5</b>	<b>-1,7%</b>

Em 2020, verificou-se uma diminuição de -2,5 Milhões de euros em custos com pessoal e fornecimentos e serviços externos (FSE), para 146,3 Milhões de euros, o que corresponde a um decréscimo de -1,7% face ao ano de 2019.

Esta redução resulta de uma redução em FSE de -7,7% acompanhada de um aumento de custos com pessoal de +4,8%.

A redução em FSE decorre, por um lado, de poupanças ao nível dos custos de funcionamento devido à pandemia (-30%) e, por outro, de um esforço de contenção de custos que se reflectiu numa redução significativa de valores trabalhos especializados (-16,5%).

Por outro lado, o aumento de custos com pessoal resultou, essencialmente, da integração de empresas adquiridas no universo empresarial e de custos com indemnizações decorrentes da reestruturação em curso.

O contributo das áreas de negócio, excluindo operações intragrupo, apresenta-se na tabela, destacando-se:

- + A área de Sistemas de Informação, em que o aumento dos custos decorreu, essencialmente de 2 efeitos: incorporação das estruturas de custos das empresas adquiridas e, adicionalmente, da transferência da prestação de serviços de tecnologia para a Glintt.
- + A área de Inteligência de Mercado, em que as poupanças alcançadas decorreram dos seguintes principais efeitos: redução de custos com avançados e trabalhos especializados na HMR International, o efeito da alienação da participada Actone e as poupanças ao nível da fonte de dados em Espanha (custos com painel de farmácias).

In 2020, there was a decrease of -2.5 million euros in costs with personnel and external supplies and services (ESS), to 146.3 million euros, which corresponds to a decrease of -1.7% compared to the year 2019.

This reduction results from a reduction in ESS of -7.7% accompanied by an increase in personnel costs of + 4.8%.

The reduction in ESS stems, on the one hand, from savings in operating costs due to the pandemic (-30%) and, on the other, from an effort to contain costs that was reflected in a significant reduction in specialized work values (- 16.5%).

On the other hand, the increase in personnel costs resulted, essentially, from the integration of companies acquired in the corporate universe and from costs with compensations resulting from the ongoing restructuring.

The business areas contribution, excluding intra-group operations, is shown in the table, highlighting:

- + The information systems area, in which the increase in costs occurred, essentially due to two effects: incorporation of the cost structures of acquired companies and, in addition, the transfer of the provision of technology services to Glintt.
- + The Market Intelligence area, in which the savings achieved resulted from the following main effects: cost reduction with specialized works at HMR International, the effect of the sale of the subsidiary Actone and savings with data source in Spain (pharmacy panel costs).



## RESULTADO LÍQUIDO CONSOLIDADO / CONSOLIDATED NET PROFIT

(Milhões € / Million €)

Resultado Líquido Consolidado / Consolidated Net profit/(Loss) for the period (M€)	2019	2020	Var Abs	Var %
Distribuição Farmacêutica / Pharmaceutical Distribution	5,1	6,6	1,5	29,3%
Prestação de Cuidados de Saúde / Healthcare	8,7	-7,2	-15,9	-182,0%
Sistemas de Informação / Information Technologies	0,4	1,0	0,6	179,3%
Inteligência de Mercado / Health Market Intelligence	-9,1	-7,5	1,7	-18,2%
Desenvolvimento do Negócio da Farmácia / Pharmacy Business Development	-2,9	-0,7	2,2	-77,4%
Imofarma	3,0	3,5	0,5	16,8%
Área Corporativa / Corporate Area	-9,6	-10,5	-0,9	9,3%
Subsídio atribuído pela ANF / ANF Subsidy	17,5	0,0	-17,5	-100,0%
Operações descontinuadas / Discontinued operations	-10,7	-0,8	9,8	-92,4%
Ajustamentos de consolidação com impacto em resultado / Consolidation adjustments w/ impact on results	-0,3	0,3	0,6	-196,1%
<b>TOTAL</b>	<b>2,1</b>	<b>-15,2</b>	<b>-17,3</b>	<b>-812,3%</b>

O Resultado Líquido da Farminveste SGPS foi de -15,2 Milhões de euros, representando um decréscimo de -17,3 Milhões de euros face a 2019, para o qual contribuiu a performance das áreas de Prestação de Cuidados de Saúde (-7,2 milhões de euros) e de Inteligência de Mercado (-7,5 milhões de euros), sendo que os resultados positivos das restantes áreas de negócio, são absorvidos pelos resultados da Área Corporativa, que incluem custos de financiamento de 4,8 milhões de euros, e pelo saldo líquido negativo das operações descontinuadas.

A variação face a 2019 reflecte o pior desempenho dos Hospitais CUF decorrente do efeito da pandemia COVID19, o efeito extraordinário da atribuição do subsídio da ANF à Farminveste IPG em 2019, que não se repetiu em 2020, e ainda o impacto dos valores registados em operações descontinuadas na HMR referente à suspensão da actividade da HMR Alemanha, em 2019.

The Net Result of Farminveste SGPS was -15.2 million euros, representing a decrease of -17.3 million euros compared to 2019, to which contributed the performance of the Healthcare Provision (-7.2 million euros) and Market Intelligence (-7.5 million euros). The positive results of the remaining business areas were absorbed by the results of the Corporate Area, which include financing costs of 4.8 million euros, and the negative net balance of discontinued operations.

The variation compared to 2019 reflects the worse performance of CUF Hospitals due to the effect of the COVID19 pandemic, the extraordinary effect of the granting of the ANF subsidy to Farminveste IPG in 2019, which was not repeated in 2020, and also the impact of the values recorded in discontinued operations at HMR regarding the suspension of the activity of HMR Germany in 2019.

## SITUAÇÃO PATRIMONIAL CONSOLIDADA

## CONSOLIDATED FINANCIAL POSITION

Situação Patrimonial Consolidado (Valores em '000 euros) / Consolidated Financial Position (Values in '000 euro)	2019	2020	Var Abs	Var %
Goodwill / Goodwill	126.804	128.839	2.035	1,6%
Outras Contas a Receber / Other Receivables	146.267	130.046	-16.221	-11,1%
Activos Tangíveis / Tangible Fixed Assets	96.013	94.534	-1.479	-1,5%
Activos Direitos de Uso / Right-of-Use Assets	15.084	12.490	-2.593	-17,2%
Inventários / Inventories	60.963	65.542	4.579	7,5%
Activos Intangíveis / Intangible Assets	66.623	67.282	659	1,0%
Participações Financeiras / Financial Investments	37.495	32.263	-5.232	-14,0%
Impostos, correntes e diferidos / Taxes (current and deferred)	13.129	13.377	248	1,9%
Propriedades de Investimento / Investment Properties	16.072	16.454	381	2,4%
Caixa e Depósitos Bancários / Cash and Cash Equivalents	13.412	19.746	6.334	47,2%
Outros Activos Financeiros / Other Financial Assets	4.990	13.425	8.436	169,1%
<b>Activo / Assets</b>	<b>596.850</b>	<b>593.998</b>	<b>-2.852</b>	<b>-0,5%</b>
<b>Capital Próprio / Equity</b>	<b>118.031</b>	<b>104.676</b>	<b>-13.355</b>	<b>-11,3%</b>
Resultado Líquido / Net profit (loss) for the period	2.129	-15.164	-17.293	-812,3%
Interesses Minoritários / Minority Interests	60.158	55.376	-4.782	-7,9%
Financiamentos Obtidos / Loans	236.009	262.161	26.152	11,1%
Financiamentos Obtidos - Loans Right-of-Use	14.373	11.633	-2.740	-19,1%
Outras Contas a Pagar / Other Accounts Payable	140.808	134.028	-6.780	-4,8%
Impostos, correntes e diferidos / Taxes (current and deferred)	17.321	16.378	-943	-5,4%
Provisões / Provisions	10.150	9.748	-403	-4,0%
<b>Total Passivo / Total Liabilities</b>	<b>418.661</b>	<b>433.947</b>	<b>15.285</b>	<b>3,7%</b>
<b>Capital Próprio e Passivo / Total Equity and Liabilities</b>	<b>596.850</b>	<b>593.998</b>	<b>-2.852</b>	<b>-0,5%</b>

Em 2020 a situação patrimonial da Farminveste SGPS reduziu em 13,4 Milhões de euros, essencialmente por via da incorporação do resultado líquido, o qual se encontra parcialmente influenciado pela performance operacional das participadas, cujo impacto se encontra, também, reflectido na rubrica participações financeiras, no Activo.

As restantes variações de balanço resultam dos seguintes efeitos:

- + O Goodwill aumentou 2,0 Milhões de euros essencialmente por via das aquisições realizadas pela Glintt ao longo de 2020: Healthsystems, Vanity Meridien e Aseting Informática.
- + As Participações Financeiras reduziram aproximadamente 5 Milhões de euros, essencialmente devido ao

In 2020, the consolidated financial position of Farminveste, SGPS decreased by 13.4 million euros, essentially due to the incorporation of net income, which is mainly influenced by the operating performance of the subsidiaries. The impact on results is also reflected in the financial investments item, under Assets.

The remaining balance sheet variations result from the following effects:

- + Goodwill increased by 2.0 million euros, mainly due to the acquisitions made by Glintt during 2020: Healthsystems, Vanity Meridien and Aseting Informática.

reconhecimento dos resultados da CUF, do reconhecimento dos resultados das restantes participadas, dos dividendos recebidos de participadas (Alliance Healthcare e Imofarma) e de outras variações em Capitais Próprios.

+ A adopção da IFRS 16, a 1 de Janeiro 2019, foi responsável pelas seguintes variações em 2020:

- No Activo, verificou-se uma diminuição da rubrica Activos por Direito de Uso de 2,6 Milhões de euros, correspondente à utilização dos activos.
- No Passivo, verificou-se a correspondente diminuição da rubrica Financiamentos Obtidos – Direitos de Uso no valor de 2,3 Milhões de euros.

+ As rubricas de Outras Contas a Receber e Outras Contas a Pagar, registadas no activo e no passivo diminuíram, em termos líquidos, 9,4 Milhões de euros, tendo-se registado:

- Na rubrica Outras Contas a Receber, uma redução total de 16,7 Milhões de euros, resultante do recebimento de parte do subsídio atribuído pela ANF (-11 milhões), de uma decisão favorável à AH num processo fiscal (+2,2 milhões a receber), do recebimento de clientes (-6 milhões), e de uma redução diferimentos registados face ao ano anterior (-1,8 milhões).
- Na rubrica de Outras contas a Pagar, uma redução de 6,8 Milhões de euros essencialmente resultante de pagamentos a fornecedores (-4,6 milhões) e redução de passivos por operações descontinuadas (-3,4 milhões), estando o restante relacionado com acréscimos de gastos a serem facturados pelos fornecedores de acordo com os contratos anuais celebrados.

+ Os Inventários registaram uma variação positiva de 4,6 Milhões de euros explicada, essencialmente, pelo aumento do inventário na Alliance Healthcare.

+ Financial holdings decreased by approximately 5 million euros, mainly due to recognition of CUF's Results but also from recognition of the results of other shareholdings, dividends from Alliance Healthcare and Imofarma, and other equity variations.

+ The adoption of IFRS 16, on January 2019, was responsible for the following variations in 2020:

- In Assets, there was a decrease of 2.6 million euros in Assets by Right of Use, corresponding to the use of assets.
- In Liabilities, there was a corresponding decrease in the item Loans - Rights of Use in the amount of 2.3 million euros.

+ Other Accounts Receivable and Other Accounts Payable, recorded on assets and liabilities, decreased in net terms by 9.4 million euros, having been recorded:

- Other accounts receivable: a total reduction of 16.7 million euros, resulting from the receipt of part of the subsidy granted by ANF (-11 million), a decision favorable to AH in a tax proceeding (+2.2 million receivables), customer receivables (-6 million), and a reduction in deferrals when compared to the previous year (-1.8 million).
- Other accounts payable: a reduction of 6.8 million euros, essentially resulting from payments to suppliers (-4.6 million) and a reduction in liabilities for discontinued operations (-3.4 million), the remainder being related to increases in expenses to be invoiced by suppliers in accordance with the annual contracts entered into.

+ Inventories recorded a positive variation of 4.6 million euros, mainly explained by the increase in inventories at Alliance Healthcare.

## DÍVIDA LÍQUIDA CONSOLIDADA

## CONSOLIDATED NET DEBT

Dívida Líquida Consolidada / Consolidated Net Debt ('000 euros)	2019	2020	Var.	Var. %
FV IPG   FV SGPS	109.605	102.108	-7.496	-6,8%
AH	46.901	71.049	24.148	51,5%
Glintt	36.822	37.000	178	0,5%
Imofarma	21.388	23.851	2.463	11,5%
HMR, FPs, FV4	7.881	8.406	524	6,6%
<b>TOTAL</b>	<b>222.597</b>	<b>242.414</b>	<b>19.817</b>	<b>8,9%</b>

A Dívida Líquida, que resulta do somatório das rubricas de Caixa e Depósitos Bancários e Financiamentos Obtidos aumentou 19,8 Milhões de Euros em 2020, essencialmente como resultado dos seguintes efeitos:

- + Alliance Healthcare: +24 Milhões de euros, que contempla o efeito extraordinário de distribuição de Prestações Suplementares e dividendos em Dezembro (15 Milhões de euros) e, adicionalmente, de investimento em fundo de maneo (9 Milhões de euros, dos quais 4 Milhões em stock);
- + Imofarma: +2,5 Milhões de euros, correspondente ao valor do adiantamento por compra da Quinta das Janelas em Óbidos, deduzido da amortização de capital do financiamento do Porto Inova;
- + Farminveste IPG: -7,5 Milhões de euros, decorrente do facto das necessidades de fundos não terem sido supridas através de dívida.

Net Debt, which results from the sum of the items Cash and Bank Deposits and Loans increased by 19.8 Million Euros in 2020, essentially as a result of the following effects:

- + Alliance Healthcare: +24 million euros, which includes the extraordinary effect of distributing Shareholder Funds and dividends in December (15 million euros) and, additionally, investment in working capital (9 million euros, of which 4 million in stock);
- + Imofarma: +2.5 million euros, corresponding to the amount of the advance for the purchase of Quinta das Janelas in Óbidos, less the capital amortization of the Porto Inova financing;
- + Farminveste IPG: -7.5 million euros, due to the fact that the needs for funds have not been met through debt.

**PERFORMANCE INDIVIDUAL DA FARMINVESTE SGPS EM 2020**

Como complemento à informação detalhada na secção anterior, discrimina-se no mapa que se segue, o resumo da actividade individual da Farminveste SGPS, expurgado da incorporação dos resultados da actividade empresarial.

**INDIVIDUAL PERFORMANCE OF FARMINVESTE SGPS IN 2020**

As a complement to the information detailed in the previous section, the summary of the individual activity of Farminveste SGPS is shown in the map below, excluding the incorporation of the results of the business activity.

"Demonstração de resultados / Individual Income Statement ('000)"	2019	2020	Var.	
			Valor / Value	%
Outros ganhos operacionais / Other income	-	-	-	-
<b>Total de rendimentos e ganhos operacionais / Total income</b>	<b>-</b>	<b>-</b>	<b>-</b>	<b>-</b>
Fornecimentos e serviços externos / External supplies and services	-257	-133	124	-48,2%
Gastos com o pessoal / Personnel costs	-113	-136	-24	20,9%
Outros gastos operacionais / Other expenses	-62	-66	-4	5,6%
Depreciações e amortizações / Depreciation and amortization	0	0	0	33,3%
<b>Total de gastos e perdas operacionais / Total expenses</b>	<b>-432</b>	<b>-335</b>	<b>97</b>	<b>-22,4%</b>
<b>Resultado operacional sem equivalência patrimonial / Operating income (excl. gains/losses from subsidiaries)</b>	<b>-432</b>	<b>-335</b>	<b>97</b>	<b>-22,4%</b>
Juros e rendimentos obtidos / Interest and similar income	210	612	402	191,2%
Juros e custos suportados obtidos / Interest and similar expense	-232	-581	-349	150,2%
<b>Resultado financeiro / Financial result</b>	<b>-22</b>	<b>31</b>	<b>53</b>	<b>-241,5%</b>
<b>Resultado antes de impostos / Earnings before income tax</b>	<b>-454</b>	<b>-304</b>	<b>150</b>	<b>-33,0%</b>
Imposto sobre o rendimento / Corporate income tax	-1	-	1	-100,0%
<b>Resultado líquido do período sem equivalência patrimonial / Net profit/(loss) for the period (excl. gains/losses from subsidiaries)</b>	<b>-455</b>	<b>-304</b>	<b>151</b>	<b>-33,2%</b>
<b>Gains/losses from subsidiaries, associates and joint ventures</b>	<b>2.894</b>	<b>-14.860</b>	<b>-17.753</b>	<b>-613,5%</b>
<b>Resultado líquido do período / Net profit/(loss) for the period</b>	<b>2.439</b>	<b>-15.164</b>	<b>-17.603</b>	<b>-721,8%</b>

O resultado operacional da actividade individual ascendeu a -335 mil euros em 2020, o que representa uma melhoria de 97 mil euros face ao ano anterior (22,4%), que resulta de reduções de custos com Fornecimentos e Serviços Externos, nomeadamente trabalhos especializados, de 124 mil euros.

Os resultados financeiros melhoraram em 53 mil euros, resultando de um aumento de juros recebidos por financiamentos concedidos que mais do que compensou o aumento de custos com juros dos empréstimos obrigacionistas.

O resultado líquido, antes de incorporar o resultado das empresas participadas (que se detalha no capítulo seguinte - Performance das unidades de negócio), atinge o valor negativo de 304 mil euros, uma melhoria de 151 mil euros face a 2019, em resultado dos factores acima descritos.

A incorporação dos resultados das participadas é feita através da participada IPG que, em 2020, teve resultado líquido negativo em -14,9 Milhões de euros.

The operating result of the individual activity amounted to -335 thousand euros in 2020, which represents an improvement of 97 thousand euros compared to the previous year (22.4%), resulting from cost reductions with External Services and Supplies, namely specialized works, of 124 thousand euros.

Financial results improved by 53 thousand euros, resulting from an increase in interest received on loans granted that more than offset the increase in interest costs on bond loans.

The net result, before incorporating the result of the subsidiary companies (which is detailed in the following chapter - Performance of Business Units), reaches a negative value of 304 thousand euros, an improvement of 151 thousand euros compared to 2019, as a result of the factors described above.

The results of the subsidiaries are incorporated through the subsidiary IPG, which in 2020 had a negative net result of -14.9 million euros.



**SITUAÇÃO PATRIMONIAL INDIVIDUAL**
**INDIVIDUAL FINANCIAL POSITION**

<b>Situação Patrimonial Individual (Valores em '000 euros) / Individual Financial Position (Values in '000 euro)</b>	<b>2019</b>	<b>2020</b>	<b>Var Abs</b>	<b>Var %</b>
Outras Contas a Receber / Other Receivables	21.401	21.369	-32	-0,1%
Activos Tangíveis / Tangible Fixed Assets	0	0	-0	-44,4%
Participações Financeiras / Financial Investments	112.460	99.098	-13.361	-11,9%
Impostos, correntes e diferidos / Taxes (current and deferred)	3	3	-	0,0%
Caixa e Depósitos Bancários / Cash and Cash Equivalents	125	22	-103	-82,1%
<b>Activo / Assets</b>	<b>133.989</b>	<b>120.493</b>	<b>-13.496</b>	<b>-10,1%</b>
<b>Capital Próprio / Equity</b>	<b>118.341</b>	<b>104.676</b>	<b>-13.665</b>	<b>-11,5%</b>
Resultado Líquido / Net profit (loss) for the period	2.439	-15.164	-17.603	-721,8%
Financiamentos Obtidos / Loans	15.400	15.400	-	0,0%
Outras Contas a Pagar / Other Accounts Payable	245	414	169	69,1%
Impostos, correntes e diferidos / Taxes (current and deferred)	4	4	0	3,2%
<b>Total Passivo / Total Liabilities</b>	<b>15.648</b>	<b>15.817</b>	<b>169</b>	<b>1,1%</b>
<b>Total de Capital Próprio + Passivo / Total Equity and Liabilities</b>	<b>133.989</b>	<b>120.493</b>	<b>-13.496</b>	<b>-10,1%</b>

Em 2020 os Capitais Próprios da Farminveste SGPS (contas individuais) reduziram em 13,7 Milhões de euros, essencialmente por via da incorporação do resultado líquido, o qual se encontra maioritariamente influenciado pela performance operacional das participadas. O impacto em resultado encontra-se também reflectido na rubrica de participações financeiras, no Activo.

Esta redução dos Capitais Próprios produz uma ligeira redução no rácio de Autonomia Financeira da Farminveste SGPS que reduz de 88,3% em 2019, para 86,9% em 2020. O impacto neste rácio é minorado pelo facto da redução dos fundos ter sido acompanhada por redução no activo em 13,3 Milhões de euros.

In 2020, Farminveste SGPS Equity (individual accounts) decreased by 13.7 million euros, essentially due to the incorporation of net income, which is mainly influenced by the operating performance of the subsidiaries. The impact on results is also reflected in the financial investments item, in Assets.

This reduction in Equity produces a slight reduction in the Financial Autonomy ratio of Farminveste SGPS, which reduces from 88.3% in 2019, to 86.9% in 2020. The impact on this ratio is lessened by the fact that the reduction in funds was accompanied by a reduction in assets of 13.3 million euros.

## FACTOS MAIS RELEVANTES DA ACTIVIDADE EMPRESARIAL

Os Resultados Consolidados da Farminveste SGPS em 2020 atingiram um valor negativo muito significativo (- 15,2 M€), face a um resultado positivo em 2019 de 2,1 M€. Ao nível do Resultado Líquido da Farminveste SGPS, as principais variações são as que se detalham no mapa abaixo.

## BUSINESS ACTIVITY MOST RELEVANT FACTS

The Consolidated Results of Farminveste SGPS in 2020 reached a very significant negative value (- 15.2 M €), compared to a positive result in 2019 of 2.1 M €. In terms of the Net Result of Farminveste SGPS, the main variations are those detailed in the map below.

Resultado Líquido Consolidado / Consolidated Net profit/(Loss) for the period (M€)	2019	2020	Var Abs	Var %
Distribuição Farmacêutica / Pharmaceutical Distribution	5,1	6,6	1,5	29,3%
Prestação de Cuidados de Saúde / Healthcare	8,7	-7,2	-15,9	-182,0%
Sistemas de Informação / Information Technologies	0,4	1,0	0,6	179,3%
Inteligência de Mercado / Health Market Intelligence	-9,1	-7,5	1,7	-18,2%
Desenvolvimento do Negócio da Farmácia / Pharmacy Business Development	-2,9	-0,7	2,2	-77,4%
Imofarma	3,0	3,5	0,5	16,8%
Área Corporativa / Corporate Area*	-9,6	-10,5	-0,9	9,3%
Subsídio atribuído pela ANF / ANF Subsidy	17,5	0,0	-17,5	-100,0%
Operações descontinuadas / Discontinued operations	-10,7	-0,8	9,8	-92,4%
Ajustamentos de consolidação com impacto em resultado / Consolidation adjustments	-0,3	0,3	0,6	-196,1%
<b>TOTAL</b>	<b>2,1</b>	<b>-15,2</b>	<b>-17,3</b>	<b>-812,3%</b>

\* O resultado líquido da Área Corporativa incorpora, em 2019 e em 2020, o valor dos encargos financeiros (4,8 milhões de euros) da Farminveste IPG relativos aos financiamentos contratados para fazer face aos investimentos efectuados por esta empresa.  
The net result of the Corporate Area incorporates in 2019 and 2020 the amount of the financial charges (4.8 million euros) of Farminveste IPG related to the financing contracted to cover the investments made by this company.

Para o Resultado Líquido de 2020 contribuiu a performance das áreas de Prestação de Cuidados de Saúde (-7,2 milhões de euros) e de Inteligência de Mercado (-7,5 milhões de euros), sendo que os resultados positivos das restantes áreas de negócio, são absorvidos pelos resultados da Área Corporativa, que incluem custos de financiamento de 4,8 milhões de euros, e pelo saldo líquido negativo das operações descontinuadas.

A variação face a 2019 reflecte o pior desempenho dos Hospitais CUF decorrente do efeito da pandemia COVID19, o efeito extraordinário da atribuição do subsídio da ANF à Farminveste IPG em 2019, que não se repetiu em 2020, e ainda o impacto dos valores registados em operações descontinuadas na HMR referente à suspensão da actividade da HMR Alemanha, em 2019.

The performance of the Healthcare Provision areas (-7.2 million euros) and Market Intelligence (-7.5 million euros) contributed to the Net Result of 2020, with the positive results of the remaining areas of business, being absorbed by the results of the Corporate Area, which include financing costs of 4.8 million euros, and by the negative net balance of discontinued operations.

The variation compared to 2019 reflects the worse performance of CUF Hospitals due to the effect of the COVID19 pandemic, the extraordinary effect of the granting of the ANF subsidy to Farminveste IPG in 2019, which was not repeated in 2020, and also the impact of the values recorded in discontinued operations at HMR regarding the suspension of the activity of HMR Germany in 2019.

Em termos individuais, o contributo por área de negócio, é detalhado no mapa anexo.

In individual terms, each business area contribution is detailed in the map below.

2020 Valores em '000 euros Values in '000 euro	Contas individuais / Individual accounts							Contas consolidadas / Consolidated accounts				Farminveste SGPS
	Distribuição Farmacêutica / Pharmaceutical Distribution	Prestação de Cuidados de Saúde / Healthcare	Sistemas de Informação / Information Technologies	Inteligência de Mercado / Health Market Intelligence	Des. do Negócio da Farmácia / Pharmacy Business Development	Imofarma	Área Corporativa / Corporate Area	Total	Eliminação de operações intragrupo / Elimination of intragroup transactions	Operações descontinuadas / Discontinued operations	Ajustamentos de consolidação com impacto em resultado* / Consolidation adjustments with impact on results*	
Volume de Negócios / Turnover	651.250	-	91.639	13.387	17.208	5.220	15.705	<b>794.410</b>	(27.744)	-	-	<b>766.666</b>
EBITDA	20.904	(7.168)	12.846	(7.828)	(527)	4.848	(2.195)	<b>20.879</b>	-	-	(5.423)	<b>15.456</b>
Amortizações and Provisões / Amortizations and provisions	(7.011)	-	(7.283)	(1.656)	(133)	-	(4.638)	<b>(20.722)</b>	147	-	5.051	<b>(15.523)</b>
Resultados financeiros / Financial Results	(736)	-	(2.346)	(174)	(7)	(599)	(4.779)	<b>(8.641)</b>	-	-	556	<b>(8.085)</b>
Interesses não controlados / Uncontrolled interests	(732)	-	76	86	-	-	-	<b>(570)</b>	-	-	24	<b>(546)</b>
<b>Resultado Líquido / Net profit/ (loss) for the period</b>	<b>12.907</b>	<b>(7.168)</b>	<b>1.308</b>	<b>(7.453)</b>	<b>(649)</b>	<b>4.250</b>	<b>(10.457)</b>	<b>(7.263)</b>	<b>147</b>	<b>(807)</b>	<b>160</b>	<b>(7.762)</b>
Interesses minoritários / Minority interests	(6.330)	-	(309)	-	(3)	(759)	-	<b>(7.401)</b>	-	-	-	<b>(7.401)</b>
<b>Resultado Líquido consolidado / Consolidated net profit/(loss) for the period</b>	<b>6.577</b>	<b>(7.168)</b>	<b>999</b>	<b>(7.453)</b>	<b>(652)</b>	<b>3.490</b>	<b>(10.457)</b>	<b>(14.664)</b>	<b>147</b>	<b>(807)</b>	<b>160</b>	<b>(15.164)</b>

\* Os ajustamentos de consolidação com impacto em resultado incluem a eliminação da aplicação da IFRS 16 e activos arrendados internamente, e recálculo de activos alienados internamente com mais-valia.  
Consolidation adjustments with an impact on results include the elimination of the application of IFRS 16 and assets leased internally, recalculation of assets disposed internally with surplus value.

2019 Valores em '000 euros Values in '000 euro	Contas individuais / Individual accounts							Contas consolidadas / Consolidated accounts					
	Distribuição Farmacêutica / Pharmaceutical Distribution	Prestação de Cuidados de Saúde / Healthcare	Sistemas de Informação / Information Technologies	Inteligência de Mercado / Health Market Intelligence	Des. do Negócio da Farmácia / Pharmacy Business Development	Imofama	Área Corporativa / Corporate Area	Total	Eliminação de operações intragrupo / Elimination of intragroup transactions	Operações descontinuadas / Discontinued operations	Ajustamentos de consolidação com impacto em resultado* / Consolidation adjustments with impact on results*	Subsídio ANF / ANF subsidy	Farminveste SGPS
Volume de Negócios / Turnover	642.211	-	92.283	17.694	18.197	5.206	20.186	<b>795.776</b>	(30.049)	-	-	-	<b>765.727</b>
EBITDA	20.420	8.737	13.502	(8.089)	(3.244)	4.259	1.158	<b>36.742</b>	(542)	-	(4.554)	17.500	<b>49.146</b>
Amortizações and Provisões / Amortizations and provisions	(6.580)	-	(7.705)	(1.091)	(128)	-	(4.688)	<b>(20.192)</b>	-	-	4.217	-	<b>(15.976)</b>
Resultados financeiros / Financial Results	31	-	(2.350)	(508)	(28)	(830)	(4.397)	<b>(8.082)</b>	-	-	587	-	<b>(7.495)</b>
Interesses não controlados / Uncontrolled interests	(357)	-	(213)	179	-	-	-	<b>(391)</b>	-	-	27	-	<b>(364)</b>
<b>Resultado Líquido / Net profit/ (loss) for the period</b>	<b>9.976</b>	<b>8.737</b>	<b>646</b>	<b>(9.114)</b>	<b>(3.371)</b>	<b>3.429</b>	<b>(9.569)</b>	<b>734</b>	<b>(542)</b>	<b>(10.650)</b>	<b>223</b>	<b>17.500</b>	<b>7.265</b>
Interesses minoritários / Minority interests	(4.888)	-	(288)	-	481	(441)	-	<b>(5.136)</b>	-	-	-	-	<b>(5.136)</b>
<b>Resultado Líquido consolidado / Consolidated net profit/(loss) for the period</b>	<b>5.088</b>	<b>8.737</b>	<b>358</b>	<b>(9.114)</b>	<b>(2.890)</b>	<b>2.988</b>	<b>(9.569)</b>	<b>(4.402)</b>	<b>(542)</b>	<b>(10.650)</b>	<b>223</b>	<b>17.500</b>	<b>2.129</b>

\* Os ajustamentos de consolidação com impacto em resultado incluem a eliminação da aplicação da IFRS 16 e activos arrendados internamente, e recálculo de activos alienados internamente com mais-valia.  
Consolidation adjustments with an impact on results include the elimination of the application of IFRS 16 and assets leased internally, recalculation of assets disposed internally with surplus value.

Do ponto de vista financeiro, a Farminveste IPG teve um ano de 2020 muito exigente ao nível da gestão de tesouraria. Este contexto já se encontrava enquadrado pela equipa de gestão, que vinha desenvolvendo negociações com as principais instituições financeiras, no sentido de reforçar os financiamentos actuais e aumentar a sua maturidade.

De facto, um conjunto de factores contribuíram para esta situação, designadamente: i) não se ter conseguido aumentar o nível de financiamento actual da empresa com os respectivos bancos e com novos financiadores; ii) o processo de renegociação das maturidades dos financiamentos existentes estar mais demorado que o previsto; iii) uma parte da distribuição de dividendos inicialmente prevista não se ter concretizado; iv) projectos cujo investimento não teve o retorno esperado e continuam a consu-

From a financial point of view, Farminveste IPG had a very demanding year of 2020 in terms of treasury management. This context was already framed by the management team, which had been developing negotiations with the main financial institutions, in order to reinforce current financing and increase its maturity.

In fact, a number of factors contributed to this situation, namely: i) it was not possible to increase the company's current level of financing with the respective banks and with other financial institutions; ii) the fact that the process of renegotiating the maturities of existing financing is taking longer than expected; iii) part of the dividend distribution initially foreseen has not materialized, iv) projects whose investment did not have the expected return and continue to consume resources (internationalization of

mir recursos (internacionalização da HMR, lançamento de empresas de marcas próprias); e, por último v) estruturas corporativas que se revelaram desajustadas face ao insucesso no desenvolvimento dos respectivos negócios.

Para colmatar este tema, a Farminveste adoptou / beneficiou de um conjunto de medidas:

- 1) medidas exigentes ao nível da redução de gastos e de investimentos;
- 2) moratórias de créditos às empresas, atribuídas na sequência da pandemia covid19, que permitiram adiar uma parte importante do pagamento de prestações de capital e juros por 18 e 12 meses, respectivamente;
- 3) antecipação da distribuição de dividendos da participada AH e reembolso de prestações acessórias;
- 4) antecipação do plano de pagamentos relativo ao subsídio que a ANF concedeu em 2019 à Farminveste IPG, através da utilização da sua Reserva de Investimento.

No primeiro trimestre de 2020, a Farminveste IPG solicitou a revisão de todos os planos de negócio das áreas operacionais e participadas, os quais foram validados em termos de enquadramento macro por empresa de consultoria estratégica. Esta revisão serviu de base ao Plano Económico e Financeiro para o período de 2021-2026 (PEF 21-26), o qual, para além dos números inicialmente apurados, prevê um conjunto de medidas de redução de gastos em determinadas áreas do Grupo, medidas de desinvestimento e suspensão de actividade em áreas não rentáveis, medidas para procurar obter fundos próprios adicionais através de parcerias que permitam monetizar activos do Grupo, aumentos de capital e o reforço da emissão de obrigações convertíveis. Foi este documento PEF 21-26 que, uma vez finalizado, serviu também de base à negociação com a banca.

O PEF 21-26 prevê também o alargamento das maturidades dos actuais financiamentos, para adequar o seu reembolso à capacidade de geração de cash-flow prevista, encontrando-se em fase de contratualização com os principais bancos.

HMR, launch of private label companies), and lastly v) corporate structures which proved to be inadequate in view of the failure to develop their respective businesses.

To address this issue, Farminveste adopted / benefited from a set of measures:

- 1) demanding measures in terms of reducing expenses and investments;
- 2) credit default on companies, attributed in the wake of the covid19 pandemic, which allowed to postpone an important part of the payment of principal and interest payments for 18 and 12 months respectively;
- 3) advance payment of dividends from subsidiary AH and reimbursement of shareholder funds;
- 4) anticipation of the payment plan related to the subsidy that ANF granted in 2019 to Farminveste IPG, through the use of its Investment Reserve.

In the first quarter of 2020, Farminveste IPG requested the review of all business plans in the operational and subsidiary areas, which were validated in terms of the macro framework by a strategic consulting company. This review served as a basis for the Economic and Financial Plan for the period 2021-2026 (PEF 21-26), which, in addition to the numbers initially calculated, foresees a set of cost reduction measures in certain areas of the Group, measures of divestment and suspension of activity in unprofitable areas, measures to seek additional funds through partnerships that allow monetizing the Group's assets, capital increases and the reinforcement of the convertible bonds issuing. It was this PEF 21-26 document that, once finalized, also served as the basis for negotiations with the financial institutions.

PEF 21-26 also foresees the extension of the maturities of the current financing, in order to adapt its reimbursement to the expected cash flow generation capacity. This process is in contracting phase with the main banks.



Algumas das medidas do PEF 21-26 que dependem exclusivamente do Grupo, estão já a ser implementadas, mas existem algumas iniciativas que dependem do acordo de terceiros, que, apesar de estarem em curso, não estão ainda fechadas, pelo que, na presente data, existe ainda um risco associado à sua concretização.

Os Conselhos de Administração das empresas envolvidas, estão empenhados na concretização de todas as medidas previstas, mas estão, também, a ser estudadas vias alternativas, como seja por exemplo, medidas de redução de gastos mais significativas, para assegurar a obtenção de recursos necessária à satisfação dos compromissos da Farminveste IPG.

É importante referir que esta situação afecta, essencialmente, a Farminveste IPG, e, por via directa, a Farminveste SGPS, na medida em que os fundos necessários ao reembolso das obrigações, dependem da primeira. O Imofarma, a AH e Glintt continuam a desenvolver as suas actividades normais, com o acesso a recursos financeiros adequados, tendo sido empresas de apoio para gestão de Fundo de Maneio de curto prazo durante este período de revisão de condições com a banca.

Some of the PEF 21-26 measures, which depend exclusively on the Group, are already being implemented, but there are some initiatives that depend on the agreement of third parties, which despite being ongoing, are not yet closed, so, at the present date, there is still a risk associated with its implementation.

The Boards of Directors of the companies involved are committed to implementing all the measures envisaged, but alternative ways are also being studied, such as, for example, more significant cost reduction measures, to ensure the obtaining of resources necessary for fulfillment of Farminveste IPG's commitments.

It is important to note that this situation essentially affects Farminveste IPG, and through it, Farminveste SGPS, as the funds necessary for the repayment of the bonds, depend on the former. Imofarma, AH and Glintt continue to develop their normal activities, with access to adequate financial resources, and have been supporting companies for short-term Working Capital management, during the review of the financing conditions with the banks.

# PERFORMANCE DAS ÁREAS DE NEGÓCIO

## PERFORMANCE OF BUSINESS UNITS



A Farminveste SGPS detém a 100% a Farminveste IPG.

Por sua vez, a Farminveste IPG é a sociedade que concentra as actividades empresariais do Universo Empresarial ANF, quer através de participação em outras sociedades, quer através do desenvolvimento de actividades estratégicas que no final contribuem para a valorização do portfólio de investimentos da Farminveste SGPS.

A performance individual das Unidades de Negócio que constituem o Universo Empresarial ANF, excluindo os efeitos de consolidação, é a que se detalha abaixo.

### Distribuição Farmacêutica

- + Volume de Negócios: 651 Milhões de euros
- + Resultado Operacional Bruto (EBITDA): 20,9 Milhões de euros
- + Resultado Líquido: 12,9 Milhões de euros

O investimento da Farminveste na área da Distribuição Farmacêutica materializa-se através da participação maioritária (51%) na Alliance Healthcare, que gerou em 2020, um Volume de Negócios Consolidado de 651 Milhões de euros.

Comparativamente com igual período do ano anterior, verificou-se um crescimento das vendas de 1,4%, ou seja, mais 9 Milhões de euros do que as realizadas em 2019, resultante do crescimento da actividade mesmo no contexto adverso que marcou 2020.

Farminveste SGPS holds 100% of Farminveste IPG.

In turn, Farminveste IPG is the company that concentrates the business activities of the ANF Entrepreneurial Universe, either through participation in other companies, or through the development of strategic activities that ultimately contribute to the enhancement of Farminveste SGPS investment portfolio.

The individual performance of the Business Units that make up the ANF Entrepreneurial Universe, excluding the consolidation effects, is as detailed below.

### Pharmaceutical Distribution

- + Turnover: 651 million euros
- + Gross Operating Result (EBITDA): 20,9 Million Euros
- + Net Result: 12,9 million euros

Farminveste SGPS's investment in the area of Pharmaceutical Distribution is made through its indirect, majority shareholding in Alliance Healthcare (51%), which generated in 2020 a consolidated turnover of 651 million euros.

Compared to the same period of the previous year, sales increased by 1.4%, corresponding to 9 million euros more than 2019, resulting from the growth of activity even in the adverse context that marked 2020.

O EBITDA de 2020 foi de 20,9 Milhões de euros, ligeiramente superior ao valor apurado em 2019 explicado pelo aumento das vendas e margem bruta em termos absolutos, que permitiu acomodar as restantes variações abaixo:

The 2020 EBITDA was 20.9 million euros, slightly higher than the figure recorded in 2019, explained by the increase in sales and gross margin in absolute terms, which made it possible to accommodate the remaining variations below:

Alliance Healthcare ('000 euros)	2019	2020	Var	Var%
RENDIMENTOS / TURNOVER	642.211	651.250	9.039	1,4%
CMVC / COST OF GOODS SOLD	-586.196	-593.981	-7.785	1,3%
<b>MARGEM BRUTA / GROSS MARGIN</b>	<b>56.015</b>	<b>57.270</b>	<b>1.255</b>	<b>2,2%</b>
FSE / EXTERNAL SUPPLIES AND SERVICES	-18.845	-18.940	-95	0,5%
GASTOS COM PESSOAL / PERSONNEL COSTS	-18.469	-19.355	-886	4,8%
PROVISÕES E IMPARIDADES / PROVISIONS AND IMPAIRMENTS	4.220	4.138	-82	-1,9%
OUTROS GANHOS / OTHER INCOME	631	566	-65	-10,3%
OUTROS GASTOS / OTHER EXPENSES	-3.132	-2.775	357	-11,4%
<b>EBITDA</b>	<b>20.420</b>	<b>20.904</b>	<b>484</b>	<b>2,4%</b>
AMORTIZAÇÕES / AMORTIZATIONS AND DEPRECIATION	-6.580	-7.011	-431	6,6%
RESULTADOS FINANCEIROS / FINANCIAL RESULTS	31	-736	-766	-2510,2%
IMPOSTOS / TAXES	-3.537	482	4.019	-113,6%
INTERESSES MINORITÁRIOS / MINORITY INTERESTS	-357	-732	-375	105,1%
<b>RL DETENTORES CP / NET PROFIT/(LOSS) FOR THE PERIOD</b>	<b>9.976</b>	<b>12.907</b>	<b>2.930</b>	<b>29,4%</b>

Em 2020, o Resultado Líquido da Alliance Healthcare ascendeu a 12,9 milhões de euros, o que representou um crescimento de 3 milhões de euros (29%) face a 2019. Esta melhoria no resultado líquido resulta, em parte, da reversão de provisão de natureza fiscal em, aproximadamente, 3 milhões de euros (por decisão favorável em processo fiscal).

In 2020, Alliance Healthcare's Net Results amounted to 12,9 million euros, which represented a growth of 3 million euros (29%) compared to 2019. This improvement in net income results, in part, from the reversal of a tax provision of approximately 3 million euros (due to a favorable decision in a tax proceeding).

### Prestação de Cuidados de Saúde

+ Contributo para o Resultado Operacional Bruto (EBITDA):  
-7,2 Milhões de euros

Os resultados da Farminveste SGPS na área da Prestação de Cuidados de Saúde derivam do resultado de duas participações minoritárias, de 30% e 27%, respectivamente, nas empresas CUF (anteriormente José de Mello Saúde) e José de Mello Residências e Serviços.

A incorporação dos resultados destas sociedades teve um impacto no EBITDA consolidado de -7,2 Milhões de euros (essencialmente devido à incorporação dos resultados da CUF), os quais comparam com +8,7 Milhões de euros registados no ano de 2019.

Este desempenho reflecte a evolução da actividade do Grupo num contexto complexo de pandemia a partir de Março de 2020. Os dois primeiros meses do ano de 2020 foram melhores que os de 2019 (tendo-se registado um forte crescimento dos indicadores assistenciais que se reflectiu num crescimento de 8,9% nos proveitos operacionais). No entanto, a quebra de actividade foi muito relevante durante a primeira fase de confinamento, entre Março e Junho. No segundo semestre de 2020 registou-se uma recuperação da actividade assistencial com um crescimento dos proveitos operacionais e EBITDA de, respectivamente, 5,5% e 1,3% face ao segundo semestre de 2019.

### Healthcare

+ Contribution to Gross Operating Result (EBITDA)  
-7,2 million euros

The results of Farminveste SGPS in the area of Healthcare derive from the results of two minority interests, 30% and 27%, respectively, in the companies CUF (formerly José de Mello Saúde) and José de Mello Residências e Serviços.

The inclusion of these results has had an impact on the group's consolidated EBITDA of -7,2 million euros (essentially due to the incorporation of CUF's results), which compares with +8.7 million euros registered in the previous year 2019.

This performance reflects the evolution of the Group's activity in a complex pandemic context from March 2020 onwards. The first two months of the year 2020 were better than those of 2019 (with a strong growth in the assistance indicators, which was reflected in a 8.9% growth in operating income). However, the drop in activity was very relevant during the first phase of confinement, between March and June. In the second half of 2020 there was a recovery in assistance activity with an increase in operating income and EBITDA of, respectively, 5.5% and 1.3% compared to the second half of 2019.

### Tecnologias de Informação

- + Volume de Negócios: 92 Milhões de euros
- + Resultado Operacional Bruto (EBITDA): 12,8 Milhões de euros
- + Resultado Líquido: 1,3 Milhões de euros

O investimento da Farminveste SGPS na área das Tecnologias da Informação materializa-se através da participação maioritária indirecta na Glintt que encerrou o ano de 2020 com um Volume de Negócios de 92 Milhões de euros, em linha com o exercício anterior.

Ao nível do mercado geográfico, verificou-se um maior contributo do mercado nacional, que representou, em 2020, 75% do Volume de Negócios total, ou seja, mais 1,8p.p. face a 2019.

De assinalar também que, em 2020, a Glintt reforçou o seu *footprint* na Península Ibérica, através da aquisição de participações maioritárias em outras empresas, nomeadamente: HealthySystems (Portugal), Vanity Meridien (Portugal) e Aseting Informática (Espanha).

Em termos de resultados operacionais, a Glintt encerrou o ano de 2020 com um EBITDA de 12,8 Milhões de euros, superior em 6,9% face ao ano de 2019, sendo o detalhe das principais rubricas o que se apresenta no mapa anexo.

### Information Technologies

- + Turnover: 92 Million Euros
- + Gross Operating Result (EBITDA): 12,8 Million Euros
- + Net Result: 1,3 Million Euros

Farminveste SGPS investment in the Information Technology area is made through its indirect majority stake in Glintt, which ended the year 2020 with a turnover of 92 million euros, in line with the previous year.

At the geographic market level, there was a greater contribution from the national market, which represented, in 2020, 75% of the total Turnover, that is, an additional 1.8 pp. compared to 2019.

It should also be noted that, in 2020, Glintt reinforced its footprint in Iberia, through the acquisition of majority stakes in other companies, namely: HealthySystems (Portugal), Vanity Meriden (Portugal) and Aseting Informática (Spain).

In terms of operating results, Glintt ended the year 2020 with an EBITDA of 12.8 million euros, 6,9% above the year 2019, with the details of the main items shown in the attached map.



<b>Glantt ('000 euros)</b>	<b>2019</b>	<b>2020</b>	<b>Var</b>	<b>Var%</b>
RENDIMENTOS / TURNOVER	92.283	91.639	-644	-0,7%
CMVC / COST OF GOODS SOLD	-17.877	-13.970	3.907	-21,9%
<b>Margem Bruta / Gross Margin</b>	<b>74.406</b>	<b>77.669</b>	<b>3.263</b>	<b>4,4%</b>
FSE / EXTERNAL SUPPLIES AND SERVICES	-28.913	-27.879	1.034	-3,6%
GASTOS COM PESSOAL / PERSONNEL COSTS	-38.780	-41.479	-2.699	7,0%
GANHOS/PERDAS MEP / GAINS/(LOSSES) FROM SUBSIDIARIES	0	2	2	-
OUTROS GANHOS / OTHER INCOME	5.703	5.033	-669	-11,7%
OUTROS GASTOS / OTHER EXPENSES	-400	-500	-100	25,1%
<b>EBITDA</b>	<b>12.016</b>	<b>12.846</b>	<b>830</b>	<b>6,9%</b>
AMORTIZAÇÕES / AMORTIZATIONS AND DEPRECIATION	-7.371	-6.815	556	-7,5%
PERDAS POR IMPARIDADE / IMPAIRMENT LOSSES	658	-468	-1.127	-171,1%
RESULTADOS FINANCEIROS / FINANCIAL RESULTS	-2.355	-2.346	9	-0,4%
IMPOSTOS / TAXES	-2.590	-1.986	605	-23,3%
ATIV. DESCONTINUADAS / DISCONTINUED OPERATIONS	1.077	-45	-1.123	-104,2%
INTERESSES MINORITÁRIOS / MINORITY INTERESTS	-213	76	289	-135,6%
<b>RL DETENTORES CP / NET PROFIT/(LOSS) FOR THE PERIOD</b>	<b>1.221</b>	<b>1.262</b>	<b>42</b>	<b>3,4%</b>

O Resultado Líquido de 2020 ascendeu a 1,3 Milhões de euros, representando um crescimento de 3,4% face ao ano de 2019.

Em 2019, esta unidade incorporava os resultados da performance individual da Farminveste 3, sociedade que detinha a participação na Glantt, e que gerou, nesse ano, um Resultado Líquido Positivo de 502 mil euros, resultado essencialmente de desreconhecimento de provisões assumidas com a sua participada. Em virtude da fusão da Farminveste 3 na IPG em 2020, os valores acima apresentados excluem o impacto daquela holding nos anos de 2019 e 2020.

The Net Result of 2020 amounted to 1.3 million euros, representing a growth of 3.4% compared to the year of 2019.

In 2019, this unit incorporated the results of the individual performance of Farminveste 3, a company that held a stake in Glantt, and that generated, in that year, a Positive Net Result of 502 thousand euros, essentially the result of the derecognition of provisions assumed with its subsidiary. Due to the merger of Farminveste 3 into IPG in 2020, the figures presented above exclude the impact of that holding company in the years 2019 and 2020.

### Inteligência de Mercado

- + Volume de Negócios: 13,4 Milhões de Euros
- + Resultado Operacional Bruto (EBITDA): -7,8 Milhões de Euros
- + Resultado Líquido: -6,9 Milhões de euros

O investimento da Farminveste SGPS na área de Inteligência de Mercado materializa-se através da holding HMR International, que consolida o negócio das suas participadas em 3 geografias - Portugal, Espanha e Irlanda.

A HMR International apresentou nas suas contas consolidadas de 2020 um Volume de Negócios de 13,4 Milhões de euros, ou seja, menos 24% do que em igual período do ano anterior, em resultado, nomeadamente, da alienação da participação maioritária na ActOne em Julho de 2020 e da contração da actividade em Portugal e Espanha.

O Resultado Operacional desta área de negócio ascendeu a -7,8 Milhões de euros, o que representou uma melhoria de 0,3 milhões de euros face a 2019. Ainda que tenham sido alcançadas poupanças significativas ao nível do OPEX (por via das poupanças com fontes de dados em Espanha e com custos da operação da ActOne), a redução da actividade por via da alienação da participada (que contribuiu para o consolidado) e a contração do mercado espanhol anulou parte das poupanças, pelo que o impacto no resultado operacional bruto (EBITDA) foi muito ténue.

A evolução dos resultados é apresentada por rubrica no mapa resumo anexo.

### Health Market Intelligence

- + Turnover: 13,4 Million Euros
- + Gross Operating Result (EBITDA): -7,8 Million Euros
- + Net Result: -6,9 Million euros

Farminveste SGPS investment in the Health Market Intelligence area is made through a shareholding in the company HMR International, which consolidates the business of its subsidiaries in 3 geographies - Portugal, Spain and Ireland.

HMR International presented in its consolidated accounts for 2020 a Turnover of 13.4 Million euros, that is, 24% less than in the same period of the previous year, as a result, in particular, of the sale of the majority stake in ActOne in July 2020 and the activity reduction in Portugal and Spain.

The Operational Result of this business area amounted to -7.8 million euros, which represented an improvement of 0.3 million euros compared to 2019. Although significant savings have been achieved at the OPEX level (through savings with data sources in Spain and with costs of operating ActOne), the reduction in activity through the sale of the subsidiary (which contributed to the consolidated accounts) and the contraction of the Spanish market canceled part of the savings, so the impact on gross operating result (EBITDA) was very tenuous.

The evolution of the results is presented by item in the attached summary map.

HMR ('000 euros)	2019	2020	Var	Var%
RENDIMENTOS / TURNOVER	17.694	13.387	-4.306	-24,3%
<b>Margem Bruta / Gross Margin</b>	<b>17.694</b>	<b>13.387</b>	<b>-4.306</b>	<b>-24,3%</b>
FSE / EXTERNAL SUPPLIES AND SERVICES	-17.800	-14.056	3.744	-21,0%
GASTOS COM PESSOAL / PERSONNEL COSTS	-7.910	-7.317	594	-7,5%
GANHOS/PERDAS MEP / GAINS/(LOSSES) FROM SUBSIDIARIES	-5	0	5	-100,0%
PROVISÕES E IMPARIDADES / PROVISIONS AND IMPAIRMENTS	-481	-178	302	-63,0%
OUTROS GANHOS / OTHER INCOME	852	486	-366	-43,0%
OUTROS GASTOS / OTHER EXPENSES	-439	-151	288	-65,6%
<b>EBITDA</b>	<b>-8.089</b>	<b>-7.828</b>	<b>261</b>	<b>-3,2%</b>
AMORTIZAÇÕES / AMORTIZATIONS AND DEPRECIATION	-6.189	-1.656	4.533	-73,2%
RESULTADOS FINANCEIROS / FINANCIAL RESULTS	-508	-174	334	-65,8%
IMPOSTOS / TAXES	395	2.120	1.725	437,0%
ATIV. DESCONTINUADAS / DISCONTINUED OPERATIONS	-11.728	525	12.253	-104,5%
INTERESSES MINORITÁRIOS / MINORITY INTERESTS	179	86	-94	-52,2%
<b>RL DETENTORES CP / NET PROFIT/(LOSS) FOR THE PERIOD</b>	<b>-25.939</b>	<b>-6.927</b>	<b>19.012</b>	<b>-73,3%</b>

O Resultado Líquido em 2020 ascendeu a -6,9 Milhões de euros, o que representou uma melhoria face ao ano anterior, em que o Resultado Líquido ascendeu a -26 Milhões de euros. Esta evolução decorre do facto de, em 2019, se terem registado imparidades relativamente às operações de Espanha e Irlanda (valores referentes a operações internas sem impacto no consolidado) e a custos com a descontinuidade da operação na Alemanha, que não se registaram novamente em 2020. Expurgando estes efeitos extraordinários em 2019, o resultado líquido neste ano seria de -9,1 Milhões de euros. A performance em 2020 ao nível do resultado reflecte, também, uma melhoria do resultado financeiro, por via de menos custos com financiamento, em virtude da operação de conversão de suprimentos em prestações acessórias de capital ocorrida no ano em análise, e de um contributo positivo ao nível dos impostos diferidos.

The Net Result in 2020 amounted to -6.9 million euros, which represented an improvement compared to the previous year, when the Net Result amounted to -26 million euros.

This evolution results from the fact that, in 2019, there were impairments in relation to the operations in Spain and Ireland (values referring to internal operations without impact on the consolidated) and costs with the discontinuation of the operation in Germany, which did not occur again in 2020. Excluding these extraordinary effects in 2019, the net result this year would be -9.1 million euros.

The performance in 2020 in terms of the result also reflects an improvement in the financial result, due to lower financing costs, following the conversion of shareholder loans into shareholder funds, which occurred in the year under analysis, and due to the positive contribution of deferred taxes.

### Desenvolvimento do Negócio das Farmácias

- + Volume de Negócios: 17,2 Milhões de Euros
- + Resultado Operacional Bruto (EBITDA): -0,5 Milhões de Euros
- + Resultado Líquido: -1,9 Milhões de euros

A actividade desenvolvida nesta área de negócio incorpora a exploração do Programa Farmácias Portuguesas e a actividade das empresas Aponatura, Globalvet, Farbiowell, Cuidafarma, Servestec e Go Far, sociedades constituídas no âmbito de parcerias estratégicas criadas com vista ao desenvolvimento do negócio da farmácia.

Ao nível das Farmácias Portuguesas, verificou-se, em 2020, uma redução ligeira do Volume de Negócios, como consequência do contexto de pandemia. Não obstante, foi possível melhorar significativamente o resultado operacional, por via de maior poupança com custos operacionais, nomeadamente, custos promocionais.

Relativamente às empresas “Marcas Próprias”, a Farminveste reequacionou, em 2020, a manutenção da sua posição no capital das seguintes empresas: Cuidafarma, Servestec e Farbiowell. No caso da Cuidafarma, optou-se por concluir o encerramento das contas de 2020 e, posteriormente, proceder à venda da Participação ao actual parceiro Bluepharma. No caso da Servestec, a Farminveste e o parceiro Tecnimede, optaram pela dissolução da sociedade, após encerramento das contas de 2020, a ocorrer igualmente no 2º trimestre de 2021. E finalmente, no caso da Farbiowell, foram estudadas diversas opções de manutenção e/ou liquidação, estando neste momento previsto o encerramento da actividade também em 2021.

Atendendo à temporalidade da decisão, no fecho de 2020, os resultados destas empresas já foram reconhecidos como “Unidades descontinuadas ou disponíveis para venda”.

### Development of Pharmaceutical Business

- + Turnover: 17,2 Million Euros
- + Gross Operating Result (EBITDA): -0,5 Million Euros
- + Net Result: -1,9 Million Euros

This business area activity incorporates the exploration of the Portuguese Pharmacies Program and the activity of the companies Aponatura, Globalvet, Farbiowell, Cuidafarma, Servestec and Go Far, companies formed within the scope of strategic partnerships created with the aim to develop the pharmacy business.

In terms of Portuguese Pharmacies, in 2020, there was a slight reduction in turnover, as a consequence of the pandemic context. Nevertheless, it was possible to improve significantly the operating result, by greater savings in operating costs, namely, promotional costs.

Regarding the “Private Brands” companies, in 2020 Farminveste reconsidered to maintain or not its position in the capital of the following companies: Cuidafarma, Servestec and Farbiowell. In the case of Cuidafarma, it was decided to complete the closure of the 2020 accounts and subsequently proceed with the sale of the Participation to the current partner Bluepharma. In the case of Servestec, Farminveste and the partner Tecnimede, opted for the dissolution of the company, after closing the accounts of 2020, to also occur in the 2nd quarter of 2021. And finally, in the case of Farbiowell, several options for maintenance and / or liquidation were studied, and the closure of the activity is also expected in 2021.

In view of the temporality of the decision, at the end of 2020, the results of these companies have already been recognized as “Units discontinued or available for sale”.

<b>Desenvolvimento do Negócio da Farmácia / Pharmacy Business Development ('000 euros)</b>	<b>2019</b>	<b>2020</b>	<b>Var</b>	<b>Var%</b>
<b>Volume de Negócios / Turnover</b>	<b>18.197</b>	<b>17.208</b>	<b>-988</b>	<b>-5,4%</b>
Farmácias Portuguesas	16.821	16.456	-365	-2,2%
Farbiowell	273	0	-273	-100,0%
Aponatura	95	166	71	75,3%
Globalvet	1.008	586	-422	-41,9%
<b>EBITDA</b>	<b>-3.244</b>	<b>-527</b>	<b>2.717</b>	<b>-83,7%</b>
Farmácias Portuguesas	-1.514	-155	1.358	-89,7%
Farbiowell	-938	0	938	-100,0%
Aponatura	-36	6	42	-116,0%
Globalvet	-187	-122	65	-34,9%
Go Far	-283	-256	27	-9,4%
Cuidafarma	-228	0	228	0,0%
Servestec	-59	0	59	0,0%
<b>Amortizações / Amortizations and Depreciation</b>	<b>-128</b>	<b>-133</b>	<b>-5</b>	<b>3,9%</b>
Farmácias Portuguesas	-79	-106	-28	35,0%
Farbiowell	-22	0	22	-100,0%
Aponatura	0	0	0	0,0%
Globalvet	-27	-27	0	-1,3%
<b>Resultado financeiro / Financial Results</b>	<b>-28</b>	<b>-7</b>	<b>21</b>	<b>-74,2%</b>
Farmácias Portuguesas	-5	-6	0	9,4%
Farbiowell	-22	0	22	-100,0%
Aponatura	0	0	0	0,0%
Globalvet	-1	-2	0	16,9%
<b>Resultado líquido / Net profit/(loss) for the period</b>	<b>-3.371</b>	<b>-1.936</b>	<b>1.435</b>	<b>-42,6%</b>
Farmácias Portuguesas	-1.598	-267	1.330	-83,3%
Farbiowell	-1.001	-682	319	-31,9%
Aponatura	-28	4	33	-115,9%
Globalvet	-175	-125	50	-28,6%
Go Far	-283	-256	27	-9,4%
Cuidafarma	-228	-289	-61	26,6%
Servestec	-59	-322	-263	448,9%

Assim, a performance ao nível do resultado decorre das poupanças alcançadas ao nível do programa Farmácias Portuguesas, bem como do efeito da decisão estratégica tomada em relação à Farbiowell, Cuidafarma e Servestec e de poupanças de custos alcançadas nas restantes participadas.

Thus, the performance in terms of the result stems from the savings achieved in terms of the Portuguese Pharmacies program, as well as the effect of the strategic decision taken in relation to Farbiowell, Cuidafarma and Servestec and cost savings achieved in the remaining subsidiaries.



**Imofarma**

- + Volume de Negócios: 5,2 Milhões de Euros
- + Resultado Operacional Bruto (EBITDA): 4,8 Milhões de Euros
- + Resultado Líquido: 4,3 Milhões de euros

O investimento da Farminveste SGPS nesta área de negócio materializa-se através da participação maioritária indirecta no Fundo Especial de Investimento Fechado Imofarma.

O volume de negócios do Fundo Imofarma manteve-se em linha com o verificado em 2019 (5,2 Milhões de euros).

Os Resultados Operacionais brutos ascenderam a 4,8 Milhões de euros, o que representou uma melhoria de 0,6 milhões de euros (+14%) face a igual período do ano anterior, que resultou, essencialmente, da poupança em fornecimentos e serviços externos e da reavaliação da carteira de activos imobiliários ocorrida em 2020.

**Imofarma**

- + Turnover: 5,2 Million Euros
- + Gross Operating Result (EBITDA): 4,8 Million Euros
- + Net Result: 4,3 Million Euros

Farminveste SGPS investment in this business area is made through its indirect majority stake in the Imofarma Special Closed Investment Fund.

The turnover of the Imofarma Fund remained in line with that recorded in 2019 (5.2 million euros).

Gross Operating Results amounted to 4.8 million euros, which represented an improvement of 0.6 million euros (+14%) compared to the same period of the previous year, resulting mainly from savings in external supplies and services and the revaluation of the real estate portfolio that took place in 2020.

Imofarma ('000 euros)	2019	2020	Var	Var%
RENDIMENTOS / TURNOVER	5.206	5.220	14	0,3%
<b>Margem Bruta / Gross Margin</b>	<b>5.206</b>	<b>5.220</b>	<b>14</b>	<b>0,3%</b>
FSE / EXTERNAL SUPPLIES AND SERVICES	-1.701	-1.438	263	-15,4%
PROVISÕES E IMPARIDADES / PROVISIONS AND IMPAIRMENTS	-19	12	31	-162,5%
OUTROS GANHOS / OTHER INCOME	1.197	1.403	207	17,3%
OUTROS GASTOS / OTHER EXPENSES	-423	-348	74	-17,6%
<b>EBITDA</b>	<b>4.259</b>	<b>4.848</b>	<b>589</b>	<b>13,8%</b>
RESULTADOS FINANCEIROS / FINANCIAL RESULTS	-830	-599	231	-27,9%
IMPOSTOS / TAXES	-	-	-	-
ATIV. DESCONTINUADAS / DISCONTINUED OPERATIONS	-	-	-	-
INTERESSES MINORITÁRIOS / MINORITY INTERESTS	-	-	-	-
<b>RL DETENTORES CP / NET PROFIT/(LOSS) FOR THE PERIOD</b>	<b>3.429</b>	<b>4.250</b>	<b>821</b>	<b>23,9%</b>

O Resultado Líquido desta unidade de negócio ascendeu a 4,3 Milhões de Euros, que compararam com 3,4 Milhões de euros em 2019, tendo-se verificado uma melhoria de 0,8 Milhões de euros, por via dos efeitos referidos anteriormente e de menores encargos financeiros.

The Net Profit of this business unit amounted to 4.3 million Euros, which compares with 3.4 million Euros in 2019, an improvement of 0.8 million Euros, due to the effects mentioned above and lower financial charges.

**Área Corporativa**

- + Volume de Negócios: 16 Milhões de Euros
- + Resultado Operacional Bruto (EBITDA): -2,2 Milhões de Euros
- + Resultado Líquido: -10,5 Milhões de euros

Os resultados da Área Corporativa incorporam os Serviços Partilhados do Grupo, que, a partir de final de 2020, passaram a estar integrados na Farminveste IPG, por força da operação de fusão.

O Volume de Negócios desta unidade de negócio (já descontando o efeito da componente do Programa Farmácias Portuguesas e Marcas Próprias que se encontra considerado na área de Desenvolvimento de Negócio) ascendeu a 16 Milhões de euros, na sua maioria direccionado para o Grupo.

Em 2020, o Resultado Operacional desta área ascendeu a -2,2 Milhões de euros, que se decompõe da seguinte forma.

Área Corporativa ('000 euros)	2019	2020	Var.	Var. %
RENDIMENTOS / TURNOVER	20.186	15.705	-4.481	-22,2%
CMVC / COST OF GOODS SOLD	-25	-16	9	-36,7%
<b>Margem Bruta / Gross Margin</b>	<b>20.161</b>	<b>15.689</b>	<b>-4.472</b>	<b>-22,2%</b>
FSE / EXTERNAL SUPPLIES AND SERVICES	-13.801	-12.112	1.689	-12,2%
GASTOS COM PESSOAL / PERSONNEL COSTS	-6.572	-5.774	799	-12,2%
GANHOS/PERDAS MEP / GAINS/(LOSSES) FROM SUBSIDIARIES	0	0	0	-
PROVISÕES E IMPARIDADES / PROVISIONS AND IMPAIRMENTS	651	137	-514	-78,9%
OUTROS GANHOS / OTHER INCOME	1.136	175	-961	-84,6%
OUTROS GASTOS / OTHER EXPENSES	77	-311	-389	-502,1%
<b>EBITDA</b>	<b>1.652</b>	<b>-2.195</b>	<b>-3.847</b>	<b>-232,9%</b>
AMORTIZAÇÕES / AMORTIZATIONS AND DEPRECIATION	-4.688	-4.638	50	-1,1%
RESULTADOS FINANCEIROS / FINANCIAL RESULTS	-4.391	-4.779	-388	8,8%
IMPOSTOS / TAXES	-1.637	1.155	2.793	-170,6%
<b>RL DETENTORES CP / NET PROFIT/(LOSS) FOR THE PERIOD</b>	<b>-9.067</b>	<b>-10.457</b>	<b>-1.391</b>	<b>15,3%</b>

Em virtude da fusão da Farminveste 3 na IPG em 2020, os valores acima apresentados para 2019 incorporam a performance individual da Farminveste 3, sociedade que detinha a participação na Glintt, e que gerou, nesse ano, um resultado líquido positivo de 502 mil euros, decorren-

**Corporate Area**

- + Turnover: 16 Million Euros
- + Gross Operating Results (EBITDA): -2,2 Million Euros
- + Net Results: -10,5 Million Euros

Corporate Area results, incorporate the Group's Shared Services, which, from the end of 2020, became part of Farminveste IPG, due to the merger operation.

The Turnover of this business unit (already discounting the effect of the component of the Portuguese Pharmacies and Private Brands Program that is considered in the Business Development area) amounted to 16 million euros, mostly directed at the Group.

In 2020, the operating result in this area amounted to -2.2 million euros, which is broken down as follows.

As a result of the merger of Farminveste 3 into IPG in 2020, the values presented above for 2019 incorporate the individual performance of Farminveste 3, a company that held a stake in Glintt, and which generated a positive net result of 502 thousand euros in that year, as a result, essential-

te, essencialmente, de desreconhecimento de provisões assumidas com a sua participada.

A diminuição do Volume de Negócios é essencialmente provocada pela transferência da prestação de serviços de tecnologia para a Glintt. Este facto, originou, também, a transferência dos respectivos gastos em FSEs e Pessoal, embora a redução resultante seja parcialmente absorvida pelo crescimento destes gastos em outras áreas (Serviços Partilhados e Corporativos e Sistemas de Informação).

Estes efeitos, associados à variação em Outros Gastos e Ganhos e Provisões/ Imparidades (-1,9 milhões de euros) que decorrem, em grande parte, de correcções relativas a exercícios anteriores e reversão de provisões, conduzem a uma variação negativa do EBITDA de -3,8 Milhões de euros.

A nível do Resultado Líquido a variação de 2019 para 2020 não é tão significativa, -1,4 Milhões de euros, devido ao impacto positivo da constituição de impostos diferidos.


ly, from the derecognition of provisions assumed with its subsidiary.

The decrease in turnover is essentially due to the transfer of technology services to Glintt. This fact also led to the transfer of the respective expenses on External Supplies and Services and Personnel, although the resulting reduction is partially absorbed by the growth of these expenses in other areas (Shared and Corporate Services and Information Systems).

These effects, associated with the variation in Other Expenses and Gains and Provisions / Impairments (-1.9 million euros) that result, in large part, from corrections related to previous years and reversal of provisions, led to a negative variation in EBITDA of -3.8 million euros.

In terms of the Net Result, the variation from 2019 to 2020 is not so significant, -1.4 million euros, due to the positive impact of the constitution of deferred taxes.

# GESTÃO DO RISCO RISK MANAGEMENT



O processo de Gestão do Risco tem como objectivo assegurar a correcta identificação dos riscos associados a cada negócio, promovendo igualmente as acções necessárias à sua mitigação ou eliminação dos impactos negativos que esses riscos possam vir a produzir na sustentabilidade operacional e financeira da sociedade.

A sociedade encontra-se exposta a um conjunto de riscos externos e/ou de mercado, como sejam todos os que, de forma directa ou indirecta, tenham impacto numa eventual quebra da procura, ou na subida dos gastos de produção, e também a riscos internos, ou seja, aqueles que resultam do seu contexto empresarial e financeiro, como seja o risco de liquidez, de financiamento e de exposição às variações das taxas de juro decorrentes do seu passivo financeiro, entre outros.

Nesta medida, o processo de Gestão do Risco procura actuar essencialmente ao nível dos riscos internos, nomeadamente, riscos financeiros e operacionais aos quais a Sociedade se encontra exposta, por força da sua situação económica e financeira, actual e prospectiva, sendo

The Risk Management process aims to ensure the correct identification of the risks associated with each business, also promoting the actions necessary to mitigate or eliminate the negative impacts that these risks may have on the Company's operational and financial sustainability.

The Company is exposed to a set of external and/or market risks, such as all those that directly or indirectly have an impact on a possible drop in demand, increase in production costs, internal risks, that is, those resulting from its business and financial context, such as liquidity, financing and exposure to interest rate variations arising from its financial liabilities, among others.

To this extent, the Risk Management process seeks to act essentially at the level of internal risks, namely, financial and operational risks to which the Company is exposed, due to its current and prospective economic

as principais medidas implementadas neste âmbito, as seguintes:

- + **Risco de Liquidez** - A política de financiamento do Grupo, prevê a necessidade de, a cada momento, existir um plano de recursos, suficiente para suprir os compromissos da sociedade. Este plano de recursos deverá assegurar que os fundos captados através de fontes externas ou accionistas, permite assegurar financeiramente todas as responsabilidades da sociedade, bem como a capitalização das suas participadas. Deverá garantir igualmente que o reembolso da dívida existente, e o pagamento da remuneração do accionista, está de acordo com o plano de investimentos da sociedade e a manutenção de rácios de sustentabilidade adequados. A sociedade prepara em bases anuais, os orçamentos de tesouraria que resultam do orçamento económico, e acompanha mensalmente essa evolução. Adicionalmente, são revistos anualmente os planos de tesouraria a 5 anos, com o propósito de antecipar a necessidade de fundos necessária ao cumprimento da agenda estratégica do Grupo. Neste contexto, a sociedade tem tentado minimizar o risco de liquidez, através da reestruturação do seu passivo financeiro, quer nomeadamente através da diversificação de intervenientes, quer através de contratação de produtos com maturidade alinhada com a sua agenda económica.
- + **Risco de variação das taxas de juro** - Devido essencialmente à evolução do indexante aplicável às taxas de juro variáveis, a sociedade tem vindo a acompanhar a evolução do mercado de derivados associados à evolução desse indexante e a estabelecer gradualmente uma política de contratação de produtos de cobertura e/ou substituição de produtos de financiamento de taxa variável por taxa fixa.
- + **Risco de crédito** - Este risco decorre da possibilidade de incumprimento do pagamento por parte dos clientes e outros devedores em dívida. Este risco é monitorizado numa base mensal, com o objectivo de acompanhar a evolução do montante dos saldos a receber e respectiva recuperabilidade, proceden-

and financial situation. The main measures being implemented in this context, are the following:

- + **Liquidity Risk** - The Group's financing policy, predicts the need to have a financial resource plan, sufficient to meet the company's commitments. This resource plan should ensure that the funds raised through external sources or shareholder funds, allows to guarantee financially all the responsibilities of the company, as well as the capitalization of its subsidiaries. It should also ensure that the repayment of the existing debt, and the payment of the shareholder's remuneration, is in accordance with the company's investment plan and the maintenance of adequate sustainability ratios. The company prepares, on an annual basis, the treasury budgets that result from the economic budget, and monitors this evolution on a monthly basis. Additionally, the 5-year treasury plans are reviewed annually, in order to anticipate the need for funds necessary to fulfill the Group's strategic agenda. In this context, the company has tried to minimize the liquidity risk, through the restructuring of its financial liabilities, either through the diversification of stakeholders, or through the contracting of products with maturity in line with its economic agenda.
- + **Interest rate risk** - essentially due to the evolution of the index applicable to variable interest rates, the Company has been following the evolution of the derivatives market associated with the evolution of this index and gradually establishing a policy for contracting hedging products and / or replacement of fixed rate products for variable rate products.
- + **Credit risk** - is related to the possibility of non-payment by customers and other debtors in debt. This risk is monitored on a monthly basis, with the aim of following the evolution of the amounts receivable and respective recoverability, proceeding with the implementation of extraordinary measures, whenever the risk occurs.

do-se à implementação de medidas extraordinárias, sempre que o risco se verifica.

- + **Risco de preço (e margem)** – Este risco é estrutural em alguns negócios do Grupo, em especial naqueles onde existe uma forte regulamentação. Neste contexto, a sociedade negocia os contratos de aquisição dos produtos junto dos seus fornecedores, para um horizonte temporal de 2-3 anos de forma a fixar os preços no médio prazo.
- + **Risco cambial** – as transacções de bens e serviços em moedas diferentes do euro têm um peso residual no total dos movimentos efectuados, não atingindo os 10% definidos pela empresa como limite máximo a partir do qual deverão ser implementadas estratégias de cobertura do risco cambial.

+ **Price (and margin) risk** - this risk is structural in some of the Group's businesses, especially those where there is strong regulation. In this context, the Company negotiates contracts for the purchase of products with its suppliers, for a horizon of 2-3 years in order to fix prices in the medium term.

+ **Exchange risk** - transactions in goods and services in currencies other than the euro have a residual weight in the total movements made, not reaching the 10% defined by the company as the maximum limit from which strategies to hedge foreign exchange risk should be implemented.





## PROPOSTA DE APLICAÇÃO DOS RESULTADOS

O Conselho de Administração da Farminveste SGPS propõe que o Resultado Líquido Individual apurado no Exercício, no montante de - 15.163.823€ seja aplicado da seguinte forma de modo a dar cumprimento ao artº 295º do CSC:

**Resultados Transitados**

- 15.163.822€

## PROPOSAL FOR THE APPLICATION OF RESULTS

The Board of Directors of Farminveste SGPS proposes that the Individual Net Result, in the amount of - € 15,163,823 be applied as follows, in order to comply with article 295º of the CSC:

**Retained Earnings**

- 15.163.822€

# AGRADECIMENTOS ACKNOWLEDGMENTS

O Conselho de Administração deseja aproveitar o presente Relatório para expressar os seus agradecimentos a todos quantos colaboraram com a empresa, designadamente no decurso do exercício de 2020, apoiando o esforço de consolidação da sua actividade, a melhoria do seu desempenho e o desenvolvimento de novos projectos empresariais.

Deseja, ainda, o Conselho de Administração, personalizar os seus agradecimentos aos accionistas, pelo constante apoio que têm vindo a prestar, e aos seus próprios colaboradores e aos das sociedades participadas, pelo seu contributo nas actividades desenvolvidas.

Lisboa, 21 de Abril de 2021

## O Conselho de Administração

---

Paulo Jorge Cleto Duarte  
Presidente | Chairman

---

Nuno Vasco Rodrigues Viegas Vieira Lopes  
Vogal | Member

---

Silvia Alexandra Lopes Rodrigues  
Vogal | Member

---

José Luís Bonifácio Lopes  
Vogal | Member

---

Francisco Manuel Cardoso Faria  
Vogal | Member

The Board of Directors wishes to express its thanks to all those who collaborated with the company, particularly during the year of 2019, supporting the effort to consolidate its activity, improve its performance and develop new business projects.

The Board of Directors also wishes to personalize thanks to the shareholders, for the constant support it has been providing and to its own employees and those of the subsidiaries, for their contribution to the activities carried out.

Lisbon, April 21<sup>st</sup>, 2021

## The Executive Board of Directors

---

Vítor Manuel Lopes Segurado  
Vogal | Member

---

Ana Cristina Clarkson Gaspar  
Vogal | Member

---

Cátia Sofia Farrajota de Sousa Marques  
Vogal | Member

---

Augusto Manuel da Costa Meneses  
Vogal | Member



# DEMONSTRAÇÕES FINANCEIRAS E ANEXOS ÀS CONTAS INDIVIDUAIS

## INDIVIDUAL FINANCIAL STATEMENTS AND NOTES

Salvo se em contrário expresso, os valores apresentados nas Demonstrações Financeiras, bem como nos respectivos anexos, são expressos em Euros (€)  
Unless otherwise stated, the amounts presented in the Financial Statements, as well as in the accompanying notes, are expressed in Euros (€)

**Demonstração da Posição Financeira  
(Contas Individuais)**

Em 31 de Dezembro de 2020 e 2019

**Individual Statement  
of Financial Position**

As of December 31st, 2020 and 2019

Rubricas / Items	Notas / Notes	2020	2019
<b>ACTIVO / ASSETS</b>			
<b>Activo não corrente / Non-current assets</b>		<b>120.427.326</b>	<b>133.788.484</b>
Activos fixos tangíveis / Tangible Fixed Assets	6	66	119
Participações financeiras - métodos da equivalência patrimonial / Financial Investments - Equity method	7	99.098.302	112.459.629
Outros créditos a receber / Other receivable	9	14.385.000	14.385.000
Outros activos financeiros / Other financial assets	7	6.943.958	6.943.736
<b>Activo corrente / Current assets</b>		<b>65.758</b>	<b>200.895</b>
Estado e outros entes públicos / Current Tax assets	10	3.313	3.313
Diferimentos / Deferrals	11	40.019	72.150
Caixa e depósitos bancários / Cash and cash equivalents	4	22.427	125.432
<b>Total do activo / Total Assets</b>		<b>120.493.084</b>	<b>133.989.379</b>
<b>CAPITAL PRÓPRIO E PASSIVO / EQUITY AND LIABILITIES</b>			
<b>Capital Próprio / Equity</b>		<b>104.675.606</b>	<b>118.341.020</b>
Capital Social / Share Capital	12	100.000.000	100.000.000
Reserva legal / Legal Reserves	12	1.370.965	1.249.025
Resultados Transitados / Retained Earnings	12	17.561.203	15.553.080
Ajustamentos em activos financeiros / Financial Assets Adjustments	12	907.260	-899.876
<b>Resultado líquido do período / Net profit (loss) for the period</b>		<b>-15.163.822</b>	<b>2.438.790</b>
<b>Passivo não corrente / Non-current liabilities</b>		<b>10.400.000</b>	<b>15.400.000</b>
Financiamentos obtidos / Loans	13	10.000.000	15.000.000
Financiamentos obtidos Grupo / Group Loans	13	400.000	400.000
<b>Passivo corrente / Current liabilities</b>		<b>5.417.478</b>	<b>248.359</b>
Fornecedores / Trades payable	8	7.867	47.660
Estado e outros entes públicos / Current tax liabilities	10	3.785	3.667
Outras dívidas a pagar / Other accounts payable	9	405.826	197.032
Financiamentos obtidos / Loans	13	5.000.000	-
<b>Total do Passivo / Total Liabilities</b>		<b>15.817.478</b>	<b>15.648.359</b>
<b>Total do Capital Próprio e do Passivo / Total Equity and Liabilities</b>		<b>120.493.084</b>	<b>133.989.379</b>

Lisboa, 21 de Abril de 2021  
 O Contabilista Certificado  
 O Conselho de Administração

Lisbon, April 21st, 2021  
 Certified Accountant  
 Board of Directors

**Demonstração dos Resultados Por Natureza  
(Contas Individuais)**

Dos exercícios findos em 31 de Dezembro de 2020 e 2019

**Individual Income Statement  
by Nature**

For the periods ended on December 31st, 2020 and 2019

Rubricas / Items	Notas / Notes	2020	2019
Ganhos/perdas imputados de subsidiárias, associadas e empreendimentos conjuntos / Gains/losses from subsidiaries, associates and joint ventures	7	-14.859.736	2.893.699
Fornecimentos e Serviços externos / External supplies and services	14	-133.056	-256.734
Gastos com o pessoal / Personnel Costs	15	-136.278	-112.753
Outros rendimentos / Other income	16	146	-
Outros gastos / Other expenses	16	-65.929	-62.409
<b>Resultado antes de depreciações, gastos de financiamento e impostos / Earnings Before Interest, Taxes, Depreciation and Amortization</b>		<b>-15.194.852</b>	<b>2.461.803</b>
Gastos/reversões de depreciação e de amortização / Depreciation and Amortization expenses / reversals	6	-53	-40
<b>Resultado operacional (antes de gastos de financiamento e impostos) / Earnings Before Interest and Taxes</b>		<b>-15.194.905</b>	<b>2.461.763</b>
Juros e rendimentos similares obtidos / Interest and similar income	17	612.179	210.261
Juros e gastos similares suportados / Interest and similar expense	17	-581.096	-232.234
<b>Resultado antes de impostos / Earnings before income tax</b>		<b>-15.163.822</b>	<b>2.439.790</b>
Imposto sobre o rendimento do período / Corporate income tax	18	-	-1.000
<b>Resultado Líquido do Período / Net profit (loss) for the period</b>		<b>-15.163.822</b>	<b>2.438.790</b>

Lisboa, 21 de Abril de 2021  
O Contabilista Certificado  
O Conselho de Administração

Lisbon, April 21st, 2021  
Certified Accountant  
Board of Directors

**Demonstração do Rendimento Integral  
(Contas Individuais)**

Dos exercícios findos em 31 de Dezembro de 2020 e 2019

**Individual Statement  
of Comprehensive Income**

For the periods ended on December 31st, 2020 and 2019

Rubricas / Items	2020	2019
<b>Resultado Líquido do Período / Net profit (loss) for the period</b>	<b>-15.163.822</b>	<b>2.438.790</b>
<b>Total do rendimento integral do período / Total comprehensive income for the period</b>	<b>-15.163.822</b>	<b>2.438.790</b>

Lisboa, 21 de Abril de 2021  
O Contabilista Certificado  
O Conselho de Administração

Lisbon, April 21st, 2021  
Certified Accountant  
Board of Directors

**Demonstração dos Fluxos De Caixa  
(Contas Individuais)**

Dos exercícios findos em 31 de Dezembro de 2020 e 2019

**Individual Statement  
of Cash Flows**

For the periods ended on December 31st, 2020 and 2019

Rubricas / Items	Notas / Notes	2020	2019
<b>Fluxos de caixa das actividades operacionais / Cash Flows from operating activities</b>			
Pagamentos a fornecedores / Cash paid to suppliers		-293.879	-276.293
Pagamentos ao pessoal / Cash paid to employees		-133.259	-95.671
<b>Caixa gerada pelas operações / Net cash from operating activities</b>		<b>-427.138</b>	<b>-371.964</b>
Outros recebimentos/pagamentos / Other receipts/payments		-843	-1.263
<b>Fluxos de caixa das actividades operacionais (1) / Operating cash flows (1)</b>		<b>-427.981</b>	<b>-373.228</b>
<b>Fluxos de caixa das actividades de investimento / Cash flows from investing activities</b>			
Pagamentos respeitantes a: / Payments relating to:			
Suprimentos Concedidos / Shareholder loans		-	-9.900.000
Recebimentos provenientes de: / Receipts relating to:			
Empresas Grupo / Group Companies		-	281.000
Juros / Interest		612.718	245.635
<b>Fluxos de caixa das actividades de investimento (2) / Cash flows from investing activities (2)</b>		<b>612.718</b>	<b>-9.373.365</b>
<b>Fluxos de caixa das actividades de financiamento / Cash flows from financing activities</b>			
Recebimentos provenientes de: / Receipts relating to:			
Financiamentos obtidos / Loans		-	10.000.000
Outras operações de Financiamento / Other financing operations		810.000	295.000
Pagamentos respeitantes a: / Payments relating to:			
Juros e gastos similares / Interest and similar expenses		-572.742	-190.434
Outras operações de financiamento / Other financing operations		-525.000	-241.500
<b>Fluxos de caixa das actividades de financiamento (3) / Cash flows from financing activities (3)</b>		<b>-287.742</b>	<b>9.863.066</b>
<b>Variação de caixa e seus equivalentes (1+2+3) / Changes in cash and cash equivalents (1+2+3)</b>		<b>-103.006</b>	<b>116.473</b>
<b>Caixa e seus equivalentes no início do período / Cash and cash equivalents at the beginning of the period</b>	<b>4 e 13</b>	<b>125.432</b>	<b>8.960</b>
<b>Caixa e seus equivalentes no fim do período / Cash and cash equivalents at the end of the period</b>	<b>4 e 13</b>	<b>22.427</b>	<b>125.432</b>

 Lisboa, 21 de Abril de 2021  
 O Contabilista Certificado  
 O Conselho de Administração

 Lisbon, April 21st, 2021  
 Certified Accountant  
 Board of Directors



**Demonstração das Alterações no Capital Próprio  
(Contas Individuais)**

Dos exercícios findos em 31 de Dezembro de 2020 e 2019

**Individual Statement  
of Changes in Equity**

For the periods ended on December 31st, 2020 and 2019

Rubricas / Items	Notas / Notes	Capital Próprio atribuído aos detentores do Capital da empresa-mãe / Statement of changes in Equity of Parent company					Total do Capital Próprio / Total Equity
		Capital realizado / Share Capital	Reservas legais / Legal reserves	Resultados transitados / Retained Earnings	Outras variações no Capital Próprio / Other changes in Equity	Resultado líquido do período / Net profit (loss) for the period	
Posição a 01.01.2020 / Opening balance as of 01.01.2020		100.000.000	1.249.025	15.553.080	-899.876	2.438.790	118.341.020
Aplicação de resultados / Application of results		-	121.940	2.316.851	-	-2.438.790	-
<b>Alterações no período / Changes within the period</b>		-	<b>121.940</b>	<b>2.316.851</b>	-	<b>-2.438.790</b>	-
Resultado líquido do período / Net profit (loss) for the period	12	-	-	-	-	-15.163.822	-15.163.822
<b>Resultado integral / Total comprehensive income</b>		-	-	-	-	<b>-15.163.822</b>	<b>-15.163.822</b>
Outras Operações / Other Operations		-	-	-308.728	1.807.136	-	1.498.408
Posição a 31.12.2020 / Closing balance as of 31.12.2020		100.000.000	1.370.965	17.561.203	907.260	-15.163.822	104.675.606

Rubricas / Items	Notas / Notes	Capital Próprio atribuído aos detentores do Capital da empresa-mãe / Statement of changes in Equity of Parent company					Total do Capital Próprio / Total Equity
		Capital realizado / Share Capital	Reservas legais / Legal reserves	Resultados transitados / Retained Earnings	Outras variações no Capital Próprio / Other changes in Equity	Resultado líquido do período / Net profit (loss) for the period	
Posição a 01.01.2019 / Opening balance as of 01.01.2019		100.000.000	1.096.647	12.657.898	573.023	3.047.561	117.375.129
Aplicação de resultados / Application of results		-	152.378	2.895.182	-	-3.047.561	-
<b>Alterações no período / Changes within the period</b>		-	<b>152.378</b>	<b>2.895.182</b>	-	<b>-3.047.561</b>	-
Resultado líquido do período / Net profit (loss) for the period	12	-	-	-	-	2.438.790	2.438.790
<b>Resultado integral / Total comprehensive income</b>		-	-	-	-	<b>2.438.790</b>	<b>2.438.790</b>
Operações com detentores do capital no período / Operations with equity holders in the period							
Outras Operações / Other Operations		-	-	-	-1.472.899	-	-1.472.899
Posição a 31.12.2019 / Closing balance as of 31.12.2019		100.000.000	1.249.025	15.553.080	-899.876	2.438.790	118.341.020

 Lisboa, 21 de Abril de 2021  
 O Contabilista Certificado  
 O Conselho de Administração

 Lisbon, April 21st, 2021  
 Certified Accountant  
 Board of Directors

## **Anexo às Demonstrações Financeiras (Contas Individuais)**

Exercício de 2020

### **1. IDENTIFICAÇÃO DA ENTIDADE**

A Farminveste, SGPS, S.A. (Farminveste SGPS) foi constituída em Setembro de 2010, tendo por objecto a gestão de participações sociais de outras sociedades, como forma indirecta de exercício de actividades económicas.

A sua sede social é na Travessa de Santa Catarina n.º. 8, 1200-403 Lisboa, e está registada na Conservatória do Registo Comercial de Lisboa sob o número 509 491 480.

O Capital Social está representado por 20.000.000 de acções de categoria A e B (17.500.000 e 2.500.000, respectivamente), no valor nominal de 5,00 euros, de natureza escritural e nominativa.

### **2. REFERENCIAL CONTABILÍSTICO DE PREPARAÇÃO DAS DEMONSTRAÇÕES FINANCEIRAS**

As demonstrações financeiras anexas foram preparadas a partir dos livros e registos contabilísticos da Entidade, mantidos de acordo com as disposições das Normas Internacionais de Relato Financeiro, efectivas para os exercícios iniciados em 1 de Janeiro de 2016, conforme adoptadas na União Europeia. Devem entender-se como fazendo parte daquelas normas, quer as Normas Internacionais de Relato Financeiro ("IFRS") emitidas pelo International Accounting Standards Board ("IASB"), quer as Normas Internacionais de Contabilidade ("IAS") emitidas pelo International Accounting Standards Committee ("IASC") e respectivas interpretações - IFRIC e SIC, emitidas pelo International Financial Reporting Interpretation Committee ("IFRIC") e Standing Interpretation Com-

## **Notes to Individual Financial Statements**

Financial Year of 2020

### **1. ENTITY IDENTIFICATION**

Farminveste, SGPS, S.A. (Farminveste, SGPS) was constituted in September 2010, with corporate object of management of financial investments in other companies, as an indirect form of economic activity.

Its registered office is at Travessa de Santa Catarina n.º. 8, 1200-403 Lisboa, and is registered at the Lisbon Commercial Registry Office under number 509 491 480.

Its share capital is represented by 20.000.000 class A and B shares (17.500.000 and 2.500.000 respectively), with a nominal value of € 5,00, book-entry and registered.

### **2. ACCOUNTING STANDARDS FOR THE PREPARATION OF FINANCIAL STATEMENTS**

The accompanying financial statements were prepared from the Company's accounting books and records, maintained in accordance with International Financial Reporting Standards as adopted in the European Union effective as at January 1, 2016. Shall be understood to be part of those standards, both International Financial Reporting Standards ("IFRS") issued by the International Accounting Standards Board ("IASB"), and International Accounting Standards ("IAS") issued by International Accounting Standards Committee ("IASC") and respective interpretations - IFRIC and SIC, issued by the International Financial Reporting Interpretation Committee ("IFRIC") and Standing Interpre-

mittee (“SIC”). De ora em diante, o conjunto daquelas normas e interpretações será designado genericamente por “IFRS”.

Os valores constantes das demonstrações financeiras do período findo em 31 de Dezembro de 2020 são comparáveis em todos os aspectos significativos com os valores do exercício de 2019.

### 3. PRINCIPAIS POLÍTICAS CONTABILÍSTICAS

#### 3.1. Bases de mensuração usadas na preparação das demonstrações financeiras

As principais políticas contabilísticas adoptadas na preparação das demonstrações financeiras anexas são as seguintes:

##### ACTIVOS INTANGÍVEIS (IAS 38)

Os activos intangíveis encontram-se registados ao custo de aquisição, deduzido das amortizações e das perdas por imparidade acumuladas. Os activos intangíveis apenas são reconhecidos se for provável que benefícios económicos futuros atribuíveis ao activo fluam para a Entidade, sejam controláveis e o seu custo possa ser valorizado com fiabilidade.

Os activos sem vida útil definida não estão sujeitos a amortização, mas são objecto de testes de imparidade anuais.

As despesas de desenvolvimento são reconhecidas sempre que a Entidade demonstre capacidade para completar o seu desenvolvimento e iniciar o seu uso e para as quais seja provável que o activo criado venha a gerar benefícios económicos futuros. As despesas de desenvolvimento que não cumpram estes critérios são registadas como gastos do exercício em que são suportadas.

As amortizações de um activo intangível com vida útil finita são calculadas, após a data de início de utilização, de acordo com o modelo de consumo dos benefícios económicos. Quando o referido modelo não puder ser determinado, após o início de utilização dos bens, utiliza-se o método da linha recta (ou outro) em conformidade com o período de vida útil estimado, tendo em consideração o valor residual.

##### ACTIVOS TANGÍVEIS (IAS 16)

Os activos fixos tangíveis adquiridos até 1 de Janeiro de 2009 (data de transição para NCRF), encontram-se registados ao seu custo de aquisição ou ao custo de aquisição revalorizado

tation Committee (“SIC”). Hereafter, all such standards and interpretations will be generically referred to as “IFRS”.

The amounts expressed in the financial statements for the period ended December 31st, 2020 are comparable in all material aspects to the values of the period of 2019.

### 3. SUMMARY OF ACCOUNTING POLICIES

#### 3.1. Measurement basis used in the preparation of the financial statements

The main accounting policies adopted in the preparation of the attached financial statements are as follow:

##### INTANGIBLE ASSETS (IAS 38)

The Intangible assets are recorded at acquisition cost, less amortization and accumulated impairment losses. Intangible assets are only recognized if it is probable that future economic benefits attributable to the asset will flow to the Entity, are controllable and their cost can be reliably valued.

Assets without a defined useful life are not subject to amortization, but are subject to annual impairment tests.

Development expenses are recognized whenever the Entity demonstrates the capacity to complete its development and start using it and for which it is probable that the created asset will generate future economic benefits. Development expenses that do not meet these criteria are recorded as expenses for the year in which they are incurred.

Depreciation of an intangible asset with a finite useful life is calculated after the start date of use, according to the consumption pattern of the economic benefits. When the referred model cannot be determined, after the goods start to be used, the straight line method (or other) is used in accordance with the estimated useful life, taking into account the residual value.

##### PROPERTY, PLANT AND EQUIPMENT (IAS 16)

The tangible assets acquired up to January 1, 2009 (date of transition to NCRF), are recorded at acquisition cost or at revalued acquisition cost (deemed cost) in accordance with

(deemed cost) de acordo com os princípios contabilísticos geralmente aceites em Portugal até àquela data, deduzido das amortizações acumuladas e de perdas por imparidade.

Os activos fixos tangíveis adquiridos após aquela data encontram-se registados ao custo de aquisição, o qual inclui o custo de compra e quaisquer custos directamente atribuíveis às actividades necessárias para colocar os activos na localização e condição necessárias para operarem da forma pretendida, deduzido das correspondentes depreciações e das perdas por imparidade acumuladas.

As depreciações são calculadas, após a data em que os bens estejam disponíveis para serem utilizados, de acordo com quotas constantes por duodécimos, em conformidade com o período de vida útil estimado para cada grupo de bens.

As taxas de depreciação utilizadas correspondem aos seguintes períodos de vida útil estimada:

Equipamento básico	de 1 a 20 anos
Equipamento de transporte	de 4 a 6 anos
Equipamento administrativo	de 4 a 8 anos
Outros activos fixos tangíveis	de 1 a 25 anos

As despesas de conservação e reparação que não aumentem a vida útil dos activos nem resultem em benfeitorias ou melhorias significativas nos elementos dos activos fixos tangíveis são registadas como gastos do exercício em que ocorrem.

O ganho (ou a perda) resultante da alienação ou abate de um activo fixo tangível é determinado como a diferença entre o justo valor do montante recebido na transacção ou a receber e a quantia escriturada do activo e é reconhecido em resultados no período em que ocorre o abate ou a alienação.

accounting principles generally accepted in Portugal until that date, less accumulated depreciation and impairment losses.

Tangible fixed assets acquired after that date are recorded at acquisition cost, which includes the cost of purchase and any costs directly attributable to the activities necessary to place the assets in the location and conditions necessary to operate in the intended manner, less the corresponding depreciation and accumulated impairment losses.

Depreciation is calculated, after the date on which the assets are available for use, according to constant quotas per twelfths, in accordance with the estimated useful life for each group of assets.

The depreciation rates used correspond to the following estimated useful life periods:

Basic equipment	from 1 to 20 years
Transport equipment	from 4 to 6 years
Administrative equipment	from 4 to 8 years
Other tangible assets	from 1 to 25 years

Maintenance and repair expenses that do not increase the useful lives of the assets or result in betterments or significant improvements in the elements of the tangible fixed assets, are recorded as expenses for the year in which they occur.

The gain (or loss) resulting from the sale or write-off of a tangible fixed asset is determined as the difference between the fair value of the amount received in the transaction or to receive and the book value amount of the asset and is recognized in the income statement in the period in which the write-off or sale occurs.

## INVENTÁRIOS (IAS 2)

Os inventários incluem, essencialmente, matérias-primas, material de embalagem, produto intermédio e produto acabado e encontram-se registados ao menor valor entre o custo e o valor líquido de realização.

O valor líquido de realização representa o preço de venda estimado deduzido de todos os custos estimados necessários para concluir os inventários e para efectuar a sua venda. Nas situações em que o valor de custo é superior ao valor líquido de realização, é registado um ajustamento (perda por imparidade) pela respectiva diferença.

O método de custeio dos inventários adoptado pela Empresa consiste no custo médio ponderado.

## LOCAÇÕES (IFRS 16)

Esta nova norma substitui a IAS 17 com um impacto significativo na contabilização pelos locatários que são agora obrigados a reconhecer um passivo de locação reflectindo futuros pagamentos da locação e um activo de "direito de uso" para todos os contratos de locação, excepto certas locações de curto prazo e de activos de baixo valor. A definição de um contrato de locação também foi alterada, sendo baseada no "direito de controlar o uso de um activo identificado". No que se refere ao regime de transição, a nova norma pode ser aplicada retrospectivamente ou pode ser seguida uma abordagem retrospectiva modificada.

### Locações nas quais o Grupo é locatário:

O Grupo avalia se um contrato é ou contém uma locação, no início do contrato. O Grupo reconhece um activo de direito de uso e um passivo de locação correspondente em relação a todos os contratos de locação nos quais é locatário, excepto para locações de curto prazo (definidos como locações com prazo de locação de 12 meses ou menos) e locações de activos de baixo valor. Para essas locações, o Grupo reconhece os pagamentos da locação como uma despesa operacional de forma linear pelo prazo da locação, a menos que outra base sistemática seja mais representativa do padrão de tempo no qual os benefícios económicos dos activos arrendados são consumidos.

## INVENTORIES (IAS 2)

The inventories essentially include raw materials, packaging material, intermediate product and finished product and are recorded at the lowest of cost and net realizable value.

The net realizable value represents the estimated selling price less all estimated costs necessary to complete the inventories and to do their sale. In situations where the cost value is higher than the net realizable value, an adjustment (impairment loss) is recorded for the respective difference.

The inventory costing method adopted by the Company consists of the weighted average cost.

## LEASES (IFRS 16)

This new standard replaces IAS 17 with a significant impact on accounting by tenants who are now required to recognize a lease liability reflecting future lease payments and a "right of use" asset for all lease agreements, except certain short-term and low-value assets lease agreements. The definition of a lease has also been changed, based on the "right to control the use of an identified asset." With regard to the transition regime, the new standard can be applied retrospectively or a modified retrospective approach can be followed.

### Leases in which the Group is a lessee

The Group assesses whether a contract is or contains a lease, at the beginning of the contract. The Group recognizes a right-of-use asset and a corresponding lease liability in relation to all lease agreements in which it is a lessee, except for short-term leases (defined as leases with a lease term of 12 months or less) and leases of low value assets. For these leases, the Group recognizes lease payments as an operating expense on a straight-line basis over the lease term, unless another systematic basis is more representative of the time pattern in which the economic benefits of the leased assets are consumed.

O passivo de locação é mensurado inicialmente pelo valor presente dos pagamentos que não são pagos na data de início, descontados usando a taxa implícita na locação. Se essa taxa não puder ser prontamente determinada, o locatário usa sua taxa de empréstimo incremental.

Os pagamentos de locação incluídos na mensuração do passivo de locação incluem:

- + Pagamentos fixos de locação (incluindo pagamentos substanciais), deduzidos de quaisquer incentivos a receber;
- + Pagamentos variáveis de locação que dependem de um índice ou taxa, medidos inicialmente usando o índice ou taxa na data de início;
- + O valor que se espera pagar pelo locatário sob garantias de valor residual;
- + O preço de exercício das opções de compra, se o locatário tiver razoavelmente certeza de exercer as opções; e
- + Pagamentos de multas pela rescisão do contrato de locação, se o prazo do contrato reflectir o exercício de uma opção para rescindir o contrato.

O passivo de locação é mensurado subsequentemente, aumentando o valor contabilístico para reflectir juros sobre o passivo de locação (usando o método dos juros efectivos) e reduzindo o valor contabilístico para reflectir os pagamentos efectuados.

O Grupo remensura o passivo de locação (e faz um ajuste correspondente no activo de direito de uso relacionado) sempre que:

- + O prazo da locação muda ou há um evento significativo ou uma mudança nas circunstâncias, resultando numa alteração na avaliação do exercício de uma opção de compra; nesse caso, o passivo de locação é remensurado, descontando os pagamentos da locação usando uma taxa de desconto revista.
- + Os pagamentos de locação são alterados devido a alterações num índice ou taxa ou uma alteração no pagamento esperado sob um valor residual garantido; nesses casos, o passivo da locação é remensurado, descontando os pagamentos da locação usando uma taxa de desconto

The lease liability is initially measured at the present value of payments that are not paid on the start date, discounted using the rate implied by the lease. If that rate cannot be readily determined, the lessee uses its incremental loan rate.

The lease payments included in the measurement of the lease liability include:

- + Fixed lease payments (including substantial payments), less any incentives to receive;
- + Variable lease payments that depend on an index or rate, initially measured using the index or rate on the start date;
- + The amount expected to be paid by the lessee under residual value guarantees;
- + The exercise price of the call options, if the lessee is reasonably certain to exercise the options; and
- + Payment of fines for terminating the lease, if the term of the lease reflects the exercise of an option to terminate the lease.

The lease liability is measured subsequently, increasing the book value to reflect interest on the lease liability (using the effective interest method) and reducing the book value to reflect payments made.

The Group remeasures the lease liability (and makes a corresponding adjustment to the related use right asset) whenever:

- + The lease term changes or there is a significant event or a change in circumstances, resulting in a change in the assessment of the exercise of a call option; in this case, the lease liability is remeasured, discounting lease payments using a revised discount rate.
- + Lease payments are changed, due to changes in an index or rate or a change in the expected payment under a guaranteed residual value; in such cases, the lease liability is remeasured, discounting lease payments using an unchanged discount rate (unless



inalterada (a menos que os pagamentos da locação sejam alterados devido a uma alteração na taxa de juros flutuante; nesse caso, uma taxa de desconto revista é usada).

- + Um contrato de locação é modificado e a modificação da locação não é contabilizada como uma locação separada. Nesse caso, o passivo de locação é remensurado com base no prazo da locação modificado, descontando os pagamentos da locação, usando uma taxa de desconto revista na data efectiva da modificação.

Os activos de direito de uso compreendem a mensuração inicial do passivo correspondente, os pagamentos efectuados antes ou no dia do início, menos os incentivos recebidos e os custos directos iniciais. São subsequentemente mensurados pelo custo, deduzido da depreciação acumulada e das perdas por redução ao valor recuperável. Os activos de direito de uso são depreciados pelo período mais curto entre o prazo da locação e a vida útil do activo subjacente. Se uma locação transfere a propriedade do activo subjacente ou o custo do activo de direito de uso reflecte que o Grupo espera exercer uma opção de compra, o activo de direito de uso relacionado é depreciado durante a vida útil do activo subjacente. A depreciação começa na data de início da locação.

Os activos de direito de uso são apresentados como uma linha separada na demonstração da posição financeira. O Grupo aplica a IAS 36 para determinar se um activo de direito de uso está deteriorado e contabiliza qualquer perda por imparidade identificada de acordo com a IAS 36 - imparidade de activos.

Os alugueres variáveis que não dependem de um índice ou taxa, não são incluídos na mensuração do passivo de locação e do activo de direito de uso. Os pagamentos relacionados são reconhecidos como despesa no período em que o evento ou condição que desencadeia esses pagamentos ocorre e são incluídos em 'fornecimentos e serviços externos' no resultado. Como um expediente prático, a IFRS 16 permite que o locatário não separe os componentes que não são de locação financeira e, em vez disso, contabiliza qualquer locação e componentes de não locação associados como uma única combinação. A empresa utiliza esse expediente prático.

lease payments are changed due to a change in the floating interest rate; in this case, a revised discount rate is used).

- + A lease agreement is modified and the lease modification is not accounted for as a separate lease. In this case, the lease liability is remeasured based on the modified lease term, discounting lease payments using a revised discount rate on the effective date of the modification.

Right-of-use assets comprise the initial measurement of the corresponding liability, payments made before or on the day of commencement, less incentives received and initial direct costs. They are subsequently measured at cost, less accumulated depreciation and impairment losses. Right-of-use assets are depreciated over the shortest period of the lease term and the useful life of the underlying asset. If a lease transfers ownership of the underlying asset or the cost of the right-of-use asset reflects that the Group expects to exercise a call option, the related use-right asset is depreciated over the useful life of the underlying asset. Depreciation starts on the lease start date.

Right-of-use assets are presented as a separate line in the statement of financial position. The Group applies IAS 36 to determine if a right-of-use asset is impaired and accounts for any impairment loss identified in accordance with IAS 36 - impairment of assets.

Variable leases that do not depend on an index or rate are not included in the measurement of the rental liability and the right-of-use asset. Related payments are recognized as an expense in the period in which the event or condition that triggers these payments occurs and are included in 'external supplies and services' in the income statement. As a practical expedient, IFRS 16 allows the lessee to not separate non-lease components and instead accounts for any lease and associated non-lease components as a single combination. The company uses this practical expedient.

### Locações nas quais o Grupo é locador

O Grupo não identificou impactos significativos decorrentes dos contratos de locação e sublocação em que o Grupo é locador ao abrigo da IFRS 16.

### RÉDITO (IAS 18)

O rédito é valorizado pelo justo valor da contraprestação recebida ou a receber. O rédito reconhecido está deduzido do montante estimado de devoluções, descontos e abatimentos e não inclui IVA e outros impostos liquidados relacionados com as prestações de serviços.

O rédito proveniente da venda de bens é reconhecido quando todas as seguintes condições são satisfeitas:

- + Todos os riscos e vantagens da propriedade dos bens foram transferidos para o comprador;
- + A Entidade não mantém qualquer controlo sobre os bens vendidos;
- + O montante do rédito pode ser valorizado com fiabilidade;
- + É provável que benefícios económicos futuros associados à transacção fluam para a Entidade;
- + Os custos suportados ou a suportar com a transacção podem ser valorizados com fiabilidade.

O rédito proveniente das prestações de serviços é reconhecido, líquido de impostos, pelo justo valor do montante a receber, com referência à fase de acabamento da transacção à data de relato, desde que todas as seguintes condições sejam satisfeitas:

- + O montante do rédito pode ser mensurado com fiabilidade;
- + É provável que benefícios económicos futuros associados à transacção fluam para a Entidade;
- + Os custos suportados ou a suportar com a transacção podem ser valorizados com fiabilidade;
- + A fase de acabamento da transacção à data de relato pode ser valorizada com fiabilidade.

### Leases in which the Group is a lessor

The Group has not identified significant impacts arising from the lease and sublease contracts in which the Group is a lessor under IFRS 16.

### REVENUE (IAS 18)

Revenue is valued at the fair value of the consideration received or receivable. The recognized revenue is deducted from the estimated amount of returns, discounts and rebates and does not include VAT and other taxes paid related to the services rendered.

Revenue from the sale of goods is recognized when all of the following conditions are met:

- + All risks and rewards of ownership of the goods have been transferred to the buyer;
- + The Entity does not maintain any control over the goods sold;
- + The amount of revenue can be reliably valued;
- + It is likely that future economic benefits associated with the transaction will flow to the Entity;
- + The costs incurred or to be incurred with the transaction can be reliably valued.

Revenue from services rendered is recognized, net of taxes, at the fair value of the amount receivable, with reference to the stage of completion of the transaction at the reporting date, provided that all the following conditions are met:

- + The amount of revenue can be measured reliably;
- + It is probable that future economic benefits associated with the transaction will flow to the Entity;
- + The costs incurred or to be incurred with the transaction can be reliably valued;
- + The stage of completion of the transaction at the reporting date can be reliably valued.

### **IMPOSTOS SOBRE O RENDIMENTO (IAS 12)**

O gasto relativo a imposto sobre o rendimento do período resulta da soma do imposto corrente e diferido.

O imposto corrente sobre o rendimento é calculado com base nos resultados tributáveis da Entidade de acordo com as regras fiscais em vigor; o imposto diferido resulta das diferenças temporárias entre o montante dos activos e passivos para efeitos de relato contabilístico (quantia escriturada) e os respectivos montantes para efeitos de tributação (base fiscal).

Os impostos diferidos activos e passivos são calculados utilizando as taxas de tributação em vigor ou anunciadas para vigorar à data expectável da reversão das diferenças temporárias.

Os activos por impostos diferidos são reconhecidos apenas quando existem expectativas razoáveis de obtenção de lucros fiscais futuros suficientes para a sua utilização, ou nas situações em que existam diferenças temporárias tributáveis que compensem as diferenças temporárias dedutíveis no período da sua reversão.

No final de cada período é efectuado um recálculo desses impostos diferidos, sendo os mesmos reduzidos sempre que deixe de ser provável a sua utilização futura.

Os impostos diferidos são reconhecidos como gasto ou rendimento do exercício, excepto se resultarem de valores registados directamente em Capital Próprio, situação em que o imposto diferido é também relevado na mesma rubrica.

Nos termos do artigo 88º do Código do IRC, a Empresa encontra-se sujeita a tributação autónoma sobre um conjunto de encargos às taxas previstas no artigo mencionado.

### **SUBSÍDIOS (IAS 20)**

Os subsídios à exploração são reconhecidos na Demonstração dos Resultados de acordo com os gastos incorridos.

### **INCOME TAXES (IAS 12)**

Income tax expense for the period results from the sum of current and deferred tax.

Current income tax is calculated based on the Entity's taxable results in accordance with the tax rules in effect; deferred tax results from temporary differences between the amount of assets and liabilities for the purposes of accounting reporting (recorded amount) and the respective amounts for the purposes of taxation (tax basis).

Deferred tax assets and liabilities are calculated using the tax rates in effect or announced to take effect on the expected date of the reversal of temporary differences.

Deferred tax assets are recognized only when there are reasonable expectations of obtaining sufficient future taxable profits for their use, or in situations where there are temporary taxable differences that offset the deductible temporary differences in the period of their reversal.

At the end of each period these deferred taxes are recalculated, and reduced whenever their future use is no longer probable.

Deferred taxes are recognized as expense or income for the year, unless they result from amounts recorded directly in equity, in which case the deferred tax is also shown in the same item.

Under the terms of article 88 of the IRC Code, the Company is subject to autonomous taxation on a set of charges at the rates provided for in the aforementioned article.

### **ACCOUNTING GOVERNMENT GRANTS AND DISCLOSURE OF GOVERNMENT ASSISTANCE (IAS 20)**

Operating subsidies are recognized in the income statement in accordance with the expenses incurred.

### ACTIVOS E PASSIVOS FINANCEIROS (IFRS 7)

Os activos e passivos financeiros são reconhecidos quando a Empresa se constitui parte na respectiva relação contratual.

Os activos e passivos financeiros ao custo amortizado deduzido de eventuais perdas por imparidade acumuladas incluem:

- + Clientes;
- + Outros créditos a receber;
- + Estado e outros entes públicos;
- + Fornecedores;
- + Financiamentos obtidos; e
- + Outras dívidas a pagar.

O custo amortizado corresponde à quantia pela qual um activo financeiro ou passivo financeiro é mensurado no reconhecimento inicial, menos os reembolsos de capital, mais ou menos a amortização cumulativa, usando o método da taxa de juro efectiva, de qualquer diferença entre essa quantia inicial e a quantia na maturidade. A taxa de juro efectiva é a taxa que desconta os pagamentos ou recebimentos futuros estimados na quantia líquida escriturada do activo ou passivo financeiro.

### IMPARIDADE DE ACTIVOS (IAS 36)

À data do Balanço é efectuada uma avaliação da existência objectiva de imparidades das quais resulte, nomeadamente, um impacto adverso decorrente de eventos ou alterações de circunstâncias que indiquem que o valor pelo qual os activos se encontram reconhecidos possa não ser recuperável.

Sempre que a quantia escriturada do activo for superior à sua quantia recuperável, é reconhecida uma perda por imparidade, registada de imediato na Demonstração dos Resultados na rubrica de Perdas por imparidade.

A reversão de perdas por imparidade reconhecidas em exercícios anteriores, é registada quando há evidências de que estas perdas já não existem ou diminuíram, sendo reconhecida na Demonstração dos Resultados, na rubrica de Reversões de perdas por imparidade, e efectuada até ao limite da

### FINANCIAL INSTRUMENTS (IFRS 7)

Financial assets and liabilities are recognized when the Company is a party to the respective contractual relationship.

Financial assets and liabilities at amortized cost less any accumulated impairment losses include:

- + Clients;
- + Other accounts receivable;
- + State and other public entities;
- + Suppliers;
- + Loans; and
- + Other accounts payable.

The amortized cost corresponds to the amount by which a financial asset or financial liability is measured at initial recognition, less capital repayments, plus or minus cumulative amortization, using the effective interest rate method, of any difference between that initial amount and the amount at maturity. The effective interest rate is the rate that discounts future estimated payments or receipts in the net recording amount of the financial asset or liability.

### IMPAIRMENT OF ASSETS (IAS 36)

At the balance sheet date an assessment is made to determine the objective existence of impairments, which in particular result in an adverse impact arising from events or changes in circumstances that indicate that the value at which the assets are recognized may not be recoverable.

Whenever the recorded amount of the asset is greater than its recoverable amount, an impairment loss is recognized, and recorded immediately in the Income Statement under the item of impairment losses.

Impairment losses reversal, recognized in previous years, is recorded when there is evidence that these losses no longer exist or have decreased, being recognized in the Income Statement, under the item of Reversal of impairment losses, and made out up to the limit of the amount

quantia que estaria reconhecida, caso a perda não tivesse sido registada.

#### Desreconhecimento de activos e passivos financeiros

A Entidade desreconhece activos financeiros apenas quando os direitos contratuais aos seus fluxos de caixa expiram, ou quando transfere para outra entidade os activos financeiros e todos os riscos e benefícios significativos associados à posse dos mesmos. São desreconhecidos os activos financeiros transferidos relativamente aos quais a Entidade reteve alguns riscos e benefícios significativos, desde que o controlo sobre os mesmos tenha sido cedido.

A Entidade desreconhece passivos financeiros apenas quando a correspondente obrigação seja liquidada, cancelada ou expire.

#### Periodizações

As transacções são contabilisticamente reconhecidas quando são geradas, independentemente do momento em que são recebidas ou pagas. As diferenças entre os montantes recebidos e pagos e os correspondentes rendimentos e gastos são registados nas rubricas de Outras contas a receber e a pagar e Diferimentos.

#### Caixa e Depósitos bancários

Os montantes incluídos na rubrica “caixa e depósitos bancários” correspondem aos valores em caixa, depósitos bancários, depósitos a prazo e outras aplicações de tesouraria, que possam ser imediatamente mobilizáveis com insignificante risco de alteração de valor.

Os descobertos bancários são apresentados no Balanço, no Passivo corrente, na rubrica de Financiamentos obtidos.

#### BENEFÍCIOS DOS EMPREGADOS (IAS 19)

A Entidade atribui os seguintes benefícios aos empregados:

Benefícios a curto prazo: incluem ordenados, salários, contribuições para a segurança social, ausências permitidas a curto prazo. Estes benefícios são contabilizados no mesmo período temporal em que o empregado prestou o serviço.

that would have been recognized, had the loss not been recorded.

#### Derecognition of financial assets and liabilities

The Company derecognizes financial assets only when the contractual rights to its cash flows expire, or when it transfers the financial assets and all the significant risks and benefits associated with their ownership to another entity. Financial assets transferred for which the Company has retained some significant risks and benefits are derecognised, provided that control over them has been released.

The Company derecognizes financial liabilities only when the corresponding obligation is settled, canceled or expires.

#### Periodizations

Transactions are recorded when they are generated, regardless of when they are received or paid. The differences between the amounts received and paid and the corresponding income and expenses are recorded under the item Other accounts receivable and payable and Deferrals.

#### Cash and Bank Deposits

The amounts included in the item “cash and cash equivalents” correspond to cash, bank deposits, term deposits and other treasury applications, which can be immediately mobilized with an insignificant risk of change in value.

Bank overdrafts are presented in the balance sheet, in current liabilities, in the item loans.

#### EMPLOYEE BENEFITS (IAS 19)

The Entity attributes the following benefits to employees:

Short-term benefits: include wages, salaries, social security contributions, allowed short-term absences. These benefits are recorded in the same period in which the employee provided the service.

Benefícios de cessação de emprego: a Entidade reconhece os gastos com rescisões de contratos de trabalho, por:

- + Existir compromisso da Entidade; ou
- + Ter terminado emprego de um empregado ou grupo de empregados antes da data normal de reforma; ou
- + Ter concedido benefícios de rescisão de contratos de trabalho como resultado de uma oferta efectuada para incentivar a rescisão de contrato de trabalho.

### ACONTECIMENTOS APÓS A DATA DE BALANÇO (IAS 10)

Os eventos ocorridos após a data da Demonstração da Posição Financeira que proporcionem informação adicional sobre condições que existiam à data da demonstração da posição financeira são reflectidos nas demonstrações financeiras.

Os eventos ocorridos após a data da Demonstração da Posição Financeira que proporcionem informação sobre condições que ocorram após a data da Demonstração da Posição Financeira, se materiais, são divulgados no anexo às demonstrações financeiras.

### 3.2 - Juízos de valor (exceptuando os que envolvem estimativas) que o órgão de gestão fez no processo de aplicação das políticas contabilísticas e que tiveram maior impacto nas quantias reconhecidas nas demonstrações financeiras.

Na preparação das demonstrações financeiras anexas foram utilizadas estimativas que afectam as quantias reportadas de activos e passivos, assim como as quantias reportadas de rendimentos e gastos durante o período de reporte. As estimativas foram determinadas com base no melhor conhecimento existente, à data de aprovação das demonstrações financeiras, dos eventos e transacções em curso, e bem assim, na experiência de eventos passados e/ou correntes. No entanto, poderão ocorrer situações em períodos subsequentes que, não sendo previsíveis à data, não foram considerados nessas estimativas. As alterações a essas estimativas, que ocorram posteriormente à data das demonstrações financeiras, serão corrigidas em resultados de forma prospectiva, conforme disposto pela IAS 8. Os principais pressupostos utilizados nas estimativas utilizadas pela Entidade, encontram-se divulgadas nas notas correspondentes do anexo.

Employment termination benefits: the Entity recognizes expenses with termination of employment contracts, in case:

- + There is a commitment by the Entity; or
- + The employment of an employee or group of employees has finished before the normal retirement date; or
- + Employment termination benefits as a result of an offer made to encourage termination of employment were granted.

### EVENTS AFTER THE REPORTING PERIOD (IAS 10)

Events occurring after the date of the statement of financial position that provide additional information on conditions that existed at the date of the statement of financial position are reflected in the financial statements.

Events that occur after the date of the statement of financial position that provide information on conditions that occur after the date of the statement of financial position, if material, are disclosed in the notes to the financial statements.

### 3.2 - Value judgments (except those involving estimates) that the management body made in the process of applying the accounting policies that had the greatest impact on the amounts recognized in the financial statements.

In the preparation of the accompanying financial statements estimates were used that affect the reported amounts of assets and liabilities, as well as the reported amounts of income and expenses during the reporting period. Estimates were determined based on the best knowledge available at the date of approval of the financial statements, in relation to current events and transactions and based on the experience of past and/or current events. However, situations may occur in subsequent periods, which, not being foreseeable at the date, were not considered in these estimates. Changes to those estimates, that occur after the date of the financial statements, will be prospectively corrected to profit or loss as defined in IAS 8. The main assumptions made in the estimates used by the Company are disclosed in each related note.



### 3.3 – Normas, alterações e interpretações a normas existentes

#### Normas, interpretações, emendas e revisões que entraram em vigor no exercício

Até à data de aprovação destas demonstrações financeiras, foram aprovadas (“endorsed”) pela União Europeia as seguintes normas contabilísticas, interpretações, emendas e revisões, com aplicação obrigatória ao exercício económico da Entidade iniciado em 1 de Janeiro de 2020:

### 3.3 – New standards, changes and interpretations to existing standards

#### Standards, interpretations, amendments and revisions that became effective in the year

As of the date of approval of these financial statements, the following accounting standards, interpretations, amendments and revisions were endorsed by the European Union, with mandatory application for the Company’s financial year beginning on January 1st, 2020:

Norma / Interpretação		Aplicável na União Europeia nos exercícios iniciados em ou após
IAS 1 e IAS 8 (alteração) - Definição de material (alteração)	1-Jan-20	Esta alteração introduz uma modificação ao conceito de “material” e clarifica que a menção a informações pouco claras se refere a situações cujo efeito é similar a omitir ou distorcer tais informações, devendo a entidade avaliar a materialidade considerando as demonstrações financeiras como um todo. São ainda efectuadas clarificações quanto ao significado de “principais utilizadores das demonstrações financeiras”, sendo estes definidos como ‘actuais e futuros investidores, financiadores e credores’ que dependem das demonstrações financeiras para obterem uma parte significativa da informação de que necessitam. A alteração não teve impacto nas demonstrações financeiras da Sociedade.
Estrutura conceptual - Alterações na referência a outras IFRS	1-Jan-20	Como resultado da publicação da nova Estrutura Conceitual, o IASB introduziu alterações no texto de várias normas e interpretações, como: IFRS 2, IFRS 3, IFRS 6, IFRS 14, IAS 1, IAS 8, IAS 34, IAS 37, IAS 38, IFRIC 12, IFRIC 19, IFRIC 20, IFRIC 22, SIC 32, de forma a clarificar a aplicação das novas definições de activo / passivo e de gasto / rendimento, além de algumas das características da informação financeira. Essas alterações são de aplicação retrospectiva, excepto se impraticáveis. A alteração não teve impacto nas demonstrações financeiras da Sociedade.
IFRS 9, IAS 39 e IFRS 7) - Reforma das taxas de juro de referência – fase 1’ (alteração)	1-Jan-20	Estas alterações fazem parte da primeira fase do projecto ‘IBOR reform’ do IASB e permitem isenções relacionadas com a reforma do <i>benchmark</i> para as taxas de juro de referência. As isenções referem-se à contabilidade de cobertura, em termos de: i) componentes de risco; ii) requisito ‘altamente provável’; iii) avaliação prospectiva; iv) teste de eficácia retrospectivo (para adoptantes da IAS 39); e v) reciclagem da reserva de cobertura de fluxo de caixa, e têm como objectivo que a reforma das taxas de juro de referência não determine a cessação da contabilidade de cobertura. No entanto, qualquer ineficácia de cobertura apurada deve continuar a ser reconhecida na Demonstração dos Resultados. A alteração não teve impacto nas demonstrações financeiras da Sociedade.
IFRS 13 - Definição de “material” (alteração)	1-Jan-20	Esta alteração constitui uma revisão à definição de “negócio” para efeitos de contabilização de concentrações de actividades empresariais. A nova definição exige que uma aquisição inclua um input e um processo substancial que conjuntamente gerem outputs. Os outputs passam a ser definidos como bens e serviços que sejam prestados a clientes, que gerem rendimentos de investimentos financeiros e outros rendimentos, excluindo os retornos sob a forma de reduções de custos e outros benefícios económicos para os accionistas. Passam a ser permitidos ‘testes de concentração’ para determinar se uma transacção se refere à aquisição de um activo ou de um negócio. A alteração não teve impacto nas demonstrações financeiras da Sociedade.

Standard / Interpretation		Applicable in the European Union for years beginning on or after
Amendments to IAS 1 and IAS 8: Definition of Material	1-Jan-20	This amendment introduces a modification of the concept of “material” and clarifications as to the reference to unclear information, corresponding to situations where its effect is similar to omitting or distorting such information in the overall context of the financial statements. Further clarifications as to the term “key users of the financial statements” are made. These are defined as current and future investors, loaners and lenders who rely on the financial statements to obtain a significant portion of the information they need. The changes had no impact the company financial statements.
Conceptual Framework- Changes in reference to other IFRS	1-Jan-20	As a result of the publication of the new Conceptual Framework, the IASB introduced changes in the text of several standards and interpretations, such as: IFRS 2, IFRS 3, IFRS 6, IFRS 14, IAS 1, IAS 8, IAS 34, IAS 37, IAS 38, IFRIC 12, IFRIC 19, IFRIC 20, IFRIC 22, SIC 32. In order to clarify the application of the new definitions of assets / liabilities and expense / income, in addition to some of the characteristics of financial information. These changes are retrospectively applicable, unless impracticable. The change had no impact on the company financial statements.
IFRS 9, IAS 39 and IFRS 7) – (Amendments) Reference interest rate reform - phase 1	1-Jan-20	These changes are part of the first phase of the IASB’s ‘IBOR reform’ project and allow exemptions related to the benchmark reform for benchmark interest rates. The exemptions refer to hedge accounting, in terms of: i) risk components; ii) ‘highly probable’ requirement; iii) prospective assessment; iv) retrospective effectiveness test (for IAS 39 adopters); and v) recycling of the cash flow hedge reserve, with the objective that the reform of the reference interest rates does not result in the cessation of hedge accounting. However, any ineffectiveness of the coverage determined must continue to be recognized in the income statement. The change had no impact on the Company’s financial statements.
IFRS 13 – Material Definition (amendment)	1-Jan-20	This amendment constitutes a revision of the definition of business for the purpose of accounting for business combinations. The new definition requires an acquisition to include an input and a substantial process that together generate outputs. Outputs are now defined as goods and services that are provided to customers, which generate income from financial investments and other income, excluding returns in the form of cost reductions and other economic benefits for shareholders. ‘Concentration tests’ are now allowed to determine whether a transaction relates to the acquisition of an asset or a business. The change had no impact on the Company’s financial statements.

**Normas, interpretações, emendas e revisões que irão entrar em vigor em exercícios futuros**

As seguintes normas contabilísticas e interpretações, com aplicação obrigatória em exercícios económicos futuros, foram, até à data de aprovação destas demonstrações financeiras, aprovadas (“endorsed”) pela União Europeia:

**Standards, interpretations, amendments and revisions that will become effective in future financial years**

The following accounting standards and interpretations, with mandatory application in future economic years, were, until the date of approval of these financial statements, endorsed by the European Union:

Norma / Interpretação		Aplicável na União Europeia nos exercícios iniciados em ou após
IFRS 16 - Locações - Bonificações de rendas relacionadas com a COVID-19 (alteração)	1-Jun-20	A aplicar nos exercícios que se iniciem em ou após 1 de Junho de 2020. Esta alteração introduz um expediente prático para os locatários (mas não para os locadores), que os isenta de avaliar se as bonificações atribuídas pelos locadores no âmbito da COVID-19, qualificam como “modificações” quando estejam cumpridos cumulativamente três critérios: i) a alteração nos pagamentos de locação resulta numa retribuição revista para a locação que é substancialmente igual, ou inferior, à retribuição imediatamente anterior à alteração; ii) qualquer redução dos pagamentos de locação apenas afecta pagamentos devidos em, ou até 30 de Junho de 2021; e iii) não existem alterações significativas a outros termos e condições da locação. Os locatários que optem pela aplicação desta isenção, contabilizam a alteração aos pagamentos das rendas, como rendas variáveis de locação no(s) período(s) no(s) qual(ais) o evento ou condição que acciona a redução de pagamento ocorre. Esta alteração é aplicada retrospectivamente com os impactos reflectidos como um ajustamento nos resultados transitados (ou noutra componente de capital próprio, conforme apropriado) no início do período de relato anual em que o locatário aplica a alteração pela primeira vez. A alteração não terá impacto nas demonstrações financeiras da Sociedade.
IFRS 4 - Contratos de seguro – diferimento da aplicação da IFRS 9 (alteração)	1-Jun-21	A aplicar nos exercícios que se iniciem em ou após 1 de Junho de 2021. Esta alteração refere-se às consequências contabilísticas temporárias que resultam da diferença entre a data de entrada em vigor da IFRS 9 – Instrumentos Financeiros e da futura IFRS 17 – Contratos de Seguro. Em especial, a alteração efectuada à IFRS 4 adia até 2023 a data de expiração da isenção temporária da aplicação da IFRS 9 a fim de alinhar a data efectiva desta última com a da nova IFRS 17. A alteração não terá impacto nas demonstrações financeiras da Sociedade.

Standard / Interpretation		Applicable in the European Union for years beginning on or after
IFRS 16 - Leases - Rent subsidies related to COVID-19 (amendment)	1-Jun-20	To be applied to financial years beginning on or after 1 June 2020. This amendment introduces a practical expedient for tenants (but not for lessors), which exempts them from assessing whether the bonuses awarded by lessors under COVID-19, qualify as “modifications” when three criteria are cumulatively met: i) the change in lease payments results in a revised fee for the lease that is substantially equal to, or less than, the fee immediately prior to the change; ii) any reduction in lease payments only affects payments due on or until June 30, 2021; and iii) there are no significant changes to other lease terms and conditions. Renters who choose to apply this exemption, account for the change in rental payments, as rental variable rentals in the period (s) in which the event or condition that triggers the payment reduction occurs. This change is applied retrospectively with the impacts reflected as an adjustment to retained earnings (or other equity component, as appropriate) at the beginning of the annual reporting period in which the lessee applies the change for the first time. The change will have no impact on the Company’s financial statements.
IFRS 4 - Insurance contracts - deferral of application of IFRS 9 (amendment)	1-Jun-21	To be applied to years beginning on or after 1 June 2021. This amendment refers to the temporary accounting consequences that result from the difference between the date of entry into force of IFRS 9 - Financial Instruments and the future IFRS 17 - Contracts for Safe. In particular, the amendment made to IFRS 4 postpones until 2023 the expiration date of the temporary exemption from the application of IFRS 9 in order to align the effective date of the latter with that of the new IFRS 17. The amendment will not have an impact on the Company’s financial statements.

Estas normas, apesar de aprovadas (“endorsed”) pela União Europeia, não foram adoptadas pela Empresa em 2020, em virtude da sua aplicação não ser ainda obrigatória. Caso as mesmas tivessem sido adoptadas no corrente exercício não se estima que decorressem impactos significativos nas demonstrações financeiras anexas.

These standards, although approved (“endorsed”) by the European Union, were not adopted by the Company in 2020, as their application is not yet mandatory. If they had been adopted in the current year, it is not expected that significant impacts would result in the attached financial statements.

**Normas, interpretações, emendas e revisões que irão entrar em vigor em exercícios futuros**

As seguintes normas contabilísticas e interpretações, com aplicação obrigatória em exercícios económicos futuros, foram, até à data de aprovação destas demonstrações financeiras, ainda não aprovadas (“not endorsed”) pela União Europeia:

**Standards, interpretations, amendments and revisions to be adopted in future financial years**

The following accounting standards and interpretations, with mandatory application in future economic years, were, until the date of approval of these financial statements, not yet endorsed by the European Union:

Norma / Interpretação		Aplicável na União Europeia nos exercícios iniciados em ou após
IAS 1 - Apresentação das demonstrações financeiras - classificação de passivos (alteração)	1-Jan-23	Esta alteração ainda está sujeita ao processo de endosso pela União Europeia. Esta alteração pretende clarificar a classificação dos passivos como saldos correntes ou não correntes em função dos direitos que uma entidade tem de diferir o seu pagamento, no final de cada período de relato. A classificação dos passivos não é afectada pelas expectativas da entidade (a avaliação deverá determinar se um direito existe, mas não deverá considerar se a entidade irá ou não exercer tal direito), ou por eventos ocorridos após a data de relato, como seja o incumprimento de um “covenant”. Esta alteração inclui ainda uma nova definição de “liquidação” de um passivo. Esta alteração é de aplicação retrospectiva. A alteração não terá impacto nas demonstrações financeiras da Sociedade.
IAS 16 - Rendimentos obtidos antes da entrada em funcionamento	1-Jan-22	Alteração do tratamento contabilístico dado à contraprestação obtida com a venda de produtos que resultam da produção em fase de teste dos activos fixos tangíveis, proibindo a sua dedução ao custo de aquisição dos activos. Esta alteração é de aplicação retrospectiva, sem reexpressão dos comparativos. A alteração não terá impacto nas demonstrações financeiras da Sociedade.
IAS 37 - Contratos onerosos – custos de cumprir com um contrato (alteração)	1-Jan-22	Esta alteração especifica que na avaliação sobre se um contrato é ou não oneroso, apenas podem ser considerados os gastos directamente relacionados com o cumprimento do contrato, como os custos incrementais relacionados com mão-de-obra directa e materiais e a alocação de outros gastos directamente relacionados como a alocação dos gastos de depreciação dos activos tangíveis utilizados para realizar o contrato. Esta alteração deverá ser aplicada aos contratos que, no início do primeiro período anual de relato ao qual a alteração é aplicada, ainda incluem obrigações contratuais por satisfazer, sem haver lugar à reexpressão do comparativo. A alteração não terá impacto nas demonstrações financeiras da Sociedade.
Melhorias às normas 2018 – 2020	1-Jan-22	Este ciclo de melhorias altera os seguintes normativos: IFRS 1, IFRS 9, IFRS 16 e IAS 41. A alteração não terá impacto nas demonstrações financeiras da Sociedade.
IFRS 3 - Referências à Estrutura conceptual (alteração)	1-Jun-22	Esta alteração actualiza as referências à Estrutura Conceptual no texto da IFRS 3, não tendo sido introduzidas alterações aos requisitos contabilísticos para as concentrações de actividades empresariais. Esta alteração também clarifica o tratamento contabilístico a adoptar relativamente aos passivos e passivos contingentes no âmbito da IAS 37 e IFRIC 21, incorridos separadamente versus incluídos numa concentração de actividades empresariais. Esta alteração é de aplicação prospectiva. A alteração não terá impacto nas demonstrações financeiras da Sociedade.
IFRS 9, IAS 39, IFRS 7, IFRS 4 e IFRS 16 - Reforma das taxas de juro de referência - fase 2 (alterações)	1-Jan-21	Estas alterações tratam de questões que surgem durante a reforma de uma taxa de juro de referência, incluindo a substituição de uma taxa de juro de referência por outra alternativa, permitindo a adopção de isenções como: i) alterações na designação e documentação de cobertura; ii) valores acumulados na reserva de cobertura de fluxo de caixa; iii) avaliação retrospectiva da eficácia de uma relação de cobertura no âmbito da IAS 39; iv) alterações nas relações de cobertura para grupos de itens; v) presunção de que uma taxa de referência alternativa, designada como uma componente de risco não especificada contratualmente, é identificável separadamente e qualifica como um risco coberto; e vi) actualizar a taxa de juro efectiva, sem reconhecer ganho ou perda, para os instrumentos financeiros mensurados ao custo amortizado com variações nos fluxos de caixa contratuais em consequência da reforma da IBOR, incluindo locações que são indexadas a uma IBOR. A alteração não terá impacto nas demonstrações financeiras da Sociedade.
IFRS 17 - Contratos de seguro (nova)	1-Jan-23	Esta nova norma substitui o IFRS 4 e é aplicável a todas as entidades que emitam contratos de seguro, contratos de resseguro e contratos de investimento com características de participação discricionária. A IFRS 17 baseia-se na mensuração corrente das responsabilidades técnicas, as quais são reavaliadas a cada data de relato. A mensuração corrente pode ser efectuada pela aplicação do modelo completo (“building block approach”) ou simplificado (“premium allocation approach”). O modelo completo baseia-se em cenários de fluxos de caixa descontados ponderados pela probabilidade de ocorrência e ajustados pelo risco, e uma margem de serviço contratual, a qual representa a estimativa do lucro futuro do contrato. Alterações subsequentes dos fluxos de caixa estimados são ajustados contra a margem de serviço contratual, excepto se esta se tornar negativa. A IFRS 17 é de aplicação retrospectiva com algumas isenções na data da transição. A alteração não terá impacto nas demonstrações financeiras da Sociedade.
IFRS 17 - Contratos de seguro (alteração)	1-Jan-23	Esta alteração compreende alterações específicas em oito áreas da IFRS 17, tais como: i) âmbito; ii) nível de agregação dos contratos de seguro; iii) reconhecimento; iv) mensuração; v) modificação e desreconhecimento; vi) apresentação da Demonstração da posição financeira; vii) reconhecimento e mensuração da Demonstração dos Resultados; e viii) divulgações. Esta alteração também inclui clarificações, que têm como objectivo simplificar alguns dos requisitos desta norma e agilizar a sua implementação. A alteração não terá impacto nas demonstrações financeiras da Sociedade.

Standard / Interpretation		Applicable in the European Union for years beginning on or after
IAS 1 - Presentation of financial statements - classification of liabilities (amendment)	1-Jan-23	This change is still subject to endorsement by the European Union. This amendment seeks to clarify the classification of liabilities as current or non-current balances depending on the rights that an entity has to defer its payment, at the end of each reporting period. The classification of liabilities is not affected by the entity's expectations (the assessment should determine whether a right exists, but should not consider whether or not the entity will exercise that right), or by events occurring after the reporting date, such as non-compliance of a "covenant". This amendment also includes a new definition of the "settlement" of a liability. This amendment is of retrospective application. The change will have no impact on the Company's financial statements.
IAS 16 - Revenue obtained before commissioning	1-Jan-22	Change in the accounting treatment given to the consideration obtained from the sale of products that result from the production in test phase of the tangible fixed assets, prohibiting their deduction from the acquisition cost of the assets. This amendment is applicable retrospectively, without restating comparisons. The change will have no impact on the Company's financial statements.
IAS 37 – Non-gratuitous contracts - costs of fulfilling a contract (amendment)	1-Jan-22	This amendment specifies that when assessing whether a contract is costly or not, only expenses directly related to the performance of the contract, such as incremental costs related to direct labor and materials and the allocation of other expenses directly, can be considered. related to the allocation of depreciation expenses of tangible assets used to carry out the contract. This change should be applied to contracts that, at the beginning of the first annual reporting period to which the change is applied, still include contractual obligations to be satisfied, without there being any need to restate the comparison. The change will have no impact on the Company's financial statements.
Improvements to standards 2018 - 2020	1-Jan-22	This improvement cycle changes the following standards: IFRS 1, IFRS 9, IFRS 16 and IAS 41. The change will not have an impact on the Company's financial statements.
IFRS 3 - References to the conceptual framework (amendment)	1-Jun-22	This amendment updates the references to the Conceptual Framework in the text of IFRS 3, with no changes being made to the accounting requirements for business combinations. This amendment also clarifies the accounting treatment to be adopted in relation to contingent liabilities and liabilities under IAS 37 and IFRIC 21, incurred separately versus included in a business combination. This amendment is for prospective application. The change will have no impact on the Company's financial statements.
IFRS 9, IAS 39, IFRS 7, IFRS 4 and IFRS 16 - Reform of the reference interest rates - phase 2 (amendments)	1-Jan-21	These changes address issues that arise during the reform of a reference interest rate, including the replacement of a reference interest rate with another alternative, allowing for the adoption of exemptions such as: i) changes in the coverage designation and documentation; ii) amounts accumulated in the cash flow hedge reserve; iii) retrospective assessment of the effectiveness of a hedging relationship under IAS 39; iv) changes in coverage ratios for groups of items; v) presumption that an alternative reference rate, designated as a risk component not specified by contract, is separately identifiable and qualifies as a hedged risk; and vi) updating the effective interest rate, without recognizing gain or loss, for financial instruments measured at amortized cost with changes in contractual cash flows as a result of the IBOR reform, including leases that are indexed to an IBOR. The change will have no impact on the Company's financial statements.
IFRS 17 - Insurance contracts (new)	1-Jan-23	This new standard replaces IFRS 4 and is applicable to all entities that issue insurance contracts, reinsurance contracts and investment contracts with discretionary participation characteristics. IFRS 17 is based on the current measurement of technical responsibilities, which are reassessed at each reporting date. The current measurement can be carried out by applying the complete model ("building block approach") or simplified ("premium allocation approach"). The complete model is based on discounted cash flow scenarios weighted by the probability of occurrence and adjusted for risk, and a contractual service margin, which represents the estimated future profit of the contract. Subsequent changes in estimated cash flows are adjusted against the contractual service margin, unless it becomes negative. IFRS 17 is applied retrospectively with some exemptions on the transition date. The change will have no impact on the Company's financial statements.
IFRS 17 - Insurance contracts (amendment)	1-Jan-23	This amendment includes specific changes in eight areas of IFRS 17, such as: i) scope; ii) level of aggregation of insurance contracts; iii) recognition; iv) measurement; v) modification and lack of knowledge; vi) presentation of the Statement of Financial Position; vii) recognition and measurement of the income statement; and viii) disclosures. This amendment also includes clarifications, which aim to simplify some of the requirements of this standard and streamline its implementation. The change will have no impact on the Company's financial statements.

#### 4. FLUXOS DE CAIXA

Para efeitos da Demonstração dos Fluxos de Caixa, caixa e seus equivalentes, inclui numerário, depósitos bancários imediatamente mobilizáveis (de prazo inferior ou igual a três meses) e aplicações de tesouraria no mercado monetário, líquidos de descobertos bancários e de outros financiamentos de curto prazo equivalentes.

A rubrica Caixa e depósitos bancários em 31 de Dezembro de 2020 e 2019 detalha-se conforme se segue:

Descrição / Description	2020	2019
Depósitos à ordem / Bank deposits	22.427	125.432
<b>Total de caixa e depósitos bancários / Cash and cash equivalents</b>	<b>22.427</b>	<b>125.432</b>

Os fluxos de caixa são classificados na Demonstração dos Fluxos de Caixa, dependendo da sua natureza, em (1) actividades operacionais; (2) actividades de investimento; e (3) actividades de financiamento. As actividades operacionais englobam essencialmente os recebimentos de clientes, e os pagamentos a fornecedores, ao pessoal, de imposto sobre o rendimento e de impostos indirectos líquidos. Os fluxos de caixa abrangidos nas actividades de investimento incluem, nomeadamente, recebimentos e pagamentos decorrentes da compra e venda de activos imobilizados. Os fluxos de caixa abrangidos nas actividades de financiamento incluem, designadamente, os pagamentos e recebimentos referentes a empréstimos obtidos e pagamentos relacionados com juros e despesas relacionadas.

#### 5. PARTES RELACIONADAS | RELATED PARTIES

Relacionamentos com Empresa-mãe

<b>Nome da empresa-mãe imediata: / Immediate parent company name:</b>	Associação Nacional das Farmácias
<b>Nome da empresa-mãe controladora final: / Final parent company name:</b>	Associação Nacional das Farmácias

A 31 de Dezembro 2020, a Farminveste SGPS era detida em 87,75% pela Associação Nacional das Farmácias (ANF) e os restantes 12,25% pertenciam a outros accionistas.

#### Remuneração dos membros dos órgãos sociais

No ano de 2020, as remunerações pagas aos órgãos sociais da Farminveste SGPS foram 69 999,60 euros.

#### 4. CASH FLOWS

For the purposes of the cash flows statement, cash and cash equivalents includes cash, bank deposits that can be immediately withdrawn (with a term of less than or equal to three months) and cash investments in the money market, net of bank overdrafts and other short-term financing equivalents.

Cash and cash equivalents at December 31st, 2020 and 2019 are detailed as follows:

Cash flows are classified in the Cash Flow Statement, depending on their nature, in (1) operating activities; (2) investment activities; and (3) financing activities. Operating activities include mainly customer receipts and payments to suppliers, personnel, income tax and net indirect taxes. Cash flows from investing activities include receipts and payments arising from the purchase and sale of fixed assets. Cash flows from financing activities include, inter alia, payments and receipts relating to loans obtained and payments related to interest and related expenses.

#### 5. RELATED PARTIES

Relationships with Parent Company

As of December 31st, 2020, Farminveste SGPS was 87,75% owned by Associação Nacional das Farmácias (ANF), with the remaining 12,25% distributed to the remaining shareholders.

#### Remuneration of the members of the corporate bodies

In 2020, the remuneration paid to the governing bodies of Farminveste SGPS Group companies was € 69.999,60.



**Saldos e Transacções entre partes relacionadas**

No decurso dos exercícios findos em 31 de Dezembro de 2020 e 2019, os saldos e as transacções efectuadas com partes relacionadas são os seguintes:

Descrição / Description	2020					
	Contas a pagar (Nota 8) / Accounts payable (Note 8)	Contas a receber (Nota 9) / Accounts receivable (Note 9)	Financiamentos (Nota 13) / Loans (Note 13)	Serviços Obtidos / Obtained Services	Serviços Prestados / Services Provided	Gastos com Juros / Interest Expense
Empresa-mãe / Parent company	-	225.000	400.000	-	-	14.038
Subsidiárias / Subsidiaries	2.104	14.445.000	-	118.511	612.718	-
FV Serviços	874	-	-	8.952	-	-
FV IPG	1.230	14.445.000	-	109.559	612.718	-
Outras partes relacionadas / Other related parties	4.227	-	-	13.612	-	-
Glantt	4.227	-	-	13.612	-	-
<b>Total de relações intra-grupo / Total intragroup relationships</b>	<b>6.331</b>	<b>14.670.000</b>	<b>400.000</b>	<b>132.123</b>	<b>612.718</b>	<b>14.038</b>

Descrição / Description	2019			
	Contas a pagar (Nota 8) / Accounts payable (Note 8)	Contas a receber (Nota 9) / Accounts receivable (Note 9)	Financiamentos (Nota 13) / Loans (Note 13)	Serviços Obtidos / Obtained services
Empresa-mãe / Parent company	-	-	400.000	-
Subsidiárias / Subsidiaries	10.960	14.385.000	-	69.316
FV Serviços	294	-	-	60.270
FV IPG	10.666	14.385.000	-	9.046
<b>Total de relações intra-grupo / Total intragroup relationships</b>	<b>10.960</b>	<b>14.385.000</b>	<b>400.000</b>	<b>69.316</b>

**6. ACTIVOS FIXOS TANGÍVEIS**

Em 31 de Dezembro de 2020 e 2019, os activos fixos tangíveis da Farminveste SGPS apresentam o seguinte detalhe:

Descrição / Description	2019	Adições / Additions	2020
Equipamento administrativo / Office equipment	158	-	158
<b>Activo tangível bruto / Gross Tangible Asset</b>	<b>158</b>	<b>-</b>	<b>158</b>
Depreciações acumuladas / Accumulated Depreciation	-40	-53	-93
<b>Depreciação acumulada / Accumulated Depreciation</b>	<b>-40</b>	<b>-53</b>	<b>-93</b>
<b>Activo tangível líquido / Net tangible assets</b>	<b>119</b>	<b>-53</b>	<b>66</b>

**Related Party Balances and Transactions**

On the financial years ended on December 31st, 2020 and 2019, the balances and transactions between related parties are as follows:

**6. TANGIBLE FIXED ASSETS**

On December 31st, 2020 and 2019, the tangible fixed assets of Farminveste SGPS are detailed as follows:

## 7. PARTICIPAÇÕES FINANCEIRAS E OUTROS ACTIVOS FINANCEIROS

A Farminveste SGPS detém uma participação financeira de 100% na Farminveste IPG, registada pelo Método da Equivalência Patrimonial (MEP). Através deste método, o investimento é inicialmente reconhecido pelo custo e, posteriormente, ajustado em função das alterações verificadas, após a aquisição, na quota-parte da Farminveste SGPS nos activos líquidos da Farminveste IPG. Os resultados da Farminveste SGPS incluem a parte que lhe corresponda nos resultados consolidados da Farminveste IPG.

A informação financeira disponível à data da demonstração da posição financeira consolidada da participação na Farminveste IPG resume-se como segue:

Descrição / Description	% de participação / % Holding	Activo / Total Assets	Passivo / Total Liabilities	Capital Próprio / Total Equity	Gastos / Costs	Rendimentos / Income
Farminveste - Investimentos, Participações e Gestão, S.A.	100%	593.998.291	432.580.764	161.417.527	797.617.162	782.757.425

O valor total do investimento financeiro nesta participação ascendia a 106.041.816 euros com a decomposição seguinte:

Participação de capital / Equity Participations	99.098.302 euros
Empréstimos concedidos / Loans	6.943.514 euros

Em 2020 a Farminveste SGPS incorporou resultados da sua participada através do MEP de -14 859 737 euros.

A Farminveste SGPS detém ainda, através da sua participada Farminveste IPG, uma participação financeira de 76,4% na Glintt, registada pelo Método da Equivalência Patrimonial (MEP).

A sociedade Glintt encontra-se cotada no mercado NYSE Euronext. À data de 31 de Dezembro de 2020, a valorização da participação na Glintt à cotação de mercado era de 9 767 203 euros (66 443 555 acções a 0,147 euros/acção). À data deste relatório a acção Glintt encerrou o dia com a cotação de 0,22 euros /acção.

A Farminveste considera este investimento financeiro como muito relevante e estratégico para o Grupo. Por este motivo,

## 7. FINANCIAL INVESTMENTS AND OTHER FINANCIAL ASSETS

Farminveste SGPS holds 100% of Farminveste IPG, registered under the Equity Method. Through this method, the investment is initially recognized at cost and subsequently adjusted according to the changes verified, after the acquisition, in Farminveste SGPS share of the net assets of Farminveste IPG. The results of Farminveste SGPS include the corresponding portion of the consolidated results of Farminveste IPG.

The financial information available at the date of the statement of consolidated financial position on the participation in Farminveste IPG is as follows:

The total value of the financial investment in this subsidiary amounted to 106,041,816 euros, with the following breakdown:

In 2020 Farminveste SGPS incorporated results of its subsidiary through the Equity Method of -14 859 737 euros.

Farminveste SGPS holds, through its subsidiary Farminveste IPG, 76,4% of Glintt, recorded by the Equity Method.

Glintt is listed on the NYSE Euronext market. As at December 31st, 2020, the market valuation of the holding in Glintt was € 9.767.203 (66.443.555 shares at 0,147 euro / share). At the date of this report Glintt shares closed the day with a price of 0,22 euro / share.

Farminveste considers this financial investment as very relevant and strategic for the Farminveste Group. For this reason, it did not adjust in 2020 or in previous years the

não ajustou em 2020 nem em anos anteriores o valor da sua participação na Glintt em função da cotação das suas acções.

Este procedimento assenta, igualmente, na verificação de que os testes de imparidade realizados às participadas da própria Glintt (uma vez que é uma sociedade cotada sujeita às IFRS/IAS), concluem não existir a necessidade de registar quaisquer ajustamentos por imparidade no seu capital próprio.

Para além do valor de empréstimos concedidos, o valor registado em outros investimentos financeiros, no montante de 444 euros, refere-se ao fundo de compensação do trabalho.

O ano de 2020 foi, tal como para a economia e sociedade em global, um ano desafiante em que as organizações tiveram, de uma forma imediata, de se adaptar e adaptar a sua operação à realidade de lidar com a pandemia de COVID-19. No entanto, a forma como a pandemia afectou a actividade económica dos vários sectores da sociedade foi diferenciado, tendo sido alguns sectores mais afectados que outros. E mesmo dentro de alguns sectores, como é o caso da Saúde, a forma como afectou a actividade dos vários players também foi diferenciada.

No caso da Farminveste, o impacto mais significativo foi sentido na sua participada CUF, a qual viu as suas contas consolidadas serem afectadas de forma significativa pela pandemia de COVID-19, com impacto relevante a partir do mês de Março, tendo-se assistido a uma recuperação da actividade no segundo semestre. Nos dois primeiros meses do ano, verificou-se um forte crescimento na generalidade dos indicadores assistenciais, que originou um crescimento de 8,9% nos Rendimentos Operacionais da CUF face ao período homólogo. Contudo, a declaração do Estado de Emergência na primeira vaga da pandemia em meados de Março levou ao adiamento dos actos não urgentes nas unidades CUF, provocando, assim, uma quebra significativa da actividade no período compreendido entre os meses de Março e Junho. Estima-se que a pandemia tenha representado uma diminuição de 6,8% dos Rendimentos Operacionais face a 2019, de um total de queda de 24% dos Rendimentos Operacionais. A restante queda é originada essencialmente na actividade da Parceria Público-Privada (PPP) de Braga.

Por outro lado, na participada Alliance Healthcare, o impacto foi residual, não só pelo serviço às farmácias que, como parte

value of its holding in Glintt according to the price of its shares.

This procedure is also based on the verification that the impairment tests carried out on Glintt's own subsidiaries (as it is a listed company subject to IFRS / IAS) conclude that there is no need to record any impairment adjustments to its equity.

Besides loans, the amount recorded in other financial investments, in the amount of € 444, refers to the work compensation fund.

The year 2020 was, as for the economy and society globally, a challenging year in which organizations had to immediately adapt and adapt their operation to the reality of dealing with the pandemic of COVID-19. However, the way in which the pandemic affected the economic activity of the various sectors of society was different, with some sectors being more affected than others. And even within some sectors, such as Health, the way it affected the activity of the various players was also different.

In the case of Farminveste, the most significant impact was felt in its subsidiary CUF, which saw its consolidated accounts be significantly affected by the pandemic of COVID-19, with a relevant impact from March onwards, having witnessed to a recovery in activity in the second half. In the first two months of the year, there was a strong growth in most of the assistance indicators, which led to an 8.9% growth in CUF's Operating Income compared to the same period last year. However, the declaration of the State of Emergency in the first wave of the pandemic in mid-March led to the postponement of non-urgent actions in the CUF units, thus causing a significant drop in activity in the period between the months of March and June. It is estimated that the pandemic thus represented a 6.8% decrease in Operating Income compared to 2019, out of a total drop of 24% in Operating Income. The rest of the decline is essentially due to the Public-Private Partnership (PPP) activity in Braga.

On the other hand, in the subsidiary Alliance Healthcare, the impact was residual, not only due to the service provided to pharmacies, which, as an integral part of essential

integrante dos serviços essenciais na área da saúde, mantiveram a sua actividade ininterrupta durante todo o ano, assim como praticamente a totalidade da cadeia de abastecimento do sector, mas também pela adaptação e reorganização interna que permitiu manter a actividade em permanência, tendo para o efeito activado o seu plano de contingência, adoptando todas as medidas necessárias para proteger a saúde dos seus colaboradores, e por inerência, a continuidade das suas operações. Todas as medidas implementadas no âmbito do Business Continuity Plan da Alliance são revistas permanentemente pelas equipas, e ajustadas, de acordo com a realidade de cada momento. Neste âmbito, por forma a obter uma garantia adicional de que as medidas tomadas foram as adequadas, foi realizada uma verificação por uma entidade externa que atribuiu a marca COVID SAFE, a todas as instalações.

A operação das restantes participadas teve um impacto mais residual nas contas da Farminveste, tendo mantido de forma genérica resultados operacionais semelhantes aos anos anteriores.

## 8. FORNECEDORES

A rubrica de fornecedores tem a seguinte composição em 31 de Dezembro de 2020:

Descrição / Description	2020	2019
Fornecedores / Suppliers	1.536	36.700
Fornecedores empresas subsidiárias (Nota 5) / Subsidiary companies' suppliers (Note 5)	2.104	10.960
Fornecedores outras partes relacionadas (Nota 5) / Other related party suppliers (Note 5)	4.227	-
<b>Total fornecedores / Total Suppliers</b>	<b>7.867</b>	<b>47.660</b>

services in the health area, maintained their activity uninterrupted throughout the year (as well as practically the entire chain supply of the sector) but also by the adaptation and internal reorganization, which allowed it to maintain the activity permanently, having activated its contingency plan for this purpose, adopting all the necessary measures to protect the health of its employees, and by inherence, the continuity of operations. All measures implemented within the scope of the Alliance's Business Continuity Plan are permanently reviewed by the teams, and adjusted, according to the reality of each moment. In this context, in order to obtain an additional guarantee that the measures taken were the appropriate ones, a verification was carried out by an external entity that attributed the COVID SAFE brand to all installations.

The operation of the remaining subsidiaries had a more residual impact on Farminveste's accounts, having generally maintained operating results similar to previous years.

## 8. SUPPLIERS

The suppliers item has the following composition as of 31 December 2020:

## 9. OUTROS CRÉDITOS A RECEBER E OUTRAS DÍVIDAS A PAGAR

As rubricas de outros créditos a receber e outras dívidas a pagar têm a seguinte composição em 31 de Dezembro de 2020 e 2019:

Descrição / Description	2020	2019
Activo não corrente / Non-current assets		
<b>Outros créditos a receber / Other receivables</b>	<b>14.385.000</b>	<b>14.385.000</b>
Suprimentos - Farminveste IPG, S.A. (nota 5) / Shareholder loans - Farminveste IPG, S.A. (note 5) (i)	14.385.000	14.385.000
<b>Total de outros créditos a receber activo / Total other receivables</b>	<b>14.385.000</b>	<b>14.385.000</b>
Passivo / Liabilities		
<b>Outras dívidas a pagar / Other accounts payable</b>		
Remunerações a liquidar / Wages and salaries payable	21.237	18.463
Juros a liquidar / Interest payable	539	89.080
Outras operações com participadas (Nota 5) / Other operations with subsidiaries (Note 5)	285.000	-
Outros acréscimos de gastos / Other accruals	99.051	89.489
<b>Total de outras dívidas a pagar / Total other accounts payable</b>	<b>405.826</b>	<b>197.032</b>

(i) Valor referente a suprimentos concedidos à Farminveste IPG. Estes vencem juros à taxa de 4,25% e não têm prazo de reembolso definido.

## 10. ESTADO E OUTROS ENTES PÚBLICOS

A 31 de Dezembro de 2020 e 2019 decomposição da rubrica Estado e Outros Entes Públicos era a seguinte:

Descrição / Description	2020		2019	
	Devedor / Debtor	Credor / Creditor	Devedor / Debtor	Credor / Creditor
Imposto sobre o Rendimento das Pessoas Colectivas / Corporate Income Tax	3.313	-	3.313	-
Imposto sobre o Rendimento das Pessoas Singulares / Personnel income tax	-	1.080	-	983
Segurança Social / Social security	-	2.685	-	2.664
Outros / Others	-	20	-	20
<b>Total estado e outros entes públicos / Total current tax assets and liabilities</b>	<b>3.313</b>	<b>3.785</b>	<b>3.313</b>	<b>3.667</b>

## 9. OTHER ACCOUNTS RECEIVABLE AND OTHER ACCOUNTS PAYABLE

The other accounts receivable and other accounts payable has the following composition as of 31 December 2020:

(i) Amount related to grants conceded to Farminveste IPG. These have an interest rate of 4.25% and do not have a defined repayment term.

## 10. STATE AND OTHER PUBLIC ENTITIES

On December 31st, 2020 and 2019, the state and other public entities item is comprised as follows:

## 11. DIFERIMENTOS

Em 31 de Dezembro de 2020 e 2019 a rubrica de diferimentos decompõe-se da seguinte forma:

Descrição / Description	2020	2019
Activo / Assets		
Gastos a reconhecer / Deferred costs		
Seguros / Insurance	-	-49
Outros Gastos a Reconhecer / Other deferred costs	40.019	72.199
<b>Total dos diferimentos activos / Total deferred assets</b>	<b>40.019</b>	<b>72.150</b>

## 12. CAPITAL, RESERVAS E OUTROS INSTRUMENTOS DE CAPITAL PRÓPRIO

Em 31 de Dezembro de 2020, o capital da Farminveste SGPS era detido em 87,75% pela Associação Nacional das Farmácias e os restantes 12,25% pertenciam a outros acionistas e encontrava-se distribuído da seguinte forma:

Capital social / Share Capital	Nº acções / Nº shares	Valor nominal / Nominal value	Categoria das acções / Category of shares	
			Cat. A	Cat. B
100.000.000	17.500.000	5	87.500.000	
	2.500.000	5		12.500.000

As diferentes rubricas constituintes do Capital Próprio da Farminveste SGPS, em 2020 e 2019 são como se segue:

Descrição / Description	2020	2019
Capital social / Share Capital	100.000.000	100.000.000
Reservas legais / Legal reserves	1.370.965	1.249.025
Resultados transitados / Retained Earnings	17.561.203	15.553.080
Ajustamentos em activos financeiros / Financial Assets Adjustments	907.260	-899.876
Resultado Líquido do Período / Net profit (loss) for the period	-15.163.822	2.438.790
<b>Total do Capital Próprio / Total Equity</b>	<b>104.675.606</b>	<b>118.341.020</b>

### Reserva legal

A legislação comercial estabelece que, pelo menos, 5% do resultado líquido anual tem de ser destinado ao reforço da reserva legal até que esta represente pelo menos 20% do capital. Esta reserva não é distribuível a não ser em caso de liquidação da Empresa, mas pode ser utilizada para absor-

## 11. DEFERRALS

On December 31st, 2020 and 2019, the deferrals are composed as follows:

Descrição / Description	2020	2019
Activo / Assets		
Gastos a reconhecer / Deferred costs		
Seguros / Insurance	-	-49
Outros Gastos a Reconhecer / Other deferred costs	40.019	72.199
<b>Total dos diferimentos activos / Total deferred assets</b>	<b>40.019</b>	<b>72.150</b>

## 12. CAPITAL, RESERVES AND OTHER EQUITY INSTRUMENTS

As of December 31st, 2020, 87,75% of the capital of Farminveste SGPS was held by the National Pharmacies Association and the remaining 12,25% belonged to Other shareholders and was distributed as follows:

Capital social / Share Capital	Nº acções / Nº shares	Valor nominal / Nominal value	Categoria das acções / Category of shares	
			Cat. A	Cat. B
100.000.000	17.500.000	5	87.500.000	
	2.500.000	5		12.500.000

The different items constituting the equity of Farminveste SGPS, in 2020 and 2019 are detailed as follows:

Descrição / Description	2020	2019
Capital social / Share Capital	100.000.000	100.000.000
Reservas legais / Legal reserves	1.370.965	1.249.025
Resultados transitados / Retained Earnings	17.561.203	15.553.080
Ajustamentos em activos financeiros / Financial Assets Adjustments	907.260	-899.876
Resultado Líquido do Período / Net profit (loss) for the period	-15.163.822	2.438.790
<b>Total do Capital Próprio / Total Equity</b>	<b>104.675.606</b>	<b>118.341.020</b>

### Legal reserve

The commercial legislation establishes that, at least, 5% of the annual net result must be used to reinforce the legal reserve until it represents at least 20% of share capital. This reserve is not distributable unless the Company is liquidated, but it can be used to absorb losses after



ver prejuízos depois de esgotadas as outras reservas, ou incorporada no capital.

Em 31 de Dezembro de 2020 a reserva legal ascendia a 1.370.965 euros, tendo sido reforçada pela aplicação do resultado.

### Aplicação de resultado

O resultado líquido individual do exercício findo em 31 de Dezembro de 2019 foi aplicado, conforme deliberação das Assembleias Gerais de Accionista:

+ Reserva Legal (5%) .....	121 940 euros
+ Resultados Transitados.....	2 316 851 euros

### 13. FINANCIAMENTOS OBTIDOS

Em 31 de Dezembro de 2020 e 2019 a rubrica de empréstimos decompõe-se da seguinte forma:

Descrição / Description	2020	2019
<b>Não corrente / Non-current</b>		
Empréstimo obrigacionista - Obrigações convertíveis / Loans by bondholders - convertible bonds (i)	10.000.000	15.000.000
Suprimentos - ANF (Nota 5) / Shareholder Loans - ANF (ii)	400.000	400.000
<b>Total de financiamentos obtidos não corrente / Total non-current loans</b>	<b>10.400.000</b>	<b>15.400.000</b>
<b>Corrente / Current</b>		
Empréstimo obrigacionista - Obrigações convertíveis / Loans by bondholders - convertible bonds (i)	5.000.000	-
<b>Total de financiamentos obtidos / Total loans</b>	<b>15.400.000</b>	<b>15.400.000</b>

(i) Financiamento atribuído em Dezembro de 2019, de 10 milhões de euros, por parte do Banco Invest, em obrigações convertíveis (5 euros por obrigação), seniores, não subordinadas e não garantidas, com vencimento de juros semestral à taxa de 3,75% e maturidade de 3 anos. O valor apresentado no Passivo corrente corresponde a 5 milhões de euros de obrigações não convertíveis (5 euros por obrigação), com vencimento de juros semestral à taxa de 3,75%, atribuído em Outubro de 2018 e com maturidade de 3 anos. Findo este período, os detentores dos títulos têm a opção de converter 1 obrigação em 1 acção ordinária da sociedade, ou reaver o capital investido.

other reserves have been exhausted, or incorporated into the capital.

As at 31 December 2020, the legal reserve amounted to € 1,370,965, having been reinforced by the application of results.

### Results application

The individual net result for the year ended on December 31, 2019 was applied, as determined by the General Shareholders' Meetings:

+ Legal Reserve.....	€ 121.940
+ Retained Earnings.....	€ 2.316.851

### 13. LOANS

As of December 31st, 2020 and 2019, the obtained loans item is composed as follows:

(i) Financing allocated in December 2019 by Banco Invest corresponding to convertible bonds in the amount of € 10 million (€ 5 per bond), senior, un-subordinated and unsecured, with interest maturing semester at the rate of 3.75 % and 3-year maturity. The amounts presented in current liabilities correspond to € 5 million of non-convertible bonds (€ 5 per bond), with semestral interest maturity at the rate of 3.75%, attributed in October 2018 and with a maturity of 3 years. After this period, the bondholders have the option to convert 1 bond into 1 ordinary share of the company, or to receive the invested capital.

- (ii) Durante o exercício findo em 31 de Dezembro de 2019 a ANF concedeu suprimentos à Farminveste SGPS, no montante de 400 000 euros. Estes vencem juros à taxa fixa de 3,5%.

- (ii) During the year ended 31 December 2019, ANF granted loans to Farminveste SGPS, in the amount of € 400,000. These bear interest at a fixed rate of 3.5%.

#### 14. FORNECIMENTOS E SERVIÇOS EXTERNOS

O detalhe da rubrica de Fornecimentos e Serviços Externos é o seguinte:

Descrição / Description	2020	2019
Subcontratos / Subcontracts	128.107	249.690
Deslocações e estadas/ Travel and Lodging	2.523	4.193
Publicidade e propaganda / Advertising and promotion	1.108	844
Serviços bancários / Bank services	484	427
Contencioso e notariado / Contentious and notary	355	611
Comunicação / Communications	298	-
Conservação e reparação / Maintenance and repair	181	-
Materiais / Materials	-	15
Transporte de mercadorias / Freight transport	-	955
<b>Total de fornecimentos e serviços externos / Total External Supplies and services</b>	<b>133.056</b>	<b>256.734</b>

#### 14. EXTERNAL SUPPLIES AND SERVICES

The external supplies and services is detailed as follows:

#### 15. GASTOS COM O PESSOAL

O número médio de colaboradores ao serviço da empresa durante o exercício de 2020 foi de 6 e em 2019 foi de 4. O detalhe da rubrica de Gastos com o Pessoal é o seguinte:

Descrição / Description	2020	2019
Remunerações órgãos sociais / Board wages and salaries	70.000	42.291
Remunerações do pessoal / Personnel wages and salaries	38.427	47.199
Encargos sobre remunerações / Charges on wages and salaries	25.769	21.272
Seguros de acidentes no trabalho / Work accident insurance	660	490
Outros gastos com pessoal / Other employees' expenses	1.422	1.500
<b>Total de gastos com pessoal / Total personnel costs</b>	<b>136.278</b>	<b>112.753</b>

#### 15. PERSONNEL COSTS

The average number of employees allocated to the companies throughout 2020 was 6 people against 4 in 2019. The personnel costs item is detailed as follows:

## 16. OUTROS RENDIMENTOS E OUTROS GASTOS

A 31 de Dezembro de 2020 e 2019 decomposição da rubrica “Outros Rendimentos e Outros gastos” era a seguinte:

Descrição / Description	2020	2019
Correcções relativas a períodos anteriores / Adjustments relating to prior periods	146	-
<b>Total de outros rendimentos / Total of other income</b>	<b>146</b>	<b>-</b>
Impostos / Tax	6	23
Quotizações / Contributions	65.900	60.000
Outros não especificados / Others	23	2.387
<b>Total de outros gastos/ Total other costs</b>	<b>65.929</b>	<b>62.409</b>

## 17. RESULTADOS FINANCEIROS

A 31 de Dezembro de 2020 e 2019 decomposição da rubrica de Resultados Financeiros era a seguinte:

Descrição / Description	2020	2019
Juros suprimentos / Group loan interests	612.179	210.261
<b>Total de juros e rendimentos similares obtidos / Total of Interest and other similar income</b>	<b>612.179</b>	<b>210.261</b>
Juros empréstimo / Bank Loan interests	-	-21.667
Juros empréstimo obrigacionistas / Bondholders	-567.058	-192.767
Juros suprimentos / Group loan interests	-14.038	-17.800
<b>Total de juros e gastos similares suportados / Total of Interest and other similar expenses</b>	<b>-581.096</b>	<b>-232.234</b>

## 18. IMPOSTO SOBRE O RENDIMENTO DO EXERCÍCIO

A empresa encontra-se sujeita a Imposto sobre o Rendimento das Pessoas Colectivas (IRC) à taxa de 21%, que pode ser incrementada até ao máximo de 1,5% pela Derrama, resultando numa taxa agregada máxima de 22,5%.

Para os exercícios findos em 31 de Dezembro de 2020 e 2019, os lucros tributáveis que excedam os 1 500 000 Euros são sujeitos a derrama estadual às seguintes taxas:

- + 3% sobre os lucros tributáveis entre 1 500 000 euros e 7 500 000 euros;
- + 5% sobre os lucros tributáveis entre 7 500 000 euros e 35 000 000 euros; e
- + 7% sobre os lucros tributáveis superiores a 35 000 000 euros.

## 16. OTHER INCOME AND OTHER EXPENSES

As of 31 December 2020 and 2019, the breakdown of the item “Other income and other expenses” was as follows:

## 17. FINANCIAL RESULT

As of 31 December 2020 and 2019, the breakdown of the item “Financial Result” was as follows:

## 18. INCOME TAXES

The company is subject to Corporate Income Tax (IRC) at a rate of 21%, which can be increased up to a maximum of 1.5% by municipal taxes (“Derrama”), resulting in a maximum aggregate rate of 22.5%.

For the financial years ended on 31 December 2020 and 2019, taxable profits in excess of 1,500,000 Euros are subject to a state surcharge at the following rates:

- + 3% for taxable profits between €1.500.000 e €7.500.000;
- + 5% for taxable profits between €7.500.000 e €35.000.000;
- + 7% for taxable profits over €35.000.000.

Adicionalmente, para o exercício de 2018 e seguintes a dedução dos gastos de financiamento líquidos na determinação do lucro tributável é condicionada em cada ano ao maior dos seguintes limites:

- + 1 000 000 Euros;
- + 30% do resultado antes de depreciações, gastos de financiamento líquidos e impostos.

Nos termos do art.º 88º do Código do Imposto sobre o Rendimento das Pessoas Colectivas, a empresa encontra-se sujeita a tributação autónoma sobre um conjunto de encargos, às taxas previstas no artigo mencionado.

No exercício findo em 31 de Dezembro de 2020, o Grupo estimou o imposto sobre o rendimento do exercício relativo às empresas em que a Farminveste participa, directa ou indirectamente, pelo menos em 75% do capital, considerando os requisitos previstos no artigo 63º do Código do IRC, de acordo com o RETGS, o qual é encabeçado pela Farminveste. Todas as empresas do Grupo sediadas em Portugal foram abrangidas pelo referido regime, com excepção das empresas detidas a menos de 75%.

De acordo com a legislação em vigor, as declarações fiscais estão sujeitas a revisão e correcção por parte das autoridades fiscais durante um período de quatro anos (cinco anos para a Segurança Social), excepto quando tenha havido prejuízos fiscais, tenham sido concedidos benefícios fiscais, ou estejam em curso inspecções, reclamações ou impugnações, casos estes em que, dependendo das circunstâncias, os prazos são alongados ou suspensos. Deste modo, as declarações fiscais da empresa poderão vir ainda a ser sujeitas a revisão.

A Administração entende que as eventuais correcções resultantes de revisões ou inspecções por parte das autoridades fiscais àquelas declarações de impostos não terão um efeito significativo nas demonstrações financeiras de 31 de Dezembro de 2020.

Nos termos da legislação em vigor, os prejuízos fiscais são reportáveis durante um período de 12 anos (6 anos para os incorridos até 2009, 4 anos para os incorridos em 2010 e 2011 e 5 anos para os incorridos entre 2012 e 2013) após

Additionally, for the year 2018 and following, the deduction of net financing expenses in determining taxable income is conditioned each year to the greater of the following limits:

- + 1.000.000 Euros;
- + 30% of earnings before interest, taxes, depreciation, and amortization

Under the terms of article 88 of the Corporate Income Tax Code, the company is subject to autonomous taxation on a set of charges, at the rates provided for in the aforementioned article.

In the year ended on December 31st, 2020, the Group estimated the income tax for the year relating to companies in which Farminveste participates, directly or indirectly, at least in 75% of the capital, considering the requirements provided for in article 63 of the Code of the IRC, according to RETGS, which is headed by Farminveste. All the Group companies headquartered in Portugal were covered by the said regime, with the exception of companies held at less than 75%.

In accordance with the current legislation, tax returns are subject to review and correction by the tax authorities for a period of four years (five years for Social Security), except when there have been tax losses, tax benefits have been granted, or inspections, complaints or challenges are in progress, in which case, depending on the circumstances, deadlines are lengthened or suspended. Thus, the company's tax returns may still be subject to review.

Management understands that any corrections resulting from reviews or inspections by the tax authorities to those tax returns will not have a significant effect on the financial statements of December 31, 2020.

Under current legislation, tax losses are reportable for a period of 12 years (6 years for those incurred up to 2009, 4 years for those incurred in 2010 and 2011 and 5 years

a sua ocorrência e susceptíveis de dedução a lucros fiscais gerados durante esse período, com um limite ao montante da dedução em cada exercício, o qual não pode exceder 70% do respectivo lucro tributável, aplicável também aos prejuízos fiscais gerados em exercícios anteriores.

Durante os exercícios findos em 31 de Dezembro de 2020 e 2019 a taxa efectiva de imposto é demonstrada como segue:

Descrição / Description		2020	2019
<b>Resultado antes de impostos / Earnings before tax</b>	(1)	<b>-15.163.822</b>	<b>2.439.790</b>
Taxa de imposto / Tax rate		22,50%	22,50%
Derrama sobre mat. Colectável / Municipal Surtax Tax Rate		1,50%	1,50%
IRC / Corporate tax		21,00%	21,00%
<b>Imposto esperado / Tax estimate</b>		<b>-3.411.860</b>	<b>548.953</b>
Ajustamentos: / Adjustments:			
Benefícios Fiscais / Tax Benefits		-1.200	-
Aplicação MEP / Application of equity method		14.859.736	-2.893.699
Outros custos não aceites fiscalmente / other costs not accepted for tax purposes		23	41.000
Prejuízo para efeitos fiscais / Losses for tax purposes		-305.263	-412.909
Insuficiência Estimativa Imposto / Tax estimation insufficiency		-	1.000
<b>Imposto sobre o rendimento / Corporate income tax</b>	(2)	<b>-</b>	<b>1.000</b>
<b>Taxa efectiva de imposto / Effective tax rate</b>	(2)/(1)	<b>0,00%</b>	<b>0,04%</b>

## 19. RESULTADO POR ACÇÃO

O cálculo do resultado básico por acção baseia-se no lucro atribuível aos accionistas ordinários, dividido pela média ponderada de acções ordinárias no período, excluindo acções ordinárias compradas e detidas como acções próprias.

Descrição / Description		2020	2019
Resultado Líquido do Período / Net profit (loss) for the period		-15.163.822	2.438.790
Nº médio de acções ordinárias / Average number of ordinary shares		20.000.000	20.000.000
<b>Resultado por acção básico / Earnings per share</b>		<b>-0,76</b>	<b>0,12</b>

O resultado diluído por acção é igual ao resultado básico por acção, devido à inexistência de instrumentos financeiros que venham a originar a diluição do capital social no futuro.

for those incurred between 2012 and 2013) after their occurrence and susceptible of deduction to tax profits generated during that period, with a limit to the amount of the deduction in each year, which cannot exceed 70% of the respective taxable profit, also applicable to the tax losses generated in previous years.

During the years ended December 31, 2020 and 2019, the effective tax rate is determined as follows:

## 19. EARNINGS PER SHARE

The calculation of basic earnings per share is based on the profit attributable to ordinary shareholders, divided by the weighted average of ordinary shares in the period, excluding ordinary shares purchased and held as own shares.

The diluted earnings per share are the same as the basic earnings per share, due to the lack of financial instruments that may cause the dilution of share capital in the future.

## 20. OUTRAS INFORMAÇÕES

A actividade global da Farminveste SGPS encontra-se descrita no Relatório de Gestão, considerado parte integrante deste Relatório e Contas referente ao exercício de 2020.

As presentes Demonstrações Financeiras foram aprovadas e autorizada a sua emissão, pelo Conselho de Administração em 21 de Abril de 2021, e serão sujeitas a aprovação em Assembleia Geral de Accionistas. Após essa aprovação as contas não poderão ser alteradas.

## 21. ACONTECIMENTOS APÓS A DATA DA DEMONSTRAÇÃO DA POSIÇÃO FINANCEIRA

Não ocorreram outros factos ou eventos subsequentes à data de balanço e que devessem ser registados ou divulgados nas demonstrações financeiras em 31 de Dezembro de 2020.

Lisboa, 21 de Abril de 2021  
O Contabilista Certificado  
O Conselho de Administração

## 20. OTHER INFORMATION

The global activity of Farminveste SGPS is described in the Management Report, considered an integral part of this Report and Accounts for the year 2020.

These Financial Statements were approved and authorized to be issued by the Board of Directors on April 21st, 2021, and will be subject to approval by the General Shareholders' Meeting. After this approval, the accounts cannot be changed.

## 21. EVENTS AFTER THE DATE OF THE FINANCIAL POSITION STATEMENT

There were no other facts or events subsequent to the balance sheet date and which should be recorded or disclosed in the financial statements at 31 December 2020.

Lisbon, April 21st, 2021  
Certified Accountant  
Board of Directors





# DEMONSTRAÇÕES FINANCEIRAS E ANEXOS ÀS CONTAS CONSOLIDADAS

## CONSOLIDATED FINANCIAL STATEMENTS AND NOTES

Salvo se em contrário expresso, os valores apresentados nas Demonstrações Financeiras, bem como nos respectivos anexos, são expressos em Euros (€)  
Unless otherwise stated, the amounts presented in the Financial Statements, as well as in the accompanying notes, are expressed in Euros (€)

**Demonstração da Posição Financeira  
(Contas Consolidadas)**

Em 31 de Dezembro de 2020 e 2019

**Consolidated Statement  
of Financial Position**

For the periods ended on December 31st, 2020 and 2019

Rubricas / Items	Notas / Notes	2020	2019
<b>ACTIVO / ASSETS</b>			
<b>Activo não corrente / Non-current assets</b>		<b>383.667.408</b>	<b>390.420.823</b>
Activos fixos tangíveis / Tangible Fixed Assets	6	94.533.547	96.012.624
Propriedades de investimento / Investment properties	7	16.453.500	16.072.100
Goodwill / Goodwill	8	128.838.801	126.803.652
Activos intangíveis / Intangible Assets	9	67.282.253	66.622.932
Activos direitos de uso / Right-of-use assets	6	12.490.401	15.083.778
Participações financeiras / Financial Investments	10	32.262.705	37.495.030
Outros activos financeiros / Other financial assets	10	4.739.274	1.007.289
Outros créditos a receber / Other receivables	13	15.901.434	22.054.518
Activos por impostos diferidos / Deferred tax assets	11	11.165.493	9.268.899
<b>Activo corrente / Current assets</b>		<b>210.330.679</b>	<b>206.429.347</b>
Inventários / Inventories	12	65.541.846	60.962.770
Clientes / Trade receivables	13	87.294.463	93.278.086
Estado e outros entes públicos / Current tax assets	13	2.211.440	3.859.827
Outros créditos a receber / Other accounts receivable	13	21.126.032	23.843.200
Diferimentos / Deferrals	14	5.013.701	6.769.602
Outros activos financeiros / Other financial assets	10	8.686.185	3.982.272
Activos não correntes disponíveis para venda / Non-current assets available for sale	26	150.000	-
Activos operações descontinuadas / Assets from discontinued operations	26	560.733	321.738
Caixa e depósitos bancários / Cash and cash equivalents	4	19.746.279	13.411.851
<b>Total do Activo / Total Assets</b>		<b>593.998.086</b>	<b>596.850.170</b>
<b>CAPITAL PRÓPRIO E PASSIVO / EQUITY AND LIABILITIES</b>			
<b>Capital Próprio / Equity</b>		<b>160.051.317</b>	<b>178.188.845</b>
Capital social / Share Capital	15	100.000.000	100.000.000
Reserva legal / Legal Reserves	15	1.370.965	1.249.025
Resultados Transitados / Retained Earnings	15	17.561.203	15.553.080
Ajustamentos em activos financeiros / Financial Assets Adjustments	15	907.260	-900.097
<b>Resultado líquido do período / Net profit (loss) for the period</b>		<b>-15.163.823</b>	<b>2.128.770</b>
<b>Capital Próprio antes interesses não controlados / Equity before non-controlling interests</b>		<b>104.675.605</b>	<b>118.030.778</b>
Interesses não controlados / Non-controlling interests	15	55.375.712	60.158.067
<b>Passivo / Liabilities</b>			
<b>Passivo não corrente / Non-current liabilities</b>		<b>159.020.828</b>	<b>138.073.540</b>
Provisões / Provisions	16	9.747.663	10.150.445
Financiamentos obtidos / Loans	17	127.213.159	108.854.013
Financiamentos obtidos - Direito de uso / Loans - right-of-use	17	7.533.642	9.860.972
Diferimentos / Deferrals	14	630.430	277.178
Passivos por impostos diferidos / Deferred Taxes	11	8.645.935	8.930.933
Outras dívidas a pagar/ Other accounts payable	13	5.250.000	-
<b>Passivo corrente / Current liabilities</b>		<b>274.925.941</b>	<b>280.587.784</b>
Fornecedores / Trade payables	13	85.549.748	90.118.690
Estado e outros entes públicos / Current tax liabilities	13	7.731.828	8.390.302
Financiamentos obtidos / Loans	17	134.947.451	127.154.841
Financiamentos obtidos - Direito de uso / Loans - right-of-use	17	4.099.092	4.512.080
Outras dívidas a pagar/ Other accounts payable	13	31.059.663	35.920.793
Diferimentos / Deferrals	14	8.830.773	8.623.609
Passivos operações descontinuadas / Liabilities from discontinued operations	26	2.471.387	5.867.469
Passivos não correntes detidos para venda / Non-current liabilities available for sale	26	236.000	-
<b>Total do Passivo / Total Liabilities</b>		<b>433.946.769</b>	<b>418.661.324</b>
<b>Total do Capital Próprio e do Passivo / Total Equity and Liabilities</b>		<b>593.998.086</b>	<b>596.850.170</b>

 Lisboa, 21 de Abril de 2021  
 O Contabilista Certificado  
 O Conselho de Administração

 Lisbon, April 21st, 2021  
 Certified Accountant  
 Board of Directors

**Demonstração dos Resultados por Natureza  
(contas consolidadas)**

Dos exercícios findos em 31 de Dezembro de 2020 e 2019

**Consolidated Income Statement  
by Nature**

For the periods ended on December 31st, 2020 and 2019

<b>Rendimentos e Gastos / Income and Expenses</b>	<b>Notas / Notes</b>	<b>2020</b>	<b>2019</b>
Vendas e serviços prestados / Revenue	18	766.665.911	765.726.655
Subsídios à exploração / Operating Subsidies	18	311.879	17.741.261
Ganhos/perdas imputados de subsidiárias, associadas e empreendimentos conjuntos / Gains/losses from subsidiaries, associates and joint ventures	10	-7.421.865	8.324.891
Varição nos inventários da produção / Variations in production		-26.762	-55.517
Trabalhos para a própria entidade / Own work capitalised	9	5.971.852	5.093.627
Custos das mercadorias vendidas e das matérias consumidas / Cost of goods sold	12	-607.458.226	-603.663.729
Fornecimentos e Serviços externos / External supplies and services	19	-70.538.190	-76.455.878
Gastos com o pessoal / Personnel Costs	20	-75.742.774	-72.298.311
Imparidade de inventários (perdas/reversões) / Inventories' impairment (losses/reversals)	12	230.160	-798.805
Imparidade de dívidas a receber (perdas/reversões) / Impairment of Accounts Receivable	13	3.803.588	4.337.155
Provisões (aumentos/reduções) / Provisions (Increase/decrease)	16	-43.344	1.232.516
Aumentos/reduções de justo valor / Fair value increase/decrease	21	1.395.344	958.255
Outros rendimentos / Other income	18 e 22	2.212.490	3.753.070
Outros gastos / Other expenses	23	-3.903.913	-4.748.873
<b>Resultado antes de depreciações, gastos de financiamento e impostos / earnings Before Interest, Taxes, Depreciation and Amortization</b>		<b>15.456.151</b>	<b>49.146.317</b>
Gastos/reversões de depreciação e de amortização / Depreciation and Amortization expenses / reversals	24	-15.016.453	-15.139.623
Imparidade de activos depreciáveis/amortizáveis (perdas/reversões) / Depreciable or amortizable assets impairments (losses / reversals)	9	-507.002	-836.028
<b>Resultado operacional (antes de gastos de financiamento e impostos) / Earnings Before Interest and Taxes</b>		<b>-67.305</b>	<b>33.170.666</b>
Juros e rendimentos similares obtidos / Interest and similar income	18 e 25	340.418	1.101.855
Juros e gastos similares suportados / Interest and similar expense	25	-8.425.690	-8.596.606
<b>Resultado antes de impostos / Earnings before income tax</b>		<b>-8.152.578</b>	<b>25.675.916</b>
Imposto sobre o rendimento do período / Corporate income tax	11	1.791.266	-7.348.421
<b>Resultado líquido do período antes de operações descontinuadas / Earnings before discontinued operations</b>		<b>-6.361.312</b>	<b>18.327.495</b>
Perdas com operações descontinuadas / Losses arising from discontinued operations	27	-806.818	-10.650.369
<b>Resultado líquido antes de interesses não controlados / Net profit (loss) before non-controlling interests</b>		<b>-7.168.130</b>	<b>7.677.125</b>
Interesses não controlados / Non-controlling interests	15	7.995.693	5.548.355
<b>Resultado líquido dos detetores de capital / Net profit (loss) attributable to shareholders</b>		<b>-15.163.823</b>	<b>2.128.770</b>
Resultado por acção básico / Earnings per share		-0,76	0,11

 Lisboa, 21 de Abril de 2021  
 O Contabilista Certificado  
 O Conselho de Administração

 Lisbon, April 21st, 2021  
 Certified Accountant  
 Board of Directors

**Demonstração do Rendimento Integral  
(contas consolidadas)**

Dos exercícios findos em 31 de Dezembro de 2020 e 2019

**Consolidated Statement  
of Comprehensive Income**

For the periods ended on December 31st, 2020 and 2019

Rubricas / Items	2020	2019
<b>Resultado Líquido do Período / Net profit (loss) for the period</b>	<b>-15.163.823</b>	<b>2.128.770</b>
Diferença de conversão cambial (IAS 21) / Exchange rate differences (IAS 21)	-197.026	-286.748
Aplicação aos Resultados Transitados / Application to retained earnings	-	-388.917
<b>Outro rendimento integral do período / Other comprehensive income for the period</b>	<b>-197.026</b>	<b>-675.666</b>
<b>Total do rendimento integral do período / Total comprehensive income for the period</b>	<b>-15.360.848</b>	<b>1.453.104</b>

Lisboa, 21 de Abril de 2021  
O Contabilista Certificado  
O Conselho de Administração

Lisbon, April 21st, 2021  
Certified Accountant  
Board of Directors

**Demonstração dos Fluxos de Caixa  
(contas consolidadas)**

Dos exercícios findos em 31 de Dezembro de 2020 e 2019

**Consolidated Statement  
of Cash Flows**

For the periods ended on December 31st, 2020 and 2019

Rubricas / Items	Notas / Notes	2020	2019
<b>Fluxos de caixa das actividades operacionais / Cash Flow from operating activities</b>			
Recebimentos de clientes / Cash receipts from customers		879.584.238	860.120.159
Pagamentos a fornecedores / Cash paid to suppliers		-797.009.711	-774.414.213
Pagamentos ao pessoal / Cash paid to employees		-65.469.424	-61.619.134
<b>Caixa gerada pelas operações / Net cash from operating activities</b>		<b>17.105.104</b>	<b>24.086.812</b>
Pagamento/recebimento do imposto sobre o rendimento / Income taxes payments/refunds		-5.307.371	-3.064.688
Outros recebimentos/pagamentos / Other receipts/payments		895.520	-14.680.603
<b>Fluxos de caixa das actividades operacionais (1) / Operating cash flows [1]</b>		<b>12.693.253</b>	<b>6.341.521</b>
<b>Fluxos de caixa das actividades de investimento / Cash flows from investing activities</b>			
Pagamentos respeitantes a: / Payments relating to:			
Activos tangíveis / Tangible Fixed Assets		-1.578.512	-2.677.821
Activos intangíveis / Intangible Assets		-5.633.165	-4.908.216
Investimentos financeiros / Financial Investments		-2.258.703	-2.806.418
Prestações Acessórias / Shareholder funds		-325.000	-595.000
Outros activos / Other assets		-4.400.000	-602.500
Recebimentos provenientes de: / Receivables relating to:			
Activos tangíveis / Tangible Fixed Assets		6.075	173.367
Investimentos financeiros / Financial Investments		2.386.300	4.097.988
Outros activos / Other assets		130.000	-
Subsídios ao investimento / Investment subsidies		183.782	146.441
Juros e rendimentos similares / Interest and similar income		189.580	908.799
Dividendos / Dividends		-	11.330
<b>Fluxos de caixa das actividades de investimento (2) / Cash flows from investing activities [2]</b>		<b>-11.299.643</b>	<b>-6.252.030</b>
<b>Fluxos de caixa das actividades de financiamento / Cash flows from financing activities</b>			
Recebimentos provenientes de: / Receivables relating to:			
Financiamentos obtidos / Loans		1.005.323.621	902.951.301
Realizações de capital e de outros instrumentos de capital próprio / Share capital and other equity instruments		6.000.000	125.000
Outras operações de Financiamento / Other financing operations		750.000	1.694.365
Pagamentos respeitantes a: / Payments relating to:			
Financiamentos obtidos / Loans		-983.100.212	-890.197.917
Amortização locação operacional / Operating lease amortization		-4.463.699	-4.864.686
Juros e gastos similares / Interest and similar expenses		-6.006.091	-7.498.051
Juros locação operacional / Operating lease interest		-216.129	-641.970
Dividendos / Dividends		-9.814.739	-4.869.900
Redução de capital e de outros instrumentos de capital próprio / Reduction of share capital and other equity instruments		-2.909.248	-4.900.000
Outras operações de financiamento / Other financing operations		-662.328	-394.466
<b>Fluxos de caixa das actividades de financiamento (3) / Cash flows from financing activities [3]</b>		<b>4.901.175</b>	<b>-8.596.323</b>
<b>Varição de caixa e seus equivalentes (1+2+3) / Changes in cash and cash equivalents (1+2+3)</b>		<b>6.294.785</b>	<b>-8.506.832</b>
<b>Efeito das diferenças de câmbio / Effect of exchange rate fluctuations</b>		<b>-286.353</b>	<b>-169.732</b>
<b>Efeito de variação de perímetro / Effect of perimeter variation</b>		<b>304.340</b>	<b>145.997</b>
<b>Caixa e seus equivalentes no início do período / Cash and cash equivalents at the beginning of the period</b>	<b>4</b>	<b>13.411.851</b>	<b>21.942.418</b>
<b>Varição de caixa e equivalentes de operações descontinuadas / Variation in cash and cash equivalents of discontinued operations</b>		<b>-21.655</b>	<b>-</b>
<b>Caixa e seus equivalentes no fim do período / Cash and cash equivalents at the end of the period</b>	<b>4</b>	<b>19.746.279</b>	<b>13.411.851</b>

 Lisboa, 21 de Abril de 2021  
 O Contabilista Certificado  
 O Conselho de Administração

 Lisbon, April 21st, 2021  
 Certified Accountant  
 Board of Directors

**Demonstração das Alterações  
no Capital Próprio (contas consolidadas)**

Dos exercícios findos em 31 de Dezembro de 2020 e 2019

**Consolidated Statement  
of Changes in Equity**

For the periods ended on December 31st, 2020 and 2019

Descrição / Description	Capital próprio atribuído aos detentores do capital da empresa-mãe / Statement of changes in Equity of Parent company						Interesses minoritários / Minority interests	Total do Capital próprio / Total Equity
	Capital realizado / Share Capital	Reservas le- gais / Legal reserves	Resultados transitados / Retaining Earnings	Ajustamentos em activos financeiros / Financial Assets Adjustments	Resultado líquido do período / Net profit (loss) for the year	Total / Total		
<b>Posição a 01.01.2020 / Opening balance as of 01.01.2020</b>	<b>100.000.000</b>	<b>1.249.025</b>	<b>15.553.080</b>	<b>-900.097</b>	<b>2.128.770</b>	<b>118.030.778</b>	<b>60.158.067</b>	<b>178.188.845</b>
Aplicação de resultados / Application of results	-	121.940	2.008.123	-1.292	-2.128.770	-	-	-
Distribuição de dividendos / Distribution of dividends	-	-	-	-	-	-	-9.570.449	-9.570.449
Outras alterações reconhecidas no Capital Próprio / Other changes in Equity	-	-	-	2.005.675	-	2.005.675	-3.207.599	-1.201.924
<b>Alterações no período / Changes within the period</b>	<b>-</b>	<b>121.940</b>	<b>2.008.123</b>	<b>2.004.383</b>	<b>-2.128.770</b>	<b>2.005.675</b>	<b>-12.778.048</b>	<b>-10.772.373</b>
<b>Resultado líquido do período / Net profit (loss) for the period</b>				<b>-</b>	<b>-15.163.823</b>	<b>-15.163.823</b>	<b>7.995.693</b>	<b>-7.168.130</b>
Diferença de conversão cambial (IAS 21) / Exchange rate differences (IAS 21)				-197.026	-	-197.026	-	-197.026
<b>Resultado integral / Total com- prehensive income</b>				<b>-197.026</b>	<b>-15.163.823</b>	<b>-15.360.848</b>	<b>7.995.693</b>	<b>-7.365.156</b>
<b>Posição a 31.12.2020 / Closing balance as of 31.12.2020</b>	<b>100.000.000</b>	<b>1.370.965</b>	<b>17.561.203</b>	<b>907.260</b>	<b>-15.163.823</b>	<b>104.675.605</b>	<b>55.375.712</b>	<b>160.051.317</b>

Descrição / Description	Capital próprio atribuído aos detentores do capital da empresa-mãe / Statement of changes in Equity of Parent company						Interesses minoritários / Minority interests	Total do Capital próprio / Total Equity
	Capital realizado / Share Capital	Reservas le- gais / Legal reserves	Resultados transitados / Retaining Earnings	Ajustamentos em activos financeiros / Financial Assets Adjustments	Resultado líquido do período / Net profit (loss) for the year	Total / Total		
<b>Posição a 01.01.2019 / Opening balance as of 01.01.2019</b>	<b>100.000.000</b>	<b>1.096.647</b>	<b>12.657.898</b>	<b>573.023</b>	<b>3.047.561</b>	<b>117.375.129</b>	<b>58.128.700</b>	<b>175.503.829</b>
Aplicação de resultados / Application of results	-	152.378	2.895.183	-	-3.047.561	-	-	-
Distribuição de dividendos / Distribution of dividends	-	-	-	-	-	-	-4.737.352	-4.737.352
Outras alterações reconhecidas no Capital Próprio / Other changes in Equity	-	-	-	-797.454	-	-797.454	1.346.591	549.137
<b>Alterações no período / Changes within the period</b>	<b>-</b>	<b>152.378</b>	<b>2.895.183</b>	<b>-797.454</b>	<b>-3.047.561</b>	<b>-797.454</b>	<b>-3.390.761</b>	<b>-4.188.215</b>
<b>Resultado líquido do período / Net profit (loss) for the period</b>				<b>-</b>	<b>2.128.770</b>	<b>2.128.770</b>	<b>5.548.355</b>	<b>7.677.125</b>
Diferença de conversão cambial (IAS 21) / Exchange rate differences (IAS 21)				-286.748	-	-286.748	-88.555	-375.303
Aplicação aos resultados transitados / Application of retained earnings				-388.917	-	-388.917	-39.673	-428.591
<b>Resultado integral / Total Com- prehensive income</b>				<b>-675.666</b>	<b>2.128.770</b>	<b>1.453.104</b>	<b>5.420.127</b>	<b>6.873.232</b>
<b>Posição a 31.12.2019 / Closing balance as of 31.12.2019</b>	<b>100.000.000</b>	<b>1.249.025</b>	<b>15.553.080</b>	<b>-900.097</b>	<b>2.128.770</b>	<b>118.030.778</b>	<b>60.158.067</b>	<b>178.188.845</b>

 Lisboa, 21 de Abril de 2021  
 O Contabilista Certificado  
 O Conselho de Administração

 Lisbon, April 21st, 2021  
 Certified Accountant  
 Board of Directors



## Anexo às Demonstrações Financeiras Consolidadas

Exercício de 2020

### 1. IDENTIFICAÇÃO DA ENTIDADE

A Farminveste, SGPS, S.A. (Farminveste SGPS) foi constituída em Setembro de 2010, tendo por objecto a gestão de participações sociais de outras sociedades, como forma indirecta de exercício de actividades económicas.

A sua sede social é na Travessa de Santa Catarina nº. 8, 1200-403 Lisboa, e está registada na Conservatória do Registo Comercial de Lisboa sob o número 509 491 480.

O Capital Social está representado por 20.000.000 de acções de categoria A e B (17.500.000 e 2.500.000 respectivamente), no valor nominal de 5,00 euros, de natureza escritural e nominativa.

### 2. REFERENCIAL CONTABILÍSTICO DE PREPARAÇÃO DAS DEMONSTRAÇÕES FINANCEIRAS

As demonstrações financeiras anexas foram preparadas a partir dos livros e registos contabilísticos da Entidade, mantidos de acordo com as disposições das Normas Internacionais de Relato Financeiro, efectivas para os exercícios iniciados em 1 de Janeiro de 2016, conforme adoptadas na União Europeia. Devem entender-se como fazendo parte daquelas normas, quer as Normas Internacionais de Relato Financeiro ("IFRS") emitidas pelo International Accounting Standards Board ("IASB"), quer as Normas Internacionais de Contabilidade ("IAS") emitidas pelo International Accounting Standards Committee ("IASC") e respectivas interpretações - IFRIC e SIC, emitidas pelo International Financial Reporting Interpretation Committee ("IFRIC") e Standing Interpretation Committee ("SIC"). De ora em diante, o conjunto daquelas normas e interpretações será designado genericamente por "IFRS".

## Notes to Consolidated Financial Statements

Financial Year of 2020

### 1. ENTITY IDENTIFICATION

Farminveste, SGPS, S.A. (Farminveste, SGPS) was incorporated in September 2010, with corporate object of management of financial investments in other companies, as an indirect form of economic activity.

Its registered office is at Travessa de Santa Catarina nº. 8, 1200-403 Lisboa, and is registered at the Lisbon Commercial Registry Office under number 509 491 480.

Its share capital is represented by 20.000.000 class A and B shares (17.500.000 and 2.500.000 respectively), with a nominal value of € 5,00, book-entry and registered.

### 2. ACCOUNTING STANDARDS FOR THE PREPARATION OF FINANCIAL STATEMENTS

The accompanying financial statements were prepared from the Company's accounting books and records, maintained in accordance with International Financial Reporting Standards as adopted in the European Union effective as at January 1, 2016. Shall be understood to be part of those standards, both International Financial Reporting Standards ("IFRS") issued by the International Accounting Standards Board ("IASB"), and International Accounting Standards ("IAS") issued by International Accounting Standards Committee ("IASC") and respective interpretations - IFRIC and SIC, issued by the International Financial Reporting Interpretation Committee ("IFRIC") and Standing Interpretation Committee ("SIC"). Hereafter, all such standards and interpretations will be generically referred to as "IFRS".

Consequentemente, em cumprimento das disposições do IAS 1, a Empresa declara que estas demonstrações financeiras e respectivo anexo cumprem, para estes efeitos, as disposições dos IAS/IFRS tal como adoptados pela União Europeia ("UE"), em vigor para exercícios económicos iniciados em 1 de Janeiro de 2017.

Os valores constantes das demonstrações financeiras do período findo em 31 de Dezembro de 2020 são comparáveis em todos os aspectos significativos com os valores do exercício de 2019.

### 3. PRINCIPAIS POLÍTICAS CONTABILÍSTICAS

#### 3.1. Bases de mensuração usadas na preparação das demonstrações financeiras

As principais políticas contabilísticas adoptadas na preparação das demonstrações financeiras anexas são as seguintes:

##### ACTIVOS INTANGÍVEIS (IAS 38)

Os activos intangíveis encontram-se registados ao custo de aquisição, deduzido das amortizações e das perdas por imparidade acumuladas. Os activos intangíveis apenas são reconhecidos se for provável que benefícios económicos futuros atribuíveis ao activo fluam para o Grupo, sejam controláveis e o seu custo possa ser valorizado com fiabilidade.

Os activos sem vida útil definida não estão sujeitos a amortização, mas são objecto de testes de imparidade anuais.

As despesas de desenvolvimento são reconhecidas sempre que o Grupo demonstre capacidade para completar o seu desenvolvimento e iniciar o seu uso e para as quais seja provável que o activo criado venha a gerar benefícios económicos futuros. As despesas de desenvolvimento que não cumprem estes critérios são registadas como gastos do exercício em que são suportadas.

As amortizações de um activo intangível com vida útil finita são calculadas, após a data de início de utilização, de acordo com o modelo de consumo dos benefícios económicos. Quando o referido modelo não puder ser determinado, após o início de utilização dos bens, utiliza-se o método da linha recta (ou outro) em conformidade com o período de vida útil estimado, tendo em consideração o valor residual.

Consequently, in compliance with the provisions of IAS 1, the Company declares that these condensed financial statements and its accompanying notes comply, for these purposes, with the provisions of IAS/IFRS as adopted in the European Union ("EU") effective for the financial years beginning on January 1, 2017.

The amounts expressed in the financial statements for the period ended December 31, 2020 are comparable in all material aspects to the values of the period of 2019.

### 3. SUMMARY OF ACCOUNTING POLICIES

#### 3.1. Measurement basis used in the preparation of the financial statements

The main accounting policies adopted in the preparation of the attached financial statements are as follows:

##### INTANGIBLE ASSETS (IAS 38)

The Intangible assets are recorded at acquisition cost, less amortization and accumulated impairment losses. Intangible assets are only recognized if it is probable that future economic benefits attributable to the asset will flow to the Group, are controllable and their cost can be reliably valued.

Assets without a defined useful life are not subject to amortization, but are subject to annual impairment tests.

Development expenses are recognized whenever the Group demonstrates the capacity to complete its development and start using it and for which it is probable that the created asset will generate future economic benefits. Development expenses that do not meet these criteria are recorded as expenses for the year in which they are incurred.

Depreciation of an intangible asset with a finite useful life is calculated after the start date of use, according to the consumption pattern of the economic benefits. When the referred model cannot be determined, after the goods start to be used, the straight line method (or other) is used in accordance with the estimated useful life, taking into account the residual value.

### ACTIVOS TANGÍVEIS (IAS 16)

Os activos fixos tangíveis adquiridos até 1 de Janeiro de 2009 (data de transição para NCRF), encontram-se registados ao seu custo de aquisição ou ao custo de aquisição revalorizado (deemed cost) de acordo com os princípios contabilísticos geralmente aceites em Portugal até àquela data, deduzido das amortizações acumuladas e de perdas por imparidade.

Os activos fixos tangíveis adquiridos após aquela data encontram-se registados ao custo de aquisição, o qual inclui o custo de compra e quaisquer custos directamente atribuíveis às actividades necessárias para colocar os activos na localização e condição necessárias para operarem da forma pretendida, deduzido das correspondentes depreciações e das perdas por imparidade acumuladas.

As depreciações são calculadas, após a data em que os bens estejam disponíveis para serem utilizados, de acordo com quotas constantes por duodécimos, em conformidade com o período de vida útil estimado para cada grupo de bens.

As taxas de depreciação utilizadas correspondem aos seguintes períodos de vida útil estimada:

Equipamento básico	de 1 a 20 anos
Equipamento de transporte	de 4 a 6 anos
Equipamento administrativo	de 4 a 8 anos
Outros activos fixos tangíveis	de 1 a 25 anos

As despesas de conservação e reparação que não aumentem a vida útil dos activos nem resultem em melhorias ou melhorias significativas nos elementos dos activos fixos tangíveis são registadas como gastos do exercício em que ocorrem.

O ganho (ou a perda) resultante da alienação ou abate de um activo fixo tangível é determinado como a diferença entre o justo valor do montante recebido na transacção ou a receber e a quantia escriturada do activo e é reconhecido em resultados no período em que ocorre o abate ou a alienação.

### INVENTÁRIOS (IAS 2)

Os inventários incluem, essencialmente, matérias-primas, material de embalagem, produto intermédio e produto acabado e encontram-se registados ao menor valor entre o custo e o valor líquido de realização.

### PROPERTY, PLANT AND EQUIPMENT (IAS 16)

The tangible assets acquired up to January 1, 2009 (date of transition to NCRF), are recorded at acquisition cost or at revalued acquisition cost (deemed cost) in accordance with accounting principles generally accepted in Portugal until that date, less accumulated depreciation and impairment losses.

Tangible fixed assets acquired after that date are recorded at acquisition cost, which includes the cost of purchase and any costs directly attributable to the activities necessary to place the assets in the location and conditions necessary to operate in the intended manner, less the corresponding depreciation and accumulated impairment losses.

Depreciation is calculated after the date on which the assets are available for use, according to constant quotas per twelfths, in accordance with the estimated useful life for each group of assets.

The depreciation rates used correspond to the following estimated useful life periods:

Basic equipment	from 1 to 20 years
Transport equipment	from 4 to 6 years
Administrative equipment	from 4 to 8 years
Other Tangible Assets	from 1 to 25 years

Maintenance and repair expenses that do not increase the useful lives of the assets or result in betterments or significant improvements in the elements of the tangible fixed assets are recorded as expenses for the year in which they occur.

The gain (or loss) resulting from the sale or write-off of a tangible fixed asset is determined as the difference between the fair value of the amount received in the transaction or to receive and the book value amount of the asset and is recognized in the income statement in the period in which the write-off or sale occurs.

### INVENTORIES (IAS 2)

The inventories essentially include raw materials, packaging material, intermediate product and finished product and are recorded at the lowest of cost and net realizable value.

O valor líquido de realização representa o preço de venda estimado deduzido de todos os custos estimados necessários para concluir os inventários e para efectuar a sua venda. Nas situações em que o valor de custo é superior ao valor líquido de realização, é registado um ajustamento (perda por imparidade) pela respectiva diferença.

O método de custeio dos inventários adoptado pelo Grupo consiste no custo médio ponderado.

### LOCAÇÕES (IFRS 16)

Esta nova norma substitui a IAS 17 com um impacto significativo na contabilização pelos locatários que são agora obrigados a reconhecer um passivo de locação, reflectindo futuros pagamentos da locação e um activo de “direito de uso” para todos os contratos de locação, excepto certas locações de curto prazo e de activos de baixo valor. A definição de um contrato de locação também foi alterada, sendo baseada no “direito de controlar o uso de um activo identificado”. No que se refere ao regime de transição, a nova norma pode ser aplicada retrospectivamente ou pode ser seguida uma abordagem retrospectiva modificada.

#### Locações nas quais o Grupo é locatário:

O Grupo avalia se um contrato é ou contém uma locação, no início do contrato. O Grupo reconhece um activo de direito de uso e um passivo de locação correspondente em relação a todos os contratos de locação nos quais é locatário, excepto para locações de curto prazo (definidos como locações com prazo de locação de 12 meses ou menos) e locações de activos de baixo valor. Para essas locações, o Grupo reconhece os pagamentos da locação como uma despesa operacional de forma linear pelo prazo da locação, a menos que outra base sistemática seja mais representativa do padrão de tempo no qual os benefícios económicos dos activos arrendados são consumidos.

O passivo de locação é mensurado inicialmente pelo valor presente dos pagamentos que não são pagos na data de início, descontados usando a taxa implícita na locação. Se essa taxa não puder ser prontamente determinada, o locatário usa sua taxa de empréstimo incremental.

The net realizable value represents the estimated selling price less all estimated costs necessary to complete the inventories and to do their sale. In situations where the cost value is higher than the net realizable value, an adjustment (impairment loss) is recorded for the respective difference.

The inventory costing method adopted by the Company consists of the weighted average cost.

### LEASES (IFRS 16)

This new standard replaces IAS 17 with a significant impact on accounting by tenants who are now required to recognize a lease liability reflecting future lease payments and a “right of use” asset for all lease agreements, except certain short-term and low-value assets lease agreements. The definition of a lease has also been changed, based on the “right to control the use of an identified asset.” With regard to the transition regime, the new standard can be applied retrospectively or a modified retrospective approach can be followed.

#### Leases in which the Group is a lessee

The Group assesses whether a contract is or contains a lease, at the beginning of the contract. The Group recognizes a right-of-use asset and a corresponding lease liability in relation to all lease agreements in which it is a lessee, except for short-term leases (defined as leases with a lease term of 12 months or less) and leases of low value assets. For these leases, the Group recognizes lease payments as an operating expense on a straight-line basis over the lease term, unless another systematic basis is more representative of the time pattern in which the economic benefits of the leased assets are consumed.

The lease liability is initially measured at the present value of payments that are not paid on the start date, discounted using the rate implied by the lease. If that rate cannot be readily determined, the lessee uses its incremental loan rate.

Os pagamentos de locação incluídos na mensuração do passivo de locação incluem:

- + Pagamentos fixos de locação (incluindo pagamentos substanciais), deduzidos de quaisquer incentivos a receber;
- + Pagamentos variáveis de locação que dependem de um índice ou taxa, medidos inicialmente usando o índice ou taxa na data de início;
- + O valor que se espera pagar pelo locatário sob garantias de valor residual;
- + O preço de exercício das opções de compra, se o locatário tiver razoavelmente certeza de exercer as opções; e
- + Pagamentos de multas pela rescisão do contrato de locação, se o prazo do contrato reflectir o exercício de uma opção para rescindir o contrato.

O passivo de locação é mensurado subsequentemente, aumentando o valor contabilístico para reflectir juros sobre o passivo de locação (usando o método dos juros efectivos) e reduzindo o valor contabilístico para reflectir os pagamentos efectuados.

O Grupo remensura o passivo de locação (e faz um ajuste correspondente no activo de direito de uso relacionado) sempre que:

- + O prazo da locação muda ou há um evento significativo ou uma mudança nas circunstâncias, resultando numa alteração na avaliação do exercício de uma opção de compra; nesse caso, o passivo de locação é remensurado, descontando os pagamentos da locação usando uma taxa de desconto revista.
- + Os pagamentos de locação são alterados devido a alterações num índice ou taxa ou uma alteração no pagamento esperado sob um valor residual garantido; nesses casos, o passivo da locação é remensurado, descontando os pagamentos da locação usando uma taxa de desconto inalterada (a menos que os pagamentos da locação sejam alterados devido a uma alteração na taxa de juros flutuante; nesse caso, uma taxa de desconto revista é usada).

The lease payments included in the measurement of the lease liability include:

- + Fixed lease payments (including substantial payments), less any incentives to receive;
- + Variable lease payments that depend on an index or rate, initially measured using the index or rate on the start date;
- + The amount expected to be paid by the lessee under residual value guarantees;
- + The exercise price of the call options, if the lessee is reasonably certain to exercise the options; and
- + Payment of fines for terminating the lease, if the term of the lease reflects the exercise of an option to terminate the lease.

The lease liability is measured subsequently, increasing the book value to reflect interest on the lease liability (using the effective interest method) and reducing the book value to reflect payments made.

The Group remeasures the lease liability (and makes a corresponding adjustment to the related use right asset) whenever:

- + The lease term changes or there is a significant event or a change in circumstances, resulting in a change in the assessment of the exercise of a call option; in this case, the lease liability is remeasured, discounting lease payments using a revised discount rate.
- + Lease payments are changed, due to changes in an index or rate or a change in the expected payment under a guaranteed residual value; in such cases, the lease liability is remeasured, discounting lease payments using an unchanged discount rate (unless lease payments are changed due to a change in the floating interest rate; in this case, a revised discount rate is used).

- + Um contrato de locação é modificado e a modificação da locação não é contabilizada como uma locação separada. Nesse caso, o passivo de locação é remensurado com base no prazo da locação modificado, descontando os pagamentos da locação, usando uma taxa de desconto revista na data efectiva da modificação.

Os activos de direito de uso compreendem a mensuração inicial do passivo correspondente, os pagamentos efectuados antes ou no dia do início, menos os incentivos recebidos e os custos directos iniciais. São subsequentemente mensurados pelo custo, deduzido da depreciação acumulada e das perdas por redução ao valor recuperável. Os activos de direito de uso são depreciados pelo período mais curto entre o prazo da locação e a vida útil do activo subjacente. Se uma locação transfere a propriedade do activo subjacente ou o custo do activo de direito de uso reflecte que o Grupo espera exercer uma opção de compra, o activo de direito de uso relacionado é depreciado durante a vida útil do activo subjacente. A depreciação começa na data de início da locação.

Os activos de direito de uso são apresentados como uma linha separada na demonstração da posição financeira. O Grupo aplica a IAS 36 para determinar se um activo de direito de uso está deteriorado e contabiliza qualquer perda por imparidade identificada de acordo com a IAS 36 - imparidade de activos.

Os alugueres variáveis que não dependem de um índice ou taxa, não são incluídos na mensuração do passivo de locação e do activo de direito de uso. Os pagamentos relacionados são reconhecidos como despesa no período em que o evento ou condição que desencadeia esses pagamentos ocorre e são incluídos em 'fornecimentos e serviços externos' no resultado. Como um expediente prático, a IFRS 16 permite que o locatário não separe os componentes que não são de locação financeira e, em vez disso, contabiliza qualquer locação e componentes de não locação associados como uma única combinação. A empresa utiliza esse expediente prático.

### Locações nas quais o Grupo é locador

O Grupo não identificou impactos significativos decorrentes dos contratos de locação e sublocação em que o Grupo é locador ao abrigo da IFRS 16.

- + A lease agreement is modified and the lease modification is not accounted for as a separate lease. In this case, the lease liability is remeasured based on the modified lease term, discounting lease payments using a revised discount rate on the effective date of the modification.

Right-of-use assets comprise the initial measurement of the corresponding liability, payments made before or on the day of commencement, less incentives received and initial direct costs. They are subsequently measured at cost, less accumulated depreciation and impairment losses. Right-of-use assets are depreciated over the shortest period between the lease term and the useful life of the underlying asset. If a lease transfers ownership of the underlying asset or the cost of the right-of-use asset reflects that the Group expects to exercise a call option, the related use-right asset is depreciated over the useful life of the underlying asset. Depreciation starts on the lease start date

Right-of-use assets are presented as a separate line in the statement of financial position. The Group applies IAS 36 to determine if a right-of-use asset is impaired and accounts for any impairment loss identified in accordance with IAS 36 - impairment of assets.

Variable leases that do not depend on an index or rate are not included in the measurement of the rental liability and the right-of-use asset. Related payments are recognized as an expense in the period in which the event or condition that triggers these payments occurs and are included in 'external supplies and services' in the income statement. As a practical expedient, IFRS 16 allows the lessee to not separate non-lease components and instead accounts for any lease and associated non-lease components as a single combination. The company uses this practical expedient.

### Leases in which the Group is a lessor

The Group has not identified significant impacts arising from the lease and sublease contracts in which the Group is a lessor under IFRS 16.



### RÉDITO (IFRS 15)

O rédito é valorizado pelo justo valor da contraprestação recebida ou a receber. O rédito reconhecido está deduzido do montante estimado de devoluções, descontos e abatimentos e não inclui IVA e outros impostos liquidados relacionados com as prestações de serviços.

O rédito proveniente da venda de bens é reconhecido quando todas as seguintes condições são satisfeitas:

- + Todos os riscos e vantagens da propriedade dos bens foram transferidos para o comprador;
- + O Grupo não mantém qualquer controlo sobre os bens vendidos;
- + O montante do rédito pode ser valorizado com fiabilidade;
- + É provável que benefícios económicos futuros associados à transacção fluam para o Grupo;
- + Os custos suportados ou a suportar com a transacção podem ser valorizados com fiabilidade.

O rédito proveniente das prestações de serviços é reconhecido, líquido de impostos, pelo justo valor do montante a receber, com referência à fase de acabamento da transacção à data de relato, desde que todas as seguintes condições sejam satisfeitas:

- + O montante do rédito pode ser mensurado com fiabilidade;
- + É provável que benefícios económicos futuros associados à transacção fluam para o Grupo;
- + Os custos suportados ou a suportar com a transacção podem ser valorizados com fiabilidade;
- + A fase de acabamento da transacção à data de relato pode ser valorizada com fiabilidade.

### IMPOSTOS SOBRE O RENDIMENTO (IAS 12)

O gasto relativo a imposto sobre o rendimento do período resulta da soma do imposto corrente e diferido.

O imposto corrente sobre o rendimento é calculado com base nos resultados tributáveis do Grupo de acordo com as regras fiscais em vigor; o imposto diferido resulta das dife-

### REVENUE (IFRS 15)

Revenue is valued at the fair value of the consideration received or receivable. The recognized revenue is deducted from the estimated amount of returns, discounts and rebates and does not include VAT and other taxes paid related to the services rendered.

Revenue from the sale of goods is recognized when all of the following conditions are met:

- + All risks and rewards of ownership of the goods have been transferred to the buyer;
- + The Entity does not maintain any control over the goods sold;
- + The amount of revenue can be reliably valued;
- + It is likely that future economic benefits associated with the transaction will flow to the Entity;
- + The costs incurred or to be incurred with the transaction can be reliably valued.

Revenue from services rendered is recognized, net of taxes, at the fair value of the amount receivable, with reference to the stage of completion of the transaction at the reporting date, provided that all the following conditions are met:

- + The amount of revenue can be measured reliably;
- + It is probable that future economic benefits associated with the transaction will flow to the Entity;
- + The costs incurred or to be incurred with the transaction can be reliably valued;
- + The stage of completion of the transaction at the reporting date can be reliably valued.

### INCOME TAXES (IAS 12)

Income tax expense for the period results from the sum of current and deferred tax.

Current income tax is calculated based on the Entity's taxable results in accordance with the tax rules in effect; deferred tax results from temporary differences

renças temporárias entre o montante dos activos e passivos para efeitos de relato contabilístico (quantia escriturada) e os respectivos montantes para efeitos de tributação (base fiscal).

Os impostos diferidos activos e passivos são calculados utilizando as taxas de tributação em vigor ou anunciadas para vigorar à data expectável da reversão das diferenças temporárias.

Os activos por impostos diferidos são reconhecidos apenas quando existem expectativas razoáveis de obtenção de lucros fiscais futuros suficientes para a sua utilização, ou nas situações em que existam diferenças temporárias tributáveis que compensem as diferenças temporárias dedutíveis no período da sua reversão.

No final de cada período é efectuado um recálculo desses impostos diferidos, sendo os mesmos reduzidos sempre que deixe de ser provável a sua utilização futura.

Os impostos diferidos são reconhecidos como gasto ou rendimento do exercício, excepto se resultarem de valores registados directamente em Capital Próprio, situação em que o imposto diferido é também relevado na mesma rubrica.

Nos termos do artigo 88º do Código do IRC, o Grupo encontra-se sujeita a tributação autónoma sobre um conjunto de encargos às taxas previstas no artigo mencionado.

A IFRIC 23, trata-se de uma interpretação à IAS 12 - Imposto sobre o rendimento, referindo-se aos requisitos de mensuração e reconhecimento a aplicar quando existem incertezas quanto à aceitação de um determinado tratamento fiscal por parte da Administração Fiscal relativamente a Imposto sobre o rendimento. Em caso de incerteza quanto à posição da Administração Fiscal sobre uma transacção específica, a entidade deverá efectuar a sua melhor estimativa e registar os activos ou passivos por imposto sobre o rendimento à luz da IAS 12, e não da IAS 37 - Provisões, passivos contingentes e activos contingentes, com base no valor esperado ou o valor mais provável. A aplicação da IFRIC 23 pode ser retrospectiva ou retrospectiva modificada. A norma não terá impacto nas demonstrações financeiras da Sociedade

between the amount of assets and liabilities for the purposes of accounting reporting (recorded amount) and the respective amounts for the purposes of taxation (tax basis).

Deferred tax assets and liabilities are calculated using the tax rates in effect or announced to take effect on the expected date of the reversal of temporary differences.

Deferred tax assets are recognized only when there are reasonable expectations of obtaining sufficient future taxable profits for their use, or in situations where there are temporary taxable differences that offset the deductible temporary differences in the period of their reversal.

At the end of each period these deferred taxes are recalculated, and reduced whenever their future use is no longer probable.

Deferred taxes are recognized as expense or income for the year, unless they result from amounts recorded directly in equity, in which case the deferred tax is also shown in the same item.

Under the terms of article 88 of the IRC Code, the Company is subject to autonomous taxation on a set of charges at the rates provided for in the aforementioned article.

IFRIC 23, is an interpretation of IAS 12 - Income tax, referring to the measurement and recognition requirements to be applied when there are uncertainties regarding the acceptance of a certain tax treatment by the Tax Administration regarding Tax on Income the yield. In case of uncertainty regarding the Tax Administration's position on a specific transaction, the entity should make its best estimate and record the income tax assets or liabilities under IAS 12, and not IAS 37 - Provisions, contingent liabilities and contingent assets, based on the expected value or the most likely value. The application of IFRIC 23 can be retrospective or modified retrospective. The standard will have no impact on the Company's financial statements.

### SUBSÍDIOS (IAS 20)

Os subsídios à exploração são reconhecidos na Demonstração dos Resultados de acordo com os gastos incorridos.

### ACTIVOS E PASSIVOS FINANCEIROS (IFRS 7)

Os activos e passivos financeiros são reconhecidos quando o Grupo se constitui parte na respectiva relação contratual.

Os activos e passivos financeiros ao custo amortizado deduzido de eventuais perdas por imparidade acumuladas incluem:

- + Clientes;
- + Outros créditos a receber;
- + Estado e outros entes públicos;
- + Fornecedores;
- + Financiamentos obtidos; e
- + Outras dívidas a pagar.

O custo amortizado corresponde à quantia pela qual um activo financeiro ou passivo financeiro é mensurado no reconhecimento inicial, menos os reembolsos de capital, mais ou menos a amortização cumulativa, usando o método da taxa de juro efectiva, de qualquer diferença entre essa quantia inicial e a quantia na maturidade. A taxa de juro efectiva é a taxa que desconta os pagamentos ou recebimentos futuros estimados na quantia líquida escriturada do activo ou passivo financeiro.

### IMPARIDADE DE ACTIVOS (IAS 36)

À data do Balanço é efectuada uma avaliação da existência objectiva de imparidades das quais resulte, nomeadamente, um impacto adverso decorrente de eventos ou alterações de circunstâncias que indiquem que o valor pelo qual os activos se encontram reconhecidos possa não ser recuperável.

Sempre que a quantia escriturada do activo for superior à sua quantia recuperável, é reconhecida uma perda por imparidade, registada de imediato na Demonstração dos Resultados na rubrica de Perdas por imparidade.

### ACCOUNTING GOVERNMENT GRANTS AND DISCLOSURE OF GOVERNMENT ASSISTANCE (IAS 20)

Operating subsidies are recognized in the income statement in accordance with the expenses incurred.

### FINANCIAL INSTRUMENTS (IFRS 7)

Financial assets and liabilities are recognized when the Company is a party to the respective contractual relationship.

Financial assets and liabilities at amortized cost less any accumulated impairment losses include:

- + Clients;
- + Other accounts receivable;
- + State and other public entities;
- + Suppliers;
- + Loans; and
- + Other accounts payable.

The amortized cost corresponds to the amount by which a financial asset or financial liability is measured at initial recognition, less capital repayments, plus or minus cumulative amortization, using the effective interest rate method, of any difference between that initial amount and the amount at maturity. The effective interest rate is the rate that discounts future estimated payments or receipts in the net recording amount of the financial asset or liability.

### IMPAIRMENT OF ASSETS (IAS 36)

At the balance sheet date an assessment is made to determine the objective existence of impairments, which in particular results, in an adverse impact arising from events or changes in circumstances that indicate that the value at which the assets are recognized may not be recoverable.

Whenever the recorded amount of the asset is greater than its recoverable amount, an impairment loss is recognized, and recorded immediately in the Income Statement under the item of impairment losses.

A reversão de perdas por imparidade reconhecidas em exercícios anteriores, é registada quando há evidências de que estas perdas já não existem ou diminuíram, sendo reconhecida na Demonstração dos Resultados, na rubrica de Reversões de perdas por imparidade, e efectuada até ao limite da quantia que estaria reconhecida, caso a perda não tivesse sido registada.

### Desreconhecimento de activos e passivos financeiros

A Entidade desreconhece activos financeiros apenas quando os direitos contratuais aos seus fluxos de caixa expiram, ou quando transfere para outra entidade os activos financeiros e todos os riscos e benefícios significativos associados à posse dos mesmos. São desreconhecidos os activos financeiros transferidos relativamente aos quais o Grupo reteve alguns riscos e benefícios significativos, desde que o controlo sobre os mesmos tenha sido cedido.

O Grupo desreconhece passivos financeiros apenas quando a correspondente obrigação seja liquidada, cancelada ou expire.

### Periodizações

As transacções são contabilisticamente reconhecidas quando são geradas, independentemente do momento em que são recebidas ou pagas. As diferenças entre os montantes recebidos e pagos e os correspondentes rendimentos e gastos são registados nas rubricas Outros créditos e outras dívidas a pagar e Diferimentos.

### Caixa e Depósitos bancários

Os montantes incluídos na rubrica “caixa e depósitos bancários” correspondem aos valores em caixa, depósitos bancários, depósitos a prazo e outras aplicações de tesouraria, que possam ser imediatamente mobilizáveis com insignificante risco de alteração de valor.

Os descobertos bancários são apresentados no Balanço, no Passivo corrente, na rubrica de Financiamentos obtidos

Impairment losses reversal, recognized in previous years, is recorded when there is evidence that these losses no longer exist or have decreased, being recognized in the Income Statement, under the item of Reversal of impairment losses, and made out up to the limit of the amount that would have been recognized, had the loss not been recorded.

### Derecognition of financial assets and liabilities

The Company derecognizes financial assets only when the contractual rights to its cash flows expire, or when it transfers the financial assets and all the significant risks and benefits associated with their ownership to another entity. Financial assets transferred for which the Company has retained some significant risks and benefits are derecognised, provided that control over them has been released.

The Group derecognizes financial liabilities only when the corresponding obligation is settled, canceled or expires.

### Periodizations

Transactions are recorded when they are generated, regardless of when they are received or paid. The differences between the amounts received and paid and the corresponding income and expenses are recorded under the item Other accounts receivable and payable and Deferrals.

### Cash and Bank Deposits

The amounts included in the item “cash and cash equivalents” correspond to cash, bank deposits, term deposits and other treasury applications, which can be immediately mobilized with an insignificant risk of change in value.

Bank overdrafts are presented in the balance sheet, in current liabilities, in the item loans.

### BENEFÍCIOS DOS EMPREGADOS (IAS 19)

A Entidade atribui os seguintes benefícios aos empregados:

- + **Benefícios a curto prazo:** incluem ordenados, salários, contribuições para a segurança social, ausências permitidas a curto prazo. Estes benefícios são contabilizados no mesmo período temporal em que o empregado prestou o serviço.
- + **Benefícios de cessação de emprego:** o Grupo reconhece os gastos com rescisões de contratos de trabalho, por:
  - Existir compromisso da Entidade; ou
  - Ter terminado emprego de um empregado ou grupo de empregados antes da data normal de reforma; ou
  - Ter concedido benefícios de rescisão de contratos de trabalho como resultado de uma oferta efectuada para incentivar a rescisão de contrato de trabalho.

### ACONTECIMENTOS APÓS A DATA DE BALANÇO (IAS 10)

Os eventos ocorridos após a data da demonstração da posição financeira que proporcionem informação adicional sobre condições que existiam à data da demonstração da posição financeira são reflectidos nas demonstrações financeiras.

Os eventos ocorridos após a data da demonstração da posição financeira que proporcionem informação sobre condições que ocorram após a data da demonstração da posição financeira, se materiais, são divulgados no anexo às demonstrações financeiras.

### 3.2 - Juízos de valor (exceptuando os que envolvem estimativas) que o órgão de gestão fez no processo de aplicação das políticas contabilísticas e que tiveram maior impacto nas quantias reconhecidas nas demonstrações financeiras

Na preparação das demonstrações financeiras anexas foram utilizadas estimativas que afectam as quantias reportadas de activos e passivos, assim como as quantias reportadas de rendimentos e gastos durante o período de reporte. As estimativas foram determinadas com base no melhor conheci-

### EMPLOYEE BENEFITS (IAS 19)

The Entity attributes the following benefits to employees:

- + **Short-term benefits:** include wages, salaries, social security contributions, allowed short-term absences. These benefits are recorded in the same period in which the employee provided the service.
- + **Employment termination benefits:** the Entity recognizes expenses with termination of employment contracts, in case:
  - There is a commitment by the Entity; or
  - The employment of an employee or group of employees has finished before the normal retirement date; or
  - Employment termination benefits as a result of an offer made to encourage termination of employment were granted.

### EVENTS AFTER THE REPORTING PERIOD (IAS 10)

Events occurring after the date of the statement of financial position that provide additional information on conditions that existed at the date of the statement of financial position are reflected in the financial statements.

Events that occur after the date of the statement of financial position that provide information on conditions that occur after the date of the statement of financial position, if material, are disclosed in the notes to the financial statements.

### 3.2 - Value judgments (except those involving estimates) that the management body made in the process of applying the accounting policies that had the greatest impact on the amounts recognized in the financial statements

In the preparation of the accompanying financial statements estimates were used that affect the reported amounts of assets and liabilities, as well as the reported amounts of income and expenses during the reporting period. Estimates were determined based on the best

mento existente, à data de aprovação das demonstrações financeiras, dos eventos e transacções em curso e, bem assim, na experiência de eventos passados e/ou correntes. No entanto, poderão ocorrer situações em períodos subsequentes que, não sendo previsíveis à data, não foram considerados nessas estimativas. As alterações a essas estimativas, que ocorram posteriormente à data das demonstrações financeiras, serão corrigidas em resultados de forma prospectiva, conforme disposto pela IAS 8. Os principais pressupostos utilizados nas estimativas utilizadas pela Entidade, encontram-se divulgadas nas notas correspondentes do anexo.

### 3.3 – Novas normas, alterações e interpretações a normas existentes

#### Normas, interpretações, emendas e revisões que entraram em vigor no exercício

Até à data de aprovação destas demonstrações financeiras, foram aprovadas (“endorsed”) pela União Europeia as seguintes normas contabilísticas, interpretações, emendas e revisões, com aplicação obrigatória ao exercício económico da Entidade iniciado em 1 de Janeiro de 2020:

knowledge available at the date of approval of the financial statements, in relation to current events and transactions and based on the experience of past and/or current events. However, situations may occur in subsequent periods, which, not being foreseeable at the date, were not considered in these estimates. Changes to those estimates, that occur after the date of the condensed financial statements, will be prospectively corrected to profit or loss as defined in IAS 8. The main assumptions made in the estimates used by the Company are disclosed in each related note.

### 3.3 – New standards, changes and interpretations to existing standards

#### Standards, interpretations, amendments and revisions that became effective in the year

As of the date of approval of these financial statements, the following accounting standards, interpretations, amendments and revisions were endorsed by the European Union, with mandatory application for the Company's financial year beginning on January 1st, 2020:

Norma / Interpretação		Aplicável na União Europeia nos exercícios iniciados em ou após
IAS 1 e IAS 8 (alteração) - Definição de material (alteração)	1-Jan-20	Esta alteração introduz uma modificação ao conceito de “material” e clarifica que a menção a informações pouco claras se refere a situações cujo efeito é similar a omitir ou distorcer tais informações, devendo a entidade avaliar a materialidade considerando as demonstrações financeiras como um todo. São ainda efectuadas clarificações quanto ao significado de “principais utilizadores das demonstrações financeiras”, sendo estes definidos como ‘actuais e futuros investidores, financiadores e credores’ que dependem das demonstrações financeiras para obterem uma parte significativa da informação de que necessitam. A alteração não teve impacto nas demonstrações financeiras do Grupo.
Estrutura conceptual - Alterações na referência a outras IFRS	1-Jan-20	Como resultado da publicação da nova Estrutura Conceitual, o IASB introduziu alterações no texto de várias normas e interpretações, como: IFRS 2, IFRS 3, IFRS 6, IFRS 14, IAS 1, IAS 8, IAS 34, IAS 37, IAS 38, IFRIC 12, IFRIC 19, IFRIC 20, IFRIC 22, SIC 32, de forma a clarificar a aplicação das novas definições de activo / passivo e de gasto / rendimento, além de algumas das características da informação financeira. Essas alterações são de aplicação retrospectiva, excepto se impraticáveis. A alteração não teve impacto nas demonstrações financeiras do Grupo.
IFRS 9, IAS 39 e IFRS 7) - Reforma das taxas de juro de referência – fase 1' (alteração)	1-Jan-20	Estas alterações fazem parte da primeira fase do projecto ‘IBOR reform’ do IASB e permitem isenções relacionadas com a reforma do benchmark para as taxas de juro de referência. As isenções referem-se à contabilidade de cobertura, em termos de: i) componentes de risco; ii) requisito ‘altamente provável’; iii) avaliação prospectiva; iv) teste de eficácia retrospectivo (para adoptantes da IAS 39); e v) reciclagem da reserva de cobertura de fluxo de caixa, e têm como objectivo que a reforma das taxas de juro de referência não determine a cessação da contabilidade de cobertura. No entanto, qualquer ineficácia de cobertura apurada deve continuar a ser reconhecida na Demonstração dos Resultados. A alteração não teve impacto nas demonstrações financeiras do Grupo.
IFRS 13 - Definição de material (alteração)	1-Jan-20	Esta alteração constitui uma revisão à definição de “negócio” para efeitos de contabilização de concentrações de actividades empresariais. A nova definição exige que uma aquisição inclua um input e um processo substancial que conjuntamente gerem outputs. Os outputs passam a ser definidos como bens e serviços que sejam prestados a clientes, que gerem rendimentos de investimentos financeiros e outros rendimentos, excluindo os retornos sob a forma de reduções de custos e outros benefícios económicos para os accionistas. Passam a ser permitidos ‘testes de concentração’ para determinar se uma transacção se refere à aquisição de um activo ou de um negócio. A norma não teve impacto nas demonstrações financeiras do Grupo.



Standard / Interpretation		Applicable in the European Union for years beginning on or after
Amendments to IAS 1 and IAS 8: Definition of Material	1-Jan-20	This amendment introduces a modification of the concept of “material” and clarifications as to the reference to unclear information, corresponding to situations where its effect is similar to omitting or distorting such information in the overall context of the financial statements. Further clarifications as to the term “key users of the financial statements” are made. These are defined as current and future investors, loaners and lenders who rely on the financial statements to obtain a significant portion of the information they need. The changes had no impact on the Group’s financial statements.
Conceptual Framework- Changes in reference to other IFRS	1-Jan-20	As a result of the publication of the new Conceptual Framework, the IASB introduced changes in the text of several standards and interpretations, such as: IFRS 2, IFRS 3, IFRS 6, IFRS 14, IAS 1, IAS 8, IAS 34, IAS 37, IAS 38, IFRIC 12, IFRIC 19, IFRIC 20, IFRIC 22, SIC 32. In order to clarify the application of the new definitions of assets / liabilities and expense / income, in addition to some of the characteristics of financial information. These changes are retrospectively applicable, unless impracticable. The change had no impact on the Group’s financial statements.
IFRS 9, IAS 39 and IFRS 7) – (Amendments) Reference interest rate reform - phase 1	1-Jan-20	These changes are part of the first phase of the IASB’s ‘IBOR reform’ project and allow exemptions related to the benchmark reform for benchmark interest rates. The exemptions refer to hedge accounting, in terms of: i) risk components; ii) ‘highly probable’ requirement; iii) prospective assessment; iv) retrospective effectiveness test (for IAS 39 adopters); and v) recycling of the cash flow hedge reserve, with the objective that the reform of the reference interest rates does not result in the cessation of hedge accounting. However, any ineffectiveness of the coverage determined must continue to be recognized in the Income Statement. The change had no impact on the Group’s financial statements.
IFRS 13 – Material Definition (amendment)	1-Jan-20	This amendment constitutes a revision of the definition of business for the purpose of accounting for business combinations. The new definition requires an acquisition to include an input and a substantial process that together generate outputs. Outputs are now defined as goods and services that are provided to customers, which generate income from financial investments and other income, excluding returns in the form of cost reductions and other economic benefits for shareholders. ‘Concentration tests’ are now allowed to determine whether a transaction relates to the acquisition of an asset or a business. The change had no impact on the Group’s financial statements.

**Normas, interpretações, emendas e revisões que irão entrar em vigor em exercícios futuros**

As seguintes normas contabilísticas e interpretações, com aplicação obrigatória em exercícios económicos futuros, foram, até à data de aprovação destas demonstrações financeiras, aprovadas (“endorsed”) pela União Europeia:

**Standards, interpretations, amendments and revisions that will become effective in future financial years**

The following accounting standards and interpretations, with mandatory application in future economic years, were, until the date of approval of these financial statements, endorsed by the European Union:

Norma / Interpretação		Aplicável na União Europeia nos exercícios iniciados em ou após
IFRS 16 - Locações - Bonificações de rendas relacionadas com a COVID-19 (alteração)	1-Jun-20	A aplicar nos exercícios que se iniciem em ou após 1 de Junho de 2020. Esta alteração introduz um expediente prático para os locatários (mas não para os locadores), que os isenta de avaliar se as bonificações atribuídas pelos locadores no âmbito da COVID-19, qualificam como “modificações” quando estejam cumpridos cumulativamente três critérios: i) a alteração nos pagamentos de locação resulta numa retribuição revista para a locação que é substancialmente igual, ou inferior, à retribuição imediatamente anterior à alteração; ii) qualquer redução dos pagamentos de locação apenas afecta pagamentos devidos em, ou até 30 de Junho de 2021; e iii) não existem alterações significativas a outros termos e condições da locação. Os locatários que optem pela aplicação desta isenção, contabilizam a alteração aos pagamentos das rendas, como rendas variáveis de locação no(s) período(s) no(s) qual(ais) o evento ou condição que acciona a redução de pagamento ocorre. Esta alteração é aplicada retrospectivamente com os impactos reflectidos como um ajustamento nos resultados transitados (ou noutra componente de capital próprio, conforme apropriado) no início do período de relato anual em que o locatário aplica a alteração pela primeira vez. A norma não terá impacto nas demonstrações financeiras do Grupo.
IFRS 4 - Contratos de seguro – diferimento da aplicação da IFRS 9 (alteração)	1-Jun-21	A aplicar nos exercícios que se iniciem em ou após 1 de Junho de 2021. Esta alteração refere-se às consequências contabilísticas temporárias que resultam da diferença entre a data de entrada em vigor da IFRS 9 – Instrumentos Financeiros e da futura IFRS 17 – Contratos de Seguro. Em especial, a alteração efectuada à IFRS 4 adia até 2023 a data de expiração da isenção temporária da aplicação da IFRS 9 a fim de alinhar a data efectiva desta última com a da nova IFRS 17. A alteração não terá impacto nas demonstrações financeiras do Grupo.

Standard / Interpretation		Applicable in the European Union for years beginning on or after
IFRS 16 - Leases - Rent subsidies related to COVID-19 (amendment)	1-Jun-20	To be applied to financial years beginning on or after 1 June 2020. This amendment introduces a practical expedient for tenants (but not for lessors), which exempts them from assessing whether the bonuses awarded by lessors under COVID-19, qualify as "modifications" when three criteria are cumulatively met: i) the change in lease payments results in a revised fee for the lease that is substantially equal to, or less than, the fee immediately prior to the change; ii) any reduction in lease payments only affects payments due on or until June 30, 2021; and iii) there are no significant changes to other lease terms and conditions. Renters who choose to apply this exemption, account for the change in rental payments, as rental variable rentals in the period (s) in which the event or condition that triggers the payment reduction occurs. This change is applied retrospectively with the impacts reflected as an adjustment to retained earnings (or other equity component, as appropriate) at the beginning of the annual reporting period in which the lessee applies the change for the first time. The change will have no impact on the Group's financial statements.
IFRS 4 - Insurance contracts - deferral of application of IFRS 9 (amendment)	1-Jun-21	To be applied to years beginning on or after 1 June 2021. This amendment refers to the temporary accounting consequences that result from the difference between the date of entry into force of IFRS 9 - Financial Instruments and the future IFRS 17 - Contracts for Safe. In particular, the amendment made to IFRS 4 postpones until 2023 the expiration date of the temporary exemption from the application of IFRS 9 in order to align the effective date of the latter with that of the new IFRS 17. The amendment will not have an impact on the Company's financial statements

Estas normas, apesar de aprovadas ("endorsed") pela União Europeia, não foram adoptadas pela Empresa em 2020, em virtude da sua aplicação não ser ainda obrigatória. Caso as mesmas tivessem sido adoptadas no corrente exercício não se estima que decorressem impactos significativos nas demonstrações financeiras anexas.

These standards, although approved ("endorsed") by the European Union, were not adopted by the Company in 2020, as their application is not yet mandatory. If they had been adopted in the current year, it is not expected that significant impacts would result in the attached financial statements.

**Normas, interpretações, emendas e revisões que irão entrar em vigor em exercícios futuros**

As seguintes normas contabilísticas e interpretações, com aplicação obrigatória em exercícios económicos futuros, foram, até à data de aprovação destas demonstrações financeiras, ainda não aprovadas (“not endorsed”) pela União Europeia:

**Standards, interpretations, amendments and revisions to be adopted in future financial years**

The following accounting standards and interpretations, with mandatory application in future economic years, were, until the date of approval of these financial statements, not yet endorsed by the European Union:

Norma / Interpretação		Aplicável na União Europeia nos exercícios iniciados em ou após
IAS 1 - Apresentação das demonstrações financeiras - classificação de passivos (alteração)	1-Jan-23	Esta alteração ainda está sujeita ao processo de endosso pela União Europeia. Esta alteração pretende clarificar a classificação dos passivos como saldos correntes ou não correntes em função dos direitos que uma entidade tem de diferir o seu pagamento, no final de cada período de relato. A classificação dos passivos não é afectada pelas expectativas da entidade (a avaliação deverá determinar se um direito existe, mas não deverá considerar se a entidade irá ou não exercer tal direito), ou por eventos ocorridos após a data de relato, como seja o incumprimento de um “covenant”. Esta alteração inclui ainda uma nova definição de “liquidação” de um passivo. Esta alteração é de aplicação retrospectiva. A alteração não terá impacto nas demonstrações financeiras do Grupo.
IAS 16 - Rendimentos obtidos antes da entrada em funcionamento	1-Jan-22	Alteração do tratamento contabilístico dado à contraprestação obtida com a venda de produtos que resultam da produção em fase de teste dos activos fixos tangíveis, proibindo a sua dedução ao custo de aquisição dos activos. Esta alteração é de aplicação retrospectiva, sem reexpressão dos comparativos. A alteração não terá impacto nas demonstrações financeiras do Grupo.
IAS 37 - Contratos onerosos – custos de cumprir com um contrato (alteração)	1-Jan-22	Esta alteração especifica que na avaliação sobre se um contrato é ou não oneroso, apenas podem ser considerados os gastos directamente relacionados com o cumprimento do contrato, como os custos incrementais relacionados com mão-de-obra directa e materiais e a alocação de outros gastos directamente relacionados como a alocação dos gastos de depreciação dos activos tangíveis utilizados para realizar o contrato. Esta alteração deverá ser aplicada aos contratos que, no início do primeiro período anual de relato ao qual a alteração é aplicada, ainda incluam obrigações contratuais por satisfazer, sem haver lugar à reexpressão do comparativo. A alteração não terá impacto nas demonstrações financeiras do Grupo.
Melhorias às normas 2018 – 2020	1-Jan-22	Este ciclo de melhorias altera os seguintes normativos: IFRS 1, IFRS 9, IFRS 16 e IAS 41. A alteração não terá impacto nas demonstrações financeiras do Grupo.
IFRS 3 - Referências à Estrutura conceptual (alteração)	1-Jun-22	Esta alteração actualiza as referências à Estrutura Conceptual no texto da IFRS 3, não tendo sido introduzidas alterações aos requisitos contabilísticos para as concentrações de actividades empresariais. Esta alteração também clarifica o tratamento contabilístico a adoptar relativamente aos passivos e passivos contingentes no âmbito da IAS 37 e IFRIC 21, incorridos separadamente versus incluídos numa concentração de actividades empresariais. Esta alteração é de aplicação prospectiva. A alteração não terá impacto nas demonstrações financeiras do Grupo.
IFRS 9, IAS 39, IFRS 7, IFRS 4 e IFRS 16 - Reforma das taxas de juro de referência - fase 2 (alterações)	1-Jan-21	Estas alterações tratam de questões que surgem durante a reforma de uma taxa de juro de referência, incluindo a substituição de uma taxa de juro de referência por outra alternativa, permitindo a adopção de isenções como: i) alterações na designação e documentação de cobertura; ii) valores acumulados na reserva de cobertura de fluxo de caixa; iii) avaliação retrospectiva da eficácia de uma relação de cobertura no âmbito da IAS 39; iv) alterações nas relações de cobertura para grupos de itens; v) presunção de que uma taxa de referência alternativa, designada como uma componente de risco não especificada contratualmente, é identificável separadamente e qualifica como um risco coberto; e vi) actualizar a taxa de juro efectiva, sem reconhecer ganho ou perda, para os instrumentos financeiros mensurados ao custo amortizado com variações nos fluxos de caixa contratuais em consequência da reforma da IBOR, incluindo locações que são indexadas a uma IBOR. A alteração não terá impacto nas demonstrações financeiras do Grupo.
IFRS 17 - Contratos de seguro (nova)	1-Jan-23	Esta nova norma substitui o IFRS 4 e é aplicável a todas as entidades que emitam contratos de seguro, contratos de resseguro e contratos de investimento com características de participação discricionária. A IFRS 17 baseia-se na mensuração corrente das responsabilidades técnicas, as quais são reavaliadas a cada data de relato. A mensuração corrente pode ser efectuada pela aplicação do modelo completo (“building block approach”) ou simplificado (“premium allocation approach”). O modelo completo baseia-se em cenários de fluxos de caixa descontados ponderados pela probabilidade de ocorrência e ajustados pelo risco, e uma margem de serviço contratual, a qual representa a estimativa do lucro futuro do contrato. Alterações subsequentes dos fluxos de caixa estimados são ajustados contra a margem de serviço contratual, excepto se esta se tornar negativa. A IFRS 17 é de aplicação retrospectiva com algumas isenções na data da transição. A alteração não terá impacto nas demonstrações financeiras do Grupo.
IFRS 17 - Contratos de seguro (alteração)	1-Jan-23	Esta alteração compreende alterações específicas em oito áreas da IFRS 17, tais como: i) âmbito; ii) nível de agregação dos contratos de seguro; iii) reconhecimento; iv) mensuração; v) modificação e desreconhecimento; vi) apresentação da Demonstração da posição financeira; vii) reconhecimento e mensuração da Demonstração dos Resultados; e viii) divulgações. Esta alteração também inclui clarificações, que têm como objectivo simplificar alguns dos requisitos desta norma e agilizar a sua implementação. A alteração não terá impacto nas demonstrações financeiras do Grupo.

Standard / Interpretation		Applicable in the European Union for years beginning on or after
IAS 1 - Presentation of financial statements - classification of liabilities (amendment)	1-Jan-23	This change is still subject to endorsement by the European Union. This amendment seeks to clarify the classification of liabilities as current or non-current balances depending on the rights that an entity has to defer its payment, at the end of each reporting period. The classification of liabilities is not affected by the entity's expectations (the assessment should determine whether a right exists, but should not consider whether or not the entity will exercise that right), or by events occurring after the reporting date, such as non-compliance of a "covenant". This amendment also includes a new definition of the "settlement" of a liability. This amendment is of retrospective application. The change will have no impact on the Group's financial statements.
IAS 16 - Revenue obtained before commissioning	1-Jan-22	Change in the accounting treatment given to the consideration obtained from the sale of products that result from the production in test phase of the tangible fixed assets, prohibiting their deduction from the acquisition cost of the assets. This amendment is applicable retrospectively, without restating comparisons. The change will have no impact on the Group's financial statements.
IAS 37 – Non-gratuitous contracts - costs of fulfilling a contract (amendment)	1-Jan-22	This amendment specifies that when assessing whether a contract is costly or not, only expenses directly related to the performance of the contract, such as incremental costs related to direct labor and materials and the allocation of other expenses directly, can be considered. related to the allocation of depreciation expenses of tangible assets used to carry out the contract. This change should be applied to contracts that, at the beginning of the first annual reporting period to which the change is applied, still include contractual obligations to be satisfied, without there being any need to restate the comparison. The change will have no impact on the Group's financial statements.
Improvements to standards 2018 - 2020	1-Jan-22	This improvement cycle changes the following standards: IFRS 1, IFRS 9, IFRS 16 and IAS 41. The change will not have an impact on the Company's financial statements.
IFRS 3 - References to the conceptual framework (amendment)	1-Jun-22	This amendment updates the references to the Conceptual Framework in the text of IFRS 3, with no changes being made to the accounting requirements for business combinations. This amendment also clarifies the accounting treatment to be adopted in relation to contingent liabilities and liabilities under IAS 37 and IFRIC 21, incurred separately versus included in a business combination. This amendment is for prospective application. The change will have no impact on the Group's financial statements.
IFRS 9, IAS 39, IFRS 7, IFRS 4 and IFRS 16 - Reform of the reference interest rates - phase 2 (amendments)	1-Jan-21	These changes address issues that arise during the reform of a reference interest rate, including the replacement of a reference interest rate with another alternative, allowing for the adoption of exemptions such as: i) changes in the coverage designation and documentation; ii) amounts accumulated in the cash flow hedge reserve; iii) retrospective assessment of the effectiveness of a hedging relationship under IAS 39; iv) changes in coverage ratios for groups of items; v) presumption that an alternative reference rate, designated as a risk component not specified by contract, is separately identifiable and qualifies as a hedged risk; and vi) updating the effective interest rate, without recognizing gain or loss, for financial instruments measured at amortized cost with changes in contractual cash flows as a result of the IBOR reform, including leases that are indexed to an IBOR. The change will have no impact on the Group's financial statements.
IFRS 17 - Insurance contracts (new)	1-Jan-23	This new standard replaces IFRS 4 and is applicable to all entities that issue insurance contracts, reinsurance contracts and investment contracts with discretionary participation characteristics. IFRS 17 is based on the current measurement of technical responsibilities, which are reassessed at each reporting date. The current measurement can be carried out by applying the complete model ("building block approach") or simplified ("premium allocation approach"). The complete model is based on discounted cash flow scenarios weighted by the probability of occurrence and adjusted for risk, and a contractual service margin, which represents the estimated future profit of the contract. Subsequent changes in estimated cash flows are adjusted against the contractual service margin, unless it becomes negative. IFRS 17 is applied retrospectively with some exemptions on the transition date. The change will have no impact on the Group's financial statements.
IFRS 17 - Insurance contracts (amendment)	1-Jan-23	This amendment includes specific changes in eight areas of IFRS 17, such as: i) scope; ii) level of aggregation of insurance contracts; iii) recognition; iv) measurement; v) modification and lack of knowledge; vi) presentation of the Statement of Financial Position; vii) recognition and measurement of the income statement; and viii) disclosures. This amendment also includes clarifications, which aim to simplify some of the requirements of this standard and streamline its implementation. The change will have no impact on the Company's financial statements.

#### 4 – FLUXOS DE CAIXA

A Demonstração dos Fluxos de Caixa é preparada de acordo com o método directo. Na rubrica de Caixa e equivalentes de caixa estão considerados os investimentos com vencimento inferior a três meses e para os quais o risco de alteração de valor é insignificante.

A rubrica Caixa e seus equivalentes em 31 de Dezembro de 2020 e 2019 detalha-se conforme se segue:

Descrição / Description	2020	2019
Caixa / Cash	11.382	13.387
Depósitos à ordem / Bank deposits	19.380.737	12.878.103
Depósitos a prazo / Term deposits	354.160	171.836
Depósitos escrow / Escrow deposits	-	348.525
<b>Total de caixa e depósitos bancários / Cash and cash equivalents</b>	<b>19.746.279</b>	<b>13.411.851</b>

Os fluxos de caixa são classificados na Demonstração dos Fluxos de Caixa, dependendo da sua natureza, em (1) actividades operacionais; (2) actividades de investimento; e (3) actividades de financiamento. As actividades operacionais englobam, essencialmente, os recebimentos de clientes, e os pagamentos a fornecedores, ao pessoal, de imposto sobre o rendimento e de impostos indirectos líquidos. Os fluxos de caixa abrangidos nas actividades de investimento incluem, nomeadamente, recebimentos e pagamentos decorrentes da compra e venda de activos imobilizados. Os fluxos de caixa abrangidos nas actividades de financiamento incluem, designadamente, os pagamentos e recebimentos referentes a empréstimos obtidos e pagamentos relacionados com juros e despesas relacionadas.

#### 5 – PARTES RELACIONADAS

##### Relacionamentos com Empresa-mãe

Nome da empresa-mãe imediata: / Immediate parent company name:	Associação Nacional das Farmácias
Nome da empresa-mãe controladora final: / Final parent company name:	Associação Nacional das Farmácias

Como referido na Nota 1, a Farminveste SGPS é actualmente detida em 87,75% pela Associação Nacional das Farmácias (ANF), sendo os restantes 12,25% pertencentes a outros accionistas.

##### Remuneração dos membros dos órgãos sociais

No ano de 2020, as remunerações pagas aos órgãos sociais das empresas do Grupo Farminveste SGPS foram 2.470.431 euros.

#### 4 – CASH FLOWS

The Cash Flows Statement is prepared according to the direct method. Cash and cash equivalents include investments falling due less than three months and for which the risk of change in value is insignificant.

Cash and cash equivalents at December 31st, 2020 and December 31st, 2019 are detailed as follows:

Cash flows are classified in the Cash Flow Statement, depending on their nature, in (1) operating activities; (2) investment activities; and (3) financing activities. Operating activities include mainly customer receipts and payments to suppliers, personnel, income tax and net indirect taxes. Cash flows from investing activities include receipts and payments arising from the purchase and sale of fixed assets. Cash flows from financing activities include, inter alia, payments and receipts relating to loans obtained and payments related to interest and related expenses.

#### 5 – RELATED PARTIES

##### Relationships with Parent Company

As mentioned in Note 1, Farminveste SGPS is currently 87,75% owned by Associação Nacional das Farmácias (ANF), with the remaining 12,25% distributed to the remaining shareholders.

##### Remuneration of the members of the corporate bodies

In 2020, the remuneration paid to the governing bodies of Farminveste SGPS Group companies was € 2,470,431.

## Informação complementar sobre as remunerações dos Corpos Sociais e Quadros Dirigentes da ANF e Empresas Subsidiárias

Mapa com a identificação dos titulares dos órgãos sociais, remunerados e não remunerados, e a indicação da remuneração mensal média e global em 31-03-2021

## Additional information on the remuneration of the Governing Bodies and Managers of the ANF and Subsidiary Companies

Map with the identification of the members of the governing bodies, paid and unpaid, and the indication of the average and global monthly remuneration on 31-03-2021

Situação em 31-03-2021   Situation on 03-31-2021		legenda: R - Remunerado; NR - Não Remunerado legend: R - Paid NR - Unpaid
Nome / Name	R/NR	
<b>1. ANF</b>		
<b>1.1 Órgãos Sociais / Governing Bodies</b>		
Direcção   Directors	Paulo Cleto Duarte	NR
	Vítor Segurado	NR
	Nuno Vasco Lopes	NR
	Ana Cristina Gaspar	NR
	Pedro Ferreira	NR
	Sílvia Rodrigues	NR
	Tiago Galvão	NR
	Cátia Sousa Marques	NR
	Duarte Santos	NR
	suplente   substitute Sofia Boavida	NR
	suplente   substitute Mariana Mouro	NR
Mesa Assembleia Geral   General Assembly Table	João Gonçalves Silveira	NR
	Luís Matias	NR
	Isabel Laranjeira Pais	NR
	Fernando Monteiro	NR
Conselho Fiscal   Supervisory Board	Nuno Barros	NR
	Carlos Paula	NR
	Pedro Falcão Silva	NR
	suplente   substitute Sara Andrea Terra	NR
Conselho Disciplinar   Disciplinary board	Helena Amado	NR
	Rui Novo da Silva	NR
	Francisco Matos Ferreira	NR
	José Furtado	NR
	suplente   substitute Lara Mendes	NR
	suplente   substitute Valter Gomes	NR
Fiscal Único   Sole supervisor	Oliveira, Reis & Associados	R
<b>1.2 Executive Leadership Team</b>		
	Paulo Cleto Duarte	NR
	Ana Cristina Gaspar	NR
	Nuno Vasco Lopes	NR
	Tiago Galvão	NR
	Nuno Flora	R
	Humberto Martins	R
	Bonifácio Lopes	R
	Tiago Sopas	NR
	João Norte	NR
	Joaquim Fausto Ferreira	NR
	Miguel Lança	NR
	Constância Raposo	NR
	Patrícia Valente	NR
	Ricardo Costa e Silva	NR
Remuneração mensal global / Global Monthly remuneration	29 500 €	
Nº de colaboradores remunerados / Nº employees paid	3	
Remuneração mensal média / Average monthly remuneration	9 833 €	



		Situação em 31-03-2021   Situation on 03-31-2021		legenda: R - Remunerado; NR - Não Remunerado legend: R - Paid NR - Unpaid	
		Nome / Name	R/NR		
<b>2. FINANFARMA</b>					
<b>2.1 Órgãos Sociais / Governing Bodies</b>			Integra a gestão das seguintes empresas: / Integrates the management of the following companies:		
Conselho de Administração   Board of Directors	Paulo Duarte		NR	Farminveste 2 SGPS Lda	
	Vítor Segurado		NR	Finanfarma SA	
	Bonifácio Lopes		NR		
	Tiago Sopas (Comissão Executiva)		R		
	Ricardo Costa e Silva (Comissão Executiva)		R		
	Daniel Moreira (Comissão Executiva)		R		
Mesa Assembleia Geral General Assembly Table	Ana Cristina Gaspar		NR		
	Abel Mesquita		NR		
Fiscal Único   Sole supervisor	Oliveira, Reis & Associados		R		
<b>Remuneração mensal global / Global Monthly remuneration</b>		<b>32 500 €</b>			
<b>Nº de colaboradores remunerados / N° employees paid</b>		<b>3</b>			
<b>Remuneração mensal média / Average monthly remuneration</b>		<b>10 833 €</b>			
		Situação em 31-03-2021   Situation on 03-31-2021		legenda: R - Remunerado; NR - Não Remunerado legend: R - Paid NR - Unpaid	
		Nome / Name	R/NR		
<b>3. FARMINVESTE SGPS</b>					
<b>3.1 Órgãos Sociais / Governing Bodies</b>			Integra a gestão das seguintes empresas: / Integrates the management of the following companies:		
Conselho de Administração   Board of Directors	Paulo Cleto Duarte		NR	Farminveste SGPS SA	
	Vítor Segurado		R *	Farminveste IPG SA	
	Nuno Vasco Lopes		NR	Globalvet Lda	
	Ana Cristina Gaspar		NR	Farbiowell	
	Sílvia Rodrigues		R *	Cuidafarma	
	Cátia Sousa Marques		NR	Aponatura	
	Augusto Meneses		R *	Servestec	
	Francisco Faria		R *	GO FAR Insurance	
	José Bonifácio Lopes		NR	Imofarma FEIF	
Mesa Assembleia Geral   Board of the General Meeting	Abel Mesquita		NR		
	Victor Réfega Fernandes		NR		
	Fernando Monteiro		NR		
Conselho Fiscal   Supervisory Board	Nuno Barros		NR		
	Carlos Paula		NR		
	Oliveira, Reis & Associados (ROC)		R		
Comissão de Remunerações   Remuneration Committee	João Gonçalves Silveira		NR		
	Miguel Silvestre		NR		
	José Miguel Júdice		R **		
* remuneração dos administradores não executivos de 1.000 € mensais   non-executive directors' remuneration of € 1,000 per month					
** a remuneração dos membros do Conselho Fiscal, da Assembleia Geral e da Comissão de Remunerações varia entre 750 € a 4.000 € anuais   the remuneration of the members of the Supervisory Board, the General Assembly and the Remuneration Committee varies between € 750 to € 4,000 annually).					
<b>3.2 Executive Leadership Team</b>					
	Paulo Cleto Duarte		R		
	Ana Cristina Gaspar		R		
	Nuno Vasco Lopes		NR		
	Tiago Galvão		NR		
	Nuno Flora		NR		
	Humberto Martins		NR		
	Bonifácio Lopes		NR		
	Tiago Sopas		NR		
	João Norte		NR		
	Joaquim Fausto Ferreira		R		
	Miguel Lança		NR		
	Constância Raposo		R		
	Patricia Valente		R		
	Ricardo Costa e Silva		NR		
<b>Remuneração mensal global / Global Monthly remuneration</b>		<b>54 650 €</b>			
<b>Nº de colaboradores remunerados / N° employees paid</b>		<b>5</b>			
<b>Remuneração mensal média / Average monthly remuneration</b>		<b>10 930 €</b>			

Situação em 31-03-2021   Situation on 03-31-2021		legenda: R - Remunerado; NR - Não Remunerado legend: R - Paid NR - Unpaid	
	Nome / Name	R/NR	
<b>4. GLINTT</b>			
<b>4.1 Órgãos Sociais / Governing Bodies</b>		Integra a gestão das seguintes empresas: / Integrates the management of the following companies:	
Conselho de Administração / Board of Directors	Ana Cristina Gaspar	R *	Glantt - Global Intelligent Technologies SA
	Vítor Segurado	R *	Glantt - Business Solutions Lda
	Cátia Marques	R *	Glantt - Healthcare Solutions SA
	Nuno Vasco Lopes (Comissão Executiva)	R	Glantt Inov SA
	Luís Cocco (Comissão Executiva)	R	Glantt Espanha SL
	Miguel Lança (Comissão Executiva)	R	Pulso Informática SL
	João Paulo Cabecinha (Comissão Executiva)	R	Consoft SAU
	Filipa Fixe (Comissão Executiva)	R	Farmasoft SL
	Dario Martins (Comissão Executiva)	R	Qwerty Informatica SL
<b>Remuneração mensal global / Global Monthly remuneration</b>	<b>67 500 €</b>		Glantt Brasil Ltda
<b>Nº de colaboradores remunerados / Nº employees paid</b>	<b>6</b>		Glantt Angola Lda
<b>Remuneração mensal média / Average monthly remuneration</b>	<b>11 250 €</b>		Glantt Açores, S.A.
Mesa Assembleia Geral / Board of the General Meeting	Maria de Belém Roseira	R **	MONSEGUR Informatica SL
	Abel Mesquita	R **	CONCEP Arquitectura y Diseño de Farmacias Rentables, S.L.
Conselho Fiscal / Supervisory Board	Ana Cristina Simões	R **	
	Nuno Miguel Ribeiro António	R **	
	Pedro Falcão e Silva	R **	
Suplente / Substitute	João Gaspar Lopes Ribeiro	NR	
Comissão de Remunerações / Remuneration Committee	João Cordeiro	NR	
	Luís Pereira da Silva	R **	
	Victor Refega Fernandes	R **	
Revisor Oficial de Contas / Statutory Auditor	Oliveira, Reis & Associados	R	
* remuneração dos administradores não executivos de 1.000 € mensais   non-executive directors' remuneration of € 1,000 per month			
** a remuneração dos membros do Conselho Fiscal, da Assembleia Geral e da Comissão de Remunerações varia entre 750 € a 4 000€ anuais   the remuneration of the members of the Supervisory Board, the General Assembly and the Remuneration Committee varies between € 750 to € 4,000 annually			
Situação em 31-03-2021   Situation on 03-31-2021		legenda: R - Remunerado; NR - Não Remunerado legend: R - Paid NR - Unpaid	
	Nome / Name	R/NR	
<b>5. Alliance Healthcare</b>			
<b>5.1 Órgãos Sociais / Governing Bodies</b>		Integra a gestão das seguintes empresas: / Integrates the management of the following companies:	
Conselho de Administração / Board of Directors	Abel Mesquita	NR	Alliance Healthcare SA
	Juan Guerra	NR	Alliance Healthcare SGPS Lda
	Wolfgang Maehr	NR	Almus Lda
	Vítor Segurado	NR	Alloga Logifarma S.A.
	Tiago Galvão	NR	Alliance Healthcare Açores SA
Mesa Assembleia Geral / Board of the General Meeting	Victor Réfega Fernandes	NR	Alphega S.A.
	Nuno Sapateiro	NR	
Conselho Fiscal / Supervisory Board	Carlos Corte-Real Pereira	R **	
	Carlos Grenha	R **	
	Fernando Magarreiro	R **	
Revisor Oficial de Contas / Statutory Auditor	Deloitte & Associados, SROC, S.A.	R	
** remuneração dos membros do Conselho Fiscal de 750 € por reunião   Remuneration of the members of the Supervisory Board of 750 € per meeting			
<b>5.2 Comissão Executiva / Executive Committee</b>			
	Tiago Galvão	R	
	Hugo Ramos	R	
	Manuel Cordeiro	R	
	César Santos	R	
<b>Remuneração mensal global / Global Monthly remuneration</b>	<b>34 000 €</b>		
<b>Nº de colaboradores remunerados / Nº employees paid</b>	<b>4</b>		
<b>Remuneração mensal média / Average monthly remuneration</b>	<b>8 500 €</b>		

Situação em 31-03-2021   Situation on 03-31-2021		legenda: R - Remunerado; NR - Não Remunerado legend: R - Paid NR - Unpaid	
	Nome / Name	R/NR	
<b>6. HMR</b>			
<b>6.1 Órgãos Sociais / Governing Bodies</b>		Integra a gestão das seguintes empresas: / Integrates the management of the following companies:	
Conselho de Administração / Board of Directors	Paulo Cleto Duarte	NR	HMR International
	Vítor Segurado	NR	HMR Portugal Lda
	Nuno Vasco Lopes	NR	HMR Espanha SL
	Ana Cristina Gaspar	NR	HMR Irlanda Ld
	João Norte (Comissão Executiva)	R	
	Rui Raposo (Comissão Executiva)	R	
	Artur Carvalho (Comissão Executiva)	R	
Mesa Assembleia Geral / Board of the General Meeting	Abel Mesquita	NR	
	Nuno Flora	NR	
Fiscal Único / Sole Auditor	Oliveira, Reis & Associados	R	
<b>Remuneração mensal global / Global Monthly remuneration</b>	<b>37 000 €</b>		
<b>Nº de colaboradores remunerados / Nº employees paid</b>	<b>3</b>		
<b>Remuneração mensal média / Average monthly remuneration</b>	<b>12 333 €</b>		
Situação em 31-03-2021   Situation on 03-31-2021		legenda: R - Remunerado; NR - Não Remunerado legend: R - Paid NR - Unpaid	
	Nome / Name	R/NR	
<b>8. INFOSAÚDE</b>			
<b>8.1 Órgãos Sociais / Governing Bodies</b>			
Conselho de Administração / Board of Directors	Sílvia Rodrigues	R *	
	Duarte Santos	NR	
	Cátia Sousa Marques	R *	
	Célia Sofia Boavida	R *	
	Mariana Mouro	R *	
	Humberto Martins (Comissão Executiva)	NR	
	Pedro Marques (Comissão Executiva)	R	
	Mário Peixoto (Comissão Executiva)	R	
<b>Remuneração mensal global / Global Monthly remuneration</b>	<b>13 156 €</b>		
<b>Nº de colaboradores remunerados / Nº employees paid</b>	<b>2</b>		
<b>Remuneração mensal média / Average monthly remuneration</b>	<b>6 578 €</b>		
Mesa Assembleia Geral / Board of the General Meeting	Abel Mesquita	NR	
	Nuno Flora	NR	
Fiscal Único / Sole Auditor	Oliveira, Reis & Associados	R	

\* remuneração dos administradores não executivos de 1.000 € mensais | non-executive directors' remuneration of € 1,000 per month

## Mapa resumo da evolução da remuneração mensal média e global de 2010 a 03-2021

### Summary map of the evolution of average and global monthly remuneration from 2010 to 03-2021

Comissões Executivas: / Executive Committees:	2010	2011	2012	2013	2014	2015	2016	2017	2018	2019	2020	31/03/2021
<b>ANF</b>												
Remuneração mensal global / Global Monthly remuneration	69 071	69 071	69 071	53 787	70 287	54 799	49 122	49 122	62 266	52 760	26 190	29 500
Nº de colaboradores remunerados / Nº employees paid	5	5	5	5	7	6	5	5	6	5	3	3
Remuneração mensal média / Average monthly remuneration	13 814	13 814	13 814	10 757	10 041	9 133	9 824	9 824	10 378	10 552	8 730	9 833
Prémios anuais em função do cumprimento dos objetivos estabelecidos / Annual bonuses depending on compliance established objectives	184 973	125 000	192 638	124 968	82 500	98 500	99 550	208 106	224 646	223 587	127 338	na
<b>FINANFARMA</b>												
Remuneração mensal global / Global Monthly remuneration	11 728	16 489	16 489	12 500	12 500	12 500	22 500	22 500	22 500	33 000	38 000	32 500
Nº de colaboradores remunerados / Nº employees paid	3	4	4	3	3	3	3	3	3	4	4	3
Remuneração mensal média / Average monthly remuneration	3 909	4 122	4 122	4 167	4 167	4 167	7 500	7 500	7 500	8 250	9 500	10 833
Prémios anuais em função do cumprimento dos objetivos estabelecidos / Annual bonuses depending on compliance established objectives	2 606	3 111	2 154	0	0	0	0	49 000	49 000	75 927	113 187	na
<b>FARMINVESTE</b>												
Remuneração mensal global / Global Monthly remuneration	38 756	38 756	48 756	28 194	28 194	40 051	56 110	38 782	34 000	70 643	61 500	54 650
Nº de colaboradores remunerados / Nº employees paid	2	2	3	2	2	4	5	4	3	6	5	5
Remuneração mensal média / Average monthly remuneration	19 378	19 378	16 252	14 097	14 097	10 013	11 222	9 696	11 333	11 774	12 300	10 930
Prémios anuais em função do cumprimento dos objetivos estabelecidos / Annual bonuses depending on compliance established objectives	63 000	250 362	160 498	40 400	145 525	281 816	197 921	135 000	157 500	296 863	76 930	na
<b>GLINTT</b>												
Remuneração mensal global / Global Monthly remuneration	51 356	62 112	63 000	63 000	50 400	49 743	38 543	38 543	70 043	51 500	67 500	67 500
Nº de colaboradores remunerados / Nº employees paid	3	4	4	4	4	4	3	3	7	5	6	6
Remuneração mensal média / Average monthly remuneration	17 119	15 528	15 750	15 750	12 600	12 436	12 848	12 848	10 006	10 300	11 250	11 250
Prémios anuais em função do cumprimento dos objetivos estabelecidos / Annual bonuses depending on compliance established objectives	297 500	466 482	187 530	0	102 882	94 453	0	226 794	278 449	254 357	272 650	na
<b>ALLIANCE HEALTHCARE</b>												
Remuneração mensal global / Global Monthly remuneration	42 075	42 075	55 782	47 282	47 882	56 087	36 577	36 577	38 618	34 000	41 000	34 000
Nº de colaboradores remunerados / Nº employees paid	4	4	6	5	5	6	6	6	5	4	5	4
Remuneração mensal média / Average monthly remuneration	10 519	10 519	9 297	9 456	9 576	9 348	6 096	6 096	7 724	8 500	8 200	8 500
Prémios anuais em função do cumprimento dos objetivos estabelecidos / Annual bonuses depending on compliance established objectives	0	0	0	80 000	194 974	221 569	195 727	170 434	194 077	166 000	166 600	na
<b>HMR</b>												
Remuneração mensal global / Global Monthly remuneration								52 234	41 698	53 750	37 000	37 000
Nº de colaboradores remunerados / Nº employees paid								5	4	5	3	3
Remuneração mensal média / Average monthly remuneration								10 447	10 425	10 750	12 333	12 333
Prémios anuais em função do cumprimento dos objetivos estabelecidos / Annual bonuses depending on compliance established objectives								131 545	196 573	293 525	111 720	na
<b>INFOSAÚDE</b>												
Remuneração mensal global / Global Monthly remuneration											13 156	13 156
Nº de colaboradores remunerados / Nº employees paid											2	2
Remuneração mensal média / Average monthly remuneration											6 578	6 578
Prémios anuais em função do cumprimento dos objetivos estabelecidos / Annual bonuses depending on compliance established objectives											7 350	na

**Saldos e Transacções entre partes relacionadas**

Em 31 de Dezembro de 2020 e 2019, os saldos e as transacções efectuadas entre as partes relacionadas são os seguintes:

**Related Party Balances and Transactions**

As of December 31st, 2020 and 2019 the balances and transactions between related parties are detailed as follows:

Transacções / Saldos partes relacionadas 2020 Transactions / Balance with related parties	Prestação de serviços / Revenue	Compras Existências e Fornecimentos e Serviços Externos / Stock Purchases plus Supplies and services	Juros recebidos/ (Pagos) / Interest received (paid)	Empréstimos obtidos / Loans	Outros devedores e credores / Other debtors and creditors	Contas a receber / Accounts receivable	Contas a pagar / Accounts payable
<b>Empresa-mãe /Parent company</b>	<b>3.609.289</b>	<b>62.634</b>	<b>-14.038</b>	<b>625.000</b>	<b>10.538.319</b>	<b>416.149</b>	<b>63.894</b>
A Ver Navios	198.041	-	-	-	-	18.894	-
Cuidafarma	654.569	597.267	3.302	-	150.000	144.703	1.040
Servestec	178.169	181.377	-	-	280.000	35.965	5.481
Go far	79.434	-	-	-	-	28.021	-
Farmacoope	49.399	-	-	-	-	10.715	-
Infosaúde	1.780.326	1.744.500	-	-	-	608.441	306.262
Finanfarma	447.664	210.013	-41.745	-	27.072	60.396	112.413
Plafatorma Saúde	1.066	-	-	-	-	1.152	-
Associação Dignitude	78.770	15.300	-	-	-	1.025	-
Sensing	29.973	-	-	-	-	65.030	-
Phytoderm	56.702	12.000	-	-	-	15.318	14.760
Apoteca	-	10.800	-	-	-	-	10.800
<b>Outras Partes Relacionadas / Others related parties</b>	<b>3.625.115</b>	<b>2.772.384</b>	<b>-38.443</b>	<b>-</b>	<b>457.072</b>	<b>989.676</b>	<b>450.756</b>

Transacções / Saldos partes relacionadas 2019 Transactions / Balance with related parties	Prestação de serviços / Revenue	Compras Existências e Fornecimentos e Serviços Externos / Stock Purchases plus Supplies and services	Juros recebidos/ (Pagos) / Interest received (paid)	Empréstimos obtidos / Loans	Outros devedores e credores / Other debtors and creditors	Contas a receber / Accounts receivable	Contas a pagar / Accounts payable
<b>Empresa-mãe /Parent company</b>	<b>4.150.683</b>	<b>251.035</b>	<b>-13.350</b>	<b>400.000</b>	<b>17.500.000</b>	<b>1.061.730</b>	<b>301.285</b>
<b>Outras Partes Relacionadas / Others related parties</b>	<b>3.252.199</b>	<b>2.557.919</b>	<b>-45.550</b>	<b>-</b>	<b>-</b>	<b>1.944.503</b>	<b>1.669.959</b>

**6 – ACTIVOS FIXOS TANGÍVEIS**

Durante o exercício de 2020, os movimentos nas rubricas de activos fixos tangíveis e respectivas depreciações acumuladas e perdas por imparidade foram:

Descrição / Description	2019	Variações de Perímetro / Variations of perimeter	Adições / Additions	Reavaliações (Nota 23) / Revaluations (Note 23)	Alienações e abates / Disposals and write-offs	Transferências / Transfers	Acertos cambiais / Exchange rate adjustments	2020
Terrenos e recursos naturais / Land and natural resources	2.125.023	-	-	-	-	-	-	2.125.023
Edifícios e outras construções / Buildings and other constructions	92.771.202	168.247	169.605	1.016.300	-278.067	-	-119.755	93.727.532
Equipamento básico / Basic equipment	35.604.698	-11.535	428.082	-	-219.524	-	-601	35.801.119
Equipamento de transporte / Transport equipment	2.342.147	21.036	281.285	-	-205.501	-	-9.171	2.429.797
Equipamento administrativo / Office equipment	11.464.124	-15.480	196.642	-	-48.281	-935.652	-2.739	10.658.614
Outros activos tangíveis - Other fixed assets	1.312.084	-8.892	32.502	-	-	-	-181	1.335.512
Investimentos em curso - activos tangíveis - Tangible fixed assets in progress	53.085	-	1.270	-	-21.602	-	-	32.753
<b>Activo tangível bruto / Gross Tangible Assets</b>	<b>145.672.364</b>	<b>153.376</b>	<b>1.109.386</b>	<b>1.016.300</b>	<b>-772.975</b>	<b>-935.652</b>	<b>-132.448</b>	<b>146.110.350</b>
Depreciações acumuladas (Nota 26) / Accumulated Depreciation (Note 26)	-49.165.931	76.600	-3.468.865	-	469.481	935.652	70.069	-51.082.994
Perdas por imparidade e reversões acumul. / Impairment losses and accumulated reversals	-493.809	-	-	-	-	-	-	-493.809
<b>Depreciação e perdas por imparidade acumuladas / Accumulated Depreciation and impairment losses</b>	<b>-49.659.740</b>	<b>76.600</b>	<b>-3.468.865</b>	<b>-</b>	<b>469.481</b>	<b>935.652</b>	<b>70.069</b>	<b>-51.576.803</b>
<b>Activo tangível líquido / Net tangible assets</b>	<b>96.012.624</b>	<b>229.976</b>	<b>-2.359.480</b>	<b>1.016.300</b>	<b>-303.494</b>	<b>-</b>	<b>-62.379</b>	<b>94.533.547</b>

**6 – TANGIBLE FIXED ASSETS**

During the first half of 2020, movements in the tangible fixed assets items and respective accumulated depreciation and impairment losses were:

Por empresa/grupo os movimentos no ano são:

By company / group the movements in the year were:

Activos Fixos Tangíveis / Tangible Asset	2019	Variações de Perímetro / Variations of perimeter	Adições / Additions	Reavaliações (Nota 23) / Revaluations (Note 23)	Alienações e abates / Disposals and write-offs	Transferências / Transfers	Acertos cambiais / Exchange rate adjustments	2020
<b>Farminveste SGPS</b>								
Activo Tangível Bruto / Gross Tangible Asset	159	-	-	-	-	-	-	159
Depreciação acumulada / Accumulated Depreciation	-40	-	-53	-	-	-	-	-93
<b>Activo Tangível Líquido / Net Tangible Asset</b>	<b>119</b>	<b>-</b>	<b>-53</b>	<b>-</b>	<b>-</b>	<b>-</b>	<b>-</b>	<b>66</b>
<b>Farminveste IPG / Farminveste Serviços (Fusionada)</b>								
Activo Tangível Bruto / Gross Tangible Asset	12 801 629	-	11 541	-	-169 117	-1 578 624	-	11 065 429
Depreciação acumulada / Accumulated Depreciation	-9 119 567	-	-720 853	-	169 117	935 652	-	-8 735 650
<b>Activo Tangível Líquido / Net Tangible Asset</b>	<b>3 682 062</b>	<b>-</b>	<b>-709 311</b>	<b>-</b>	<b>-</b>	<b>-642 971</b>	<b>-</b>	<b>2 329 779</b>
<b>Globalvet</b>								
Activo Tangível Bruto / Gross Tangible Asset	5 447	-	129	-	-	-	-	5 576
Depreciação acumulada / Accumulated Depreciation	-5 447	-	-32	-	-	-	-	-5 479
<b>Activo Tangível Líquido / Net Tangible Asset</b>	<b>-</b>	<b>-</b>	<b>97</b>	<b>-</b>	<b>-</b>	<b>-</b>	<b>-</b>	<b>97</b>
<b>Glintt</b>								
Activo Tangível Bruto / Gross Tangible Asset	9 105 428	452 869	178 800	-	-437 579	642 971	-132 448	9 810 042
Depreciação acumulada / Accumulated Depreciation	-7 835 133	-103 576	-490 931	-	166 436	-	70 069	-8 193 134
<b>Activo Tangível Líquido / Net Tangible Asset</b>	<b>1 270 295</b>	<b>349 293</b>	<b>-312 131</b>	<b>-</b>	<b>-271 142</b>	<b>642 971</b>	<b>-62 379</b>	<b>1 616 907</b>



Activos Fixos Tangíveis / Tangible Asset	2019	Variações de Perímetro / Variations of perimeter	Adições / Additions	Reavaliações (Nota 23) / Revaluations (Note 23)	Alienações e abates / Disposals and write-offs	Transferências / Transfers	Acertos cambiais / Exchange rate adjustments	2020
<b>HMR</b>								
Activo Tangível Bruto / Gross Tangible Asset	621 965	-299 493	773	-	-	-	-	323 245
Depreciação acumulada / Accumulated Depreciation	-409 196	180 176	-28 305	-	-	-	-	-257 325
<b>Activo Tangível Líquido / Net Tangible Asset</b>	<b>212 769</b>	<b>-119 317</b>	<b>-27 532</b>	<b>-</b>	<b>-</b>	<b>-</b>	<b>-</b>	<b>65 920</b>
<b>Alliance Healthcare</b>								
Activo Tangível Bruto / Gross Tangible Asset	49 103 037	-	918 143	-	-166 279	-	-	49 854 901
Depreciação acumulada / Accumulated Depreciation	-32 290 357	-	-2 228 692	-	133 927	-	-	-34 385 122
<b>Activo Tangível Líquido / Net Tangible Asset</b>	<b>16 812 680</b>	<b>-</b>	<b>-1 310 549</b>	<b>-</b>	<b>-32 352</b>	<b>-</b>	<b>-</b>	<b>15 469 779</b>
<b>Imofarma</b>								
Activo Tangível Bruto / Gross Tangible Asset	74 034 700	-	-	1 016 300	-	-	-	75 051 000
Depreciação acumulada / Accumulated Depreciation	-	-	-	-	-	-	-	-
<b>Activo Tangível Líquido / Net Tangible Asset</b>	<b>74 034 700</b>	<b>-</b>	<b>-</b>	<b>1 016 300</b>	<b>-</b>	<b>-</b>	<b>-</b>	<b>75 051 000</b>
<b>TOTAL</b>								
<b>Activo Tangível Bruto / Gross Tangible Asset</b>	<b>145 672 364</b>	<b>153 376</b>	<b>1 109 386</b>	<b>1 016 300</b>	<b>-772 975</b>	<b>-935 652</b>	<b>-132 448</b>	<b>146 110 350</b>
<b>Depreciação e perdas por imparidade acumuladas / Accumulated Depreciation and impairment losses</b>	<b>-49 659 740</b>	<b>76 600</b>	<b>-3 468 865</b>	<b>-</b>	<b>469 481</b>	<b>935 652</b>	<b>70 069</b>	<b>-51 576 803</b>
<b>Activo Tangível Líquido / Net Tangible Asset</b>	<b>96 012 624</b>	<b>229 976</b>	<b>-2 359 480</b>	<b>1 016 300</b>	<b>-303 494</b>	<b>-</b>	<b>-62 379</b>	<b>94 533 547</b>

Os imóveis que constituem a carteira do Imofarma encontram-se classificados em duas rubricas do balanço:

- + Activos fixos tangíveis e Propriedades de investimento. A sua classificação teve por base os seguintes pressupostos:
  - Activos fixos tangíveis (75,1 milhões de euros): os imóveis arrendados a empresas do Grupo ou que não pertençam ao Grupo e que garantem um rendimento, são considerados como activos tangíveis. O valor dos activos foi reavaliado e incrementado em 1 016 mil euros durante o ano de 2020;
  - Propriedades de investimento (16,5 milhões de euros) (Nota 7): os terrenos e o andar da Almirante Reis constituem activos que são mantidos na carteira do Fundo numa perspectiva de valorização imobiliária, sendo considerados como propriedades de investimento.

Relativamente aos Activos fixos tangíveis, considerou-se que estes não deveriam ser depreciados, uma vez que, comparando os valores contabilísticos de 75,1 milhões de euros com os valores residuais de 98,8 milhões de euros, estes são sempre superiores, conforme estudo abaixo reproduzido.

The properties that make up Imofarma's portfolio are classified under two balance sheet items:

- + Tangible Assets and Investment Properties. Its classification was based on the following assumptions:
  - Tangible Fixed Assets (€ 75,1 million): Real estate leased to Group companies or non-group companies that guarantee an income are considered as tangible assets. The value of assets was revalued and increased in €1 016 thousand euros during 2020;
  - Investment properties (€ 16,5 million) (Note 7): Almirante Reis's land and floor are assets that are held in the fund's portfolio from a property appreciation perspective and are considered as investment properties;

Regarding tangible fixed assets, it was considered that they should not be depreciated, since, when comparing book values of €75,1 million with residual values of €98,8 million euros, these are always higher, as indicated in the study below.

Nos restantes movimentos, de salientar:

- + A transferência do parque de computadores do Grupo da Farminveste Serviços para a Glintt, tendo a mesma sido feita pelo valor líquido contabilístico, estando reconhecido na coluna “Transferências”;
- + As variações de perímetro da Glintt com a aquisição das empresas Vanity Meridian, Hltsys e Aseting Informática, e na HMR pela alienação da Actone;
- + Aumento de Activo Bruto na Alliance por via de aumento de activos em edifícios, equipamento básico e equipamentos informáticos e administrativos.

In the remaining movements of note:

- + The transfer of the Farminveste Serviços Group’s computer park to Glintt, having been made at the net book value, and recognized in the “Transfers” column;
- + Changes in Glintt’s perimeter with the acquisition of Vanity Meridian, Hltsys and Aseting Informática, and in HMR for the sale of Actone;
- + Increase in Gross Assets at Alliance through the increase of assets in buildings, basic equipment and IT and administrative equipment.

### Rendas dos activos tangíveis do IMOFARMA

### Income from tangible assets of IMOFARMA

Activos do Imofarma: imóveis / Imofarma real estate assets	Valor imóvel (Contabilístico) / Real estate book value (Accounting)	Renda anual 2021 / Annual rent 2021
<b>Arrendados - Activos Tangíveis / Rented - Tangible Assets</b>		
Rua Luís de Almeida e Albuquerque, nº3 - Lisboa	2.321.500	168.435
CTEP - Centro Técnico Empresarial Porto - Rua Eng. Ferreira Dias, nº 718, 728, 738 e 794, Ramalde	35.929.000	2.040.295
Fábrica da Pólvora - LT EIT4 - Barcarena - Oeiras	4.643.000	357.686
Rua Santa Catarina, 2 e 4/Marechal Saldanha, 5 - Lisboa	16.993.500	1.206.664
Quinta da Beloura - Rua do Centro Empresarial, Lote 307(EE-10) - Albarraque	10.620.000	874.882
Sítio da Igreja - Cero do Galo, Estrada 125	794.000	67.284
Travessa de Santa Catarina, nºs 6 e 8 - Lisboa	2.710.500	205.064
Rua Venâncio Rodrigues, 12 - Coimbra	592.500	3.396
Av. Almirante Reis, 74-E e 74-H, 3 D - Lisboa	447.000	18.092
<b>subtotal</b>	<b>75.051.000</b>	<b>4.941.797</b>
<b>Não Arrendados - Propriedades Investimento / Not rented - Investment properties</b>		
Fábrica da Pólvora - LT EIT5 e 6 - Barcarena - Oeiras	690.500	
Abrunheira e Linhó. Estrada de Albarraque - Quinta da Beloura Lotes 302, 313 e 314	7.613.000	
Vale de Toiros - Palmela	4.337.500	
Terreno - Quinta do Ferral - Santa Iria da Azoia	2.262.000	
Rua Santa Catarina 2 e 4/Marechal Saldanha - Lisboa	369.500	
Av. Dias da Silva - Quinta de São Jerónimo	1.181.000	
<b>subtotal</b>	<b>16.453.500</b>	
<b>Total</b>	<b>91.504.500</b>	<b>4.941.797</b>

O valor das rendas anuais para 2021 compreende já a actualização contratualmente prevista em todos os contratos de arrendamento, de acordo com o IPC (sem adição) divulgado pelo INE.

The value of annual rents for 2021 already includes the update foreseen in all lease contracts, according to the IPC (without addition) released by INE.

## 1. Pressupostos de cálculo dos valores residuais dos imóveis

Consideram-se os imóveis activos tangíveis do Imofarma como na quase totalidade afectos ao desenvolvimento das actividades exercidas pela Farminveste e sociedades por si participadas. Nesta perspectiva, do ponto de vista do Imofarma, este rendimento é considerado como estável e permanente.

Para efeitos de determinação dos valores residuais dos imóveis que constituem activos tangíveis do Imofarma, foram considerados os pressupostos seguintes:

- 1) Valor anual de renda por imóvel (R) – valor que constitui o cash-flow anual de rendimento que permite calcular o valor global do imóvel na maturidade (valor residual), devidamente actualizado a 31 de Dezembro de 2020;
- 2) Yield – a yield representa a taxa de rendimento gerada por um activo, considerando o seu valor contabilístico; calcula-se pela divisão do valor anual da renda pelo valor contabilístico global do imóvel;
- 3) Taxa de inflação – taxa anual que representa o crescimento contínuo e generalizado dos preços dos bens junto dos consumidores, definido pelo Instituto Nacional de Estatística, indicador contratualmente definido pelo Imofarma com todos os inquilinos para actualização anual das rendas praticadas;
- 4) Perpetuidade – considerando o carácter estável e permanente dos inquilinos do IMOFARMA e do valor por estes pago pelo arrendamento dos imóveis, o modelo financeiro para cálculo do valor residual de cada imóvel a preços de 31 de Dezembro de 2020 assenta na fórmula da perpetuidade, com crescimento das rendas à taxa de inflação:

$$\text{Valor Residual}_{31/12/2020} = \frac{\text{Renda anual}_{31/12/2021}}{(\text{Yield} - \text{Inflação})}$$

Para obtenção de valores de mercado foi tido em consideração o relatório “Marketbeat Portugal Outono 20” da Cushman & Wakefield (C&W).

## 1. Assumptions for calculating the residual values of the real estate properties

Imofarma’s tangible assets are considered to be almost entirely allocated to the development of the activities carried out by Farminveste and companies in which it participates. In this perspective, from the point of view of Imofarma, this income is considered as stable and permanent.

For the purposes of determining the residual values of the properties that constitute tangible assets of Imofarma, the following assumptions were considered:

- 1) Annual rental income per property (R) - the amount that constitutes the annual income cash flow that allows the calculation of the property’s global value at maturity (residual value), duly updated on 31 December 2020;
- 2) Yield - the yield represents the rate of return generated by an asset, considering its book value; it is calculated by dividing the annual rent value by the global book value of the property;
- 3) Inflation rate - annual rate that represents the continuous and generalized growth in the prices of consumers goods, defined by the National Statistics Institute, an indicator contractually defined by Imofarma with all tenants for the purposes of the annual updating of the rents charged;
- 4) Perpetuity - considering the stable and permanent nature of IMOFARMA tenants and the value paid by them for renting the properties, the financial model for calculating the residual value of each property at prices of 31 December 2020 is based on the perpetuity formula, with rising incomes at the rate of inflation:

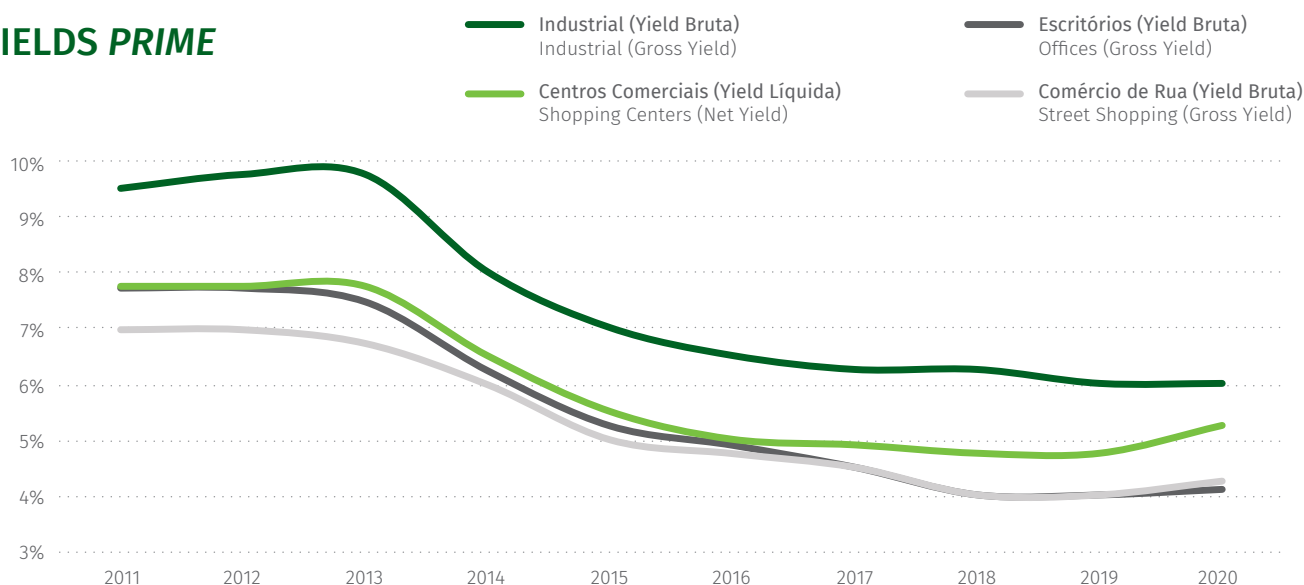
$$\text{Residual Value}_{31/12/2020} = \frac{\text{Annual Rent}_{31/12/2021}}{(\text{Yield} - \text{Inflation})}$$

In order to obtain market values, Cushman & Wakefield’s (CFW) “Marketbeat Portugal Autumn 20” report was taken into account.

Em termos de yield que se está a praticar no mercado de investimento imobiliário em Lisboa, refere a C&W no seu relatório Marketbeat Beat Portugal Outono 20 “as yields prime corrigiram ligeiramente face a 2019, nomeadamente para os 4,10% em escritórios, 4,25% no comércio de rua e 5,10% em centros comerciais. Face ao aumento da sua atractividade, o sector industrial foi a excepção e, após um ligeiro aumento no segundo trimestre, encontra-se actualmente ao mesmo nível do início do ano, nos 6,00%”.

In terms of the yield that is being practiced in the real estate investment market in Lisbon, in its Marketbeat Beat Portugal Autumn 20 report CFW mentions that “prime yields corrected slightly compared to 2019, namely for the 4,10% in offices, 4.25% in street shopping and 5.10% in shopping centers. In view of the increase in its attractiveness, the industrial sector was the exception and, after a slight increase in the second quarter, it is currently at the same level as the beginning of the year, at 6.00%”.

### YIELDS PRIME



Fonte: Cushman & Wakefield

Assim, para efeitos do cálculo do valor residual a preços de 31 de Dezembro de 2020 foi considerada uma Yield média de 5,05%. Em termos da inflação, foi considerado um crescimento à taxa anual de 0%, valor de referência do Banco Central Europeu para o comportamento da inflação na Zona Euro a longo prazo.

Thus, for the purposes of calculating the residual value as of 31 December 2020, an average Yield of 5.05% was considered. In terms of inflation, growth at the annual rate of 0% was considered, which is the reference value of the European Central Bank for the long-term behavior of inflation in the Eurozone.

### Cálculo dos valores residuais dos imóveis

Considerando os pressupostos apresentados, o quadro seguinte reflecte o valor contabilístico, bem como o valor residual para cada activo tangível.

### Calculation of residual values of real estate

Considering the assumptions presented, the following table reflects the book value as well as the residual value for each tangible asset.

Imóveis activos tangíveis do Imofarma / Real estate tangible assets of Imofarma	Valor imóvel (Contabilístico) / Real estate book value (Accounting)	Renda anual / Annual rent 2021	Valor Residual / Residual Value 31-12-2020	Diferença VR-VC / Difference RV - BV
<b>Arrendados - Activos Tangíveis / Rented - Tangible Assets</b>				
Rua Luís de Almeida e Albuquerque, nº3 - Lisboa	2.321.500	168.435	3.335.342	1.013.842
CTEP - Centro Técnico Empresarial Porto - Rua Eng. Ferreira Dias, nº 718, 728, 738 e 794, Ramalde	35.929.000	2.040.295	40.401.876	4.472.876
Fábrica da Pólvora - LT EIT5 - Barcarena - Oeiras	4.643.000	357.686	7.082.899	2.439.899
Rua de Santa Catarina, 2 e 4/Marechal Saldanha, 5 - Lisboa	16.993.500	1.206.664	23.894.343	6.900.843
Quinta da Beloura - Rua do Centro Empresarial, Lote 307(EE-10) - Albarraque	10.620.000	874.882	17.324.398	6.704.398
Sítio da Igreja - Cero do Galo, Estrada 125	794.000	67.284	1.332.359	538.359
Travessa de Santa Catarina, nºs 6 e 8 - Lisboa	2.710.500	205.064	4.060.679	1.350.179
Rua Venâncio Rodrigues, 12 - Coimbra	592.500	3.396	1.057.343	464.843
Av. Almirante Reis, 74-E e 74-H, 3 D - Lisboa	447.000	18.092	358.253	-88.747
<b>Total</b>	<b>75.051.000</b>	<b>4.941.798</b>	<b>98.847.491</b>	<b>23.796.492</b>

### Conclusão

Comparando os valores contabilísticos com os residuais, conclui-se que o primeiro é superior em 24 Milhões de euros, motivo pelo qual não devem ser consideradas políticas de amortização dos activos que iriam distorcer ainda mais o valor contabilístico dos imóveis.

### Conclusion

Comparing the total book value with the total residual value, it is concluded that the first is higher by 24 million euros, justifying the non consideration of asset amortization policies that would further distort the book value of the properties.

## Activos direito de uso

Em 2020, decorrente da aplicação da IFRS 16, foram reconhecidos os seguintes activos por direito de uso e movimentos no ano:

## Right-of-Use Assets

In 2020, as a result of the application of IFRS 16, the following assets were recognized by right of use and movements in the year:

Descrição / Description	2019	Variações de Perímetro / Variations of perimeter	Adições / Additions	Reavaliações / Revaluations	Alienações e abates / Disposals and write-offs	Operações Descontinuadas / Discontinued Operations	2020
Terrenos e Recursos Naturais / Land and natural resources	262.500	-	-	-	-	-	262.500
Edifícios e outras construções / Buildings and other constructions	11.091.210	-192.542	113.793	-	-42.913	-	10.969.549
Equipamento Básico / Basic equipment	300.114	-	-	-	-	-	300.114
Viaturas / Vehicles	8.122.970	-107.879	2.229.491	21.599	-252.861	-91.248	9.922.072
Outros / Others	73.087	-	-	-	-	-	73.087
<b>Activo direitos de uso bruto / Right-of-use Gross Assets</b>	<b>19.849.880</b>	<b>-300.421</b>	<b>2.343.284</b>	<b>21.599</b>	<b>-295.773</b>	<b>-91.248</b>	<b>21.527.321</b>
Dep. acumuladas (Edifícios e outras construções) / Accumulated Dep. (buildings and other constructions)	-2.209.137	64.181	-2.000.550	-	27.284	-	-4.118.223
Dep. acumuladas (Equipamento Básico) / Accumulated Dep. (basic equipment)	-43.673	-	-18.757	-	-	-	-62.430
Dep. acumuladas (Viaturas) / Accumulated Dep. (vehicles)	-2.491.785	37.657	-2.565.778	-3.047	187.489	22.210	-4.813.255
Dep. acumuladas (Outros) / Accumulated Dep. (others)	-21.505	-	-21.505	-	-	-	-43.010
<b>Depreciação acumulada / Accumulated Depreciation</b>	<b>-4.766.101</b>	<b>101.837</b>	<b>-4.606.590</b>	<b>-3.047</b>	<b>214.773</b>	<b>22.210</b>	<b>-9.036.918</b>
<b>Activo direitos de uso líquido / Right-of-use net assets</b>	<b>15.083.778</b>	<b>-198.584</b>	<b>-2.263.306</b>	<b>18.551</b>	<b>-81.000</b>	<b>-69.038</b>	<b>12.490.401</b>

Por empresa/grupo os movimentos no ano são:

By company / group the movements in the year are:

Activos direito de uso / Right-of-use assets	2019	Variações de Perímetro / Variation of perimeter	Adições / Additions	Reavaliações / Revaluations	Alienações e abates / Disposals and write-offs	Operações Descontinuadas / Discontinued Operations	2020
<b>Farminveste IPG / Farminveste Serviços (Fusionada)</b>							
Activos direito de uso / Right-of-use assets	1.394.621	-	230.159	-	-2.342	-	1.622.438
Depreciação acumulada / Accumulated Depreciation	-331.630	-	-393.317	-	313	-	-724.634
<b>Activos direito de uso líquido / Net right-of-use assets</b>	<b>1.062.991</b>	<b>-</b>	<b>-163.158</b>	<b>-</b>	<b>-2.029</b>	<b>-</b>	<b>897.804</b>
<b>Globalvet</b>							
Activos direito de uso / Right-of-use assets	65.923	-	18.879	-	-	-	84.802
Depreciação acumulada / Accumulated Depreciation	-16.324	-	-18.535	-	-	-	-34.859
<b>Activos direito de uso líquido / Net right-of-use assets</b>	<b>49.599</b>	<b>-</b>	<b>344</b>	<b>-</b>	<b>-</b>	<b>-</b>	<b>49.943</b>
<b>Farbiowell</b>							
Activos direito de uso / Right-of-use assets	91.248	-	-	-	-	-91.248	-
Depreciação acumulada / Accumulated Depreciation	-22.210	-	-	-	-	22.210	-
<b>Activos direito de uso líquido / Net right-of-use assets</b>	<b>69.038</b>	<b>-</b>	<b>-</b>	<b>-</b>	<b>-</b>	<b>-69.038</b>	<b>-</b>
<b>Glintt</b>							
Activos direito de uso / Right-of-use assets	5.290.044	-	1.638.350	-	-57.842	-	6.870.552
Depreciação acumulada / Accumulated Depreciation	-1.699.257	-	-1.644.026	-	30.028	-	-3.313.256
<b>Activos direito de uso líquido / Net right-of-use assets</b>	<b>3.590.787</b>	<b>-</b>	<b>-5.676</b>	<b>-</b>	<b>-27.814</b>	<b>-</b>	<b>3.557.297</b>
<b>HMR</b>							
Activos direito de uso / Right-of-use assets	1.484.659	-300.421	104.591	21.599	-	-	1.310.428
Depreciação acumulada / Accumulated Depreciation	-391.582	101.837	-369.011	-3.047	-	-	-661.804
<b>Activos direito de uso líquido / Net right-of-use assets</b>	<b>1.093.077</b>	<b>-198.584</b>	<b>-264.420</b>	<b>18.551</b>	<b>-</b>	<b>-</b>	<b>648.624</b>



Activos direito de uso / Right-of-use assets	2019	Variações de Perímetro / Variation of perimeter	Adições / Additions	Reavaliações / Revaluations	Alienações e abates / Disposals and write-offs	Operações Descontinuadas / Discontinued Operations	2020
<b>Alliance Healthcare</b>							
Activos direito de uso / Right-of-use assets	11.523.386	-	351.305	-	-235.590	-	11.639.101
Depreciação acumulada / Accumulated Depreciation	-2.305.097	-	-2.181.700	-	184.432	-	-4.302.365
<b>Activos direito de uso líquido / Net right-of-use assets</b>	<b>9.218.289</b>	<b>-</b>	<b>-1.830.395</b>	<b>-</b>	<b>-51.158</b>	<b>-</b>	<b>7.336.736</b>
<b>TOTAL</b>							
Activos direito de uso / Right-of-use assets	19.849.880	-300.421	2.343.284	21.599	-295.773	-91.248	21.527.321
Depreciação acumulada / Accumulated Depreciation	-4.766.101	101.837	-4.606.590	-3.047	214.773	22.210	-9.036.918
<b>Activos direitos de uso líquido / Net right-of-use assets</b>	<b>15.083.778</b>	<b>-198.584</b>	<b>-2.263.306</b>	<b>18.551</b>	<b>-81.000</b>	<b>-69.038</b>	<b>12.490.401</b>

Nos restantes movimentos, de salientar:

- + As variações de perímetro na HMR pela alienação da Actone;
- + Aumento na Glintt por via do término e início de novos contratos de leasing para as viaturas de serviço.

Notes in the remaining movements:

- + Perimeter variations in HMR due to the sale of Actone;
- + Increase in Glintt through the termination and start of new leasing contracts for service vehicles.

## 7 – PROPRIEDADES DE INVESTIMENTO

Conforme referido na Nota 3, as propriedades de investimento são registadas ao custo de aquisição acrescido das despesas de compra e registo de propriedade, deduzidos de amortizações acumuladas e perdas por imparidade acumuladas, quando aplicável. Os custos incorridos (manutenções, reparações, seguros e impostos sobre propriedades), a par dos rendimentos e rendas obtidos com propriedades de investimento, são reconhecidos na Demonstração de Resultados do período a que se referem.

O Grupo tem registado na sua conta de propriedades de investimento os imóveis pertencentes ao Imofarma, conforme detalhe abaixo:

## 7 – INVESTMENT PROPERTIES

As mentioned in Note 3, investment properties are recorded at acquisition cost plus purchase and registration expenses, less accumulated depreciation and accumulated impairment losses, when applicable. Costs incurred (maintenance, repairs, insurance and property taxes), together with income and income from investment properties, are recognized in the Income Statement for the period to which they refer.

The Group has recorded the real estate belonging to Imofarma in the investment properties account, as detailed below:

Imóveis situados em Estados da União Europeia / Properties located in European Union Member States	Área (m2) / Area (sqm)	Data Aquisição / Acquisition date	Valor Imóvel / Property Value	País / Country	Município / Municipality
<b>TERRENOS URBANIZADOS / URBANIZED LAND</b>					
Terreno - Abrunheira e Linhó-Estrada de Albarraque - Quinta da Beloura	14.885	24-07-2008	4.425.500	Portugal	Sintra
Terreno - Abrunheira e Linhó-Estrada de Albarraque - Quinta da Beloura	5.932	24-07-2008	1.759.000	Portugal	Sintra
Terreno - Abrunheira e Linhó-Estrada de Albarraque - Quinta da Beloura	4.906	24-07-2008	1.428.500	Portugal	Sintra
Urbana - Fábrica da Pólvora - LT EIT5 - Barcarena - OEIRAS	3.370	16-05-2006	355.500	Portugal	Oeiras
Urbana - Fábrica da Pólvora - LT EIT6 - Barcarena - OEIRAS	3.174	16-05-2006	335.000	Portugal	Oeiras
<b>TERRENOS NÃO URBANIZADOS / NOT URBANIZED LAND</b>					
Terreno - Quinta do Ferral - Quinta do Ferral - Santa Iria da Azoia	89.302	29-06-2009	2.262.000	Portugal	Loures
Terreno - Vale de Toiros - Palmela - Palmela	255.404	16-05-2006	4.337.500	Portugal	Palmela
<b>CONSTRUÇÕES ACABADAS / FINISHED CONSTRUCTION</b>					
Rua Santa Catarina 2 e 4 - Marechal Saldanha - Lisboa	174	16-05-2006	369.500	Portugal	Lisboa
Av. Dias da Silva - Quinta de São Jerónimo	1.696	20-12-2017	1.181.000	Portugal	Coimbra
<b>Total</b>			<b>16.453.500</b>		

## 8 – GOODWILL

Durante o exercício de 2020, o movimento na rubrica de Goodwill foi o seguinte:

Entidade / Entity	Saldo Inicial / Opening Balance	Aumentos / Increases	Saldo Final / Ending Balance
José de Mello Saúde, SGPS, S.A	12.360.147	-	12.360.147
Alliance Healthcare, S.A.	17.267.727	-	17.267.727
Alloga Portugal - Produtos de Consumo Farmacêutica, Lda.	8.979.483	-	8.979.483
Alliance Healthcare Açores, S.A.	1.756.321	-	1.756.321
Eurociber	18.098.387	-	18.098.387
WEN	9.368.062	-	9.368.062
Sols e Solsuni	3.601.775	-	3.601.775
Bytecode	6.310.267	-	6.310.267
Glintt HS	9.813.901	-	9.813.901
Pulso Informática	3.260.281	-	3.260.281
EHC	1.472.458	-	1.472.458
Glintt Angola	351.151	-	351.151
Consiste - SGPS	32.796.606	-	32.796.606
Loginfar	1.276.313	50.000	1.326.313
Contraço	90.774	-	90.774
Hltsys	-	148.087	148.087
VanityMeridian	-	844.871	844.871
Aseting Informatica SL	-	992.190	992.190
<b>Total de goodwill /Goodwill total</b>	<b>126.803.652</b>	<b>2.035.149</b>	<b>128.838.801</b>

Foram realizados testes de imparidade às participadas, pelo método dos cash-flows futuros descontados, com base no Plano de Negócios de cada uma das empresas para os próximos cinco anos, não tendo sido detectadas situações de imparidade.

Em 2020, o aumento de Goodwill no Grupo decorreu da aquisição das empresas HLTSYS, VanityMeridian e Aseting Informática pelo grupo Glintt, e ainda de um ajuste de preço na aquisição da Loginfar, também participada da Glintt.

## 8 – GOODWILL

During 2020 financial year, Goodwill item movement was as follows:

Impairment tests were carried out on the subsidiaries, using the discounted future cash flows method, based on the Business Plan of each of the companies for the next five years, with no impairment situations being detected.

In 2020, the increase in Goodwill in the group resulted from the acquisition of the companies HLTSYS, VanityMeridian and Aseting Informática in the Glintt group, and also from a price adjustment in the acquisition of Loginfar, also by Glintt.

## 9 – ACTIVOS INTANGÍVEIS

Durante o exercício de 2020, o movimento nas rubricas de activos intangíveis e respectivas amortizações acumuladas e perdas por imparidade foi conforme abaixo discriminado:

Intangíveis / Intangible assets	2019	Alteração de perímetro / Perimeter changes	Adições / Additions	Alienações / Disposals	Transferências / transfers	Outras alterações / Other changes	Acertos cambiais / Exchange rate adjustments	2020
Intangíveis desenvolvidos internamente / Internally generated intangible assets	26.875.244	501.219	4.414.147	-1.870	-855.553	-	-	30.933.186
Projectos de desenvolvimento / Development Projects	1.922.782	-68.928	-	-	618.096	-	-	2.471.951
Programas de computador / Computer Software	17.809.357	2.447	2.417.917	-196.461	5.821.852	-	-1.107	25.854.006
Propriedade industrial / Industrial Property	2.729.717	-	2.618	-5.714	-804.027	-	-	1.922.593
Carteira de Clientes / Customers' Portfolio	41.934.282	-	-	-3.658.001	-	-	-	38.276.281
Outros activos Intangíveis / Other intangible assets	1.134.274	-	-	-	1.008.583	-	-	2.142.857
Investimentos em curso - Activos intangíveis / Intangible Assets in progress	16.758.950	-	4.799.250	-187.089	-5.788.952	-3.080.199	-	12.501.960
<b>Activo intangível bruto / Gross intangible assets</b>	<b>109.164.607</b>	<b>434.739</b>	<b>11.633.931</b>	<b>-4.049.136</b>	<b>-</b>	<b>-3.080.199</b>	<b>-1.107</b>	<b>114.102.834</b>
Amortizações acumuladas (nota 26) / Accumulated Depreciation (Note 26)	-36.778.219	-111.271	-6.940.998	198.517	-	-	1.107	-43.630.863
Perdas por imparidade acumuladas / Accumulated impairment losses	-5.763.455	-	-506.461	-	-	3.080.199	-	-3.189.718
<b>Amortização e perdas por imparidade acumuladas / Accumulated Depreciation and impairment losses</b>	<b>-42.541.674</b>	<b>-111.271</b>	<b>-7.447.459</b>	<b>198.517</b>	<b>-</b>	<b>3.080.199</b>	<b>1.107</b>	<b>-46.820.581</b>
<b>Activo intangível líquido / Net intangible assets</b>	<b>66.622.933</b>	<b>323.468</b>	<b>4.186.472</b>	<b>-3.850.619</b>	<b>-</b>	<b>-</b>	<b>-</b>	<b>67.282.253</b>

As amortizações do exercício foram registadas na rubrica da Demonstração dos Resultados “Gastos/Reversões de depreciação e de amortização” (Nota 24).

A rubrica de Trabalhos para a própria empresa originou o reconhecimento de activos intangíveis, registados como adições do ano, no montante de 5.971.852 euros.

O detalhe dos investimentos, internos e externos, por empresa é o que se detalha abaixo.

## 9 – INTANGIBLE ASSETS

During 2020 financial year, the movement in the items of intangible assets and respective accumulated amortizations and impairment losses was as follows:

Depreciation for the year was recorded in the Income Statement item “Depreciation and amortization expenses / reversals” (Note 24).

The item “Own work” resulted in the recognition of intangible assets, recorded as additions for the year, in the amount of € 5.971.852.

The investment details, internal and external, by company are as detailed below.

Empresa / Company	Aquisições / Additions	TPE / OWC	Externo / External
Farminveste IPG	3.073.254	1.815.763	1.257.491
Glintt	4.484.216	3.106.713	1.377.504
hmR	866.258	363.208	503.050
Alliance Healthcare	3.210.203	686.168	2.524.035
<b>Total aquisições / Total additions</b>	<b>11.633.931</b>	<b>5.971.852</b>	<b>5.662.079</b>

Por empresa os movimentos foram:

By company the movements were:

Intangíveis / Intangible assets	2019	Alteração de perímetro / Perimeter changes	Adições / Additions	Alienações / Disposals	Transferências / transfers	Outras alterações / Other changes	Acertos cambiais / Exchange rate adjustments	2020
<b>Farminveste IPG / Farminveste Serviços (Fusionada)</b>								
Activo Intangível Bruto/Gross intangible assets	16.998.804	-	3.073.254	-	-	-	-	20.072.057
Depreciação Acumulada / Accumulated Depreciation	-7.326.420	-	-1.780.186	-	-	-	-	-9.106.606
<b>Activo Intangível Líquido / Net intangible assets</b>	<b>9.672.383</b>	<b>-</b>	<b>1.293.068</b>	<b>-</b>	<b>-</b>	<b>-</b>	<b>-</b>	<b>10.965.451</b>
<b>Globalvet</b>								
Activo Intangível Bruto/Gross intangible assets	32.035	-	-	-	-	-	-	32.035
Depreciação Acumulada / Accumulated Depreciation	-23.955	-	-8.080	-	-	-	-	-32.035
<b>Activo Intangível Líquido / Net intangible assets</b>	<b>8.080</b>	<b>-</b>	<b>-8.080</b>	<b>-</b>	<b>-</b>	<b>-</b>	<b>-</b>	<b>-</b>
<b>Glintt</b>								
Activo Intangível Bruto/Gross intangible assets	63.098.973	542.596	4.484.216	-16.084	-	-	-1.107	68.108.593
Depreciação Acumulada / Accumulated Depreciation	-24.168.685	-210.627	-3.759.351	10.556	-	-	1.107	-28.127.001
<b>Activo Intangível Líquido / Net intangible assets</b>	<b>38.930.288</b>	<b>331.969</b>	<b>724.865</b>	<b>-5.529</b>	<b>-</b>	<b>-</b>	<b>-</b>	<b>39.981.593</b>
<b>HMR</b>								
Activo Intangível Bruto/Gross intangible assets	13.517.536	-107.857	866.258	-4.033.052	-	-3.080.199	-	7.162.686
Depreciação Acumulada / Accumulated Depreciation	-4.378.999	99.356	-1.035.419	187.962	-	3.080.199	-	-2.046.901
<b>Activo Intangível Líquido / Net intangible assets</b>	<b>9.138.537</b>	<b>-8.501</b>	<b>-169.161</b>	<b>-3.845.091</b>	<b>-</b>	<b>-</b>	<b>-</b>	<b>5.115.785</b>
<b>Alliance Healthcare</b>								
Activo Intangível Bruto/Gross intangible assets	15.517.260	-	3.210.203	-	-	-	-	18.727.463
Depreciação Acumulada / Accumulated Depreciation	-6.643.617	-	-864.423	-	-	-	-	-7.508.040
<b>Activo Intangível Líquido / Net intangible assets</b>	<b>8.873.643</b>	<b>-</b>	<b>2.345.780</b>	<b>-</b>	<b>-</b>	<b>-</b>	<b>-</b>	<b>11.219.423</b>
<b>TOTAL</b>								
<b>Activo Intangível Bruto/Gross intangible assets</b>	<b>109.164.607</b>	<b>434.739</b>	<b>11.633.931</b>	<b>-4.049.136</b>	<b>-</b>	<b>-3.080.199</b>	<b>-1.107</b>	<b>114.102.834</b>
<b>Depreciação Acumulada / Accumulated Depreciation</b>	<b>-42.541.674</b>	<b>-111.271</b>	<b>-7.447.459</b>	<b>198.517</b>	<b>-</b>	<b>3.080.199</b>	<b>1.107</b>	<b>-46.820.581</b>
<b>Activo Intangível Líquido / Net intangible assets</b>	<b>66.622.932</b>	<b>323.468</b>	<b>4.186.472</b>	<b>-3.850.619</b>	<b>-</b>	<b>-</b>	<b>-</b>	<b>67.282.253</b>

Os principais aumentos dizem respeito essencialmente a:

- + Software hospitalar desenvolvido e comercializado pela Glintt – 4 Milhões de euros;
- + Entrada das empresas Vanity Meridien, HLTSYS e Asetting Informática no perímetro de consolidação da Glintt;
- + Implementação do novo sistema SAP S/4 HANA na Alliance Healthcare – 3 Milhões de euros;
- + Software de Middleware para gestão das diversas bases de dados – 1 Milhão de euros;
- + Desenvolvimento do Sifarma – 1 Milhão de euros;
- + Desenvolvimento das soluções tecnológicas de análise de dados da HMR – 0,9 Milhões de euros;

The main increases are related essentially to:

- + Hospital software developed and marketed by Glintt – €4 millions;
- + Integration of Glintt acquisitions Vanity Meridien, HLTSYS and Asetting Informática in the consolidation perimeter;
- + Implementation of the new ERP SAP S/4 HANA system at Alliance Healthcare – 3 million euros;
- + Middleware software for multiple database management – 1 million euros;
- + Sifarma Development – 1 million euros;
- + Development of HMR technological solutions for data analysis- 0.9 million euros;

- + A coluna de Outras alterações resulta do write-off dos activos da HMR Alemanha e para os quais já havia sido reconhecida imparidade em 2019;
- + Em 2020, com a alienação da Actone, foi desconhecido o valor de carteira de clientes constituído aquando da aquisição inicial, no valor de 3 658 mil euros.

No final de 2020: i) não foram identificados factores ou circunstâncias que conduzissem à definição de vidas úteis indefinidas; ii) não se encontra escriturado qualquer activo intangível que, individualmente, tenha um efeito materialmente relevante para as demonstrações financeiras consolidadas; iii) não existem activos intangíveis adquiridos por meio de um subsídio do governo e inicialmente reconhecidos pelo justo valor; iv) não existem quantias escrituradas de activos intangíveis com titularidade restringida, nem quantias escrituradas de activos intangíveis dados como garantias de passivos; v) não existem compromissos contratuais para aquisição de activos intangíveis; vi) não existem activos intangíveis contabilizados por quantias revalorizadas; e vii) não foram reconhecidos gastos relacionados com dispêndios de pesquisa e desenvolvimento (incluindo todos os gastos por natureza que foram, face ao seu destino, classificados como gastos de pesquisa e desenvolvimento, bem como os gastos de pesquisa e desenvolvimento que foram capitalizados

- + The Other changes column results from the write-off of the assets of HMR Germany and for which impairment had already been recognized in 2019.
- + The impact of Actone's discontinuity includes the derecognition of the value of € 3,658 thousand euros related to the Customer Portfolio.

At the end of 2020: i) no factors or circumstances were identified that would lead to the definition of indefinite useful lives; ii) no intangible assets are recorded that individually have a materially relevant effect on the consolidated financial statements; iii) there are no intangible assets acquired through a government grant and initially recognized at fair value; iv) there are no carrying amounts of intangible assets with restricted ownership, nor are there carrying amounts of intangible assets pledged as guarantees for liabilities; v) there are no contractual commitments for the acquisition of intangible assets; vi) there are no intangible assets recorded at revalued amounts; and vii) expenses related to research and development expenditures (including all expenses by nature that were, in view of their destination, classified as research and development expenses, as well as research and development expenses that were capitalized) were not recognized.

## 10 – PARTICIPAÇÕES FINANCEIRAS E OUTROS ACTIVOS FINANCEIROS

As empresas incluídas na consolidação, suas sedes sociais, proporção do capital detido e método utilizado em 31 de Dezembro de 2020 são as seguintes:

## 10 – FINANCIAL INVESTMENTS AND OTHER FINANCIAL ASSETS

The companies included in the consolidation, their registered offices, proportion of capital held and method used on December 31st, 2020 are as follows:

Denominação Social / Company Name	Sede / Location	Percentagem de participação / % Holding	Método consolidação / Consolidation Method
Farminveste - SGPS, S.A.	Lisboa	-	Empresa-mãe / Parent company
<b>Empresas Subsidiárias / Subsidiary companies</b>			
Farminveste – Investimentos, Participações e Gestão, S.A.	Lisboa	100,00%	Integral / Integral method
HMR - Health Market Research International, S.A.	Lisboa	100,00%	Integral / Integral method
HMR - Health Market Research Portugal, Unipessoal Lda.	Lisboa	100,00%	Integral / Integral method
HMR - Health Market Research - Espanha, S.L.	Madrid	100,00%	Integral / Integral method
HMR Ireland Limited	Dublin	50,00%	Integral / Integral method
HMR Health Market Research Germany GmbH	Frankfurt	100,00%	Integral / Integral method
Globalvet - Soluções e Inovação Veterinária, Lda.	Lisboa	96,00%	Integral / Integral method
Farbiowell - Suplementos Alimentares, Lda.	Lisboa	100,00%	Integral / Integral method
Aponatura Portugal, Lda	Lisboa	60,00%	Integral / Integral method
Alliance Healthcare, S.A.	Porto	51,00%	Integral / Integral method
Alliance Healthcare Participações, SGPS, Unipessoal, Lda	Porto	51,00%	Integral / Integral method
Alloga Portugal, Lda.	Lisboa	51,00%	Integral / Integral method
Almus, Lda.	Porto	51,00%	Integral / Integral method
Alliance Healthcare Açores, S.A.	Ponta Delgada	51,00%	Integral / Integral method
Alloga Logifarma, S.A.	Lisboa	26,01% (1)	Integral / Integral method
Alphega, Lda.	Porto	51,00%	Integral / Integral method
Imofarma - Fundo Especial de investimento Imobiliário Fechado	Lisboa	82,17%	Integral / Integral method
Glintt – Global Intelligent Technologies, S.A.	Sintra	76,4% (2)	Integral / Integral method
Glintt - Business Solutions, Lda	Sintra	76,4% (2)	Integral / Integral method
Glintt - Healthcare Solutions, SA	Porto	76,4% (2)	Integral / Integral method
Sol-S e Solsuni - Tecnologias de Informação, SA	Lisboa	76,4% (2)	Integral / Integral method
Pulso Informatica, SLU	Madrid	76,4% (2)	Integral / Integral method
Solservice Angola, Lda	Luanda	76,4% (2)	Integral / Integral method
Glintt Angola, Lda	Luanda	76,4% (2)	Integral / Integral method
Consoft, SA	Madrid	76,4% (2)	Integral / Integral method
Farmasoft, SL	Madrid	42,02% (2)	Integral / Integral method
Glintt Espanha, SL	Madrid	76,4% (2)	Integral / Integral method
Glintt INOV, SA	Porto	76,4% (2)	Integral / Integral method
Glintt Polska Sp. z.o.o	Varsóvia	76,4% (2)	Integral / Integral method
Glintt Brasil LTDA	São Paulo	76,4% (2)	Integral / Integral method
Glintt UK, Limited	Londres	76,4% (2)	Integral / Integral method

Denominação Social / Company Name	Sede / Location	Percentagem de participação / % Holding	Método consolidação / Consolidation Method
Glantt Ireland Solutions, Limited	Dublin	76,4% (2)	Integral / Integral method
Qwerty Informática, S.L.	Valencia	76,4% (2)	Integral / Integral method
Qwerty Farma, S.L.	Valencia	76,4% (2)	Integral / Integral method
Alpes Informática	San Sebastian	76,4% (2)	Integral / Integral method
Glantt Açores	Praia da Vitória	76,4% (2)	Integral / Integral method
LOGINFAR S.L	Barcelona	76,4% (2)	Integral / Integral method
Contraço, Lda	Sintra	76,4% (2)	Integral / Integral method
Monsecur Informática, S.L	Barcelona	76,4% (2)	Integral / Integral method
HLTSYS	Porto	38,97% (2)	Integral / Integral method
VanityMeridian	Porto	76,4% (2)	Integral / Integral method
Aseting Informatica SL	Huelva	45,8% (2)	Integral / Integral method
<b>Empresas Associadas / Associated companies</b>			
CUF, SA (anteriormente José de Mello Saúde, SGPS, S.A.)	Lisboa	30,00%	Equivalência Patrimonial / Equity method
José de Mello Residências e Serviços, SGPS, S.A.	Lisboa	27,00%	Equivalência Patrimonial / Equity method
<b>Entidades conjuntamente controladas / Jointly controlled entities</b>			
Go Far Insurance - Soluções e Serviços Para Protecção da Saúde, Mediação de Seguros, S.A	Lisboa	50,00%	Equivalência Patrimonial / Equity method
Cuidafarma, Lda.	Lisboa	50,00%	Equivalência Patrimonial / Equity method
Servestec, Lda	Lisboa	50,00%	Equivalência Patrimonial / Equity method
Cogifar Tech, S.L.	Valencia	38,2% (2)	Equivalência Patrimonial / Equity method

(1) A Alliance Healthcare detém 51% do capital da Alloga Logifarma

(2) A percentagem de participação na Glantt é de: 76,40451%

(1) Alliance Healthcare holds 51% of the capital of Alloga Logifarma

(2) The percentage of participation in Glantt is: 76,40451%

O perímetro de consolidação do exercício de 2020 sofreu as seguintes alterações:

- + Fusão das participadas Farminveste 4 - Serviços S.A. e Farminveste 3 - Gestão de Participações, SGPS, Lda na Farminveste - Investimentos, Participações e Gestão, S.A.;
- + Aquisição pela Glantt das participadas: HLTSYS, VanityMeridian e Aseting Informática SL;
- + Alienação pela HMR das participadas: Actone SA e Actone SL.

The consolidation perimeter for the year 2020 has undergone the following changes:

- + Merger of the subsidiaries Farminveste 4 - Serviços S.A. and Farminveste 3 - Gestão de Participações, SGPS, Lda into Farminveste - Investimentos, Participações e Gestão, S.A.;
- + Acquisition by Glantt of the subsidiaries: HLTSYS, VanityMeridian and Aseting Informática SL;
- + Sale by HMR of the subsidiaries: Actone SA and Actone SL.



A informação financeira disponível sobre empresas participadas (subsidiárias, associadas e empreendimentos conjuntos) à data da demonstração da posição financeira resume-se como segue:

The financial information available about the subsidiaries (subsidiaries, associates and joint ventures) at the date of the statement of financial position is summarized as follows:

Entidades / Entity	% de participação / % Holding	Activo / Assets	Passivo / Liabilities	Capital próprio / Equity	Gastos / Costs	Rendimentos / Income
Farminveste - SGPS, S.A.	Empresa-mãe / Parent company	120.493.084	15.817.478	104.675.606	15.776.094	612.325
<b>Empresas Subsidiárias / Subsidiary companies</b>						
Farminveste - Investimentos, Participações e Gestão, S.A.	100,00%	262.824.345	137.083.846	125.740.499	60.497.438	45.233.394
Alliance Healthcare, S.A. (Contas Consolidadas)	51,00%	222.801.796	172.562.176	50.239.620	648.869.204	661.775.902
Aponatura Portugal, Lda	60,00%	115.291	52.082	63.210	169.035	173.529
Farbiowell - Suplementos Alimentares, Lda.	100,00%	861.950	1.426.220	-564.270	709.589	-93.859
Globalvet - Soluções e Inovação Veterinária, Lda.	96,00%	251.566	297.144	-45.578	745.071	619.818
HMR - Health Market Research International, S.A. (contas consolidadas / consolidated accounts)	100,00%	33.392.539	15.986.274	17.406.264	24.522.426	17.595.304
Imofarma - Fundo Especial de investimento Imobiliário Fechado	82,17%	97.006.296	25.252.530	71.753.766	3.403.085	7.652.981
Glantt - Global Intelligent Technologies, SGPS, S.A. (contas consolidadas / consolidated accounts)	76,40%	188.940.320	113.244.223	75.696.098	96.867.009	98.129.475
<b>Empresas Associadas / Associated companies</b>						
CUF	30,0%	895.311.000	788.512.000	106.799.000	562.384.000	538.602.000
José de Mello Residências e Serviços, SGPS, S.A.	27,0%	27.656.981	22.559.035	5.097.945	7.460.541	7.336.272
<b>Entidades conjuntamente controladas / Jointly controlled entities</b>						
Go Far Insurance S. A	50,0%	762.418	438.536	323.882	952.219	440.309
Cuidafarma, Lda.	50,0%	716.872	1.112.160	-395.288	874.923	373.902
Servestec, Lda	50,0%	469.897	826.806	-356.909	1.435.408	792.135

A Farminveste IPG detém, uma participação financeira de 76,4% na Glantt, registada pelo Método da Equivalência Patrimonial (MEP) nas suas contas individuais.

A sociedade Glantt encontra-se cotada no mercado NYSE EURO-NEXT. À data de 31 de Dezembro de 2020, a valorização da participação na Glantt à cotação de mercado era de 9 767 203 euros (66 443 555 acções a 0,147 euros/acção). À data deste relatório a acção Glantt encerrou o dia com a cotação de 0,22 euros /acção.

A Farminveste considera este investimento financeiro como muito relevante e estratégico para o Grupo. Por este motivo, não ajustou em 2020, nem em anos anteriores, o

Farminveste IPG holds a 76,4% financial interest in Glantt, recorded by the Equity Method in its individual accounts.

Glantt is listed on the NYSE EURONEXT market. As at December 31st, 2020, the valuation of the holding in Glantt at market price was € 9.767.203 (66.443.555 shares at 0,147 euro / share). At the date of this report Glantt shares closed the day with a price of 0,22 euro / share.

Farminveste considers this financial investment as very relevant and strategic for the Farminveste Group. For this reason, it did not adjust in 2020 or in previous years the

valor da sua participação na Glintt em função da cotação das suas acções.

Este procedimento assenta, igualmente, na verificação de que os testes de imparidade realizados às participadas da própria Glintt (uma vez que é uma sociedade cotada sujeita às IFRS/IAS), concluem não existir a necessidade de registar quaisquer ajustamentos por imparidade no seu capital próprio.

O detalhe das rubricas de participações financeiras e outros activos financeiros a 31 de Dezembro de 2020 e 2019 apresentava-se da seguinte forma:

Descrição / Description	2020	2019
<b>Participações Financeiras / Financial investments</b>	<b>32.262.705</b>	<b>37.495.030</b>
<b>Empresas Associadas- MEP / Associated companies - Equity method</b>	<b>32.262.705</b>	<b>37.495.030</b>
CUF, SA	31.248.022	36.972.717
José de Mello Residências e Serviços	1.014.684	379.132
Servestec	-	143.182
<b>Outros Activos Financeiros / Other financial assets</b>	<b>13.425.458</b>	<b>4.989.561</b>
<b>Não corrente / Non-current</b>	<b>4.739.274</b>	<b>1.007.289</b>
<b>Empresas Associadas - Outros métodos / Associated companies - Other methods</b>	<b>179.859</b>	<b>177.626</b>
Sensing Evolution	84.626	84.626
Mantelnor EGAP	3.000	3.000
PCTA - Parque de Ciência e Tecnologia do Alentejo, S.A.	40.000	40.000
COGIFAR TECH S.L.	52.233	50.000
<b>Entidades conjuntamente controladas / Jointly controlled companies</b>	<b>161.970</b>	<b>145.783</b>
Go Far Insurance	161.970	92.917
Cuidafarma	-	52.866
<b>Outros activos financeiros não correntes / Other non-current financial assets</b>	<b>4.397.445</b>	<b>683.880</b>
<b>Outros activos financeiros correntes / Other current financial assets</b>	<b>8.686.185</b>	<b>3.982.272</b>
<b>Total</b>	<b>45.688.163</b>	<b>42.484.591</b>

Na rubrica de Outros Activos Financeiros estão registados:

- + Não corrente: adiantamento para aquisição de um imóvel no montante de 4 milhões de euros e o remanescente essencialmente destinado à constituição do Fundo de Compensação do Trabalho;
- + Corrente: Activos de terceiros na posse do Grupo referentes aos stocks nos armazéns da Alloga Logifarma.

value of its holding in Glintt according to the price of its shares.

This procedure is also based on the verification that the impairment tests carried out on Glintt's own subsidiaries (as it is a listed company subject to IFRS / IAS) conclude that there is no need to record any impairment adjustments to its equity.

The breakdown of financial investments and other financial assets as at December 31, 2020 and 2019 is as follows:

The Other Financial Assets item includes:

- + Non-current: an advance for the acquisition of a property in the amount of 4 million euros and the remainder essentially related to the constitution of the Work Compensation Fund.
- + Current: Third party assets held by the Group regarding stocks in Alloga Logifarma's warehouses

As participadas Servestec e Cuidafarma por apresentarem capitais próprios negativos têm a sua participação reconhecida no activo a zero, sendo quota parte de capital negativo pertencente à Farminveste reconhecida no passivo na rubrica de Provisões.

Os resultados destas participações estão reconhecidos da Demonstração de Resultados, na rubrica “Ganhos/perdas imputados de subsidiárias, associadas e empreendimentos conjuntos”, conforme detalhe:

Empresa-mãe / Parent company	Participada / Related entity	% participação / % Holding	2020	2019
	CUF, SA	30,00%	-7.134.600	8.703.944
	José de Mello Residências e Serviços	27,00%	-33.553	33.391
	Go Far Insurance	50,00%	-255.946	-282.555
Farminveste - Investimentos, Participações e Gestão, S.A.	Cuidafarma, Lda.	50,00%	-	-228.225
	Servestec	50,00%	-	-58.597
	phD	20,00%	-	114.498
	Imofarma	Pela Alienação / for alienation	-	42.436
Glantt	Cogifar	50,00%	2.233	-
<b>Total</b>			<b>-7.421.865</b>	<b>8.324.891</b>

Em 2020 a HMR alienou a sua participação de 76% na participada Actone pelo valor de 2.350 milhões de euros. Os resultados líquidos da participação durante os primeiros 6 meses e os resultados gerados na alienação em Julho foram considerados na rubrica de “Perdas com operações descontinuadas” (nota 27) da Demonstração de Resultados, tendo o impacto sido conforme abaixo:

	Valor / Value
Resultados Actone 6 meses 2020 / 6 months result during 2020	295.764
Menos-valia / Capital loss	-1.358.418
Anulação do Imposto diferido Passivo da Carteira Clientes / Cancellation of client portfolio deferred tax	65.267
<b>Perdas com operações descontinuadas / Losses with discontinued operation</b>	<b>-997.387</b>

O ano de 2020 foi, tal como para a economia e sociedade em global, um ano desafiante em que as organizações tiveram, de uma forma imediata, de se adaptar e adaptar a sua operação à realidade de lidar com a pandemia de COVID-19. No entanto, a forma como a pandemia afectou

For having negative equity the subsidiaries Servestec and Cuidafarma are recognized in assets at zero value, with the share of negative equity belonging to Farminveste recognized in liabilities in the Provisions item.

The results of these interests are recognized in the Income Statement under the caption “Gains / losses allocated to subsidiaries, associates and joint ventures”, as follows:

In 2020, HMR sold its 76% stake in the subsidiary Actone for the amount of 2,350 million. The net results of the participation during the first 6 months and the results generated on the sale in July were considered in the item “Losses with discontinued operations” (note 27) of the Income Statement, with the impact being as follows:

The year 2020 was, as for the economy and society globally, a challenging year in which organizations had to immediately adapt and adapt their operation to the reality of dealing with the pandemic of COVID-19. However, the way in which the pandemic affected the

a actividade económica dos vários sectores da sociedade foi diferenciado, tendo sido alguns sectores mais afectados que outros. E mesmo dentro de alguns sectores, como é o caso da Saúde, a forma como afectou a actividade dos vários players também foi diferenciada.

No caso da Farminveste, o impacto mais significativo foi sentido na sua participada CUF, a qual viu as suas contas consolidadas serem afectadas de forma significativa pela pandemia de COVID-19, com impacto relevante a partir do mês de Março, tendo-se assistido a uma recuperação da actividade no segundo semestre. Nos dois primeiros meses do ano, verificou-se um forte crescimento na generalidade dos indicadores assistenciais, que originou um crescimento de 8,9% nos Rendimentos Operacionais da CUF face ao período homólogo. Contudo, a declaração do Estado de Emergência na primeira vaga da pandemia em meados de Março levou ao adiamento dos actos não urgentes nas unidades CUF, provocando, assim, uma quebra significativa da actividade no período compreendido entre os meses de Março e Junho. Estima-se que a pandemia tenha representado uma diminuição de 6,8% dos Rendimentos Operacionais face a 2019, de um total de queda de 24% dos Rendimentos Operacionais. A restante queda é originada essencialmente na actividade da Parceria Público-Privada (PPP) de Braga.

Por outro lado, na participada Alliance Healthcare, o impacto foi residual, não só pelo serviço às farmácias que, como parte integrante dos serviços essenciais na área da saúde, mantiveram a sua actividade ininterrupta durante todo o ano, assim como praticamente a totalidade da cadeia de abastecimento do sector, mas também pela adaptação e reorganização interna que permitiu manter a actividade em permanência, tendo para o efeito activado o seu plano de contingência, adoptando todas as medidas necessárias para proteger a saúde dos seus colaboradores, e por inerência, a continuidade das suas operações. Todas as medidas implementadas no âmbito do Business Continuity Plan da Alliance são revistas permanentemente pelas equipas, e ajustadas, de acordo com a realidade de cada momento. Neste âmbito, por forma a obter uma garantia adicional de que as medidas tomadas foram as adequadas, foi realiza-

economic activity of the various sectors of society was different, with some sectors being more affected than others. And even within some sectors, such as Health, the way it affected the activity of the various players was also different.

In the case of Farminveste, the most significant impact was felt in its subsidiary CUF, which saw its consolidated accounts be significantly affected by the pandemic of COVID-19, with a relevant impact from March onwards, having witnessed to a recovery in activity in the second half. In the first two months of the year, there was a strong growth in most of the assistance indicators, which led to an 8.9% growth in CUF's Operating Income compared to the same period last year. However, the declaration of the State of Emergency in the first wave of the pandemic in mid-March led to the postponement of non-urgent actions in the CUF units, thus causing a significant drop in activity in the period between the months of March and June. It is estimated that the pandemic thus represented a 6.8% decrease in Operating Income compared to 2019, out of a total drop of 24% in Operating Income. The rest of the decline is essentially due to the Public-Private Partnership (PPP) activity in Braga.

On the other hand, in the subsidiary Alliance Healthcare, the impact was residual, not only due to the service provided to pharmacies, which, as an integral part of essential services in the health area, maintained their activity uninterrupted throughout the year, (as well as practically the entire chain supply of the sector), but also as by the adaptation and internal reorganization, which allowed it to maintain the activity permanently, having activated its contingency plan for this purpose, adopting all the necessary measures to protect the health of its employees, and by inherence, the continuity of operations. All measures implemented within the scope of the Alliance's Business Continuity Plan are permanently reviewed by the teams, and adjusted, according to the reality of each moment. In this context, in order to obtain an additional guarantee that the measures taken were the appropriate ones, a

da uma verificação por uma entidade externa que atribuiu a marca COVID SAFE, a todas as instalações.

A operação das restantes participadas teve um impacto mais residual nas contas da Farminveste, tendo mantido de forma genérica resultados operacionais semelhantes aos anos anteriores.

## 11 – IMPOSTOS SOBRE O RENDIMENTO

O imposto sobre o rendimento reconhecido no exercício findo em 31 de Dezembro de 2020 e 2019 é composto da seguinte forma:

<b>Imposto sobre o rendimento do período / Income tax</b>	<b>2020</b>	<b>2019</b>
Imposto corrente / Current tax	4.565.214	6.252.925
Imposto diferido / Deferred tax	-2.125.875	1.773.859
Insuficiência / (Excesso) de estimativa de imposto / Adjustments for tax provisions	94.597	-293.151
Outros ajustamentos / Others adjustments	-4.325.203	-385.210
<b>Total</b>	<b>-1.791.266</b>	<b>7.348.421</b>

O detalhe dos activos e passivos por impostos diferidos em 31 de Dezembro de 2020 e 2019 é o seguinte:

<b>Impostos Diferidos / Deferred tax</b>	<b>2020</b>	<b>2019</b>
<b>Activos por Impostos diferidos / Deferred tax assets</b>		
Prejuízos fiscais acumulados / Accumulated Tax losses	6.110.819	3.984.535
Gastos de financiamento líquidos / Net financing expenses	255.664	200.739
Ajustamentos de inventário / Inventory Adjustments	377.724	412.679
Amortizações extraordinárias / Extraordinary depreciation	117.629	117.629
Benefícios fiscais / Tax benefits	1.246.614	761.483
Perdas de imparidade para saldos de clientes / Impairment losses for customer balances	3.000.229	3.768.325
Perdas de imparidade para contas a receber / Impairment losses on accounts receivable	13.350	23.508
Provisões / Provisions	43.463	-
<b>Total</b>	<b>11.165.493</b>	<b>9.268.899</b>
<b>Passivos por Impostos diferidos / Deferred tax liabilities</b>		
Reconhecimento rédito / Recognition of revenue	-	8.326
Activos fixos tangíveis / Tangible fixed assets	11.981	19.323
Carteira de clientes / Customer's portfolio - Actone	-	65.267
Carteira de clientes / Customer's portfolio - Logifarma	952.748	1.070.613
Carteira de clientes / Customer's portfolio - Consoft	6.977.357	7.034.196
Carteira de clientes / Customer's portfolio - Qwerty	308.183	313.874
Carteira de clientes / Customer's portfolio - Alpes	157.681	167.189
Carteira de clientes / Customer's portfolio - Monsegur	237.986	252.145
<b>Total</b>	<b>8.645.935</b>	<b>8.930.933</b>

verification was carried out by an external entity that attributed the COVID SAFE brand to all installations.

The operation of the remaining subsidiaries had a more residual impact on Farminveste's accounts, having generally maintained operating results similar to previous years.

## 11 – INCOME TAXES

Income tax recognized for the periods ended December 31st, 2020 and 2019 is detailed as follows:

The breakdown of deferred tax assets and liabilities as of December 31st, 2020 and 2019 is as follows:

## 12 – INVENTÁRIOS

Em 31 de Dezembro de 2020, os inventários do Grupo eram detalhados conforme se segue:

Inventário / Inventory	Montante Bruto / Gross amount	Perdas por Imparidade / Impairment losses	Montante Líquido / Net amount
<b>Mercadorias / Goods</b>			
Produtos farmacêuticos / Pharmaceutical products	65.343.242	-1.537.586	63.805.656
Produtos de consumo / Consumables	672.281	-42.284	629.997
Outros / Others	1.692.394	-586.201	1.106.193
<b>Total</b>	<b>67.707.917</b>	<b>-2.166.071</b>	<b>65.541.846</b>

O custo das mercadorias vendidas reconhecido nos exercícios findos em 31 de Dezembro de 2020 e 2019 é detalhado como se segue:

Custo das mercadorias vendidas / Cost of goods sold	2020	2019
Existências Iniciais / Opening balance	60.962.770	54.280.781
Alteração de perímetro / Perimeter changes	-201.021	152.166
Compras / Purchases	610.877.143	611.162.772
Transferência Intangível (Portal de Compras) / Intangible transfer (purchasing portal)	-	652.848
Regularizações / Adjustments	-475.260	-2.599.232
Movimentos de Acréscimos / Accruals	1.836.440	977.163
Existências finais / Closing balance	-65.541.846	-60.962.770
<b>Total do custo das mercadorias vendidas / Total cost of goods sold</b>	<b>607.458.226</b>	<b>603.663.729</b>

A evolução das perdas por imparidade acumuladas de inventários nos exercícios findos em 31 de Dezembro de 2020 é detalhada conforme se segue:

"Imparidades Inventário / Inventory impairment"	Saldo Inicial / Opening balance	Reversão / Reversal	Utilização / Use	Saldo Final / Ending balance
Mercadorias / Goods	2.631.901	-230.160	-235.670	2.166.071

Os aumentos e as reversões de perdas por imparidade de inventários foram registados na rubrica da Demonstração de Resultados "Imparidade de inventários (perdas)/reversões".

## 12 – INVENTORIES

At December 31st, 2020, the Group's inventories were detailed as follows:

The cost of goods sold, recognized for the years ended December 31st, 2020 and 2019 is detailed as follows:

The evolution of accumulated impairment losses on inventories for the period ended December 31st, 2020 is detailed as follows:

Increases and reversals of inventory impairment losses were recorded under the Income Statement caption "Inventory impairment (losses) / reversals".

### 13 – ACTIVOS E PASSIVOS FINANCEIROS

As categorias de activos financeiros em 31 de Dezembro de 2020 e 2019 são detalhadas da seguinte forma:

### 13 – FINANCIAL ASSETS AND LIABILITIES

The categories of financial assets as December 31st, 2020 and 2019 are detailed as follows:

Descrição / Description	2020		2019	
	Corrente / Current	Não corrente / Non-current	Corrente / Current	Não corrente / Non-current
<b>CLIENTES / Trade Receivables</b>				
Clientes conta corrente e conta letras / Customers and bills receivables	89.662.037	8.831.087	96.166.444	9.582.805
Clientes de cobrança duvidosa / Doubtful receivables	16.259.240	-	20.130.248	-
Perdas por imparidade / Impairment losses	-18.626.814	-8.322.468	-23.018.606	-8.925.499
<b>Total de clientes / Customers Total</b>	<b>87.294.462</b>	<b>508.620</b>	<b>93.278.086</b>	<b>657.306</b>
<b>ESTADO / Tax Authorities</b>				
Imposto sobre o Valor Acrescentado / VAT	1.603.204	-	3.178.218	-
Imposto sobre o Rendimento das Pessoas Colectivas / Corporate Income Tax	570.835	5.900.674	20.693	3.658.374
Outros / Others	37.402	-	660.916	-
<b>Total estado e outros entes públicos (activo) / Total current tax assets</b>	<b>2.211.440</b>	<b>5.900.674</b>	<b>3.859.827</b>	<b>3.658.374</b>
<b>OUTROS CRÉDITOS A RECEBER / Other accounts receivable</b>				
Pessoal / Employees	55.589	-	72.089	-
Adiantamento Fornecedores / Advance suppliers	10.580	-	590.190	-
Devedores por acréscimos de rendimentos / Accrued income	12.170.748	-	10.043.318	-
Outros devedores / Other debtors	6.005.161	5.992.141	7.747.904	5.518.838
Outros devedores - Partes Relacionadas / Other debtors - related parties	3.000.000	3.500.000	5.500.000	12.220.000
Perdas por imparidade / Impairment losses	-116.047	-	-110.300	-
<b>Total outros créditos a receber / Other accounts receivable total</b>	<b>21.126.032</b>	<b>9.492.141</b>	<b>23.843.200</b>	<b>17.738.838</b>
<b>Total de activos financeiros / Total financial assets</b>	<b>110.631.935</b>	<b>15.901.434</b>	<b>120.981.113</b>	<b>22.054.518</b>



Por empresa o detalhe em 2020 e 2019 é o seguinte:

By company the detail in 2020 and 2019 is as follows:

Não corrente / Non-Current	2020				2019			
	Não corrente / Non-current	FV IPG	Alliance Healthcare	Glintt	Não corrente / Non-current	FV IPG	Alliance Healthcare	Glintt
CLIENTES / Trade Receivables								
Clientes conta corrente e conta letras / Customers and bills receivables	8 831 087	-	8.260.334	570.753	9.582.805	-	9.138.049	444.756
Perdas por imparidade / Impairment losses	-8 322 468	-	-8.031.496	-290.972	-8.925.499	-	-8.925.499	-
<b>Total de clientes / Customers Total</b>	<b>508 620</b>	<b>-</b>	<b>228.838</b>	<b>279.782</b>	<b>657.306</b>	<b>-</b>	<b>212.550</b>	<b>444.756</b>
ESTADO / Tax Authorities								
Imposto sobre o Rendimento das Pessoas Colectivas / Corporate Income Tax	5 900 674	-	5.900.674	-	3.658.374	-	3.658.374	-
<b>Total estado e outros entes públicos (activo) / Total non-current tax assets</b>	<b>5 900 674</b>	<b>-</b>	<b>5.900.674</b>	<b>-</b>	<b>3.658.374</b>	<b>-</b>	<b>3.658.374</b>	<b>-</b>
OUTROS CRÉDITOS A RECEBER / Other accounts receivable								
Outros devedores / Other debtors	5 992 141	-	-	5.992.141	5.518.838	-	-	5.518.838
Outros devedores - Partes Relacionadas / Other debtors - related parties	3 500 000	3.500.000	-	-	12.220.000	12.220.000	-	-
<b>Total outros créditos a receber / Other accounts receivable total</b>	<b>9 492 141</b>	<b>3.500.000</b>	<b>-</b>	<b>5.992.141</b>	<b>17.738.838</b>	<b>12.220.000</b>	<b>-</b>	<b>5.518.838</b>
<b>Total de activos financeiros (não corrente) / Total non-current financial assets</b>	<b>15 901 434</b>	<b>3.500.000</b>	<b>6.129.512</b>	<b>6.271.922</b>	<b>22.054.518</b>	<b>12.220.000</b>	<b>3.870.924</b>	<b>5.963.594</b>

Corrente / Current	2020									
	Corrente / Current	FV SGPS	FV IPG + FV Serviços + FV3	Alliance Healthcare	Glintt	HMR	Imofarma	Farbiowell	Aponatura	Globalvet
CLIENTES / Trade Receivables										
Clientes conta corrente e conta letras / Customers and bills receivables	89 662 037	-	719.769	72.057.662	15.365.363	1.474.993	15.337	-	15.318	13.596
Clientes de cobrança duvidosa / Doubtful receivables	16 259 240	-	175.205	12.931.396	3.102.627	46.140	-	-	-	3.871
Perdas por imparidade / Impairment losses	-18 626 814	-	-176.092	-16.362.675	-1.971.395	-112.739	-	-	-38	-3.874
<b>Total de clientes / Customers Total</b>	<b>87 294 462</b>	<b>-</b>	<b>718.883</b>	<b>68.626.383</b>	<b>16.496.595</b>	<b>1.408.393</b>	<b>15.337</b>	<b>-</b>	<b>15.280</b>	<b>13.593</b>
ESTADO / Tax Authorities										
Imposto sobre o Valor Acrescentado / VAT	1 603 204	-	-	1.260.515	93.295	249.394	-	-	-	-
Imposto sobre o Rendimento das Pessoas Colectivas / Corporate Income Tax	570 835	3.313	89.562	37.225	435.016	5	-	-	5.715	-
Outros / Others	37 402	-	-	-	37.402	-	-	-	-	-
<b>Total estado e outros entes públicos (activo) / Total current tax assets</b>	<b>2 211 440</b>	<b>3.313</b>	<b>89.562</b>	<b>1.297.740</b>	<b>565.712</b>	<b>249.399</b>	<b>-</b>	<b>-</b>	<b>5.715</b>	<b>-</b>
OUTROS CRÉDITOS A RECEBER / Other accounts receivable										
Pessoal / Employees	55 589	-	911	38.166	5.393	10.797	-	-	-	322
Adiantamento Fornecedores / Advance suppliers	10 580	-	-	-	3.291	7.289	-	-	-	-
Devedores por acréscimos de rendimentos / Accrued income	12 170 748	-	1.063.721	8.210.871	2.868.160	-	-	-	27.996	-
Outros devedores / Other debtors	6 005 161	-	830.959	3.363.762	292.023	1.488.664	226	-	3.696	25.831
Outros devedores - Partes Relacionadas / Other debtors - related parties	3 000 000	-	3.000.000	-	-	-	-	-	-	-
Perdas por imparidade / Impairment losses	-116 047	-	-	-116.047	-	-	-	-	-	-
<b>Total outros créditos a receber / Other accounts receivable total</b>	<b>21 126 032</b>	<b>-</b>	<b>4.895.590</b>	<b>11.496.752</b>	<b>3.168.867</b>	<b>1.506.751</b>	<b>226</b>	<b>-</b>	<b>31.692</b>	<b>26.154</b>
<b>Total de activos financeiros (corrente) / Total current financial assets</b>	<b>110 631 935</b>	<b>3.313</b>	<b>5.704.034</b>	<b>81.420.875</b>	<b>20.231.174</b>	<b>3.164.543</b>	<b>15.562</b>	<b>-</b>	<b>52.687</b>	<b>39.746</b>

Corrente / Current	2019									
	Corrente / Current	FV SGPS	FV IPG + FV Serviços + FV3	Alliance Healthcare	Glintt	HMR	Imofarma	Farbiowell	Aponatura	Globalvet
<b>CLIENTES / Trade Receivables</b>										
Cientes conta corrente e conta letras / Customers and bills receivables	96 166 444	-	1.161.220	79.134.322	11.395.537	4.373.870	19.185	77.776	-	4.534
Cientes de cobrança duvidosa / Doubtful receivables	20 130 248	-	179.372	15.764.449	4.016.686	163.452	-	2.157	-	4.132
Perdas por imparidade / Impairment losses	-23 018 606	-	-184.465	-19.438.670	-3.002.400	-364.781	-19.185	-4.228	-	-4.877
<b>Total de clientes / Customers Total</b>	<b>93 278 086</b>	<b>-</b>	<b>1.156.127</b>	<b>75.460.101</b>	<b>12.409.823</b>	<b>4.172.541</b>	<b>-</b>	<b>75.705</b>	<b>-</b>	<b>3.789</b>
<b>ESTADO / Tax Authorities</b>										
Imposto sobre o Valor Acrescentado / VAT	3 178 218	-	56.112	1.605.154	-	1.458.264	-	38.104	720	19.864
Imposto sobre o Rendimento das Pessoas Colectivas / Corporate Income Tax	20 693	3.313	11.264	-	-	4.668	-	1.448	-	-
Outros / Others	660 916	-	-	50.753	610.163	-	-	-	-	-
<b>Total estado de outros entes públicos (activo) / Total current tax assets</b>	<b>3 859 827</b>	<b>3.313</b>	<b>67.376</b>	<b>1.655.908</b>	<b>610.163</b>	<b>1.462.932</b>	<b>-</b>	<b>39.552</b>	<b>720</b>	<b>19.864</b>
<b>OUTROS CRÉDITOS A RECEBER / Other accounts receivable</b>										
Pessoal / Employees	72 089	-	-	54.048	10.235	7.806	-	-	-	-
Adiantamento Fornecedores / Advance suppliers	590 190	-	-	-	590.190	-	-	-	-	-
Devedores por acréscimos de rendimentos / Accrued income	10 043 318	-	1.434.880	5.591.771	2.756.326	240.706	-	-	19.636	-
Outros devedores / Other debtors	7 747 904	-	2.256.049	1.889.891	1.757.027	1.756.368	1.230	1.137	24.532	61.670
Outros devedores - Partes Relacionadas / Other debtors - related parties	5 500 000	-	5.500.000	-	-	-	-	-	-	-
Perdas por imparidade / Impairment losses	-110 300	-	-	-110.300	-	-	-	-	-	-
<b>Total outros créditos a receber / Other accounts receivable total</b>	<b>23 843 202</b>	<b>-</b>	<b>9.190.929</b>	<b>7.425.410</b>	<b>5.113.778</b>	<b>2.004.880</b>	<b>1.230</b>	<b>1.137</b>	<b>44.168</b>	<b>61.670</b>
<b>Total de activos financeiros (corrente) / Total current financial assets</b>	<b>120 981 115</b>	<b>3.313</b>	<b>10.414.431</b>	<b>84.541.418</b>	<b>18.133.764</b>	<b>7.640.353</b>	<b>1.230</b>	<b>116.394</b>	<b>44.888</b>	<b>85.323</b>

### Clientes e outros créditos a receber – activo não corrente

O montante classificado como não corrente nas rubricas de clientes, diz, essencialmente, respeito a acordos de regularização de dívida celebrados com os clientes, os quais vencem juros e cujo vencimento é superior a um ano, bem como saldos de cobrança duvidosa que estão em processo de contencioso e recuperação, registados na Alliance.

O saldo da rubrica “Estado e outros entes públicos”, classificado como não corrente, diz respeito a montantes pagos às Autoridades Fiscais pela Alliance Healthcare relativamente aos quais é entendimento do Grupo que os mesmos lhes serão reembolsados.

De acordo com informação divulgada no relatório e contas de 2011 da Glintt, encontravam-se em curso naquele exercício dois processos de contencioso, entre a Glintt Business Solutions, Lda., a Restelo Imobiliária SA (RIP) e os Hotéis Alexandre Almeida (HAA). Em 21 de Dezembro de 2012 a Glintt, a RIP e os HAA,

### Customer and other receivables – non current assets

The amount classified as non-current in the clients’s items refers essentially to debt settlement agreements entered into with clients, which bear interest and whose maturity exceeds one year, as well as doubtful balances in litigation and recovery process on Alliance sphere.

The balance of the item “State and other public entities”, classified as non-current, refers to amounts paid to the Tax Authorities by Alliance Healthcare for which it is the Group’s understanding that they will be reimbursed.

According to information disclosed in Glintt’s 2011 annual report, two litigation processes were ongoing in that year, between Glintt Business Solutions, Lda., Restelo Imobiliária SA (RIP) and Hotéis Alexandre Almeida Hotels (HAA).

puseram termo ao diferendo entre as partes por meio de acordo nos termos do qual fixaram o valor em dívida e estabeleceram a forma de pagamento. Desse acordo decorre o valor total da rubrica de Outros créditos a receber (não corrente), o qual não se encontra relevado ao custo amortizado, uma vez que nos termos do acordo, são calculados e debitados juros anuais. Os juros debitados até ao encerramento do presente exercício ascendem a 2.223 mil euros.

Em 2019 a ANF atribuiu à Farminveste IPG um subsídio no montante total de 17,5 milhões de euros, dos quais 11 Milhões de euros foram já liquidados durante 2020, estando previsto serem liquidados os restantes 3 milhões em 2021 e 3,5 milhões de euros nos anos seguintes. A atribuição deste subsídio foi aprovada pelo Conselho Nacional de dia 30 de Maio de 2020.

#### Cientes e outros créditos a receber – activo corrente

As perdas por imparidade para os créditos a receber são calculadas considerando a análise da antiguidade dos créditos a receber e o perfil de risco do cliente. Em 31 de Dezembro de 2020, é convicção do Conselho de Administração que as perdas por imparidade estimadas se encontram adequadamente relevadas nas demonstrações financeiras.

A rubrica “Devedores por acréscimos de rendimentos” diz, essencialmente, respeito a:

- + Serviços a facturar pela Alliance e suas subsidiárias, no montante de 8,2 milhões de euros, sendo em grande parte referentes a descontos a obter no montante de 4,5 milhões de euros;
- + Serviços a facturar pela Glintt no montante de 2,9 milhões de euros, essencialmente em contratos plurianuais de manutenção ou de consultoria, cuja facturação não é mensal, mas seguem datas específicas pré-aprovadas ou com milestones por cumprir;
- + Facturação a emitir às farmácias relativa ao programa Saúda pelos pontos emitidos em Dezembro de 2020 no valor de 1 milhão de euros.

On December 21st, 2012 Glintt, RIP and HAA terminated the dispute between the parties by agreement under which they fixed the amount owed and established the form of payment. This agreement results in the total amount in Other Receivables (non-current), which is not recorded at amortized cost, since under the agreement, annual interest is calculated and charged. Interest charged until the end of this year amounts to 2.223 thousand Euro.

In 2019, ANF awarded to Farminveste IPG a grant in the amount of €17.5 million, of which €11 million were already paid during 2020, the remaining 3 million are expected to be settled in 2021 and 3.5 million euros in the following years. The grant was approved by the National Council on May 30th, 2020.

#### Customers and other receivables – current assets

Impairment losses on receivables are calculated considering the analysis of the age of receivables and the customer’s risk profile. As of December 31st, 2020, the Board of Directors believes that the estimated impairment losses are adequately reflected in the financial statements.

The item “Debtors for accrued income” refers essentially to:

- + Services to be invoiced by Alliance and its subsidiaries, in the amount of € 8,2 million, mostly referring to discounts to be obtained in the amount of € 4,5 million;
- + Services to be invoiced by Glintt in the amount of € 2,9 million, essentially in multi-annual maintenance or consultancy contracts, whose invoicing is not monthly, but follows specific pre-approved dates or milestones to be fulfilled;
- + Invoices to be issued to pharmacies for the Saúda program for points issued in December 2020 in the amount of € 1,0 million.

O movimento das imparidades de clientes em 2020 foi o seguinte:

Impairment of customers in 2020 was as follows:

"Imparidades Clientes / Customer impairment"	Saldo Inicial / Opening balance	Alteração de perímetro / Perimeter changes	Reforço / Additions	Reversão / Reversal	Operação Descontinuada / Discontinued Operation	Utilização / Utilizations	Saldo Final / Ending balance
Imparidade clientes total / Total customers impairment	31.944.105	-169.785	308.747	-4.118.081	-4.228	-1.011.477	26.949.282
Imparidade Outros Devedores / Other debtors' impairments	110.300	-	5.746	-	-	-	116.047
<b>Total</b>	<b>32.054.405</b>	<b>-169.785</b>	<b>314.493</b>	<b>-4.118.081</b>	<b>-4.228</b>	<b>-1.011.477</b>	<b>27.065.328</b>

As categorias de passivos financeiros em 31 de Dezembro de 2020 e 2019 são detalhadas da seguinte forma:

The categories of financial liabilities at December 31st, 2020 and 2019 are detailed as follows:

Descrição / Description	2020		2019	
	Corrente / Current	Não corrente / Non-current	Corrente / Current	Não corrente / Non-current
<b>FORNECEDORES / Trade Payable</b>				
Fornecedores - Conta corrente / Suppliers	84.081.337	-	86.203.227	-
Fornecedores - facturas em recep. e conferência / Invoices pending approval	1.468.411	-	3.915.463	-
<b>Total de fornecedores / Suppliers Total</b>	<b>85.549.748</b>	<b>-</b>	<b>90.118.690</b>	<b>-</b>
<b>ESTADO / Tax Authorities</b>				
Imposto sobre o Valor Acrescentado / VAT	3.365.463	-	2.522.557	-
Imposto sobre o Rendimento das Pessoas Colectivas / Corporate Income Tax	812.737	-	2.374.002	-
Imposto sobre o Rendimento das Pessoas Singulares / Personnel income tax	1.380.304	-	2.059.293	-
Segurança Social / Social security	1.718.693	-	1.035.339	-
Outros / Others	454.630	-	399.111	-
<b>Total estado e outros entes públicos (passivo) / Total tax liabilities</b>	<b>7.731.828</b>	<b>-</b>	<b>8.390.302</b>	<b>-</b>
<b>OUTRAS DÍVIDAS A PAGAR / Other accounts payable</b>				
Pessoal / Employees	72.760	-	112.715	-
Adiantamentos de Clientes / Advances customers	-	-	79.421	-
Fornecedores de investimentos / Fixed Assets suppliers	191.781	-	485.839	-
Credores por acréscimos de gastos / Creditors for accrued expenses	24.183.066	-	24.135.310	-
Outros credores / Other creditors	6.612.057	5.250.000	11.107.507	-
<b>Total outras dívidas a pagar / Total other accounts payable</b>	<b>31.059.663</b>	<b>5.250.000</b>	<b>35.920.793</b>	<b>-</b>
<b>Total de passivos financeiros / Total financial liabilities</b>	<b>124.341.240</b>	<b>5.250.000</b>	<b>134.429.786</b>	<b>-</b>

O valor não corrente está registado na Glintt e diz respeito a um saldo a pagar ao Fundo Explorer.

The non-current amount is registered on Glintt and relates to a balance payable to the Explorer Fund.

O detalhe dos montantes correntes por empresa é o seguinte:

The details of the current amounts by company are as follows:

Corrente / Current	2020									
	Corrente / Current	FV SGPS	FV IPG + FV Serviços + FV3	Alliance Healthcare	Glintt	HMR	Imofarma	Farbiowell	Aponatura	Globalvet
<b>FORNECEDORES</b>										
Fornecedores / Suppliers	85.549.748	-	2.046.477	70.736.101	11.731.193	876.927	69.158	-	25.560	64.332
<b>Total de fornecedores / Suppliers Total</b>	<b>85.549.748</b>	<b>-</b>	<b>2.046.477</b>	<b>70.736.101</b>	<b>11.731.193</b>	<b>876.927</b>	<b>69.158</b>	<b>-</b>	<b>25.560</b>	<b>64.332</b>
<b>ESTADO / Tax Authorities</b>										
Imposto sobre o Valor Acrescentado / VAT	3.365.463	-	151.299	616.754	2.390.639	140.404	62.270	-	-	4.098
Imposto sobre o Rendimento das Pessoas Colectivas / Corporate Income Tax	812.737	-	-	728.778	83.527	-	-	-	432	-
Imposto sobre o Rendimento das Pessoas Singulares / Personnel income tax	1.380.304	1.080	267.667	-	933.559	176.184	-	-	-	1.815
Segurança Social / Social security	1.718.693	2.685	171.220	252.867	1.156.860	131.687	-	-	-	3.374
Outros / Others	454.630	20	1.785	52.007	151.972	4.047	244.758	-	-	41
<b>Total estado e outros entes públicos (passivo) / Total current tax liabilities</b>	<b>7.731.828</b>	<b>3.785</b>	<b>591.970</b>	<b>1.650.406</b>	<b>4.716.557</b>	<b>452.321</b>	<b>307.028</b>	<b>-</b>	<b>432</b>	<b>9.329</b>
<b>OUTRAS DÍVIDAS A PAGAR / Other accounts payable</b>										
Pessoal / Employees	72.760	-	4.125	58	68.134	443	-	-	-	-
Adiantamentos de Clientes / Advances customers	-	-	-	-	-	-	-	-	-	-
Fornecedores de investimentos / Fixed Assets suppliers	191.781	-	-	191.781	-	-	-	-	-	-
Credores por acréscimos de gastos / Creditors for accrued expenses	24.183.066	120.684	3.528.949	5.291.357	10.918.092	4.222.828	32.838	-	3.000	65.319
Outros credores / Other creditors	6.612.057	-	1.312.732	3.781	3.818.296	1.477.246	-	-	-	-
<b>Total de outras dívidas a pagar / Total other accounts payable</b>	<b>31.059.663</b>	<b>120.684</b>	<b>4.845.806</b>	<b>5.486.977</b>	<b>14.804.521</b>	<b>5.700.517</b>	<b>32.838</b>	<b>-</b>	<b>3.000</b>	<b>65.319</b>
<b>Total de passivos financeiros / Total financial liabilities</b>	<b>124.341.240</b>	<b>124.469</b>	<b>7.484.253</b>	<b>77.873.484</b>	<b>31.252.272</b>	<b>7.029.765</b>	<b>409.024</b>	<b>-</b>	<b>28.992</b>	<b>138.980</b>

Corrente / Current	2019									
	Corrente / Current	FV SGPS	FV IPG + FV Serviços + FV3	Alliance Healthcare	Glintt	HMR	Imofarma	Farbiowell	Aponatura	Globalvet
<b>FORNECEDORES</b>										
Fornecedores / Suppliers	90.118.690	36.685	3.578.072	73.877.684	11.035.436	1.443.027	49.933	36.478	19.655	41.719
<b>Total fornecedores / Total suppliers</b>	<b>90.118.690</b>	<b>36.685</b>	<b>3.578.072</b>	<b>73.877.684</b>	<b>11.035.436</b>	<b>1.443.027</b>	<b>49.933</b>	<b>36.478</b>	<b>19.655</b>	<b>41.719</b>
<b>ESTADO / Tax Authorities</b>										
Imposto sobre o Valor Acrescentado / VAT	2.522.557	-	254.901	395.279	1.590.924	161.080	120.374	-	-	-
Imposto sobre o Rendimento das Pessoas Colectivas / Corporate Income Tax	2.374.002	-	538.828	1.138.674	676.442	-	-	20.058	-	-
Imposto sobre o Rendimento das Pessoas Singulares / Personnel income tax	2.059.293	983	74.104	202.098	1.597.954	181.817	-	327	-	2.010
Segurança Social / Social security	1.035.339	2.664	68.690	411.140	410.384	136.834	-	1.291	-	4.336
Outros / Others	399.111	19	2.184	160.815	-	1.534	234.480	27	-	52
<b>Total estado (passivo) / Total tax authorities (liabilities)</b>	<b>8.390.302</b>	<b>3.666</b>	<b>938.706</b>	<b>2.308.005</b>	<b>4.275.704</b>	<b>481.265</b>	<b>354.854</b>	<b>21.703</b>	<b>-</b>	<b>6.398</b>
<b>OUTRAS DÍVIDAS A PAGAR / Other Payables</b>										
Pessoal / Employees	112.715	18.463	-	1.078	57.025	-	-	-	-	36.149
Adiantamentos de Clientes / Advances customers	79.421	-	-	-	43.150	-	-	36.271	-	-
Fornecedores de investimentos / Fixed Assets suppliers	485.839	-	-	485.839	-	-	-	-	-	-
Credores por acréscimos de gastos / Creditors for accrued expenses	24.135.310	89.503	5.246.324	4.990.752	8.765.352	4.686.314	41.642	270.166	26.195	19.061
Outros credores / Other creditors	11.107.507	89.080	146.147	5.927	9.339.853	1.526.286	-	-	-	215
<b>Total outras contas a pagar / Total other payables</b>	<b>35.920.793</b>	<b>197.046</b>	<b>5.392.471</b>	<b>5.483.596</b>	<b>18.205.379</b>	<b>6.212.600</b>	<b>41.642</b>	<b>306.437</b>	<b>26.195</b>	<b>55.426</b>
<b>Total de passivos financeiros / Total financial liabilities</b>	<b>134.429.786</b>	<b>237.397</b>	<b>9.909.249</b>	<b>81.669.286</b>	<b>33.516.519</b>	<b>8.136.893</b>	<b>446.429</b>	<b>364.618</b>	<b>45.850</b>	<b>103.543</b>

O detalhe da rubrica “Credores por acréscimos de gastos” é o seguinte:

The item “Creditors for accrued expenses” is as follows:

<b>Credores por acréscimos de gastos / Creditors for accrued expenses</b>	<b>2020</b>	<b>2019</b>
Descontos a conceder / Discounts to be granted	50.515	186.906
Remunerações a liquidar / Wages and salaries payable	11.940.074	11.560.087
Juros a liquidar / Interest payable	703.037	1.051.677
Outros acréscimos de gastos / Other accruals	11.489.441	11.336.640
<b>Total</b>	<b>24.183.066</b>	<b>24.135.310</b>

O detalhe por empresa em 2020 e 2019 é o seguinte:

The details per company in 2020 and 2019 are as follows:

<b>Credores por acréscimos de gastos / Creditors for accrued expenses</b>	<b>Descontos a conceder / Discounts to be granted</b>	<b>Remunerações a liquidar / Wages and salaries payable</b>	<b>Juros a liquidar / Interest payable</b>	<b>Outros acréscimos de gastos / Other accruals</b>	<b>2020</b>
FV SGPS	-	21.237	99.447	-	120.684
FV IPG	-	1.137.357	329.309	1.465.143	2.931.810
Alliance Healthcare	50.515	3.008.735	-	2.232.107	5.291.357
Glintt	-	5.978.607	208.108	4.731.377	10.918.092
HMR	-	1.352.733	38.218	2.831.877	4.222.828
FV Serviços	-	407.416	2.139	187.585	597.140
Imofarma	-	-	25.816	7.022	32.838
Aponatura	-	-	-	3.000	3.000
Globalvet	-	33.988	-	31.330	65.319
<b>TOTAL</b>	<b>50.515</b>	<b>11.940.074</b>	<b>703.037</b>	<b>11.489.441</b>	<b>24.183.066</b>

<b>Credores por acréscimos de gastos / Creditors for accrued expenses</b>	<b>Descontos a conceder / Discounts to be granted</b>	<b>Remunerações a liquidar / Wages and salaries payable</b>	<b>Juros a liquidar / Interest payable</b>	<b>Outros acréscimos de gastos / Other accruals</b>	<b>2019</b>
FV SGPS	-	-	89.503	-	89.503
FV IPG	-	995.737	714.952	2.722.532	4.433.220
Alliance Healthcare	186.906	3.037.125	-	1.766.721	4.990.752
Glintt	-	5.527.219	108.874	3.129.259	8.765.352
HMR	-	1.412.477	287	3.273.551	4.686.315
FV Serviços	-	577.183	115.825	120.096	813.104
Imofarma	-	-	20.000	21.642	41.642
Farbiowell	-	10.346	2.237	257.584	270.166
Aponatura	-	-	-	26.195	26.195
Globalvet	-	-	-	19.061	19.061
<b>TOTAL</b>	<b>186.906</b>	<b>11.560.087</b>	<b>1.051.677</b>	<b>11.336.640</b>	<b>24.135.310</b>

## 14 – DIFERIMENTOS ACTIVOS E PASSIVOS

Em 31 de Dezembro de 2020 e 2019 as rubricas de “Diferimentos” activos e passivos apresentavam a seguinte composição:

Diferimentos / Deferrals	2020	2019
<b>Gastos a reconhecer / Deferred costs</b>		
Seguros / Insurance	108.374	312.123
Rendas / Rentals	-	-
Contratos Anuais / Annual contracts	190.522	272.055
Outros Gastos a Reconhecer / Other deferred costs	4.714.805	6.185.425
<b>Total de diferimentos (activo) / Total deferred assets</b>	<b>5.013.701</b>	<b>6.769.602</b>
<b>Rendimentos a reconhecer / Deferred income</b>		
<b>Não corrente / Non-current</b>		
Outros rendimentos a reconhecer / Other deferred income	630.430	277.178
<b>Corrente / Current</b>		
Outros rendimentos a reconhecer / Other deferred income	8.830.773	8.623.609
<b>Total de diferimentos (passivo) / Total deferred liabilities</b>	<b>9.461.202</b>	<b>8.900.787</b>
<b>Total líquido / Net Total</b>	<b>-4.447.501</b>	<b>-2.131.185</b>

## 15 – INSTRUMENTOS DE CAPITAL PRÓPRIO

### Capital social

Em 31 de Dezembro de 2020, o capital social, no montante de 100.000.000 de euros, encontra-se integralmente subscrito e realizado, sendo representado por 20.000.000 de acções com um valor nominal de 5 euros cada, sendo 17.500.000 de acções da Categoria A e 2.500.000 de acções da Categoria B.

Ambas as categorias de acções conferem direito de voto. No entanto, cada accionista titular de acções da Categoria B não poderá, com essas acções, emitir em nome próprio, directamente ou através de representante, mais de cento e vinte e cinco mil votos, independentemente de deter número superior de acções dessa Categoria.

## 14 – DEFERRALS (ASSETS AND LIABILITIES )

December 31st, 2020 and 2019, the items “Deferrals” assets and liabilities were as follows:

## 15 – EQUITY INSTRUMENTS

### Share Capital

As at December 31st, 2020, the share capital, in the amount of € 100.000.000 (one hundred million euros), is fully subscribed and paid up, represented by 20.000.000 (twenty million) shares with a par value of 5 euros each, of which 17.500.000 Class A shares and 2.500.000 Class B shares.

Both categories of shares confer voting rights. However, each holder of class B shares may not, with such shares, issue in their own name, directly or through a representative, more than one hundred and twenty-five thousand votes, regardless of whether they hold a higher number of such class shares.



Os detentores de capital e sua repartição por categoria de acções, a 31 de Dezembro de 2020 era a seguinte:

The holders of capital and their breakdown by share class at December 31, 2020 were as follows:

Capital Social / Share Capital	%	Nº de Acções / N° shares		Valor nominal / Nominal value	Valor das Acções (€) / Shares value		Total
		Cat. A	Cat. B	€	Cat. A	Cat. B	
Associação Nacional das Farmácias	87,75	17.500.000	50.051	5,00	87.500.000	250.255	87.750.255
Outros Accionistas / Other shareholders	12,25		2.449.949	5,00	-	12.249.745	12.249.745
		<b>17.500.000</b>	<b>2.500.000</b>		<b>87.500.000</b>	<b>12.500.000</b>	<b>100.000.000</b>

### Reserva legal

A legislação comercial estabelece que, pelo menos, 5% do resultado líquido anual tem de ser destinado ao reforço da reserva legal até que esta represente pelo menos 20% do capital. Esta reserva não é distribuível a não ser em caso de liquidação da Entidade, mas pode ser utilizada para absorver prejuízos depois de esgotadas as outras reservas, ou incorporada no capital.

Em 31 de Dezembro de 2020 a reserva legal ascendia a 1.370.965 euros.

### Ajustamentos em activos financeiros

Nesta rubrica encontram-se registados os ajustamentos em activos financeiros relacionados com a aplicação do método da equivalência patrimonial decorrentes de outras variações de capital próprio da participada Farminveste IPG.

### Legal reserve

Commercial law provides that at least 5% of annual net income must be allocated to the legal reserve until it represents at least 20% of the capital. This reserve is not distributable except in the event of liquidation of the Company, but may be used to absorb losses after other reserves have been exhausted, or incorporated into the capital.

As of December 31, 2020 the legal reserve amounted to 1.370.965 Euro.

### Adjustments in financial assets

This item includes adjustments to financial assets related to the application of the equity method resulting from other changes in equity of the subsidiary Farminveste IPG.

Varição dos ajustamentos em activos financeiros / Changes in Financial Assets Adjustments	2020	2019
Diferença de conversão Cambial / Exchange rates differences - Glintt	-197.026	-286.748
Aplicação gastos a Resultados Transitados / Application of retained earnings - Glintt	-77.835	-128.466
Aplicação gastos a Resultados Transitados / Application of retained earnings - Farminveste IPG	-	-114.000
Aplicação gastos a Resultados Transitados / Application of retained earnings - HMR Espanha	-	-146.452
Outras variações Capitais Próprios / Other changes in Equity - AH	-	-23.666
Revalorização de Activos / Assets Revaluation - CUF	1.409.905	-219.183
Varição resultados anos anteriores / Changes in previous years earnings - JMRS	669.105	-
Impacto Variação da % participação / Change in owning % - Globalvet	-	-36.054
Impacto Variação da % participação / Change in owning % - Farbiowell	-	-517.490
Outras Variações nos Capitais Próprios / Other changes in Equity	3.208	-1.062
<b>TOTAL</b>	<b>1.807.357</b>	<b>-1.473.120</b>

## Interesses Minoritários

O detalhe por empresa da rubrica de Interesses Minoritários em 31 de Dezembro de 2020 é o seguinte:

Empresa / Company	% não detida / % not owned	Interesses Minoritários / Minority Interests	
		Demonstração de Resultados / Income Statement	Balanço / Balance sheet
Alliance Healthcare	49,00%	7.083.832	26.012.330
Glintt	23,60%	236.820	18.148.603
Globalvet	4,00%	-5.010	-1.823
HMR Ireland	50,00%	-85.646	-1.610.224
Aponatura	40,00%	1.798	25.284
Imofarma	17,83%	763.899	12.801.542
<b>Total</b>		<b>7.995.693</b>	<b>55.375.712</b>

## Minority Interests

The breakdown by company of the Minority Interests as of December 31st, 2020 is as follows:

## 16 – PROVISÕES, PASSIVOS CONTINGENTES E ACTIVOS CONTINGENTES

### Provisões

Durante o exercício findo em 31 de Dezembro de 2020, a rubrica de provisões teve a seguinte movimentação:

Provisões / Provisions	Saldo Inicial / Opening balance	Reforço / Additions	Reversão / Reversal	Utilização / Utilizations	MEP / Equity method	Operações Descontinuadas / Discontinued Operations	Saldo Final / Ending balance
Outras Provisões / Other provisions	9.823.540	255.187	-211.844	-582.500	414.454	-371.222	9.327.616
Imposto / Tax	326.904	93.144	-	-	-	-	420.048
<b>Total</b>	<b>10.150.445</b>	<b>348.331</b>	<b>-211.844</b>	<b>-582.500</b>	<b>414.454</b>	<b>-371.222</b>	<b>9.747.663</b>

## 16 – PROVISIONS, CONTINGENT LIABILITIES AND CONTINGENT ASSETS

### Provisions

During the year ended on December 31st, 2020 the provisions heading was as follows:

Os movimentos de provisão registados em 2020 destinaram-se a fazer face a:

- + Aumento de provisão para Reestruturação na HMR em 255 mil euros, no âmbito da reestruturação da sua operação;
- + Provisões de natureza fiscal em 93 mil euros, o que foi registado na rubrica da Demonstração de Resultados em Imposto sobre o rendimento;
- + Reversão de provisão do cartão Saúde, da contingência com os Hotéis Alexandre Almeida e com a Restelo Imobiliária SA e outras;

The provision movements recorded in 2020 were made to take into account:

- + Increase of provision for Restructuring in HMR by 255 thousand euros, in the scope of the restructuring of its operation;
- + Fiscal Provisions of 93 thousand euros, which was recorded under the Income Statement item "Income tax";
- + Reversal of the Saúde card provision, contingency with the Alexandre Almeida Hotels and Restelo Imobiliária SA and others;

- + Utilização de 270 mil euros para indemnizações na empresa Pulso (Glintt) e de 312 mil euros provisionados para a alienação concretizada da pH D;
- + Registo do método de equivalência Patrimonial (MEP) das empresas que não consolidam Cuidafarma e Servestec e cujos Capitais Próprios são negativos.

### Farminveste 3

À data da fusão entre a Consiste e a Pararede que deu origem à actual Glintt encontravam-se em aberto dois processos de contencioso entre a Consiste, os Hotéis Alexandre Almeida e a Restelo Imobiliária SA, no âmbito de dois contratos de remodelações de unidades hoteleiras.

A Farminveste 3 (entretanto integrada na Farminveste IPG, por fusão) assumiu a responsabilidade da contingência decorrente desses processos no valor de 5.752.701 euros, tendo prestado uma garantia bancária a favor da Glintt e constituído uma provisão desse montante.

No final de 2012 a Glintt e as entidades anteriormente referidas puseram termo ao diferendo, estabelecendo um acordo de pagamento dos valores em dívida à Glintt. Em função desse acordo foi possível à Farminveste 3 reduzir a garantia bancária e a respectiva provisão em 2019 para o valor de 3.717.296 euros e já em 2021 reduzindo mais 50.000 euros, reduzindo o valor para 3.667.296 euros. O impacto desta reversão foi registado como proveito do exercício.

- + Use of 270 thousand euros for compensations in the company Pulso (Glintt) and 312 thousand euros provisioned for the sale of pH D;
- + Registration of the equity method of companies which do not consolidate and whose equity is negative (Cuidafarma and Servestec).

### Farminveste 3

At the time of the merger between Consiste and Pararede, which gave rise to Glintt, two litigations were open between Consiste, Alexandre Almeida Hotels and Restelo Imobiliária SA, related with two hotel units remodeling contracts.

Farminveste 3 (merged into Farminveste IPG in 2020) assumed the liability for the contingency arising from these proceedings, in the amount of €5.752.701, provided a bank guarantee to Glintt and made a provision for this amount.

At the end of 2012, Glintt and the other mentioned entities closed the dispute by establishing a payment agreement of overdue amounts to Glintt. As a result of this agreement, Farminveste 3 was able to reduce the bank guarantee and the related provision in 2019 to the amount €3.717.296, and already in 2021 reducing another € 50,000 euros, reducing the amount to € 3.667.296. The impact of this reversal was recorded as income for the year.

**Garantias, Fianças e Cartas Conforto**
**Farminveste IPG**

A 31 de Dezembro de 2020 as empresas do Grupo tinham as seguintes Fianças e aval obtidas junto da ANF:

**Guaranties, Bails and Comfort Letters**
**Farminveste IPG**

As of December 31st, 2020 Farminveste had the following Guarantees are obtained from ANF:

Tipo / Type	Data / Date	Afiançada / Secured	Beneficiário / Beneficiary	Montante / Amount	Designação / Designation	Montante em dívida / Amount due
<b>Não corrente / Non-current</b>						
Fiança/aval / Bail / Guarantee	07-Dez-15	Farminveste IPG	Novo Banco	13.000.000	Empréstimo médio e longo prazo / Medium and Long-term Loans	6.502.692
Fiança/aval / Bail / Guarantee	27-Dez-17	Farminveste IPG	Novo Banco	22.000.000	Empréstimo médio e longo prazo / Medium and Long-term Loans	18.968.740
Fiança/aval / Bail / Guarantee	22-Mai-18	Farminveste IPG	Millennium BCP	7.500.000	Empréstimo médio e longo prazo / Medium and Long-term Loans	6.862.750
Fiança/aval / Bail / Guarantee	01-Mar-17	Glantt GIT	Banco Popular	650.477	Empréstimo médio e longo prazo / Medium and Long-term Loans	506.634
Fiança/aval / Bail / Guarantee	01-Mar-17	Glantt HS	Banco Popular	500.000	Empréstimo médio e longo prazo / Medium and Long-term Loans	389.433
Fiança/aval / Bail / Guarantee	06-Mar-17	Glantt BS	Montepio	1.600.000	Empréstimo médio e longo prazo / Medium and Long-term Loans	1.268.634
Fiança/aval / Bail / Guarantee	06-Mar-17	Glantt GIT	Montepio	2.000.000	Empréstimo médio e longo prazo / Medium and Long-term Loans	1.555.100
Fiança/aval / Bail / Guarantee	06-Mar-17	Glantt HS	Montepio	1.000.000	Empréstimo médio e longo prazo / Medium and Long-term Loans	900.321
Fiança/aval / Bail / Guarantee	17-Mar-17	Glantt GIT	Novo Banco	14.875.000	Empréstimo médio e longo prazo / Medium and Long-term Loans	13.895.679
Fiança/aval / Bail / Guarantee	10-Mar-17	Glantt GIT	Banco Santander Totta	1.700.000	Empréstimo médio e longo prazo / Medium and Long-term Loans	1.116.106
Fiança/aval / Bail / Guarantee	16-Jan-18	HMR	Novo Banco	3.000.000	Empréstimo médio e longo prazo / Medium and Long-term Loans	2.542.719
Fiança/aval / Bail / Guarantee	04-Jul-18	Glantt GIT	Millennium BCP	5.000.000	Empréstimo médio e longo prazo / Medium and Long-term Loans	4.090.485
Fiança/aval / Bail / Guarantee	05-Nov-19	Farminveste IPG	Novo Banco	2.500.000	Empréstimo médio e longo prazo / Medium and Long-term Loans	2.422.309
Fiança/aval / Bail / Guarantee	19-Fev-20	Glantt GIT	Millennium BCP	2.500.000	Empréstimo médio e longo prazo / Medium and Long-term Loans	2.553.010
Fiança/aval / Bail / Guarantee	06-Abr-20	Glantt GIT	Banco Santander Totta	2.000.000	Empréstimo médio e longo prazo / Medium and Long-term Loans	1.812.106
Carta Conforto / Comfort Letter	16-Dez-19	Imofarma	Novo Banco	26.500.000	Empréstimo médio e longo prazo / Medium and Long-term Loans	24.792.105
<b>sub-total</b>				<b>106.325.477</b>		<b>90.178.824</b>
<b>Corrente / Current</b>						
Fiança/aval / Bail / Guarantee	15-Jan-14	Farminveste IPG	Millennium BCP	10.000.000	Descoberto de Conta de DO / Bank overdraft	9.297.266
Fiança/aval / Bail / Guarantee	24-Dez-15	Farminveste IPG	Novo Banco	2.000.000	Conta corrente / Current account	1.820.000
Fiança/aval / Bail / Guarantee	24-Jul-15	Farminveste/ANF	CGD	27.500.000	Conta corrente solidária ANF/Farminveste / Solidarity account ANF/Farminveste	26.200.000
Fiança/aval / Bail / Guarantee	17-Mar-17	Glantt BS	Novo Banco	3.555.560	Conta corrente / Current account	-
Fiança/aval / Bail / Guarantee	17-Mar-17	Glantt GIT	Novo Banco	1.500.000	Conta corrente / Current account	227.232
Fiança/aval / Bail / Guarantee	23-Mar-15	Farminveste IPG	Banco Santander Totta	500.000	Conta corrente / Current account	500.000
Fiança/aval / Bail / Guarantee	13-Jul-15	HMR Espanha	Novo Banco Espanha	500.000	Conta corrente / Current account	499.120
Fiança/aval / Bail / Guarantee	22-Mai-18	Farbiowell	Novo Banco	500.000	Conta corrente / Current account	480.000
Fiança/aval / Bail / Guarantee	11-Ago-18	Glantt GIT	Caixa Geral de Depósitos	1.500.000	Conta corrente / Current account	-
<b>sub-total</b>				<b>47.555.560</b>		<b>39.023.618</b>
<b>Total</b>				<b>153.881.037</b>		<b>129.202.443</b>

A 2020 o Grupo mantinha o seguinte penhor sobre as acções da Alliance Healthcare e Fundo Imofarma:

In 2020 the Group kept the following pawn on the shares of Alliance Healthcare and Fundo Imofarma:

Entidade Beneficiária/Beneficiary	Penhor / Pledge	Acções/ UPS Shares	Beneficiário/ Beneficiary	Montante Empréstimo / Amount	Montante vivo/ Open amount
FV IPG	Alliance Healthcare	80.000	Novo Banco	22.000.000	18.968.740
FV IPG	Alliance Healthcare	27.500	BCP	7.500.000	6.942.419
Glintt	Alliance Healthcare	122.500	Novo Banco	14.875.000	13.895.679
ANF	Alliance Healthcare	25.000	Novo Banco	15.000.000	14.895.000
<b>Penhor de Acções AH</b>		<b>255.000</b>		<b>59.375.000</b>	<b>54.701.838</b>
ANF	Imofarma	2.500.000	BCP	10.600.000	10.600.000
IPG	Imofarma	5.133.818	BCP	27.500.000	23.851.000
IPG	Imofarma	500.000	Monaf	3.000.000	3.000.000
IPG / ANF	Imofarma	1.122.600	Novo Banco	15.000.000	15.000.000
<b>Penhor de UPS Imofarma</b>		<b>9.256.418</b>		<b>56.100.000</b>	<b>52.451.000</b>

### Alliance Healthcare

A Alliance Healthcare responsabilidades por garantias prestadas, cujo detalhe é:

### Alliance Healthcare

Alliance Healthcare liabilities for guarantees provided, the details of which are:

	2020	2019
Direcção Geral de Contribuições e Impostos	4.556.300	4.556.300
Região Autónoma dos Açores (SIDER)	158.629	187.470
Câmara Municipal de Sintra	25.000	25.000
BP Portuguesa	-	12.678
Tribunal do Trabalho	5.422	5.422
Instituto Português de Oncologia de Lisboa	-	11.700
<b>Total</b>	<b>4.745.351</b>	<b>4.798.570</b>

**Glintt**

Os compromissos financeiros que não figuram nas demonstrações financeiras referentes a garantias bancárias prestadas a terceiros pela Glintt destinadas a servir de caução aos projectos em curso, são discriminados como segue:

**Glintt**

Financial commitments not included in the financial statements for Glintt's bank guarantees to third parties as collateral for ongoing projects are broken down as follows:

	2020	2019
Santa Casa da Misericórdia de Lisboa	211.847	211.847
Petróleos de Portugal - Petrogal, S.A.	129.230	129.230
Hewlett - Packard International Bank plc	108.418	179.441
Agência para a Modernização Administrativa IP	68.000	17.500
Estado Português - Ministério da Defesa Nacional EMGFA	31.678	31.678
AT - Autoridade Tributária e Aduaneira	30.970	10.426
HPP Saúde - Parcerias Cascais, S.A.	25.000	25.000
Hospital Espírito Santo Évora	20.450	-
SPMS - Serviços Partilhados do Ministério da Saúde, EPE	19.051	20.923
CEIOTAN   Ministério das Forças Armadas	17.434	17.434
Hospital de Braga, EPE	17.001	-
Metropolitano de Lisboa, E.P.	16.836	16.836
Ministério da Defesa Nacional - Exército Português	16.426	11.569
Centro Hospitalar de Lisboa Central, E.P.E.	15.890	-
Instituto Port.de Oncologia do Porto Francisco Gentil, E.P.E.	15.280	-
Centro Hospitalar de Lisboa Norte, EPE	13.059	26.117
Serviço de Saúde da Região Autónoma da Madeira, E.E.P.	12.384	12.384
Assembleia da República	11.750	11.750
Centro Hospitalar de São João, E.P.E.	10.397	-
Outras garantias / Other guarantees	29.460	53.022
<b>Total garantias prestadas / Total guarantees provided</b>	<b>820.560</b>	<b>775.158</b>

## Processos judiciais

### Alliance Healthcare

A Alliance Healthcare mantinha em 2020 os seguintes processos fiscais em aberto:

Processo / Process	Detalhe / Detail	Exercício / Year	Montante Reclamado / Claimed Amount	Montante Pago / Amount Paid	Provisão / Provision	Situação / Status
00237/04 - Imp	IRC - Correção à Matéria Colectável/ IRC – Taxable Income Correction	1993	4.758.691	3.686.454	28.080	Decisão favorável para AH em 2014 pelo que a Administração considera diminuta a probabilidade de não receber o montante pago. Favorable decision for AH in 2014, for which Management considers the probability of not receiving the amount paid to be small.
1202/05.9BELSB	IRC - não aceitação como custo fiscal despesas não documentadas de determinados pagamentos/ IRC - non-acceptance as undocumented expenses of certain payments as tax cost	2000 a 2002	7.000.000	5.663.153	1.848.390	Em 2020, a Empresa foi notificada pelo Tribunal Central Administrativo Sul que revogou a sentença do processo referente a 2000 e negou provimento ao recurso apresentado pela Fazenda Pública. Esta decisão transitou em julgado no dia 03.07.2020. In 2020, the Company was notified by the Central Administrative Court of the South, which revoked the decision in the case referring to 2000 and dismissed the appeal filed by the Public Treasury. This decision became final on 07.03.2020. A empresa registou nas suas contas de 2020 a reversão da totalidade da provisão constituída para cobrir o risco associado ao processo fiscal de 2000 no valor de 1.572.457 Euros, bem como a reversão de parte da provisão afecta aos processos fiscais de 2001 e 2002, no valor de 2.242.300 Euros. The company recorded in its 2020 accounts a reversal of the total provision set up to cover the risk associated with the 2000 tax process in the amount of 1,572,457 Euros, as well as the reversal of part of the provision allocated to the 2001 and 2002 tax processes, in the amount of 2,242,300 Euros.
8310039269	IRC - não aceitação como operação fiscalmente neutra, da fusão invertida entre o Grupo e a Alliance Unichem S.G.P.S., Lda./ IRC - non-acceptance as a fiscally neutral operation of the inverted merger between the Group and Alliance Unichem S.G.P.S., Lda.	2004	2.870.000	-	-	Processo de impugnação, actualmente sob apreciação em tribunal. Probabilidade de desfecho favorável assumido pelo Conselho de Administração. Contestation process, currently under review in court. Probability of favorable outcome assumed by the Board of Directors.
3387201301020820	IRC - apuramento mais-valias fiscais resultantes do alegado exercício do direito de opção de compra do edifício da sede no âmbito de um contrato de locação operacional   IRC - calculation of capital gains resulting from the alleged exercise of option to purchase the headquarters building under an operating lease	2007	600.000	-	-	Processo de impugnação, actualmente sob apreciação em tribunal. Probabilidade de desfecho favorável assumido pelo Conselho de Administração. Complaint process, currently under review in court. Probability of favorable outcome assumed by the Board of Directors.

## Current Litigation

### Alliance Healthcare

In 2020, Alliance Healthcare had the following tax processes ongoing:

A Farminveste IPG é beneficiária de uma garantia bancária, emitida sobre o Banco Bilbao Vizcaya Argentaria (Portugal), S.A. subscrita pela Alliance Santé Europe, S.A. e Unichem Warehousing Limited, de forma a garantir eventuais perdas provenientes destes processos em curso, razão pela qual não foi constituída nenhuma provisão nas suas contas.

Farminveste IPG is the beneficiary of a bank guarantee, issued on Banco Bilbao Vizcaya Argentaria (Portugal), SA subscribed by Alliance Santé Europe, SA and Unichem Warehousing Limited, in order to guarantee any losses arising from these ongoing processes. For this reason no provision has been made in Alliance Healthcare accounts.



**17 – FINANCIAMENTOS OBTIDOS**

O detalhe dos financiamentos obtidos a 31 de Dezembro de 2020 e 2019 era como segue:

**17 – LOANS**

The details of the obtained loans on December 31st, 2020 and 2019 were as follows:

Financiamentos obtidos / Loans obtained	2020			2019		
	Corrente / Current	Não corrente / Non current	Total	Corrente / Current	Não corrente / Non current	Total
Instituições de crédito e sociedades financeiras / Credit institutions and financial companies						
Papel comercial / Commercial paper	83.720.000	8.100.000	91.820.000	56.080.000	10.800.000	66.880.000
Empréstimos bancários / Bank loans	8.831.780	90.754.986	99.586.766	20.637.473	69.944.865	90.582.337
Descobertos bancários + Conta corrente caucionada / Bank overdrafts + Collateralized current account	31.386.250	-	31.386.250	28.295.632	1.364.000	29.659.632
Adiantamento de factoring / Factoring	1.479.316	-	1.479.316	2.125.566	-	2.125.566
Locação financeira / Financial lease	418.509	703.386	1.121.895	410.685	1.123.087	1.533.771
Empréstimo obrigacionista / Bond loans	5.000.000	25.000.000	30.000.000	19.650.000	23.500.000	43.150.000
Confirming	4.082.753	-	4.082.753	-	-	-
Ajustamentos relativos ao custo amortizado / Amortized cost adjustments	-	-	-	-73.354	-61.568	-134.922
Instituições de crédito e sociedades financeiras / Credit institutions and financial companies	-	-	-	-	-	-
Subsídios ao investimento reembolsáveis / Investment subsidies repayable	28.842	129.787	158.629	28.842	158.629	187.471
Participantes de Capital / Shareholders	-	2.525.000	2.525.000	-	2.025.000	2.025.000
<b>Total</b>	<b>134.947.451</b>	<b>127.213.159</b>	<b>262.160.609</b>	<b>127.154.841</b>	<b>108.854.013</b>	<b>236.008.854</b>

O detalhe de dívida total e dívida líquida de disponibilidades por empresa/grupo é o seguinte:

The breakdown of total debt and net debt of cash by company / group is as follows:

Empresa / Company	FV SGPS	FV IPG + FV Serviços + FV3	Alliance Healthcare	Glintt	HMR	Imofarma	Farbiowell	Aponatura	Globalvet	2020
Financiamentos obtidos (corrente) / Current Loans	5.000.000	37.037.936	73.587.358	16.908.985	755.277	1.657.895	-	-	-	134.947.451
Financiamentos obtidos (não corrente) / Non-current Loans	10.625.000	54.598.542	2.600.709	32.068.134	4.186.563	23.134.211	-	-	-	127.213.159
<b>Total</b>	<b>15.625.000</b>	<b>91.636.478</b>	<b>76.188.067</b>	<b>48.977.119</b>	<b>4.941.839</b>	<b>24.792.105</b>	<b>-</b>	<b>-</b>	<b>-</b>	<b>262.160.609</b>
Caixa e DO / Cash and cash equivalents	22.427	476.151	5.139.171	11.970.368	1.125.196	940.743	-	53.621	18.602	19.746.279
<b>Dívida Líquida / Net Debt</b>	<b>15.602.573</b>	<b>91.160.327</b>	<b>71.048.896</b>	<b>37.006.751</b>	<b>3.816.644</b>	<b>23.851.362</b>	<b>-</b>	<b>-53.621</b>	<b>-18.602</b>	<b>242.414.330</b>

Empresa / Company	FV SGPS	FV IPG + FV Serviços + FV3	Alliance Healthcare	Glintt	HMR	Imofarma	Farbiowell	Aponatura	Globalvet	2019
Financiamentos obtidos (corrente) / Current Loans	-	59.454.396	51.001.651	14.106.303	929.597	1.657.895	5.000	-	-	127.154.841
Financiamentos obtidos (não corrente) / Non-current Loans	15.400.000	39.529.387	4.306.716	24.865.507	3.910.299	20.842.105	-	-	-	108.854.013
<b>Total</b>	<b>15.400.000</b>	<b>98.983.782</b>	<b>55.308.367</b>	<b>38.971.809</b>	<b>4.839.896</b>	<b>22.500.000</b>	<b>5.000</b>	<b>-</b>	<b>-</b>	<b>236.008.854</b>
Caixa e DO / Cash and cash equivalents	125.432	309.377	8.407.310	2.215.028	1.038.538	1.112.008	55.281	54.291	94.585	13.411.851
<b>Dívida Líquida / Net Debt</b>	<b>15.274.568</b>	<b>98.674.405</b>	<b>46.901.057</b>	<b>36.756.781</b>	<b>3.801.358</b>	<b>21.387.992</b>	<b>-50.281</b>	<b>-54.291</b>	<b>-94.585</b>	<b>222.597.003</b>

A partir de 2019 pela aplicação da IFRS16 reconheceu-se no seu passivo responsabilidade com os contratos de locação operacional relacionado com as rendas contratualizadas, conforme segue:

As of 2019, by the application of IFRS16, its liability for operating leasing contracts related to contracted rents was recognized, as follows:

Financiamentos obtidos - Direitos de Uso / Loans obtained - Right of use	2020			2019		
	Corrente / Current	Não corrente / Non current	Total	Corrente / Current	Não corrente / Non current	Total
Financiamentos obtidos - Direitos de Uso / Loans obtained - Right of use	4.099.092	7.533.642	11.632.734	4.512.080	9.860.972	14.373.052

**18 – RÉDITO**

Nos exercícios de 2020 e 2019, o rédito reconhecido tem a seguinte composição:

Rédito / Revenue	2020	2019
Vendas / Sales	651.636.443	649.561.981
Prestações de serviços / Services rendered	115.029.467	116.164.673
Subsídios à exploração / Operational subsidy	311.879	17.741.261
Outros rendimentos e ganhos / Other income and gains	2.212.490	3.753.070
Juros e outros rendimentos similares / Interest and similar income	340.418	1.101.855
<b>Total</b>	<b>769.530.698</b>	<b>788.322.840</b>

O valor líquido das vendas e das prestações de serviços, por mercado durante o exercício de 2020 e 2019 foi como segue:

Rédito / Revenue	2020			2019		
	Vendas / Sales	Prestações de serviços / Services rendered	Total	Vendas / Sales	Prestações de serviços / Services rendered	Total
Mercado interno / Domestic market	615.035.815	108.688.415	723.724.230	608.922.924	97.747.971	706.670.895
Mercado externo / External market	36.600.628	6.341.052	42.941.680	40.639.057	18.416.702	59.055.759
<b>Total</b>	<b>651.636.443</b>	<b>115.029.467</b>	<b>766.665.911</b>	<b>649.561.981</b>	<b>116.164.673</b>	<b>765.726.655</b>

**18 – REVENUE**

The revenue for the years 2020 and 2019 is detailed as follows:

Net sales and services rendered, by market, during the financial years of 2020 and 2019 were as follows:

**19 – FORNECIMENTOS E SERVIÇOS EXTERNOS**

A rubrica de “Fornecimentos e Serviços Externos” nos exercícios de 2020 e 2019 tinham o seguinte detalhe:

Fornecimentos e Serviços Externos / External Supplies and services	2020	2019
Subcontratos / Subcontracts	27.161.384	27.007.982
Serviços especializados / Specialized Services	41.014.668	49.091.263
Materiais / Materials	664.898	71.614
Energia e Fluidos / Energy and Fluids	2.417.490	3.246.169
Desloc. estadas e transportes / Travel, Lodging and Transportation	1.504.114	2.389.432
Serviços diversos / Miscellaneous services	17.449.258	16.312.347
Ajustamentos consolidação / Consolidation adjustments	-19.673.624	-21.662.929
<b>Total</b>	<b>70.538.190</b>	<b>76.455.878</b>

Os ajustamentos de consolidação resultam da eliminação de relações cruzadas.

**19 – EXTERNAL SUPPLIES AND SERVICES**

The item “External Supplies and Services” on the financial years of 2020 and 2019, had the following detail:

Consolidation adjustments result from the elimination of intragroup relationships.

O detalhe por empresa em 2020 e 2019 é o seguinte:

The details per company in 2020 and 2019 are as follows:

Fornecimentos e Serviços Externos / External Supplies and services	Subcontratos / Subcontracts	Serviços especializados / Specialized Services	Materiais / Materials	Energia e Fluidos / Energy and Fluids	Desloc. estadas e transportes / Travel, Lodging and Transportation	Serviços diversos / Miscellaneous services	Ajustamentos consolidação / Consolidation adjustments	2020
FV SGPS	-	128.107	-	-	2.523	2.426	-34.663	98.394
FV IPG	749.878	15.737.125	5.959	38.019	176.938	6.330.210	-4.464.325	18.573.806
FV Serviços	156.566	3.047.245	15.382	448.754	7.770	584.318	-842.668	3.417.366
Globalvet	-	203.535	268	8.235	14.410	15.332	-183.477	58.302
Aponatura	-	107.399	-	-	867	58.684	-116.214	50.735
HMR International	7.898.533	5.609.435	7.730	67.667	58.913	413.549	-7.687.265	6.368.562
FV 3	-	57.827	-	-	-	690	-	58.517
Glintt	18.356.407	3.787.181	-	766.137	1.119.167	3.850.346	-2.849.442	25.029.796
AH	-	12.336.429	635.560	1.084.075	123.526	4.760.263	-2.863.597	16.076.256
Imofarma	-	385	-	4.603	-	1.433.441	-631.973	806.456
<b>TOTAL</b>	<b>27.161.384</b>	<b>41.014.668</b>	<b>664.898</b>	<b>2.417.490</b>	<b>1.504.114</b>	<b>17.449.258</b>	<b>-19.673.624</b>	<b>70.538.190</b>

Fornecimentos e Serviços Externos / External Supplies and services	Subcontratos / Subcontracts	Serviços especializados / Specialized Services	Materiais / Materials	Energia e Fluidos / Energy and Fluids	Desloc. estadas e transportes / Travel, Lodging and Transportation	Serviços diversos / Miscellaneous services	Ajustamentos consolidação / Consolidation adjustments	2019
FV SGPS	-	249.690	15	-	4.193	2.837	-56.554	200.181
FV IPG	435.654	18.523.775	17.759	93.766	207.170	5.125.908	-5.977.802	18.426.230
Alliance Healthcare	-	12.582.325	-	1.206.588	168.067	4.888.338	-2.593.910	16.251.408
Glintt	16.963.848	4.628.226	-	1.204.417	1.601.309	4.514.939	-4.284.547	24.628.192
HMR	8.195.323	8.192.044	16.746	161.246	362.465	872.209	-7.280.704	10.519.329
FV 3	-	68.889	-	-	-	433	-	69.322
FV Serviços	1.407.072	3.230.561	37.041	536.567	19.854	534.543	-876.192	4.889.446
Imofarma	-	1.112.853	-	2.926	-	161.479	-70.198	1.207.060
Farbiowell	-	191.695	-	27.423	10.508	128.799	-217.294	141.131
Aponatura	-	66.899	53	-	3.398	60.327	-63.479	67.198
Globalvet	6.085	244.306	-	13.236	12.468	22.535	-242.248	56.382
<b>TOTAL</b>	<b>27.007.982</b>	<b>49.091.263</b>	<b>71.614</b>	<b>3.246.169</b>	<b>2.389.432</b>	<b>16.312.347</b>	<b>-21.662.929</b>	<b>76.455.878</b>

**20 – GASTOS COM PESSOAL**

A rubrica de “Gastos com Pessoal” nos exercícios de 2020 e 2019 tem o seguinte detalhe:

<b>Gastos com Pessoal / Personnel Costs</b>	<b>2020</b>	<b>2019</b>
Remunerações órgãos sociais / Board wages and salaries	2.470.431	2.367.652
Remunerações do pessoal / Wages and salaries	54.757.466	54.437.171
Indemnizações / Compensation	1.461.894	1.426.639
Encargos sobre remunerações / Charges on wages and salaries	12.372.105	11.549.834
Seguros de acidentes no trabalho / Work accident insurance	163.784	154.628
Gastos de acção social / Social expenditure	134.772	469.878
Outros gastos com pessoal / Other employees expenses	4.069.376	2.660.859
Ajustamentos consolidação / Consolidation adjustments	312.945	-768.350
<b>Total</b>	<b>75.742.774</b>	<b>72.298.311</b>

O número médio de colaboradores ao serviço das empresas que constituem o perímetro de consolidação em 2020 foi de 1 901 pessoas, que compara com 1 969 em 2019:

**20 – PERSONNEL COSTS**

The item “Personnel costs” in the years 2020 and 2019 has the following details:

The average number of employees serving the companies that make up the consolidation perimeter in 2020 was 1,901 people, against 1,969 in 2019:

<b>Número médio colaboradores / Average number of employees</b>	<b>2020</b>	<b>2019</b>
Farminveste SGPS	6	4
Farminveste - Investimentos, Participações e Gestão, S.A.	60	69
Globalvet - Soluções e Inovação Veterinária, Lda.	6	6
Farbiowell	1	7
Farminveste 4 - Serviços S.A.	55	72
HMR - Health Market Research International, Lda	53	55
HMR - Health Market Research Portugal Unipessoal, Lda	17	22
HMR - Health Market Research - España, S.L.	18	19
HMR - Health Market Research - Germany, GmbH.	2	7
HMR Ireland Limited	9	10
Actone	-	32
Actone SL	-	1
Alliance Healthcare, S.A.	601	616
Glantt	1.073	1.049
<b>Total</b>	<b>1.901</b>	<b>1.969</b>

**21 – AUMENTOS/REDUÇÕES DE JUSTO VALOR**

A rubrica de “Aumentos/reduções de justo valor” no exercício de 2020 e 2019 tem o seguinte detalhe:

<b>Designação / Description</b>	<b>2020</b>	<b>2019</b>
Reavaliação de Activos Fixos Tangíveis (Nota 6) / Tangible fixed assets revaluation (Note 6)	1.016.300	1.409.405
Reavaliação de Propriedades de investimento / Investment property revaluation	377.400	-451.150
Instrumentos financeiros / Financial Instruments	1.644	-
<b>Total</b>	<b>1.395.344</b>	<b>958.255</b>

**21 – FAIR VALUE INCREASES/DECREASES**

The item “Increase / decrease in fair value” in the year 2020 and 2019 has the following detail:

**22 – OUTROS RENDIMENTOS**

A rubrica de “Outros Rendimentos” nos exercícios de 2020 e 2019 tem o seguinte detalhe:

<b>Outros rendimentos / Other income</b>	<b>2020</b>	<b>2019</b>
Rendimentos suplementares / Additional revenues	556.214	1.061.591
Descontos de p.p. obtidos / Cash discounts obtained	438	3.246
Diferenças de câmbio favoráveis / Currency exchange differences	11.885	41.274
Alienação de investimentos não financeiros / Disposals of non-financial investments	-	2.586
Alienações de activos / Asset disposals	98.504	8.626
Subsídios ao investimento / Investment subsidies	360.200	4.360
Correcções relativas a períodos anteriores / Adjustments relating to prior periods	124.305	911.549
Recuperação de dívidas incobráveis / Recovery of doubtful debts	385.767	379.377
Impostos / Tax	-	533.507
Outros não especificados / Others	675.177	806.953
<b>Total de outros rendimentos / Total of Other income</b>	<b>2.212.491</b>	<b>3.753.069</b>

**22 – OTHER INCOME**

The “Other Income” item in the years 2020 and 2019 has the following detail:

**23 – OUTROS GASTOS**

A rubrica de “Outros Gastos” nos exercícios de 2020 e 2019 tem o seguinte detalhe:

<b>Outros gastos/ Other costs</b>	<b>2020</b>	<b>2019</b>
Impostos / Tax	724.971	905.176
Dívidas incobráveis / Bad debts	2.089.307	2.400.343
Diferenças de câmbio desfavoráveis / Adverse exchange differences	1.181	31.721
Alienações activos / Asset disposals	-	6.876
Correcções relativas a períodos anteriores / Adjustments relating to prior periods	203.263	101.029
Abates de investimentos não financeiros / Non financial investment disposals	64.523	40.161
Quotizações / Contributions	72.294	76.404
Quebras, Ofertas e amostras de inventário / Inventory offers, samples and losses	3.109	151.541
Donativos / Donations	4.800	8.570
Multas / Penalties	11.019	2.995
Outros gastos / Other costs	-	158
Outros não especificados / Others	729.445	1.023.899
<b>Total de outros gastos/ Total of other expenses</b>	<b>3.903.913</b>	<b>4.748.873</b>

**24 – DEPRECIACÕES E AMORTIZAÇÕES**

A decomposição da rubrica de “gastos/reversões de depreciação e de amortização” no final do exercício de 2020 e 2019 é conforme detalhe:

<b>Designação / Description</b>	<b>2020</b>	<b>2019</b>
Activos fixos tangíveis (Nota 6) / Tangible Fixed Assets (Note 6)	3.468.865	3.779.734
Activos intangíveis (Nota 9) / Intangible Assets (Note 9)	6.940.998	6.926.247
Activos direito de uso (Nota 6) / "Right of use" Assets (Note 6)	4.606.589	4.433.641
<b>Total</b>	<b>15.016.453</b>	<b>15.139.623</b>

**25 – JUROS E OUTROS RENDIMENTOS E GASTOS SIMILARES**

Os gastos e perdas de financiamento reconhecidos no decorrer dos exercícios de 2020 e 2019 são detalhados como segue:

<b>Juros e gastos similares suportados / Interest and similar expenses</b>	<b>2020</b>	<b>2019</b>
Juros suportados / Interests paid		
Financiamentos bancários / Bank loans	6.239.521	6.838.698
Outros / Others	576.367	20.521
Passivos de Locação / Lease liabilities	341.776	403.693
Diferenças de câmbio desfavoráveis / Adverse exchange differences	28.912	93.966
Outros gastos de financiamento / Other financing expenses	1.239.115	1.239.728
<b>Total de juros e gastos similares suportados / Total of Interest and other similar expenses</b>	<b>8.425.690</b>	<b>8.596.606</b>

**23 – OTHER EXPENSES**

The item “Other Expenses” in the years 2020 and 2019 has the following details:

**24 – DEPRECIATIONS AND AMORTIZATIONS**

The breakdown of the item “expenses / reversals of depreciation and amortization” at the end of the year 2020 and 2019 is as follows:

**25 – INTEREST AND OTHER SIMILAR INCOME AND EXPENDITURE**

Financing expenses and losses recognized during the years 2020 and 2019 are detailed as follows:



A rubrica “Outros gastos de financiamento” diz essencialmente respeito a gastos suportados com gestão de Factoring e Contas Caucionadas da Glintt.

Os juros e outros rendimentos similares reconhecidos no decorrer dos exercícios de 2020 e 2019 são detalhados como segue:

<b>Juros e rendimentos similares obtidos / Interest and similar income</b>	<b>2020</b>	<b>2019</b>
Juros obtidos depósitos / Interest income from deposits		
Depósitos em instituições de crédito / Bank deposits	179	3.158
Acordos de regularização de dívida / Debt settlement agreements	189.159	880.376
Outros financiamentos concedidos / Other loans granted	82.840	84.104
Diferenças de câmbio favoráveis / Currency exchange differences	61.003	131.570
Outros ganhos de financiamento / Other financing income	7.236	2.647
<b>Total de juros e rendimentos similares obtidos / Total of Interest and other similar income</b>	<b>340.418</b>	<b>1.101.855</b>

A rubrica “Juros obtidos – Acordos de regularização de dívida” diz respeito aos juros debitados pela Alliance aos seus clientes, resultante de acordos de regularização de dívida assinados com os mesmos, que visam remunerar a empresa pelo desfasamento temporal no recebimento.

The item “Other financial expenses” is related to expenses incurred with Glintt’s Factoring and overdrafts Accounts management.

Interest and other similar income captions at December 31st, 2020 and 2019 are detailed as follows:

The item “Interest earned Debt settlement agreements” refers to the interest charged by Alliance to its customers, resulting from debt settlement agreements signed with them, aimed at compensating the company for the time lag in receipt.

## 26 – ACTIVOS DE OPERAÇÕES DESCONTINUADAS E PASSIVOS RELACIONADOS

Foram consideradas como operações descontinuadas as actividades das empresas participadas: HMR Alemanha, cuja operação foi descontinuada em 2019, as operações das empresas da Glintt: Solservice e Glintt Polska, descontinuadas em 2018, e das empresas Glintt UK e Glintt Ireland, descontinuadas em 2019. Em 2020 o Grupo decidiu a descontinuação das actividades das empresas Farbiowell (consolida integralmente) e da Servestec (MEP).

O impacto nos Activos e Passivos consolidados é o seguinte:

## 26 – ASSETS FROM DISCONTINUED OPERATIONS AND RELATED LIABILITIES

The activities of the following subsidiary companies were considered as discontinued operations: HMR Germany, whose operation was discontinued in 2019, the operations of Glintt companies: Solservice and Glintt Polska, discontinued in 2018, and the companies Glintt UK and Glintt Ireland, discontinued in 2019. In 2020, the Group decided to discontinue the activities of Farbiowell (fully consolidated) and Servestec (Equity Method).

The impact on consolidated assets and liabilities is as follows:

	2020	Farbiowell	Investimento / Investment Servestec	HMR Alemanha	Participadas Glintt / Glintt companies	2019
<b>Activos de operações descontinuadas / Discontinued operations Assets</b>						
<b>Não corrente / Non-current</b>						
Activos fixos tangíveis / Tangible Fixed Assets	15.458	-	-	15.458	-	20.204
Activos direitos de uso / Right-of-use assets	41.723	41.723	-	-	-	-
Outros activos financeiros / Other financial assets	605	605	-	-	-	-
<b>Total não corrente / Total non-current</b>	<b>57.786</b>	<b>42.328</b>	<b>-</b>	<b>15.458</b>	<b>-</b>	<b>20.204</b>
<b>Corrente / Current</b>						
Contas a receber de clientes e outros devedores / Accounts receivable from customers and other debtors	387.166	43.887	280.000	50.606	12.672	129.668
Estado e outros entes públicos / Current tax liabilities	72.446	65.006	-	7.441	-	65.087
Diferimentos / Deferrals	1.446	348	-	1.097	-	15.720
Caixa e equivalentes de caixa / Cash and cash equivalents	41.890	6.347	-	8.991	26.552	91.061
<b>Total corrente / Total current</b>	<b>502.947</b>	<b>115.588</b>	<b>280.000</b>	<b>68.135</b>	<b>39.224</b>	<b>301.536</b>
<b>Activos de operações descontinuadas / Assets from discontinued operations</b>	<b>560.733</b>	<b>157.916</b>	<b>280.000</b>	<b>83.593</b>	<b>39.224</b>	<b>321.738</b>
<b>Passivos de operações descontinuadas / Discontinued operations liabilities</b>						
<b>Não Corrente / Non-current</b>						
Financiamentos obtidos / Loans	-	-	-	-	-	-43.716
Financiamentos obtidos - Direito de uso / Loans - right of use	16.342	16.342	-	-	-	-
Provisões para outros passivos e encargos / Provisions for contingencies and liabilities	980.092	-	178.454	801.638	-	5.263.034
<b>Total não corrente / Total non-current</b>	<b>996.434</b>	<b>16.342</b>	<b>178.454</b>	<b>801.638</b>	<b>-</b>	<b>5.219.318</b>
<b>Corrente / Current</b>						
Contas a pagar a fornecedores e outros credores / Trade payables and other creditors	941.992	698.277	-	77.481	166.234	636.719
Estado e outros entes públicos / Current tax liabilities	9.370	9.370	-	-	-	-
Financiamentos obtidos / Loans	480.000	480.000	-	-	-	-
Financiamentos obtidos - Direito de uso / Loans - right of use	26.563	26.563	-	-	-	-
Acréscimos e diferimentos passivos / Accruals and deferrals liabilities	17.027	2.197	-	-	14.830	11.431
<b>Total corrente / Total current</b>	<b>1.474.953</b>	<b>1.216.408</b>	<b>-</b>	<b>77.481</b>	<b>181.064</b>	<b>648.151</b>
<b>Passivos de operações descontinuadas / Liabilities from discontinued operations</b>	<b>2.471.387</b>	<b>1.232.750</b>	<b>178.454</b>	<b>879.119</b>	<b>181.064</b>	<b>5.867.469</b>

Para além da descontinuação das operações das empresas atrás indicadas, o Grupo deu início no final de 2020 ao processo de alienação da sua participação na Cuidafarma. Desta forma os activos e passivos relacionados com o investimento na Cuidafarma, bem como o justo valor da sua alienação foram considerados em operações detidas para venda:

In addition to the discontinuation of the operations of the aforementioned companies, the group started in late 2020 the process of divesting its participation in Cuidafarma. Accordingly, assets and liabilities related to the investment in Cuidafarma, as well as the fair value of their sale, were considered in operations held for sale:

	2020	Cuidafarma	Ajustamento Justo Valor / Fair Value Adjustment
<b>Activos disponíveis para venda / Assets available for sale</b>			
<b>Não corrente / Non-current</b>			
Outros activos financeiros / Other financial assets	150 000	150 000	-
<b>Activos disponíveis para venda / Assets available for sale</b>	<b>150 000</b>	<b>150 000</b>	<b>-</b>
<b>Passivos detidos para venda / Liabilites available for sale</b>			
<b>Não Corrente / Non-current</b>			
Financiamentos obtidos / Loans	236 000	197 644	38 356
<b>Passivos detidos para venda / Liabilites available for sale</b>	<b>236 000</b>	<b>197 644</b>	<b>38 356</b>

**27 - PERDAS COM OPERAÇÕES DESCONTINUADAS**

Os ganhos e perdas com operações alienadas e descontinuadas, em 2020 e 2019 conforme se detalha abaixo:

**27 - LOSSES WITH DISCONTINUED OPERATIONS**

Gains and losses on sold and discontinued operations in 2020 and 2019 are detailed below:

	2020	Farbiowell	Servestec Investimento / Investment	HMR Alemanha	Glantt Participadas / Companies	Actone Alienação / Disposal	Cuidafarma detida para venda / held for sale	2019
Vendas e serviços prestados / Revenue	-166.074	-166.074	-	-	-	-	-	-
Subsídios à exploração / Operating Subsidies	-	-	-	-	-	-	-	-
Ganhos/perdas imputados de subsidiárias, associadas e empreendimentos conjuntos / Gains/losses from subsidiaries, associates and joint ventures	-1.673.157	-	-321.637	-	-	-1.062.654	-288.866	-
Varição nos inventários da produção / Variations in production inventories	-	-	-	-	-	-	-	-
Trabalhos para a própria entidade / Own work capitalised	-	-	-	-	-	-	-	-
Custo das mercadorias vendidas e das matérias consumidas / Cost of goods sold	71.963	71.963	-	-	-	-	-	-
Fornecimentos e Serviços externos / External supplies and services	-255.477	-156.611	-	-48.558	-50.308	-	-	-650.831
Gastos com o pessoal / Personnel Costs	-454.811	-47.747	-	-407.064	-	-	-	-800.696
Imparidade de inventários (perdas/reversões) / Inventories impairment (losses/reversals)	-329.441	-329.441	-	-	-	-	-	-
Imparidade de dívidas a receber (perdas/reversões) / Accounts Receivable impairment	-7.238	-7.238	-	-	-	-	-	-
Provisões (aumentos/reduções) / Provisions (Increase /decrease)	2.046.123	-	-	2.046.123	-	-	-	-4.147.972
Aumentos/reduções de justo valor / Fair value increase/decrease	-	-	-	-	-	-	-	-
Outros rendimentos / Other income	2.739	2.739	-	-	-	-	-	-
Outros gastos / Other expenses	-71.506	-8.545	-	-62.961	-	-	-	3.101
<b>Resultado antes de depreciações, gastos de financiamento e impostos / earnings Before Interest, Taxes, Depreciation and Amortization</b>	<b>-836.880</b>	<b>-640.954</b>	<b>-321.637</b>	<b>1.527.539</b>	<b>-50.308</b>	<b>-1.062.654</b>	<b>-288.866</b>	<b>-5.596.398</b>
Gastos/reversões de depreciação e de amortização / Depreciation and Amortization expenses / reversals	-32.061	-27.315	-	-4.746	-	-	-	-28.620
Imparidade de activos depreciáveis/amortizáveis (perdas/reversões) / Depreciable or amortizable assets impairments (losses / reversals)	-	-	-	-	-	-	-	-5.047.015
<b>Resultado operacional (antes de gastos de financiamento e impostos) / Earnings Before Interest and Taxes</b>	<b>-868.941</b>	<b>-668.269</b>	<b>-321.637</b>	<b>1.522.793</b>	<b>-50.308</b>	<b>-1.062.654</b>	<b>-288.866</b>	<b>-10.672.034</b>
Juros e rendimentos similares obtidos / Interest and similar income	14.253	9.309	-	-	4.944	-	-	21.664
Juros e gastos similares suportados / Interest and similar expense	-12.188	-12.188	-	-	-	-	-	-
<b>Resultado antes de impostos / Earnings before tax</b>	<b>-866.875</b>	<b>-671.148</b>	<b>-321.637</b>	<b>1.522.793</b>	<b>-45.363</b>	<b>-1.062.654</b>	<b>-288.866</b>	<b>-10.650.369</b>
Imposto sobre o rendimento do período / Corporate income tax	60.057	-5.210	-	-	-	65.267	-	-
<b>Resultado líquido do período antes de operações descontinuadas / Earnings before tax from discontinued operations</b>	<b>-806.818</b>	<b>-676.358</b>	<b>-321.637</b>	<b>1.522.793</b>	<b>-45.363</b>	<b>-997.387</b>	<b>-288.866</b>	<b>-10.650.369</b>

## 28 - RESULTADO POR ACÇÃO

O cálculo do resultado básico por acção baseia-se no lucro atribuível aos accionistas ordinários, dividido pela média ponderada de acções ordinárias no período, excluindo acções ordinárias compradas e detidas como acções próprias.

O resultado diluído por acção é igual ao resultado básico por acção, devido à inexistência de instrumentos financeiros que venham a originar a diluição do capital social no futuro.

	2020	2019
Resultado Líquido do Período / Net profit (loss) for the period	-15.163.823	2.128.770
Nº médio de acções ordinárias / Average number of ordinary shares	20.000.000	20.000.000
<b>Resultado por acção básico / Earnings per share</b>	<b>-0,76</b>	<b>0,11</b>

## 29 - OUTRAS INFORMAÇÕES

A actividade global da Farminveste SGPS e suas participadas encontra-se descrita no Relatório de Gestão, considerado parte integrante deste Relatório e Contas referente ao exercício de 2020.

As presentes Demonstrações Financeiras foram aprovadas e autorizada a sua emissão, pelo Conselho de Administração, em 21 de Abril de 2021, e serão sujeitas a aprovação em Assembleia Geral de Accionistas. Após essa aprovação as contas não poderão ser alteradas.

## 30 - ACONTECIMENTOS APÓS A DATA DA DEMONSTRAÇÃO DA POSIÇÃO FINANCEIRA

A 31 de Março de 2021, e já após a data da posição financeira, a Farminveste concluiu o processo de alienação da participação de 50% que detinha na Cuidafarma, cuja participação associada já se encontra registada em Activos e Passivos Detidos para venda.

Lisboa, 21 de Abril de 2021  
O Contabilista Certificado  
O Conselho de Administração

## 28 - EARNINGS PER SHARE

The calculation of basic earnings per share is based on the profit attributable to ordinary shareholders divided by the weighted average of ordinary shares in the period, excluding ordinary shares purchased and held as own shares.

Diluted earnings per share is the same as basic earnings per share, due to the lack of financial instruments that will lead to dilution of share capital in the future.

## 29 - OTHER INFORMATION

The global activity of Farminveste SGPS and its subsidiaries is described in the Management Report, considered an integral part of this Report and Accounts for the year 2020.

These Financial Statements were approved and authorized to be issued by the Board of Directors on April 21, 2021, and will be subject to approval by the General Shareholders' Meeting. After this approval, the accounts cannot be changed.

## 30 - EVENTS AFTER THE DATE OF FINANCIAL POSITION STATEMENT


On March 31, 2021, and already after the date of the financial position, Farminveste completed the process of divesting the 50% interest it held in Cuidafarma, whose associated interest is already recorded in Assets and Liabilities Held for sale.

Lisbon, April 21st, 2021  
Certified Accountant  
Board of Directors



# ANEXOS

## APPENDIX





# Certificação Legal das Contas Individuais Legal Certification of Individual Accounts



FERNANDO MARQUES OLIVEIRA  
JOAQUIM OLIVEIRA DE JESUS  
CARLOS MANUEL GRENHA  
JOÃO CARLOS CRUZEIRO  
PEDRO MIGUEL MANSO  
MÁRIA BALBINA CRAVO  
OCTÁVIO CARVALHO VILAÇA

OLIVEIRA, REIS  
& ASSOCIADOS,  
SROC, LDA.

## CERTIFICAÇÃO LEGAL DAS CONTAS

### RELATO SOBRE A AUDITORIA DAS DEMONSTRAÇÕES FINANCEIRAS

#### OPINIÃO

Auditámos as demonstrações financeiras anexas de **FARMINVESTES, S.G.P.S., S.A.** (*a Entidade*), que compreendem a demonstração individual da posição financeira em 31 de dezembro de 2020 (que evidencia um total de €120.493.084 e um total de capital próprio de €104.675.606, incluindo um resultado líquido negativo de €15.163.822), a demonstração dos resultados por naturezas, a demonstração do rendimento integral, a demonstração das alterações no capital próprio e a demonstração dos fluxos de caixa relativas ao ano findo naquela data, e as notas anexas às demonstrações financeiras que incluem um resumo das políticas contabilísticas significativas.

Em nossa opinião, as demonstrações financeiras anexas apresentam de forma verdadeira e apropriada, em todos os aspetos materiais, a posição financeira de **FARMINVESTES, S.G.P.S., S.A.**, em 31 de dezembro de 2020 e o seu desempenho financeiro e fluxos de caixa relativos ao ano findo naquela data de acordo com Normas Internacionais de Relato Financeiro (IFRS) tal como adotadas na União Europeia.

#### BASES PARA A OPINIÃO

A nossa auditoria foi efetuada de acordo com as Normas Internacionais de Auditoria (ISA) e demais normas e orientações técnicas e éticas da Ordem dos Revisores Oficiais de Contas. As nossas responsabilidades nos termos dessas normas estão descritas na secção "Responsabilidades do auditor pela auditoria das demonstrações financeiras" abaixo. Somos independentes da Entidade nos termos da lei e cumprimos os demais requisitos éticos nos termos do código de ética da Ordem dos Revisores Oficiais de Contas.

Estamos convictos de que a prova de auditoria que obtivemos é suficiente e apropriada para proporcionar uma base para a nossa opinião.

#### ÊNFASES

Conforme descrito no relatório de gestão e na nota 7 das notas anexas às demonstrações financeiras, no dia 11 de março a Organização Mundial de Saúde declarou o surto do novo coronavírus ("Covid-19") como *pandemia*. Existem diversos setores da economia afetados por efeitos diretos e indiretos provocados pela

1 de 4

Inscrita na OROC sob o n.º 23.  
Inscrita na CMVM sob o n.º 20162881  
Capital Social € 15000  
N.º de Matricula/NIPC 501266259  
Conservatória do Registo Comercial de Lisboa

SEDE - HEAD OFFICE  
Avenida Columbano Bordalo Pinheiro, n.º 75,  
8.º piso - Fração 8.02  
1070-061 Lisboa, Portugal  
T: +351 217 271 197 - F: +351 217 273 129  
www.orasroc.pt - E-mail: geral@orasroc.pt

DELEGACÃO CENTRO - CENTER BRANCH  
Avenida 22 de Maio, n.º 24, Estrutório 3  
2413-296 Leiria, Portugal  
T: +351 244 822 175 - F: +351 244 822 178

DELEGACÃO NORTE - NORTH BRANCH  
Centro Empresarial Capitólio  
Av. de França, 256, 5.º, Sala 6/4  
4050-276 Porto, Portugal  
T: +351 228 324 152





doença, tendo sido alguns setores mais afetados que outros. A atividade das empresas subsidiárias, associadas e conjuntamente controladas foi afetada de forma diferenciada, sendo de destacar o impacto causado na associada CUF uma vez que a declaração do Estado de Emergência na primeira vaga da pandemia em meados de março levou ao adiamento dos atos não urgentes nas suas unidades, provocando assim uma quebra significativa da atividade no período compreendido entre os meses de março e junho. A incorporação do resultado desta associada teve um impacto negativo de €7,2 milhões de euros no EBITDA da Entidade comparando com o impacto positivo de €8,7 milhões de euros no ano anterior.

Conforme descrito no relatório de gestão, no primeiro trimestre de 2020, face ao contexto de significativa exigência de tesouraria, foram revistos os planos de negócio das áreas operacionais e de participadas da Entidade, sendo elaborado um Plano económico e financeiro para o Grupo. Este plano, elaborado para o período 2021-2026, prevê um conjunto alargado de medidas de redução de gastos e de investimentos bem como a renegociação das principais linhas de financiamento com a banca, cuja conclusão está prevista no curto prazo tendo por objetivo permitir o equilíbrio dos valores de tesouraria necessários ao cumprimento das obrigações assumidas para os próximos anos.

A nossa opinião não é modificada em relação a estas matérias.

#### RESPONSABILIDADES DO ÓRGÃO DE GESTÃO PELAS DEMONSTRAÇÕES FINANCEIRAS

O órgão de gestão é responsável pela:

- preparação de demonstrações financeiras que apresentem de forma verdadeira e apropriada a posição financeira, o desempenho financeiro e os fluxos de caixa da Entidade de acordo com as Normas Internacionais de Relato Financeiro (IFRS) tal como adotadas na União Europeia;
- elaboração do relatório de gestão nos termos legais e regulamentares aplicáveis;
- criação e manutenção de um sistema de controlo interno apropriado para permitir a preparação de demonstrações financeiras isentas de distorção material devido a fraude ou erro;
- adoção de políticas e critérios contabilísticos adequados nas circunstâncias; e
- avaliação da capacidade da Entidade de se manter em continuidade, divulgando, quando aplicável, as matérias que possam suscitar dúvidas significativas sobre a continuidade das atividades.



#### RESPONSABILIDADES DO AUDITOR PELA AUDITORIA DAS DEMONSTRAÇÕES FINANCEIRAS

A nossa responsabilidade consiste em obter segurança razoável sobre se as demonstrações financeiras como um todo estão isentas de distorções materiais devido a fraude ou erro, e emitir um relatório onde conste a nossa opinião. Segurança razoável é um nível elevado de segurança mas não é uma garantia de que uma auditoria executada de acordo com as ISA detetará sempre uma distorção material quando exista. As distorções podem ter origem em fraude ou erro e são consideradas materiais se, isoladas ou conjuntamente, se possa razoavelmente esperar que influenciem decisões económicas dos utilizadores tomadas com base nessas demonstrações financeiras.

Como parte de uma auditoria de acordo com as ISA, fazemos julgamentos profissionais e mantemos ceticismo profissional durante a auditoria e também:

- identificamos e avaliamos os riscos de distorção material das demonstrações financeiras, devido a fraude ou a erro, concebemos e executamos procedimentos de auditoria que respondam a esses riscos, e obtemos prova de auditoria que seja suficiente e apropriada para proporcionar uma base para a nossa opinião. O risco de não detetar uma distorção material devido a fraude é maior do que o risco de não detetar uma distorção material devido a erro, dado que a fraude pode envolver conluio, falsificação, omissões intencionais, falsas declarações ou sobreposição ao controlo interno;
- obtemos uma compreensão do controlo interno relevante para a auditoria com o objetivo de conceber procedimentos de auditoria que sejam apropriados nas circunstâncias, mas não para expressar uma opinião sobre a eficácia do controlo interno da Entidade;
- avaliamos a adequação das políticas contabilísticas usadas e a razoabilidade das estimativas contabilísticas e respetivas divulgações feitas pelo órgão de gestão;
- concluímos sobre a apropriação do uso, pelo órgão de gestão, do pressuposto da continuidade e, com base na prova de auditoria obtida, se existe qualquer incerteza material relacionada com acontecimentos ou condições que possam suscitar dúvidas significativas sobre a capacidade da Entidade para dar continuidade às suas atividades. Se concluirmos que existe uma incerteza material, devemos chamar a atenção no nosso relatório para as divulgações relacionadas incluídas nas demonstrações financeiras ou, caso essas divulgações não sejam adequadas, modificar a nossa opinião. As nossas conclusões são baseadas na prova de auditoria obtida até à data do nosso relatório. Porém, acontecimentos ou condições futuras podem levar a que a Entidade descontinue as suas atividades;



- avaliamos a apresentação, estrutura e conteúdo global das demonstrações financeiras, incluindo as divulgações, e se essas demonstrações financeiras representam as transações e acontecimentos subjacentes de forma a atingir uma apresentação apropriada;
- comunicamos com os encarregados da governação, entre outros assuntos, o âmbito e o calendário planeado da auditoria, e as conclusões significativas da auditoria incluindo qualquer deficiência significativa de controlo interno identificado durante a auditoria.

A nossa responsabilidade inclui ainda a verificação da concordância da informação constante do relatório de gestão com as demonstrações financeiras.

#### RELATO SOBRE OUTROS REQUISITOS LEGAIS E REGULAMENTARES

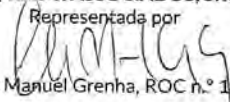
##### SOBRE O RELATÓRIO DE GESTÃO

Dando cumprimento ao artigo 451.º, n.º 3, al. e) do Código das Sociedades Comerciais, somos de parecer que o relatório de gestão foi preparado de acordo com os requisitos legais e regulamentares aplicáveis em vigor, a informação nele constante é concordante com as demonstrações financeiras auditadas e, tendo em conta o conhecimento e apreciação sobre a Entidade, não identificámos incorreções materiais.

Lisboa, 4 de maio de 2021

OLIVEIRA, REIS & ASSOCIADOS, SROC, LDA.

Representada por

  
Carlos Manuel Grenha, ROC n.º 1266



FERNANDO MARQUES OLIVEIRA  
JOAQUIM OLIVEIRA DE JESUS  
CARLOS MANUEL GREINHA  
JOÃO CARLOS CRUZEIRO  
PEDRO MIGUEL MANSO  
MARIA BALBINA CRAVO  
OCTÁVIO CARVALHO VILAÇA

OLIVEIRA, REIS  
& ASSOCIADOS,  
SROC, LDA.

## STATUTORY AUDITOR'S REPORT

(FREE TRANSLATION FROM A REPORT ORIGINALLY ISSUED IN PORTUGUESE LANGUAGE.)

IN CASE OF DOUBT THE PORTUGUESE VERSION WILL ALWAYS PREVAIL)

### REPORT ON THE AUDIT OF THE FINANCIAL STATEMENTS

#### OPINION

We have audited the accompanying financial statements of **FARMINVESTE, S.G.P.S., S.A.** (the Entity), which comprise the statement of financial position as at 31 december 2020 (showing a total of 120.493.084 euros and a total net equity of 104.675.606 euros, including a net loss of 15.163.822 euros), and the income statement by nature, the statement of comprehensive income, statement of changes in equity and statement of cash flows for the year then ended, and notes to the financial statements, including a summary of significant accounting policies.

In our opinion, the accompanying financial statements give a true and fair view, in all material respects, of the financial position of the Entity as at 31 december 2020, and of its financial performance and its cash flows for the year then ended in accordance with International Financial Reporting Standards (IFRS) as adopted in the European Union.

#### BASIS FOR OPINION

We conducted our audit in accordance with International Standards on Auditing (ISAs) and further technical and ethical standards and guidelines as issued by Ordem dos Revisores Oficiais de Contas (the Portuguese Institute of Statutory Auditors). Our responsibilities under those standards are further described in the Auditor's Responsibilities for the Audit of the Financial Statements section below. We are independent of the Entity in accordance with the law and we have fulfilled other ethical requirements in accordance with the Ordem dos Revisores Oficiais de Contas code of ethics.

We believe that the audit evidence we have obtained is sufficient and appropriate to provide a basis for our opinion.

#### EMPHASIS

As described in the management report and Note 7 of the notes to the financial statements, on March 11, the World Health Organization declared the outbreak of the new coronavirus ("Covid-19") as a pandemic. There

Pág. 1 de 4

Inscrita na OROC sob o n.º 23  
Inscrita na CVMJM sob o n.º 20161381  
Capital Social € 15000  
N.º de Matricula/NIPC 501266259  
Conservatória do Registo Comercial de Lisboa

SEDE - HEAD OFFICE  
Avenida Columbano Bordalo Pinheiro, n.º 75,  
8.º piso, Fração 8.02  
1070-061 Lisboa, Portugal  
T: +351 217 271 197 - F: +351 217 273 129  
www.orasroc.pt - E-mail: geral@orasroc.pt

DELEGAÇÃO CENTRO - CENTER BRANCH  
Avenida 22 de Maio, n.º 24, Escritório 3  
2415-396 Leiria, Portugal  
T: +351 244 822 175 - F: +351 244 822 178

DELEGAÇÃO NORTE - NORTH BRANCH  
Centro Empresarial Capitólio  
Av. de França, 256, 6.º, Sala 6.4  
4050-276 Porto, Portugal  
T: +351 228 324 132



are several sectors of the economy affected by direct and indirect effects caused by the disease, with some sectors being more affected than others. The activity of subsidiary companies, associate companies and jointly controlled companies was affected in different ways, with emphasis on the impact caused in the associated CUF since the declaration of the State of Emergency in the first wave of the pandemic in mid-March led to the postponement of non-urgent acts in its units, thus causing a break on the activity in the period between March and June. The incorporation of the result of this associate had a negative impact of € 7.2 million in the Entity's EBITDA compared to the positive impact of € 8.7 million in the previous year.

As described in the management report, in the first quarter of 2020, given the context of significant treasury requirements, the business plans of the operating areas and subsidiaries of the Entity were reviewed, and an economic and financial plan for the Group was prepared. This plan, designed for the period 2021-2026, provides a wide range of measures to reduce spending and investments as well as the renegotiation of the main lines of financing with banks, the conclusion of which is foreseen in the short term with the objective of allowing the balance of the treasury funds necessary for the fulfillment of the obligations assumed for the coming years.

Our opinion is not modified with respect to these matters.

#### RESPONSIBILITIES OF MANAGEMENT AND THE SUPERVISORY BODY FOR THE FINANCIAL STATEMENTS

Management is responsible for:

- the preparation of financial statements that give a true and fair view of the Entity's financial position, financial performance and cash flows in accordance with International Financial Reporting Standards (IFRS) as adopted in the European Union;
- the preparation of the management report in accordance with applicable laws and regulations;
- designing and maintaining an appropriate internal control system to enable the preparation of financial statements that are free from material misstatement, whether due to fraud or error;
- the adoption of accounting policies and principles appropriate in the circumstances; and
- assessing the Entity's ability to continue as a going concern, and disclosing, as applicable, the matters that may cast significant doubt about the Entity's ability to continue as a going concern.

The supervisory body is responsible for overseeing the Entity's financial reporting process.





#### AUDITOR'S RESPONSIBILITIES FOR THE AUDIT OF THE FINANCIAL STATEMENTS

Our responsibility is to obtain reasonable assurance about whether the financial statements as a whole are free from material misstatement, whether due to fraud or error, and to issue an auditor's report that includes our opinion. Reasonable assurance is a high level of assurance, but is not a guarantee that an audit conducted in accordance with ISAs will always detect a material misstatement when it exists. Misstatements can arise from fraud or error and are considered material if, individually or in the aggregate, they could reasonably be expected to influence the economic decisions of users taken on the basis of these financial statements.

As part of an audit in accordance with ISAs, we exercise professional judgment and maintain professional skepticism throughout the audit. We also:

- identify and assess the risks of material misstatement of the financial statements, whether due to fraud or error, design and perform audit procedures responsive to those risks, and obtain audit evidence that is sufficient and appropriate to provide a basis for our opinion. The risk of not detecting a material misstatement resulting from fraud is higher than for one resulting from error, as fraud may involve collusion, forgery, intentional omissions, misrepresentations, or the override of internal control;
- obtain an understanding of internal control relevant to the audit in order to design audit procedures that are appropriate in the circumstances, but not for the purpose of expressing an opinion on the effectiveness of the Entity's internal control;
- evaluate the appropriateness of accounting policies used and the reasonableness of accounting estimates and related disclosures made by management;
- conclude on the appropriateness of management's use of the going concern basis of accounting and, based on the audit evidence obtained, whether a material uncertainty exists related to events or conditions that may cast significant doubt on the Entity's ability to continue as a going concern. If we conclude that a material uncertainty exists, we are required to draw attention in our auditor's report to the related disclosures in the financial statements or, if such disclosures are inadequate, to modify our opinion. Our conclusions are based on the audit evidence obtained up to the date of our auditor's report. However, future events or conditions may cause the Entity to cease to continue as a going concern;
- evaluate the overall presentation, structure and content of the financial statements, including the disclosures, and whether the financial statements represent the underlying transactions and events in



a manner that achieves fair presentation;

- communicate with those charged with governance, including the supervisory body, regarding, among other matters, the planned scope and timing of the audit and significant audit findings, including any significant deficiencies in internal control that we identify during our audit.

Our responsibility also includes the verification that the information contained in the management report is consistent with the financial statements.

#### **REPORT ON OTHER LEGAL AND REGULATORY REQUIREMENTS**

##### **ON THE MANAGEMENT REPORT**

Pursuant to article 451º, nº 3, al. (e) of the Portuguese Companies' Code, it is our opinion that the management report was prepared in accordance with the applicable legal and regulatory requirements and the information contained therein is consistent with the audited financial statements and, having regard to our knowledge and assessment over the Entity, we have not identified any material misstatements.

Lisboa, 4 may 2021

**OLIVEIRA, REIS & ASSOCIADOS, SROC, LDA.**

Represented by  
Carlos Manuel Grenha, ROC n.º 1266



# Certificação Legal das Contas Consolidadas Legal Certification of Consolidated Accounts



FERNANDO MARQUES OLIVEIRA  
JOAQUIM OLIVEIRA DE JESUS  
CARLOS MANUEL CRUZ  
JOÃO CARLOS CRUZEIRO  
PEDRO MIGUEL MANSO  
MARIA BALBINA CRAVO  
OCTAVIO CARVALHO VILÇA

OLIVEIRA, REIS  
& ASSOCIADOS,  
SROC, LDA.

## CERTIFICAÇÃO LEGAL DAS CONTAS

### RELATO SOBRE A AUDITORIA DAS DEMONSTRAÇÕES FINANCEIRAS CONSOLIDADAS

#### OPINIÃO

Auditámos as demonstrações financeiras consolidadas anexas de **FARMINVESTES, S.G.P.S., S.A. (O GRUPO)**, que compreendem a demonstração posição financeira consolidada em 31 de dezembro de 2020 (que evidencia um total de €593.998.086 e um total de capital próprio de €160.051.317, incluindo um resultado líquido negativo de €15.163.823), a demonstração consolidada dos resultados por naturezas, a demonstração consolidada do rendimento integral, a demonstração consolidada das alterações no capital próprio e a demonstração consolidada dos fluxos de caixa relativas ao ano findo naquela data, e as notas anexas às demonstrações financeiras consolidadas que inclui um resumo das políticas contabilísticas significativas.

Em nossa opinião, as demonstrações financeiras consolidadas anexas apresentam de forma verdadeira e apropriada, em todos os aspetos materiais, a posição financeira consolidada de **FARMINVESTES, S.G.P.S., S.A.**, em 31 de dezembro de 2020 e o seu desempenho financeiro e fluxos de caixa consolidados relativos ao ano findo naquela data de acordo com Normas Internacionais de Relato Financeiro (IFRS) tal como adotadas na União Europeia.

#### BASES PARA A OPINIÃO

A nossa auditoria foi efetuada de acordo com as Normas Internacionais de Auditoria (ISA) e demais normas e orientações técnicas e éticas da Ordem dos Revisores Oficiais de Contas. As nossas responsabilidades nos termos dessas normas estão descritas na secção "Responsabilidades do auditor pela auditoria das demonstrações financeiras consolidadas" abaixo. Somos independentes das entidades que compõem o Grupo nos termos da lei e cumprimos os demais requisitos éticos nos termos do código de ética da Ordem dos Revisores Oficiais de Contas.

Estamos convictos de que a prova de auditoria que obtivemos é suficiente e apropriada para proporcionar uma base para a nossa opinião.

1 de 4

Inscrita na OROC sob o n.º 23  
Inscrita na CMVM sob o n.º 20161381  
Capital Social € 15000  
N.º de Matrícula/NIPC 501266259  
Conservatória do Registo Comercial de Lisboa

SEDE • HEAD OFFICE  
Avenida Columbano Bordalo Pinheiro, n.º 75,  
9.º piso, Fração 8.02  
1070-061 Lisboa, Portugal  
T: +351 217 271 197 • F: +351 217 275 129  
www.erasroc.pt • E-mail: geral@erasroc.pt

DELEGAÇÃO CENTRO • CENTER BRANCH  
Avenida 22 de Maio, n.º 24, Esplanada 3  
2615-396 Leiria, Portugal  
T: +351 244 822 175 • F: +351 244 822 178

DELEGAÇÃO NORTE • NORTH BRANCH  
Centro Empresarial Capitólio  
Av. de França, 256, 6.º, Sala 6.4  
4650-276 Porto, Portugal  
T: +351 228 324 132



#### ÊNFASES

Conforme descrito no relatório de gestão e na nota 10 das notas anexas às demonstrações financeiras, no dia 11 de março a Organização Mundial de Saúde declarou o surto do novo coronavírus ("Covid-19") como pandemia. Existem diversos setores da economia afetados por efeitos diretos e indiretos provocados pela doença, tendo sido alguns setores mais afetados que outros. A atividade das empresas subsidiárias, associadas e conjuntamente controladas foi afetada de forma diferenciada, sendo de destacar o impacto causado na associada CUF uma vez que a declaração do Estado de Emergência na primeira vaga da pandemia em meados de março levou ao adiamento dos atos não urgentes nas suas unidades, provocando assim uma quebra significativa da atividade no período compreendido entre os meses de março e junho. A incorporação do resultado desta associada teve um impacto negativo de €7,2 milhões de euros no EBITDA da Entidade comparando com o impacto positivo de €8,7 milhões de euros no ano anterior.

Conforme descrito no relatório de gestão, no primeiro trimestre de 2020, face ao contexto de significativa exigência de tesouraria, foram revistos os planos de negócio das áreas operacionais e de participadas da Entidade, sendo elaborado um Plano económico e financeiro para o Grupo. Este plano, elaborado para o período 2021-2026, prevê um conjunto alargado de medidas de redução de gastos e de investimentos bem como a renegociação das principais linhas de financiamento com a banca, cuja conclusão está prevista no curto prazo tendo por objetivo permitir o equilíbrio dos valores de tesouraria necessários ao cumprimento das obrigações assumidas para os próximos anos.

A nossa opinião não é modificada em relação a estas matérias.

#### RESPONSABILIDADES DO ÓRGÃO DE GESTÃO PELAS DEMONSTRAÇÕES FINANCEIRAS CONSOLIDADAS

O órgão de gestão é responsável pela:

- preparação de demonstrações financeiras consolidadas que apresentem de forma verdadeira e apropriada a posição financeira, o desempenho financeiro e os fluxos de caixa do Grupo de acordo com as Normas Internacionais de Relato Financeiro (IFRS) tal como adotadas na União Europeia;
- elaboração do relatório de gestão nos termos legais e regulamentares;
- criação e manutenção de um sistema de controlo interno apropriado para permitir a preparação de demonstrações financeiras isentas de distorção material devido a fraude ou erro;
- adoção de políticas e critérios contabilísticos adequados nas circunstâncias; e

2 de 4



- avaliação da capacidade do Grupo de se manter em continuidade, divulgando, quando aplicável, as matérias que possam suscitar dúvidas significativas sobre a continuidade das atividades.

#### RESPONSABILIDADES DO AUDITOR PELA AUDITORIA DAS DEMONSTRAÇÕES FINANCEIRAS CONSOLIDADAS

A nossa responsabilidade consiste em obter segurança razoável sobre se as demonstrações financeiras consolidadas como um todo estão isentas de distorções materiais devido a fraude ou erro, e emitir um relatório onde conste a nossa opinião. Segurança razoável é um nível elevado de segurança mas não é uma garantia de que uma auditoria executada de acordo com as ISA detetará sempre uma distorção material quando exista. As distorções podem ter origem em fraude ou erro e são consideradas materiais se, isoladas ou conjuntamente, se possa razoavelmente esperar que influenciem decisões económicas dos utilizadores tomadas com base nessas demonstrações financeiras. Como parte de uma auditoria de acordo com as ISA, fazemos julgamentos profissionais e mantemos ceticismo profissional durante a auditoria e também:

- identificamos e avaliamos os riscos de distorção material das demonstrações financeiras consolidadas, devido a fraude ou a erro, concebemos e executamos procedimentos de auditoria que respondam a esses riscos, e obtemos prova de auditoria que seja suficiente e apropriada para proporcionar uma base para a nossa opinião. O risco de não detetar uma distorção material devido a fraude é maior do que o risco de não detetar uma distorção material devido a erro, dado que a fraude pode envolver conluio, falsificação, omissões intencionais, falsas declarações ou sobreposição ao controlo interno;
- obtemos uma compreensão do controlo interno relevante para a auditoria com o objetivo de conceber procedimentos de auditoria que sejam apropriados nas circunstâncias, mas não para expressar uma opinião sobre a eficácia do controlo interno do Grupo;
- avaliamos a adequação das políticas contabilísticas usadas e a razoabilidade das estimativas contabilísticas e respetivas divulgações feitas pelo órgão de gestão;
- concluímos sobre a apropriação do uso, pelo órgão de gestão, do pressuposto da continuidade e, com base na prova de auditoria obtida, se existe qualquer incerteza material relacionada com acontecimentos ou condições que possam suscitar dúvidas significativas sobre a capacidade do Grupo para dar continuidade às suas atividades. Se concluímos que existe uma incerteza material, devemos chamar a atenção no nosso relatório para as divulgações relacionadas incluídas nas demonstrações financeiras ou, caso essas divulgações não sejam adequadas, modificar a nossa opinião. As nossas conclusões são baseadas na prova de auditoria obtida até à data do nosso relatório. Porém, acontecimentos ou condições futuras podem levar a que o Grupo descontinue as suas atividades;

3 de 4





- avaliamos a apresentação, estrutura e conteúdo global das demonstrações financeiras consolidadas, incluindo as divulgações, e se essas demonstrações financeiras representam as transações e acontecimentos subjacentes de forma a atingir uma apresentação apropriada;
- obtemos prova de auditoria suficiente e apropriada relativa à informação financeira das entidades ou atividades dentro do Grupo para expressar uma opinião sobre as demonstrações financeiras consolidadas. Somos responsáveis pela orientação, supervisão e desempenho da auditoria do Grupo e somos os responsáveis finais pela nossa opinião de auditoria;
- comunicamos com os encarregados da governação, entre outros assuntos, o âmbito e o calendário planeado da auditoria, e as conclusões significativas da auditoria incluindo qualquer deficiência significativa de controlo interno identificada durante a auditoria. A nossa responsabilidade inclui ainda a verificação da concordância da informação constante do relatório de gestão com as demonstrações financeiras consolidadas.

## RELATO SOBRE OUTROS REQUISITOS LEGAIS E REGULAMENTARES


### SOBRE O RELATÓRIO DE GESTÃO

Dando cumprimento ao artigo 451.º, n.º 3, al. e 508.º - D, n.º 3, ambos do Código das Sociedades Comerciais, somos de parecer que o relatório de gestão foi preparado de acordo com os requisitos legais e regulamentares aplicáveis em vigor, a informação nele constante é concordante com as demonstrações financeiras auditadas e, tendo em conta o conhecimento e apreciação sobre o Grupo, não identificámos incorreções materiais.

Lisboa, 4 de maio de 2021

**OLIVEIRA, REIS & ASSOCIADOS, SROC, LDA.**

Representada por

  
Carlos Manuel Grenha, ROC n.º 1266



FERNANDO MARQUES OLIVEIRA  
JOAQUIM OLIVEIRA DE JESUS  
CARLOS MANUEL GREINHA  
JOÃO CARLOS CRUZEIRO  
PEDRO MIGUEL MANSO  
MARIA BALBINA CRAVO  
OCTÁVIO CARVALHO VILAÇA

OLIVEIRA, REIS  
& ASSOCIADOS,  
SROC, LDA.

## STATUTORY AUDITOR'S REPORT

(FREE TRANSLATION FROM A REPORT ORIGINALLY ISSUED IN PORTUGUESE LANGUAGE.)

IN CASE OF DOUBT THE PORTUGUESE VERSION WILL ALWAYS PREVAIL)

### REPORT ON THE AUDIT OF THE FINANCIAL STATEMENTS

#### OPINION

We have audited the accompanying consolidated financial statements of **FARMINVESTE, S.G.P.S., S.A.** (the Group), which comprise the consolidated statement of financial position as at 31 december 2020 (showing a total of 593.998.086 euros and a total net equity of 160.051.317 euros, including a net loss of 15.163.823 euros), and the consolidated income statement by nature, the consolidated statement of comprehensive income, consolidated statement of changes in equity and consolidated statement of cash flows for the year then ended, and consolidated notes to the financial statements, including a summary of significant accounting policies.

In our opinion, the accompanying consolidated financial statements give a true and fair view, in all material respects, of the consolidated financial position of **FARMINVESTE, S.G.P.S., S.A.**, as at 31 december 2020, and of its financial performance and its consolidated cash flows for the year then ended in accordance with International Financial Reporting Standards (IFRS) as adopted in the European Union.

#### BASIS FOR OPINION

We conducted our audit in accordance with International Standards on Auditing (ISAs) and further technical and ethical standards and guidelines as issued by Ordem dos Revisores Oficiais de Contas (the Portuguese Institute of Statutory Auditors). Our responsibilities under those standards are further described in the Auditor's Responsibilities for the Audit of the Financial Statements section below. We are independent of the Entity in accordance with the law and we have fulfilled other ethical requirements in accordance with the Ordem dos Revisores Oficiais de Contas code of ethics.

We believe that the audit evidence we have obtained is sufficient and appropriate to provide a basis for our opinion.

Pág. 1 de 4

Inscrita na OROC sob o n.º 23  
Inscrita na CVM sob o n.º 20161381  
Capital Social € 15000  
N.º de Matricula/NIPC 501266259  
Conservatória do Registo Comercial de Lisboa

SEDE - HEAD OFFICE  
Avenida Columbano Bordalo Pinheiro, n.º 75,  
8.º piso, Fração 8.02  
1070-061 Lisboa, Portugal  
T: +351 217 271 197 - F: +351 217 273 129  
www.orasroc.pt · E-mail: geral@orasroc.pt

DELEGAÇÃO CENTRO - CENTER BRANCH  
Avenida 22 de Maio, n.º 24, Escritório 3  
2415-396 Leiria, Portugal  
T: +351 244 822 175 - F: +351 244 822 178

DELEGAÇÃO NORTE - NORTH BRANCH  
Centro Empresarial Capitólio  
Av. de França, 256, 6.º, Sala 6.4  
4050-276 Porto, Portugal  
T: +351 228 324 132



#### EMPHASIS

As described in the management report and Note 10 of the notes to the financial statements, on March 11, the World Health Organization declared the outbreak of the new coronavirus (“Covid-19”) as a pandemic. There are several sectors of the economy affected by direct and indirect effects caused by the disease, with some sectors being more affected than others. The activity of subsidiary companies, associate companies and jointly controlled companies was affected in different ways, with emphasis on the impact caused in the associated CUF since the declaration of the State of Emergency in the first wave of the pandemic in mid-March led to the postponement of non-urgent acts in its units, thus causing a break on the activity in the period between March and June. The incorporation of the result of this associate had a negative impact of € 7.2 million in the Entity's EBITDA compared to the positive impact of € 8.7 million in the previous year.

As described in the management report, in the first quarter of 2020, given the context of significant treasury requirements, the business plans of the operating areas and subsidiaries of the Entity were reviewed, and an economic and financial plan for the Group was prepared. This plan, designed for the period 2021-2026, provides a wide range of measures to reduce spending and investments as well as the renegotiation of the main lines of financing with banks, the conclusion of which is foreseen in the short term with the objective of allowing the balance of the treasury funds necessary for the fulfillment of the obligations assumed for the coming years.

Our opinion is not modified with respect to these matters.

#### RESPONSIBILITIES OF MANAGEMENT AND THE SUPERVISORY BODY FOR THE CONSOLIDATED FINANCIAL STATEMENTS

Management is responsible for:

- the preparation of consolidated financial statements that give a true and fair view of the Entity's financial position, consolidated financial performance and cash flows in accordance with International Financial Reporting Standards (IFRS) as adopted in the European Union;
- the preparation of the management report in accordance with applicable laws and regulations;
- designing and maintaining an appropriate internal control system to enable the preparation of financial statements that are free from material misstatement, whether due to fraud or error;
- the adoption of accounting policies and principles appropriate in the circumstances; and
- assessing the Entity's ability to continue as a going concern, and disclosing, as applicable, the matters



that may cast significant doubt about the Entity's ability to continue as a going concern.

The supervisory body is responsible for overseeing the Entity's financial reporting process.

#### AUDITOR'S RESPONSIBILITIES FOR THE AUDIT OF THE CONSOLIDATED FINANCIAL STATEMENTS

Our responsibility is to obtain reasonable assurance about whether the consolidated financial statements as a whole are free from material misstatement, whether due to fraud or error, and to issue an auditor's report that includes our opinion. Reasonable assurance is a high level of assurance, but is not a guarantee that an audit conducted in accordance with ISAs will always detect a material misstatement when it exists. Misstatements can arise from fraud or error and are considered material if, individually or in the aggregate, they could reasonably be expected to influence the economic decisions of users taken on the basis of these financial statements.

As part of an audit in accordance with ISAs, we exercise professional judgment and maintain professional skepticism throughout the audit. We also:

- identify and assess the risks of material misstatement of the consolidated financial statements, whether due to fraud or error, design and perform audit procedures responsive to those risks, and obtain audit evidence that is sufficient and appropriate to provide a basis for our opinion. The risk of not detecting a material misstatement resulting from fraud is higher than for one resulting from error, as fraud may involve collusion, forgery, intentional omissions, misrepresentations, or the override of internal control;
- obtain an understanding of internal control relevant to the audit in order to design audit procedures that are appropriate in the circumstances, but not for the purpose of expressing an opinion on the effectiveness of the Group internal control;
- evaluate the appropriateness of accounting policies used and the reasonableness of accounting estimates and related disclosures made by management;
- conclude on the appropriateness of management's use of the going concern basis of accounting and, based on the audit evidence obtained, whether a material uncertainty exists related to events or conditions that may cast significant doubt on the Group ability to continue as a going concern. If we conclude that a material uncertainty exists, we are required to draw attention in our auditor's report to the related disclosures in the financial statements or, if such disclosures are inadequate, to modify





our opinion. Our conclusions are based on the audit evidence obtained up to the date of our auditor's report. However, future events or conditions may cause the Group to cease to continue as a going concern;

- evaluate the overall presentation, structure and content of the financial statements, including the disclosures, and whether the financial statements represent the underlying transactions and events in a manner that achieves fair presentation;
- communicate with those charged with governance, including the supervisory body, regarding, among other matters, the planned scope and timing of the audit and significant audit findings, including any significant deficiencies in internal control that we identify during our audit.

Our responsibility also includes the verification that the information contained in the management report is consistent with the financial statements.

## **REPORT ON OTHER LEGAL AND REGULATORY REQUIREMENTS**

### **ON THE MANAGEMENT REPORT**

Pursuant to article 451º, nº 3, al. (e) of the Portuguese Companies' Code, it is our opinion that the management report was prepared in accordance with the applicable legal and regulatory requirements and the information contained therein is consistent with the audited financial statements and, having regard to our knowledge and assessment over the Group, we have not identified any material misstatements.

Lisbon, 4 may 2021

**OLIVEIRA, REIS & ASSOCIADOS, SROC, LDA.**

Represented by  
Carlos Manuel Grenha, ROC n.º 1266

## Relatório e Parecer do Conselho Fiscal para as Contas Individuais Supervisory Board Report and Opinion for Individual Accounts



### RELATÓRIO E PARECER DO CONSELHO FISCAL CONTAS INDIVIDUAIS

Senhores Accionistas,

1. Nos termos das disposições legais e estatutárias, cumpre ao Conselho Fiscal elaborar relatório anual sobre a sua acção fiscalizadora e emitir parecer sobre os documentos de prestação de contas da Farminveste - SGPS, S.A., referentes ao exercício findo em 31 de Dezembro de 2020.
2. Ao longo do exercício, o Conselho Fiscal desempenhou as funções que lhe foram confiadas, tendo nomeadamente procedido às verificações que considerou convenientes e apreciado as contas e os actos de gestão mais relevantes da Farminveste - SGPS, S.A.. Para o efeito, a Administração prestou os esclarecimentos e informações solicitados.
3. Este exercício foi fortemente influenciado pela pandemia mundial do novo coronavírus (“Covid-19”). A actividade das empresas participadas foi afectada de forma diferenciada, sendo de destacar o impacto bastante negativo causado na associada CUF. A incorporação do resultado desta associada teve um impacto negativo de €7,2 milhões de euros no EBITDA da Entidade comparando com o impacto positivo de €8,7 milhões de euros no ano anterior.
4. Face a um contexto de significativa exigência de tesouraria ao nível de algumas das empresas participadas, entendeu a Direcção da Associação Nacional das Farmácia, accionista maioritária da Farminveste - SGPS, S.A., levar a cabo, em conjunto com os Conselhos de Administração da Farminveste - SGPS, S.A. e de empresas participadas, a elaboração de um Plano Económico e Financeiro 2021/2026 para a ANF e empresas participadas, de forma a permitir o equilíbrio dos valores de tesouraria necessários ao cumprimento das obrigações assumidas para os próximos anos. O mesmo foi por nós analisado e solicitados esclarecimentos diversos durante a sua elaboração e adequação.

Em conclusão da análise efectuada, o Conselho Fiscal entende que nada chegou ao seu conhecimento que levasse a concluir que esses pressupostos não proporcionem uma base razoável para as previsões contidas no plano económico e financeiro para o período 2021-2026.

O Conselho Fiscal embora apreciando positivamente os motivos e pressupostos do Plano, não deixou, contudo, de alertar para a necessidade de serem acautelados e ponderados os seguintes aspectos:

- que o Plano considera um conjunto de medidas que têm que ser implementadas no timing adequado para produzir o efeito desejado;
- que o processo de negociação com os bancos para conseguir obter o alargamento da maturidade da dívida bancária e o período de carência carece de conclusão;

Travessa de Santa Catarina, 8 · 1200-403 Lisboa  
Tel: 21 340 06 00 · Fax: 21 347 29 94  
Capital Social 100.000.000,00 € - Pessoa Colectiva 509 491 480



- que a eventual alienação de imóveis apenas deve ocorrer em situações de preços adequados de mercado e nunca em vendas forçadas;
- que a monitorização deste plano deve ser preocupação constante de todo o grupo empresarial da Farminveste - SGPS, S.A. e da sua Administração, querendo e devendo o Conselho Fiscal ser parte activa nessa monitorização;
- que devem ser avaliadas e consideradas eventuais possibilidades de parcerias estratégicas para a continuidade de negócios menos rentáveis a esta data e eventualmente não totalmente estratégicos para o Grupo.

Advertiu também que, frequentemente, os acontecimentos futuros não ocorrem da forma esperada, pelo que os resultados reais deste plano serão provavelmente diferentes dos previstos e as variações poderão ser materialmente relevantes.

Referiu ainda que os Conselheiros consideram muito importante a constituição da Comissão de Auditoria, Compliance e Gestão de Risco, proposta no Plano e a responsabilidade de, no âmbito das suas funções, verificar a implementação deste Plano e recomendar alterações que considere necessárias para atingir os resultados pretendidos. Foi ainda manifestada a intenção de acompanhar em permanência a implementação do Plano, através da análise do grau de execução das medidas previstas e da evolução da actividade das empresas, recorrendo a reuniões com as Administrações e Conselhos Fiscais das empresas do Grupo e ao apoio da Comissão de Auditoria, Compliance e Gestão de Risco a constituir.

5. O Relatório e Contas apresentado pela Administração descreve os principais acontecimentos e factos relevantes ocorridos no exercício, a evolução dos meios humanos e materiais e a situação económica e financeira relativa ao exercício findo em 31 de Dezembro de 2020.
6. As demonstrações financeiras mostram-se globalmente aderentes ao referencial contabilístico que as suporta (Normas Internacionais de Relato Financeiro - IFRS) e expressam de forma adequada a posição financeira da Farminveste - SGPS, S.A. a 31 de Dezembro de 2020, bem como os resultados das suas operações, as alterações dos fundos patrimoniais e os fluxos de caixa no exercício findo naquela data.
7. O Conselho Fiscal tomou também conhecimento da opinião e ênfases expressas na Certificação Legal das Contas relativa ao exercício em apreço, emitida pelo Revisor Oficial de Contas, acompanhando os alertas efectuados por este nesse documento.
8. Face ao que antecede, o Conselho Fiscal é de parecer que a Assembleia Geral:
  - a) Aprove os documentos de prestação de contas do exercício de 2020, tal como foram apresentados pela Administração;
  - b) Aprove a aplicação de resultados proposta pela Administração.



9. Finalmente, o Conselho Fiscal deseja agradecer à Administração e aos Serviços da Farminveste - SGPS, S.A. toda a colaboração prestada no exercício das suas funções.

Lisboa, 4 de Maio de 2021

**O CONSELHO FISCAL**

---

António Nuno Ribeiro Barros  
(Presidente)

---

Carlos José de Oliveira Paula  
(Vogal)

---

Oliveira Reis & Associados, SROC, Lda.,  
representada por  
Carlos Manuel Grenha (ROC n.º 1266), Vogal



**REPORT AND OPINION OF THE SUPERVISORY BOARD  
INDIVIDUAL ACCOUNTS**

Dear shareholders,

1. Pursuant to the legal and statutory provisions, the Supervisory Board is required to prepare a report about its supervisory action and issue an opinion on the financial statements of FARMINVESTE - SGPS, S.A. for the year ended December 31, 2020.
2. Throughout the year, the Supervisory Board performed the duties entrusted to him on a regular basis and, in particular, carried out the checks considered convenient and appraised the most relevant accounts and management acts of Farminveste - SGPS, S.A. The Supervisory Board has received from the Management all the clarifications and information requested.
3. This year was strongly influenced by the worldwide pandemic of the new coronavirus (“Covid-19”). The activity throughout the subsidiary companies was affected in different ways, with emphasis on the very negative impact caused on the associated CUF. The incorporation of this associate’s results had a negative impact of € 7.2 million euros on the Entity’s EBITDA compared to the positive impact of € 8.7 million euros in the previous year.
4. In the context of significant treasury requirements at the level of some of the participating companies, the Board of Directors of “Associação Nacional das Farmácias”, the majority shareholder of Farminveste - SGPS, SA, decided to carry out, together with the Boards of Directors of Farminveste, SGPS, SA and of the subsidiary companies, the elaboration of an Economic and Financial Plan 2021/2026 for ANF and subsidiary companies, in order to promote the balance of the treasury funds necessary to fulfill the obligations assumed for the coming years. The same was analyzed by us and several clarifications were requested during its elaboration and adaptation.

In conclusion of the analysis carried out, the Supervisory Board believes that nothing has come to its attention that would lead to the conclusion that these assumptions do not provide a reasonable basis for the forecasts contained in the economic and financial plan for the period 2021-2026.

The Supervisory Board, although positively appraising the goals and assumptions of the Plan, highlighted the need to take into consideration the following aspects:

- that the Plan considers a set of measures that have to be implemented at the appropriate timing to produce the desired effect;
- the negotiation process with the banks in order to obtain an extension of the bank debt maturity and the grace period needs to be concluded;

Travessa de Santa Catarina, 8 · 1200-403 Lisboa  
Tel: 21 340 06 00 · Fax: 21 347 29 94  
Capital Social 100.000.000,00 € - Pessoa Colectiva 509 491 480



- the eventual sale of real estate should only occur in situations of adequate market prices and never in forced sales;
- that the monitoring of this plan must be a constant concern of the entire business group of Farminveste - SGPS, S.A. and its Management, having and wanting the Supervisory Board to be an active part in this monitoring;
- that eventual strategic partnerships should be evaluated and considered for the continuity of businesses which, as of this date, are less profitable and possibly not entirely strategic for the Group.

The Supervisory Board also highlighted that future events often do not occur as expected, so the actual results of this plan are likely to differ from those anticipated and the variations could be materially relevant.

also It should also be noted that the Directors consider it very important to set up the Audit, Compliance and Risk Management Committee, proposed in the Plan and the responsibility, within the scope of their duties, to verify the implementation of this Plan and recommend changes that they consider necessary to achieve the intended results. The intention was also expressed to permanently monitor the implementation of the Plan, through the analysis of the degree of execution of the planned measures and the evolution of the activity of the companies, conducting meetings with the Boards and Supervisory Boards of the companies of the Group and through the support of the Audit, Compliance and Risk Management Commission to be constituted.

5. The Annual Report presented by the Management describes the main events and relevant facts that occurred during the year, the evolution of human and material resources and the economic and financial situation related to the year ended on 31 December 2020.
6. The financial statements are globally in line with the accounting framework that supports them (International Financial Reporting Standards - IFRS) and adequately express the financial position of Farminveste - SGPS, SA as at 31 December 2020, as well as the operations net earnings, changes in equity funds and cash flows for the year ended on that date.
7. The Supervisory Board also took note of the opinion and emphases expressed in the Statutory Audit Report for the year under review, issued by the Statutory Auditor, following the alerts made by him in that document.
8. In view of the above, the Supervisory Board is of the opinion that the General Meeting:
  - a) Approves the 2020 financial statements, as presented by Management;
  - b) Approves the application of results proposed by Management.



9. Finally, the Supervisory Board wishes to thank the Management and the Services of Farminveste - SGPS, S.A. for all the collaboration provided in the exercise of its functions.

Lisbon, May 4<sup>th</sup>, 2021

**SUPERVISORY BOARD**

---

António Nuno Ribeiro Barros  
(President)

---

Carlos José de Oliveira Paula  
(Member)

---

Oliveira Reis & Associados, SROC, Lda.,  
represented by  
Carlos Manuel Grenha (ROC n.º 1266),  
Member



# Relatório e Parecer do Conselho Fiscal para as Contas Consolidadas

## Supervisory Board Report and Opinion For Consolidated Accounts



### RELATÓRIO E PARECER DO CONSELHO FISCAL

#### CONTAS CONSOLIDADAS

Senhores Accionistas,

1. Nos termos das disposições legais e estatutárias, cumpre ao Conselho Fiscal elaborar relatório anual sobre a sua acção fiscalizadora e emitir parecer sobre os documentos de prestação de contas consolidadas da Farminveste - SGPS, S.A., referentes ao exercício findo em 31 de Dezembro de 2020.
2. Ao longo do exercício, o Conselho Fiscal desempenhou as funções que lhe foram confiadas, tendo nomeadamente procedido às verificações que considerou convenientes e apreciado as contas e os actos de gestão mais relevantes da Farminveste - SGPS, S.A.. Para o efeito, a Administração prestou os esclarecimentos e informações solicitados.
3. Este exercício foi fortemente influenciado pela pandemia mundial do novo coronavírus (“Covid-19”). A actividade das empresas participadas foi afectada de forma diferenciada, sendo de destacar o impacto bastante negativo causado na associada CUF. A incorporação do resultado desta associada teve um impacto negativo de €7,2 milhões de euros no EBITDA da Entidade comparando com o impacto positivo de €8,7 milhões de euros no ano anterior.
4. Face a um contexto de significativa exigência de tesouraria ao nível de algumas das empresas participadas, entendeu a Direcção da Associação Nacional das Farmácias, accionista maioritária da Farminveste - SGPS, S.A., levar a cabo, em conjunto com os Conselhos de Administração da Farminveste - SGPS, S.A. e de empresas participadas, a elaboração de um Plano Económico e Financeiro 2021/2026, de forma a permitir o equilíbrio dos valores de tesouraria necessários ao cumprimento das obrigações assumidas para os próximos anos. O mesmo foi por nós analisado e solicitados esclarecimentos diversos durante a sua elaboração e adequação.

Em conclusão da análise efectuada o Conselho Fiscal entende que nada chegou ao seu conhecimento que levasse a concluir que esses pressupostos não proporcionem uma base razoável para as previsões contidas no plano económico e financeiro para o período 2021-2026.

O Conselho Fiscal, embora apreciando positivamente os motivos e pressupostos do Plano, não deixou, contudo, de alertar para a necessidade de serem acautelados e ponderados os seguintes aspectos:

- que o Plano considera um conjunto de medidas que têm que ser implementadas no timing adequado para produzir o efeito desejado;

Travessa de Santa Catarina, 8 · 1200-403 Lisboa

Tel: 21 340 06 00 · Fax: 21 347 29 94

Capital Social 100.000.000,00 € - Pessoa Colectiva 509 491 480



- que o processo de negociação com os bancos para conseguir obter o alargamento da maturidade da dívida bancária e o período de carência carece de conclusão;
- que a eventual alienação de imóveis apenas deve ocorrer em situações de preços adequados de mercado e nunca em vendas forçadas;
- que a monitorização deste plano deve ser preocupação constante de todo o grupo empresarial da Farminveste - SGPS, S.A. e da sua Administração, querendo e devendo o Conselho Fiscal ser parte activa nessa monitorização;
- que devem ser avaliadas e consideradas eventuais possibilidades de parcerias estratégicas para a continuidade de negócios menos rentáveis a esta data e eventualmente não totalmente estratégicos para o Grupo.

Advertiu também que, frequentemente, os acontecimentos futuros não ocorrem da forma esperada, pelo que os resultados reais deste plano serão provavelmente diferentes dos previstos e as variações poderão ser materialmente relevantes.

Referiu ainda que os Conselheiros consideram muito importante a constituição da Comissão de Auditoria, Compliance e Gestão de Risco, proposta no Plano e a responsabilidade de, no âmbito das suas funções, de verificar a implementação deste Plano e recomendar alterações que considere necessárias para atingir os resultados pretendidos. Foi ainda manifestada a intenção de acompanhar em permanência a implementação do Plano, através da análise do grau de execução das medidas previstas e da evolução da actividade das empresas, recorrendo a reuniões com as Administrações e Conselhos Fiscais das empresas do Grupo e ao apoio da Comissão de Auditoria, Compliance e Gestão de Risco a constituir.

5. O Relatório e Contas apresentado pela Administração descreve os principais acontecimentos e factos relevantes ocorridos no exercício, a evolução dos meios humanos e materiais e a situação económica e financeira relativa ao exercício findo em 31 de Dezembro de 2020.
6. As demonstrações financeiras consolidadas mostram-se globalmente aderentes ao referencial contabilístico que as suporta (Normas Internacionais de Relato Financeiro - IFRS) e expressam de forma adequada a posição financeira da Farminveste SGPS a 31 de Dezembro de 2020, bem como os resultados consolidados das suas operações, as alterações dos fundos patrimoniais consolidados e os fluxos de caixa consolidados no exercício findo naquela data.
7. O Conselho Fiscal tomou também conhecimento da opinião e ênfases expressas na Certificação Legal das Contas relativa ao exercício em apreço, emitida pelo Revisor Oficial de Contas, acompanhando os alertas efectuados por este nesse documento.



8. Face ao que antecede, o Conselho Fiscal é de parecer que a Assembleia Geral aprove os documentos de prestação de contas consolidadas do exercício de 2020, tal como foram apresentados pela Administração.
9. Finalmente, o Conselho Fiscal deseja agradecer à Administração e aos Serviços da Farminveste - SGPS, S.A. toda a colaboração prestada no exercício das suas funções.

Lisboa, 4 de Maio de 2021

**O CONSELHO FISCAL**

---

António Nuno Ribeiro Barros  
(Presidente)

---

Carlos José de Oliveira Paula  
(Vogal)

---

Oliveira Reis & Associados, SROC, Lda.,  
representada por  
Carlos Manuel Grenha (ROC n.º 1266),  
Vogal

Travessa de Santa Catarina, 8 · 1200-403 Lisboa  
Tel: 21 340 06 00 · Fax: 21 347 29 94  
Capital Social 100.000.000,00 € - Pessoa Colectiva 509 491 480



**REPORT AND OPINION OF THE SUPERVISORY BOARD  
CONSOLIDATED ACCOUNTS**

Dear shareholders,

1. Pursuant to the legal and statutory provisions, the Supervisory Board is required to prepare a report about its supervisory action and issue an opinion on the financial statements of FARMINVESTE - SGPS, S.A. for the year ended December 31, 2020.
2. Throughout the year, the Supervisory Board performed the duties entrusted to him on a regular basis and, in particular, carried out the checks considered convenient and appraised the most relevant accounts and management acts of Farminveste - SGPS, S.A. The Supervisory Board has received from the Management all the clarifications and information requested.
3. This year was strongly influenced by the worldwide pandemic of the new coronavirus (“Covid-19”). The activity throughout the subsidiary companies was affected in different ways, with emphasis on the very negative impact caused on the associated CUF. The incorporation of this associate’s results had a negative impact of € 7.2 million euros on the Entity’s EBITDA compared to the positive impact of € 8.7 million euros in the previous year.
4. In the context of significant treasury requirements at the level of some of the participating companies, the Board of Directors of Associação Nacional das Farmácias, the majority shareholder of Farminveste - SGPS, SA, decided to carry out, together with the Boards of Directors of Farminveste, SGPS, SA and of the subsidiary companies, the elaboration of an Economic and Financial Plan 2021/2026, in order to promote the balance of the treasury funds necessary to fulfill the obligations assumed for the coming years. The same was analyzed by us and several clarifications were requested during its elaboration and adaptation.

In conclusion of the analysis carried out, the Supervisory Board believes that nothing has come to its attention that would lead to the conclusion that these assumptions do not provide a reasonable basis for the forecasts contained in the economic and financial plan for the period 2021-2026.

The Supervisory Board, although positively appraising the goals and assumptions of the Plan, highlighted the need to take into consideration the following aspects:

- that the Plan considers a set of measures that have to be implemented at the appropriate timing to produce the desired effect;
- the negotiation process with the banks in order to obtain an extension of the bank debt maturity and the grace period needs to be concluded;

Travessa de Santa Catarina, 8 · 1200-403 Lisboa  
Tel: 21 340 06 00 · Fax: 21 347 29 94  
Capital Social 100.000.000,00 € - Pessoa Colectiva 509 491 480



- the eventual sale of real estate should only occur in situations of adequate market prices and never in forced sales;
- that the monitoring of this plan must be a constant concern of the entire business group of Farminveste - SGPS, S.A. and its Management, having and wanting the Supervisory Board to be an active part in this monitoring;
- that eventual strategic partnerships should be evaluated and considered for the continuity of businesses which, as of this date, are less profitable and possibly not entirely strategic for the Group.

The Supervisory Board also highlighted that future events often do not occur as expected, so the actual results of this plan are likely to differ from those anticipated and the variations could be materially relevant.

It should also be noted that the Directors consider it very important to set up the Audit, Compliance and Risk Management Committee, proposed in the Plan and the responsibility, within the scope of their duties, to verify the implementation of this Plan and recommend changes that they consider necessary to achieve the intended results. The intention was also expressed to permanently monitor the implementation of the Plan, through the analysis of the degree of execution of the planned measures and the evolution of the activity of the companies, conducting meetings with the Boards and Supervisory Boards of the companies of the Group and through the support of the Audit, Compliance and Risk Management Commission to be constituted.

5. The Annual Report presented by the Management describes the main events and relevant facts that occurred during the year, the evolution of human and material resources and the economic and financial situation related to the year ended on 31 December 2020.
6. The financial statements are globally in line with the accounting framework that supports them (International Financial Reporting Standards - IFRS) and adequately express the financial position of Farminveste - SGPS, SA as at 31 December 2020, as well as the consolidated operations net earnings, changes in the consolidated equity funds and consolidated cash flows for the year ended on that date.
7. The Supervisory Board also took note of the opinion and emphases expressed in the Statutory Audit Report for the year under review, issued by the Statutory Auditor, following the alerts made by him in that document.
8. In view of the above, the Supervisory Board opinion is that the General Meeting approves the consolidated financial statements for the financial year 2020, as presented by the Management.

Travessa de Santa Catarina, 8 · 1200-403 Lisboa

Tel: 21 340 06 00 · Fax: 21 347 29 94

Capital Social 100.000.000,00 € - Pessoa Colectiva 509 491 480



9. Finally, the Supervisory Board wishes to thank the Management and the Services of Farminveste - SGPS, S.A. for all the collaboration provided in the exercise of its functions.

Lisbon, May 4<sup>th</sup>, 2021

**SUPERVISORY BOARD**

---

António Nuno Ribeiro Barros  
(President)

---

Carlos José de Oliveira Paula  
(Member)

---

Oliveira Reis & Associados, SROC, Lda.,  
represented by  
Carlos Manuel Grenha (ROC n.º 1266),  
Member

RELATÓRIO  
E CONTAS  
ANNUAL  
REPORT  
2020

**farminveste**  
**SGPS, S.A.**

**Ficha Técnica**

Propriedade

Farminveste SGPS, S.A.

Morada

Travessa de Santa Catarina 8, 1200-403 Lisboa

Tel: 21 340 06 00 Fax: 21 347 29 94

email: [farminveste-sgps@farminveste.pt](mailto:farminveste-sgps@farminveste.pt)

Pessoa colectiva n.º 509491480

**Concepção, Design e Paginação**

madde comunicação

