




**farminveste**  
**SGPS, S.A.**

**RELATÓRIO  
E CONTAS  
ANNUAL  
REPORT  
2019**



# Índice | Index

Mensagem do Presidente do Conselho de Administração   Message from the Chairman.....	3
Relatório de Gestão   Management Report.....	5
Estratégia Corporativa   Corporate Strategy.....	5
Missão, Visão e Valores   Mission, Vision and Values.....	6
História do grupo   Group History.....	7
Portefólio de negócios   Business Portfolio.....	8
Governo Societário   Corporate Governance.....	16
Responsabilidade Social Corporativa   Corporate Social Responsibility.....	19
Relação com Investidores   Investor Relations.....	23
Contexto Económico   Economic Context.....	24
Performance Económica e Financeira das Participadas   Business Units Economics Analysis.....	26
Gestão de Risco   Risk Management.....	37
Perspectivas Futuras   Future Perspectives.....	39
Proposta de Aplicação dos Resultados   Annual Year-end Application of Results Proposal.....	41
Agradecimentos   Acknowledgments.....	42
Demonstrações Financeiras e Anexos Contas Individuais   Individual Financial Statements and Notes.....	43
Demonstrações Financeiras e Anexos Contas Consolidadas   Consolidated Financial Statements and Notes.....	70
Anexos   Appendix.....	124
Certificação Legal das Contas (Contas Individuais)   Auditor's Report (Individual Accounts).....	125
Certificação Legal das Contas (Contas Consolidadas)   Auditor's Report (Consolidated Accounts).....	133
Relatório e Parecer do Conselho Fiscal (Contas Individuais)   Supervisory Board's Report (Individual Accounts).....	141
Relatório e Parecer do Conselho Fiscal (Contas Consolidadas)   Supervisory Board's Report (Consolidated Accounts).....	145



## Mensagem do Presidente do Conselho de Administração

Caros Accionistas, Colaboradores e Clientes,

A Farminveste mantém o seu foco nos Cuidados de Saúde e na prestação de serviços diferenciados que permitam desenvolver e consolidar a actividade das Farmácias em Portugal.

É nossa convicção que o sucesso da rede das farmácias é determinante para o nosso sucesso colectivo e na geração de valor para os nossos accionistas, da mesma forma que a actividade da Farminveste e das suas empresas participadas é fundamental para o desenvolvimento das farmácias como a rede de cuidados de saúde mais valorizada pelas pessoas.

A nossa capacidade em desenvolver soluções que respondam às reais necessidades do País, aproxima-nos da nossa Missão.

A Farminveste consolida o resultado da execução dos projectos e investimentos das diversas participadas que integram o seu universo empresarial.


Terminámos 2019 com um volume de negócios superior a 766 Milhões de euros, representado um crescimento de 9% face a 2018 e o programa VAMOS viu concluída a sua segunda fase, através de uma nova emissão de obrigações convertíveis no valor global de 10 Milhões de euros, em que a procura voltou a exceder a oferta, reflectindo a confiança na empresa.

Em 2020 a Sociedade e as suas participadas irão continuar a desenvolver a sua actividade, implementando planos de acção com iniciativas bem definidas, que permitam continuar a criar valor e a alavancar o cumprimento da missão do Universo Empresarial da ANF.

Por último, uma palavra para o grande desafio que o mundo enfrenta com a propagação do novo Corona Vírus, o Covid-19. Esta Pandemia, traz consigo um conjunto de reptos, seguramente com impactos profundos, generalizados e duradouros. O nosso Universo Empresarial assume um papel crítico na gestão desta crise sanitária, não só nas áreas em que cada uma das empresas está envolvida, mas principalmente ao assegurar que os nossos principais stakeholders, as Farmácias, possuem a estrutura necessária para continuar a fazer a diferença e a ser um ponto vital no apoio à população no controlo da doença e na adaptação a nova normalidade que se desenha.

As Pessoas e as Farmácias contam connosco.

A entrega e compromisso dos nossos colaboradores tem sido exemplar. Temos uma equipa extraordinária e agradeço por isso a todos que nos ajudam a cumprir o nosso propósito de salvar vidas.



## Message from the Chairman

Dear Shareholders, Employees and Clients,

Farminveste maintains its focus on Health Care and the provision of differentiated services that allow the development and consolidation of pharmacies in Portugal.

It is our belief that the success of the pharmacy network is crucial to our collective success and in generating value for our shareholders, just as the activity of Farminveste and its group companies is fundamental to the development of pharmacies as the health care network most valued by people.

Our ability to develop solutions that respond to the real needs of the country brings us closer to our Mission.

Farminveste consolidates the result of the execution of projects and investments of the various subsidiaries that integrate the Business Universe.

We ended 2019 with a turnover of more than 766 Million euros, representing a growth of 9% compared to 2018 and the VAMOS programme saw its second phase completed, through a new issuance of convertible bonds in the global amount of 10 Million euros, in which demand again exceeded supply, reflecting the confidence in the company.

In 2020 the Company and the group companies will continue to develop their activity, implementing action plans with well-defined initiatives, which will allow them to continue to create value and leverage the fulfillment of the mission of the ANF's Corporate Universe.

Finally, a word for the great challenge facing the world with the spread of the new Corona Virus, the Covid-19. This Pandemic brings with it a set of challenges, certainly with profound, widespread and lasting impacts. Our Corporate Universe assumes a critical role in the management of this health crisis, not only in the areas in which each of the companies is involved, but mainly in ensuring that our main stakeholders, pharmacies, have the necessary support to continue to make a difference and be a vital point in supporting the population, in controlling the disease and adapting the new normality that is designed.

People and pharmacies are counting on us.

The delivery and commitment of our employees has been exemplary. We have an extraordinary team and I thank everyone who helps us fulfill our purpose of saving lives.

# Relatório de Gestão Management Report

Em cumprimento das disposições legais e estatutárias, o Conselho de Administração da FARMINVESTE - SGPS, S.A. (Farminveste SGPS) submete à apreciação da Assembleia Geral de Accionistas o presente documento contendo, entre outros elementos, o Relatório de Gestão e as Demonstrações Financeiras, individuais e consolidadas, bem como a Proposta de Aplicação dos Resultados relativos ao exercício de 2019.

A sociedade foi formalmente constituída em Setembro de 2010, com um capital social de €100.000.000, tendo por objecto a gestão de participações sociais de outras sociedades, como forma indirecta de exercício de actividades económicas.

In compliance with the legal and statutory provisions, the Board of Directors of FARMINVESTE - SGPS, S.A. (Farminveste SGPS) submits to the general meeting of shareholders the present document containing, among other elements, the Management Report and the Financial Statements, individual and consolidated, as well as the Proposal for the Application of Results for the financial year 2019.

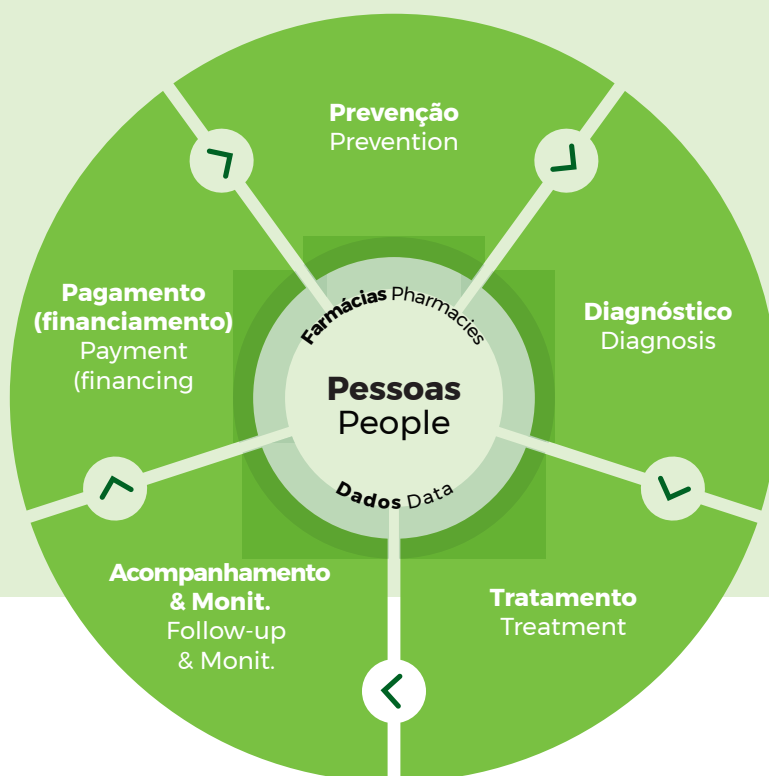
The company was formally incorporated in September 2010, with a share capital of €100,000,000, with the purpose of managing the shareholdings of other companies as an indirect form of economic activities.

## Estratégia Corporativa

A ANF pretende ser o orquestrador de um ecossistema inovador de saúde dinamizado através da rede de farmácias, que transforma e cria valor no bem-estar para todas as pessoas que procuram viver mais e com melhor qualidade de vida. A Farminveste é o elo vital e instrumental na implementação desta estratégia ao consubstanciar uma parte importante das estruturas que a tornarão realidade.

## Corporate Strategy

ANF aims to be the orchestrator of an innovative health ecosystem streamlined through the pharmacy network, which transforms and creates value in well-being for all people who seek more and with quality of life. Farminveste is the vital and instrumental link in the implementation of this strategy by embodying an important part of the structures that will make it a reality.



# Missão, Visão e Valores

## Missão

A Farminveste tem como missão garantir a disponibilização dos meios necessários para implementar a estratégia de investimento do Grupo, assegurando retorno aos accionistas.

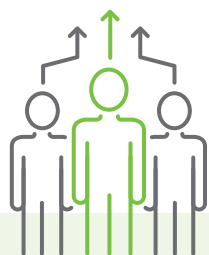
## Visão

Implementar soluções inovadoras que contribuam para a criação de valor em Saúde e reforcem a aliança das Farmácias com as Pessoas.

## Valores



**LIDERANÇA**  
LEADERSHIP



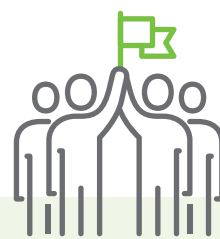
**UNIDADE**  
UNITY



**SOLIDARIEDADE**  
SOLIDARITY



**INOVAÇÃO**  
INNOVATION



**REALIZAÇÃO**  
ACHIEVEMENT

# Mission, Vision and Values

## Mission

Farminveste mission is to ensure the availability of the necessary means to implement the Group's investment strategy, ensuring their return to shareholders.

## Vision

Implement innovative solutions that contribute to the creation of value in Health sector and strengthen the relationship between Pharmacies and People.

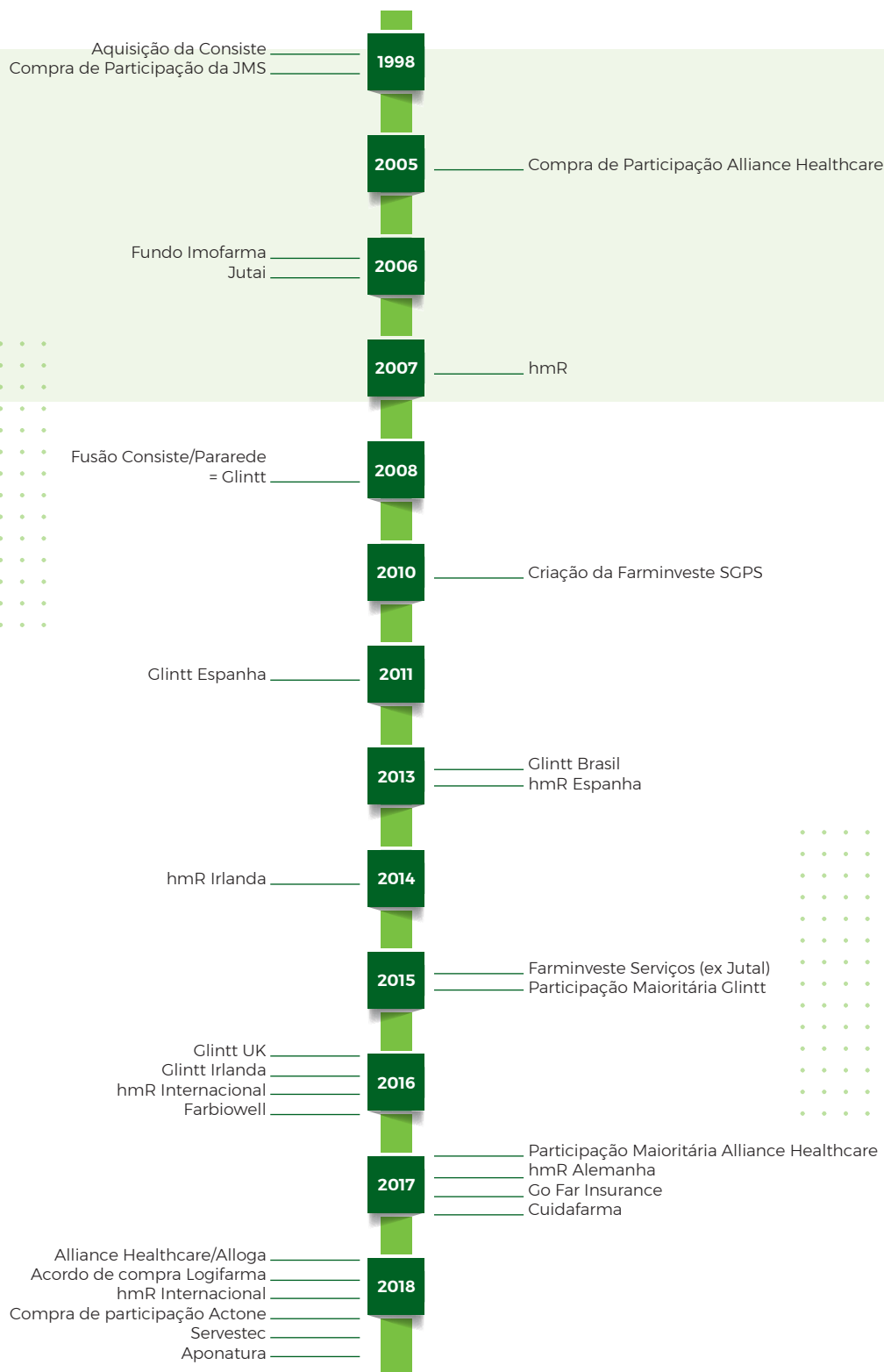
## Values

# História do grupo

O portfólio de negócios da Farminveste tem sido construído gradualmente ao longo de vários anos, consolidando a sua posição como um actor de relevo no sector da saúde.

# Group History

Farminveste's business portfolio has been built gradually over several years, consolidating its position as a major player in the health sector.



# Portefólio de negócios

## Business Portfolio



Ao desenvolvimento de unidades de negócio ou de empresas no âmbito da Farminveste está sempre subjacente o interesse estratégico para a ANF e para as farmácias suas associadas, enquanto actores fundamentais na saúde em Portugal e noutros com grande similitude de abordagem.

É como tal perfeitamente entendível que a actividade da Farminveste esteja hoje em áreas tão diversas como a distribuição farmacêutica ou a inteligência sobre dados de mercado, a gestão do programa de lealdade para a Farmácias Portuguesas ou a gestão de sistemas de informação na farmácia ou no hospital.

Diversidade com dois pontos comuns sempre presentes: A Saúde e o Bem-estar das pessoas.

The development of business units or companies within Farminveste is always underlying the strategic interest for ANF and its associated pharmacies, as key players in health in Portugal and others with great similarity of approach.

It is as such that Farminveste's activity is now in areas as diverse as pharmaceutical distribution or market data intelligence, the management of the loyalty program for Portuguese Pharmacies or the management of information systems in the Pharmacies or Hospitals.

Diversity with two common points always present: People's Health and Well-being.



## Parceiros

## Partners



Walgreens Boots Alliance

### Walgreens Boots Alliance

A Walgreens Boots Alliance (WBA) é líder global em ambos os mercados farmacêuticos: de retalho e grossista (operando sob a marca Alliance Healthcare) e está presente em mais de 25 países em todo o mundo

### Walgreens Boots Alliance

Walgreens Boots Alliance (WBA) is a global leader in both the retail and wholesale markets (operating under the Alliance Healthcare brand) and is present in more than 25 countries worldwide



JOSÉ DE MELLO

### Grupo José de Mello

Grande grupo português com empresas em várias indústrias, em particular, a Bondalti (indústria química) e a José de Mello Saúde (o maior operador de hospitais privados)

### Grupo José de Mello

Large group Portuguese with companies in various industries, in particular Bondalti (chemical industry) and José de Mello Saúde (the largest operator of private hospitals)



### Ageas

Empresa líder do mercado dos seguros português que opera diferentes marcas como a Medis (Seguro de Saúde) e a Ocidental Seguros, esta última em parceria com o Millennium BCP (o segundo maior banco privado português)

### Ageas

Leading insurance company Portuguese operating different brands such as Medis (Health Insurance) and Ocidental Seguros, the latter in partnership with Millennium BCP (the second largest Portuguese private Bank)

## Áreas de Negócio

### Distribuição Farmacêutica

A Alliance Healthcare é líder do mercado da distribuição farmacêutica e resulta de uma parceria entre a ANF e a Walgreens Boots Alliance (WBA):

## Business Units

### Pharmaceutical Distribution

Alliance Healthcare is the leader in the pharmaceutical distribution market and is the result of a partnership between ANF and WBA:



A Alliance Healthcare tem uma presença determinante nas duas vertentes fundamentais da Distribuição Farmacêutica. A vertente grossista com a Alliance Healthcare e a vertente pré-grossista com a Alloga-Logifarma.

Alliance Healthcare has a decisive presence in the two fundamental aspects of Pharmaceutical Distribution. The wholesale with Alliance Healthcare and the pre-wholesale with Alloga-Logifarma.

Em conjunto, ambos os sectores são responsáveis pela ligação da indústria farmacêutica às farmácias de oficina e aos prestadores de cuidados de saúde, desempenhando um papel fundamental no acesso de medicamentos para os clientes finais.

Pre-wholesalers and wholesalers in the pharmaceutical distribution sector are responsible for linking the pharmaceutical industry to workshop pharmacies and healthcare providers, playing a key role in accessing medicines for end customers.

Os pré-grossistas fornecem, fundamentalmente, serviços de transporte e armazenamento e logística para laboratórios.

Pre-wholesalers provide, fundamentally, storage transport and logistics services for laboratories.

Os grossistas são responsáveis pela gestão das diferentes etapas da cadeia de valor de distribuição, desde o armazenamento, à encomenda, entrega, pós-venda e gestão de clientes.

Wholesalers are responsible for managing the different stages of the distribution value chain, from storage, to ordering, delivery, after-sales and customer management.

O mercado grossista farmacêutico em Portugal tem demonstrado um crescimento consistente nos últimos 5 anos.

The pharmaceutical wholesale market in Portugal has shown consistent growth in the last 5 years.



**GROSSISTA**  
WHOLESALE



**PRÉ-GROSSISTA**  
PRE-WHOLESALE



**MARCAS PRÓPRIAS**  
OWN BRANDS

### Sistemas de Informação

A Glintt – Global Intelligent Technologies, S.A., é uma multinacional tecnológica de origem Portuguesa, emitente de acções, atualmente admitidas à negociação no mercado regulamentado da Euronext de Lisboa. Encontra-se sediada em Portugal e opera em mais cinco países – Espanha, Reino Unido, Irlanda, Angola e Brasil.

Com mais de 20 anos de experiência, a Glintt é uma empresa líder em Consultoria e Serviços Tecnológicos em Saúde. As suas soluções são utilizadas em mais de 200 hospitais e clínicas. Já no sector da Farmácia, são mais de 14.000 as Farmácias na Península Ibérica que utilizam o software de gestão suportado pela Glintt, sendo uma das empresas líderes deste sector a nível europeu.

A empresa disponibiliza ainda um vasto portfólio de outras ofertas de bens e serviços, o qual engloba a conceção e projecção de espaço de lojas, automação, infraestruturas e consumíveis, entre outros.

A tecnológica colabora com algumas das maiores e mais competitivas entidades públicas e privadas, presentes em vários países da Europa, na área dos Serviços Financeiros, Telecomunicações e Administração Pública, nas quais executa projetos transformacionais de elevada complexidade e serviços de gestão aplicacional e de infraestruturas.

### Information and Technology

Glintt– Global Intelligent Technologies, S.A., is a multinational technology company of Portuguese origin, issuer of shares, admitting trading in the regulated market of Euronext Lisbon. It is based in Portugal and operates in five other countries – Spain, United Kingdom, Ireland, Angola and Brazil.

With over 20 years of experience, Glintt is a leading company in Health Consulting and Technology Services. As its solutions are used in more than 200 hospitals and clinics. In the Pharmacy sector, there are more than 14,000 pharmacies in the Iberian Peninsula that use the management software supported by Glintt, being one of the leading companies in this sector at European level.

The company also offers a vast portfolio of other offers of goods and services, which includes the design and projection of store space, automation, infrastructure and consumables, among others.

Glintt also collaborates with some of the largest and most competitive public and private entities, present in several European countries, in the area of Financial Services, Telecommunications and Public Administration, in which it executes transformational projects of high complexity and application management and infrastructure services.




**SOLUÇÕES DE TI**  
IT SOLUTIONS



**CONSULTORIA**  
BUSINESS CONSULTING



**CONCEPÇÃO FISICA**  
PHYSICAL DESIGN



**EQUIPAMENTOS E AUTOMAÇÃO**  
EQUIPMENT & AUTOMATION

### Inteligência sobre o Mercado Farmacêutico

As empresas de inteligência de mercado desempenham um papel fundamental no apoio à indústria farmacêutica. A hmR recolhe dados de vendas de farmácias, resultando numa proposta de valor altamente diferenciada. Tem atividade comercial em 3 geografias, Portugal, Espanha e Irlanda.

No final de 2018, a hmR International adquiriu uma posição maioritária na ActOne. Esta empresa desenvolve um conjunto de soluções para Profissionais de Saúde e Indústria Farmacêutica nas áreas do Business Intelligence e Business Solutions.

### Health Market Intelligence

Market intelligence companies play a key role in supporting the pharmaceutical industry. The hmR pharmacy sales data results in a highly differentiated value proposition. It has commercial activity in 3 geographies, Portugal, Spain and Ireland.

At the end of 2018, hmR International acquired a larger position at Actone. This company develops a set of solutions for Health Professionals and Pharmaceutical Industry in the field of Business Intelligence and Business Solutions.



**PRESENÇA CONSOLIDADA EM 3 GEOGRAFIAS,  
PORTUGAL, ESPANHA E IRLANDA**  
OPERATING IN 3 GEOGRAPHIES,  
PORTUGAL, SPAIN AND IRELAND




**MELHOR FONTE DE DADOS**  
BEST DATA SOURCE



**FIABILIDADE NA ANÁLISE  
DE MERCADO**  
RELIABLE MARKET ANALYSIS



**OFERTA AMPLA  
COM MELHOR TEMPO DE ENTREGA**  
BROAD OFFER WITH BETTER TIMING




**Cuidados de Saúde**

José de Mello Saúde desempenha um papel fundamental no mercado hospitalar privado português através da sua marca CUF e resulta de uma parceria com mais de duas décadas entre o grupo José de Mello e a ANF, via participação da holding Farminveste IPG.

**Healthcare**

José de Mello Saúde plays a key role in Portuguese private hospital market through its CUF brand and results from a partnership with more than two decades between the José de Mello group and ANF, materialized through participation in the share capital of José de Mello Saúde by Farminveste IPG.



**Presta Consultas de especialidade, exames, cuidados dentários, check-ups, medicina física e de reabilitação, imagiologia, entre outros**  
 Provides specialty consultations, exams, dental care, check-ups, physical, rehabilitation medicine, imaging, among others



**Gestão e operação de unidades de enfermagem**  
 Manages & operates nursing units



**Gestão, comercialização e aluguer de infra-estruturas de cuidados de saúde, espaços comerciais, parques de estacionamento e imóveis**  
 Manages, trades and leases healthcare infrastructure, commercial spaces, car parks and real estate properties

A José de Mello Saúde tem investido consistentemente na sua expansão, operando 9 hospitais e 10 clínicas com cobertura nacional e mais de 1.600 camas; e espera-se que continue a crescer com 2 novos hospitais e 2 clínicas já em construção. A CUF é considerada a marca hospitalar privada com a reputação mais elevada em Portugal, resultando da reconstrução, em Portugal nos anos noventa, de um grupo com uma forte tradição na área dos cuidados de saúde pela associação entre Grupo Mello e a ANF.

José de Mello Saúde has consistently invested in its expansion, operating 9 hospitals and 10 clinics with national coverage and more than 1,600 beds; and it is expected to continue a growth with 2 new hospitals and 2 clinics already under construction. CUF is considered a private hospital brand with the highest reputation in Portugal and resulted from the reconstruction, in Portugal in the nineties, of a group with a strong tradition in healthcare by the association between the Mello Group and ANF.

### Desenvolvimento de negócio das Farmácias

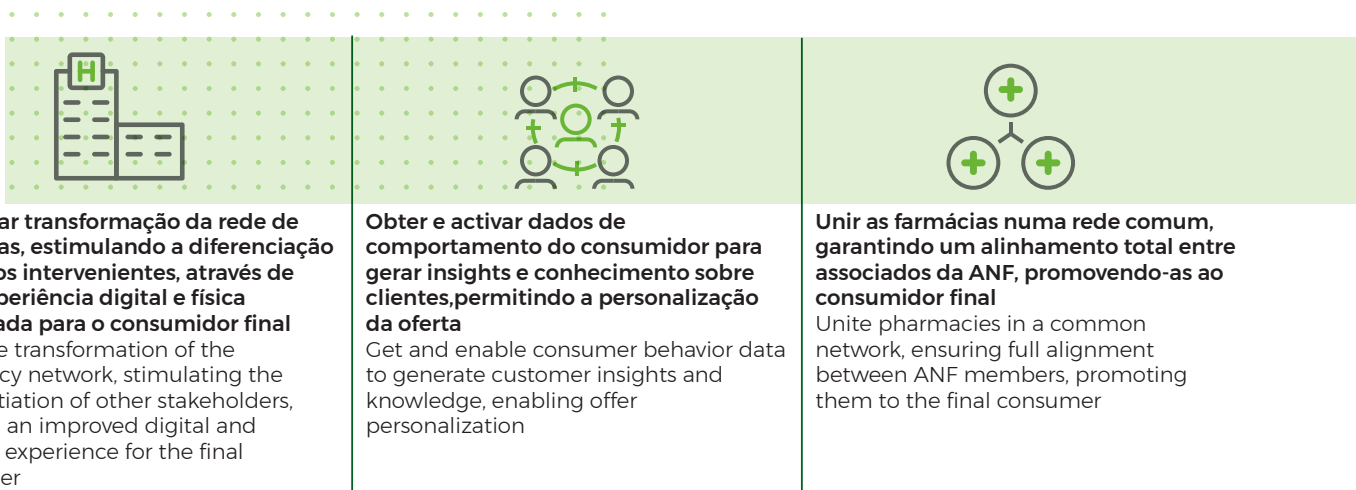
Em 2007 A ANF decidiu implementar o Programa Farmácias Portuguesas, do qual são aderentes cerca de 2000 farmácias associadas da ANF.

Este programa possui três grandes objectivos:

### Pharmacy Business Development

In 2007, ANF decided to implement the Portuguese Pharmacies Program, of which adherents are about 2000 associated pharmacies of ANF.

This program has three main objectives:



O programa é constituído por quatro grandes áreas:

The program consists of four main areas:

- + O cartão de fidelização, Saúde. Desde o seu rebranding, em 2015, que tem aumentado a base de utilizadores contando com 1,7 milhões de utilizadores activos.
- + O apoio ao comércio digital por parte das farmácias através do site Farmácias Portuguesas.
- + A gama de marcas exclusivas em farmácias através de investimentos da holding Farminveste IPG nas empresas Aponatura, Globalvet, Farbiowell, Cuidafarma e Servestec, sociedades constituídas no âmbito de parcerias estratégicas criadas com vista ao desenvolvimento do negócio da farmácia com aporte de soluções diferenciadoras e mais económicas para o consumidor final.
- + O apoio à farmácia na gestão de categorias, disponibilizado know-how próprio à consultoria às farmácias através da Adjustt (Glintt).



- + The loyalty card, Saúde. Since its rebranding in 2015, it has increased its user base with 1.7 million active users.
- + Support for digital commerce by pharmacies through the Portuguese Pharmacies website.
- + Private label brands in pharmacies through investments of the holding company Farminveste IPG in the companies Aponatura, Globalvet, Farbiowell, Cuidafarma and Servestec, companies incorporated under strategic partnerships created with a view to the development of the pharmacy business with the contribution of differentiating and more economical solutions for the final consumer.
- + Support in category management, available proper know-how to the consultancy to pharmacies through Adjustt (Glintt).



# imofarma

## Sector Imobiliário

O investimento da Farminveste SGPS no Sector Imobiliário materializa-se através da participação maioritária indirecta no Fundo Especial de investimento Fechado Imofarma e através de participação indirecta na Farminveste Serviços que procede à exploração comercial do edifício Porto Inova.

## Real Estate

Farminveste SGPS's investment in the Real Estate Sector is materialized through the increased indirect participation in the Imofarma Special Investment Fund and through an indirect stake in Farminveste Serviços that proceed to the commercial operation of the Porto Inova building.

# Governo Societário

## Corporate Governance



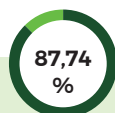
### Estrutura Accionista

A Farminveste SGPS é uma empresa detida a 87,74% pela Associação Nacional das Farmácias (ANF), sendo o restante capital detido por accionistas minoritários na sua maioria sócios da ANF, constituindo o free float 12,26%.

### Shareholder Structure

Farminveste SGPS is an holding company that is 87.74% owned by the National Pharmacy Association (ANF), with the remaining capital held by minority shareholders, mostly partners of ANF, constituting the free float 12.26%.

anf



farminveste  
SGPS, S.A.

### Órgãos Sociais

Os elementos dos órgãos de administração e fiscalização da Farminveste iniciaram o mandato em 2019, por um período de 3 anos.

### Governing Bodies

The members of Farminveste's management and supervisory bodies began their mandate in 2019, for a period of 3 years.



### Conselho de Administração

O Conselho de Administração é responsável pela gestão da sociedade

Composição do Conselho de Administração:

- + Presidente: Paulo Jorge Cleto Duarte
- + Vogal: Vitor Manuel Lopes Segurado
- + Vogal: Nuno Vasco Rodrigues Viegas Vieira Lopes
- + Vogal: Ana Cristina Clarkson Gaspar
- + Vogal: Sílvia Alexandra Lopes Rodrigues
- + Vogal: Cátia Sofia Farrajota de Sousa Marques
- + Vogal: José Luís Bonifácio Lopes
- + Vogal: Augusto Manuel da Costa Meneses
- + Vogal: Francisco Manuel Cardoso de Faria

### Assembleia Geral

A Assembleia Geral é o órgão supremo de governo da sociedade. É através desta que os accionistas participam ativamente nas decisões da Empresa.

#### Mesa de Assembleia Geral

A Mesa da Assembleia Geral tem a finalidade de conduzir e fiscalizar de modo independente a Assembleia Geral. Este órgão é composto por um presidente, um vice-presidente e um secretário, eleitos pela Assembleia Geral, de acordo com os Estatutos da Sociedade.

Composição da Mesa de Assembleia Geral:

- + Presidente: Abel Bernardino Teixeira Mesquita
- + Vice-Presidente: Victor Réfega Fernandes
- + Secretário: Fernando José Carreira Saraiva Monteiro

### Board of Directors

The board is responsible for the management of the company

Board of Directors composition:

- + Chairman: Paulo Jorge Cleto Duarte
- + Member: Vitor Manuel Lopes Segurado
- + Member: Nuno Vasco Rodrigues Viegas Vieira Lopes
- + Member: Ana Cristina Clarkson Gaspar
- + Member: Sílvia Alexandra Lopes Rodrigues
- + Member: Cátia Sofia Farrajota de Sousa Marques
- + Member: José Luís Bonifácio Lopes
- + Member: Augusto Manuel da Costa Meneses
- + Member: Francisco Manuel Cardoso de Faria

### General Meeting

The General Meeting is the supreme governing body of society. It is through the General Meeting that shareholders actively participate in the Company's decisions

#### Board of the General Meeting

The Board of the General Meeting has the purpose of conducting and supervising the General Meeting independently. This body is composed of a chairman, vice-chairman and a secretary, elected by the General Meeting, in accordance with the Articles of Association.

Composition of the Board of the General Meeting:

- + Chairman: Abel Bernardino Teixeira Mesquita
- + Vice-Chairman: Victor Réfega Fernandes
- + Secretary: Fernando José Carreira Saraiva Monteiro

### Conselho Fiscal

O Conselho Fiscal é responsável pela fiscalização da actividade da Sociedade.

#### Composição do Conselho Fiscal

##### Efectivos:

- + António Nuno de Jesus Ribeiro Barros (Presidente)
- + Carlos José de Oliveira Paula (Vogal)
- + Oliveira, Reis e Associados, SROC, Lda. (Vogal)

##### Suplente:

- + Maria Balbina Boino Cravo (ROC N.º. 1428)

### Comissão de Remunerações

Composição da Comissão de Remunerações:

- + Presidente: João Carlos Lombo da Silva Cordeiro
- + Vogal: José Alberto Vasconcelos Tavares Moreira
- + Vogal: Luís Pereira da Silva

### Supervisory Board

The Supervisory Board is responsible for supervising the Company's activity.

#### Composition of the Supervisory Board:

##### Effectives:

- + António Nuno de Jesus Ribeiro Barros (Chairman)
- + Carlos José de Oliveira Paula (Member)
- + Oliveira, Reis e Associados, SROC, Lda. (Member)

##### Substitute:

- + Maria Balbina Boino Cravo (Statutory Auditor N.º. 1428)

### Remuneration Committee

Composition of the Remuneration Committee:

- + Chairman: João Carlos Lombo da Silva Cordeiro
- + Member: José Alberto Vasconcelos Tavares Moreira
- + Member: Luís Pereira da Silva

# Responsabilidade Social Corporativa

## Corporate Social Responsibility

A Farminveste e as principais unidades de negócio do Grupo reforçaram, no exercício de 2019, o compromisso de prosseguir uma actividade empresarial de forma sustentável e socialmente responsável. A abordagem realizada neste documento incide sobre algumas dimensões-chave, Pessoas, Sociedade, Ambiente e Governo. O ano de 2019 termina com o início de processo de associação da Farminveste ao Grupo de Reflexão e Apoio à Cidadania Empresarial (GRACE), que promove e desenvolve iniciativas de responsabilidade social empresarial.

### Pessoas

#### Desenvolvimento de capital humano

A formação e o desenvolvimento dos colaboradores são essenciais para se atingir um desenvolvimento sustentável, através do desenvolvimento do conhecimento e do aperfeiçoamento de competências, bem como a correspondente motivação pessoal.

Assegurar um ambiente de trabalho seguro e saudável, promover o desenvolvimento das competências num contexto desafiante e indutor da evolução profissional e pessoal dos nossos colaboradores são objectivos concretos e transversais a todo o grupo. Temos dedicado especial atenção e consequente investimento nesta área.

Farminveste and the Group's main business units reinforced, in 2019, the commitment to pursue a business activity in a sustainable and socially responsible manner. The approach taken in this document focuses on some key dimensions, People, Society, Environment and Governance. The year 2019 ends with the beginning of the process of association of Farminveste to GRACE, which promotes and develops initiatives of corporate social responsibility.

### People

#### Development of human capital

The training and development of employees are essential to achieve sustainable development, through the development of knowledge and improvement of skills.

Ensuring a safe and healthy work environment, promoting the development of skills in a challenging context that induces the professional and personal evolution of our employees are concrete objectives and transversal to the whole group. We have devoted special attention and consequent investment in this area.

## Bem-estar dos colaboradores

São disponibilizados transversalmente no grupo um conjunto de benefícios aos colaboradores que visam o seu bem-estar para além do tempo de trabalho e que têm impactos positivos na compatibilização e conciliação da vida pessoal e familiar, nomeadamente:

- + No âmbito da educação, disponibilizado subsídio a colaboradores do Grupo na compra de material escolar “Cheque Vila Saúda”.
- + Programa de bem-estar, transversal a todo o grupo, com abordagem holística, considerando as vertentes física, mental e social, com o objectivo de promover a saúde, o equilíbrio entre a vida profissional, pessoal e familiar dos colaboradores. Actividades de bem-estar implementadas em 2019:
  - Ginástica laboral (Pausa Activa);
  - Sessões de Mindfulness;
  - Sessões de avaliação de saúde e bem-estar;
  - Aconselhamento Nutricional;
  - Caixas de fruta para os colaboradores;
  - Eventos culturais e desportivos;
  - Comunicação de Bem-Estar: dicas de saúde semanais e newsletters mensais.
- + Serviço externo de apoio ao colaborador e seu agregado familiar nas áreas: Apoio psicológico, familiar, jurídico, financeiro e fiscal. Aconselhamento telefónico confidencial, através de linha de apoio permanente 24 horas/7 dias por semana. Aconselhamento pessoal presencial.

## Inclusão, igualdade de género e diversidade

Assumimos o compromisso para a empregabilidade de pessoas com deficiência. Enquanto grupo, colaboramos com o Inclusive Community Forum – ICF/ Nova SBE através da participação nos grupos de trabalho, Conselho das Instituições, do ICF, dedicado ao tema da Educação enquanto transição para a vida activa. Colaboramos com a Associação Salvador, através da participação nos Encontros de Recrutamento.

No que concerne à igualdade de género, o universo empresarial tem práticas de gestão de pessoas assentes na avaliação do mérito e recompensa do desempenho. Neste sentido, não limitamos o acesso das mulheres a quaisquer cargos ou

## Employee’s well-being

A set of benefits are made available in the group, which aim at their well-being beyond working time and which have positive impacts on the compatibility and reconciliation of personal and family life, namely:

- + In the context of education, subsidy is made available to employees of the Group in the purchase of school supplies “Cheque Vila Saúda”.
- + Well-being program, transversal to the whole group, with a holistic approach, considering the physical, mental and social aspects, with the objective of promoting health, the balance between the professional, personal and family life of employees. Wellness activities implemented in 2019:
  - Work gymnastics (Active Break);
  - Mindfulness sessions;
  - Health and wellness assessment sessions;
  - Nutritional Counseling;
  - Fruit boxes for employees;
  - Cultural and sporting events;
  - Wellness Communication: weekly health tips and monthly newsletters.
- + External support service to employees and their household in the areas: Psychological, family, legal, financial and fiscal support. Confidential telephone advice, through a 24/7 permanent helpline. Personal in-person advice.

## Inclusion, gender equality and diversity

We are committed to the employability of people with disabilities. As a group, we collaborate with the Inclusive Community Forum – ICF/ Nova SBE through participation in the working groups, Council of Institutions, ICF, dedicated to the theme of Education as a transition to active life. We collaborate with the Salvador Association, through participation in recruitment meetings.

With regards to gender equality, the business universe has people management practices based on the evaluation of the merit and reward of performance. In this sense, we do not limit women’s access to any professional positions or

categorias profissionais, nem restringimos a evolução de remuneração por factores que não sejam baseados nas competências e no mérito. Apostamos na promoção da diversidade e igualdade de oportunidades no trabalho.

### Código de Conduta e Ética Profissional

Os princípios e normas orientadoras estabelecidas, têm como objectivo primordial ajudar os colaboradores, no seu dia-a-dia, a adoptar sempre a melhor conduta profissional, dentro dos padrões de ética exigidos nos vários domínios.

### Sociedade

#### Associação Dignitude



De acordo com estudos, 1 em cada 10 portugueses não tem dinheiro suficiente para adquirir todos os medicamentos prescritos de que necessitam. A Associação Dignitude é uma IPSS e desenvolve a sua actividade na área da saúde. A falta de acesso ao medicamento por parte de pessoas que não têm dinheiro para pagar medicamentos é assegurado pelo programa Abem, desenvolvido pela Associação Dignitude. O Universo empresarial tem colaborado e cooperado com esta Instituição na prossecução dos seus objectivos, em diversas ocasiões:

- + Dia ABEM – para a comemorar o terceiro aniversário do programa Abem, 21 voluntários do grupo (excluir IS/FINANFARMA/ANF/EXTERNOS) uniram esforços em trabalhos de requalificação e conservação da Escola Básica do 1º Ciclo com Jardim de Infância do Fojo.
- + Gala Solidária - decorreu a 19 de Outubro, em Lisboa, a quinta edição do evento solidário da Associação Dignitude. À semelhança dos anos anteriores, as receitas do jantar reverteram a favor do Programa Abem.
- + Consignação IRS - Associação Dignitude possui autorização por parte da Autoridade Tributária para receber 0,5% do IRS dos contribuintes que elegerem a

categories, nor do we restrict the evolution of remuneration for factors that are not based on skills and worthiness. We focus on promoting diversity and equal opportunities at work.

### Code of Conduct and Professional Ethics

The guiding principles and norms established have as their primary objective to help employees, in their daily lives, always adopt the best professional conduct, within the standards of ethics required in the various areas.

### Society

#### Associação Dignitude



According to studies, 1 in 10 Portuguese do not have enough money to purchase all the prescribed medicines they need. The Dignitude Association is an IPSS and develops its activity in the area of health. The lack of access to the drug by people who do not have the money to pay for medicines is ensured by the Abem program, developed by the Dignitude Association. The Business Universe has collaborated and cooperated with this institution in the pursuit of its objectives, on several occasions:

- + ABEM Day – to commemorate the third anniversary of the Abem program, 21 volunteers of the group joined forces in requalification and conservation work of the Basic School of the 1st Cycle with Kindergarten of Fojo.
- + Solidarity Gala - held on October 19, in Lisbon, the fifth edition of the solidarity event of the Dignitude Association. As in previous years, the funds raised for the dinner reverted in favor of the Abem Program.
- + Consignment IRS - Associação Dignitude has authorization by the Tax Authority to receive 0.5% of the IRS from taxpayers who want to choose Dignitude for this purpose. Thus, annually, the Corporate Universe

Dignidade para este efeito. Desta forma, anualmente, o Universo Empresarial colabora na campanha de divulgação desta possibilidade, disponibilizando áreas para uso dos voluntários da Associação Dignidade.

collaborates in the campaign to publicize this possibility, providing areas for the use of volunteers of the Dignitude Association.

**Meio Ambiente**

As alterações climáticas, escassez de recursos, crescimento da população, aceleração da urbanização, modificações no poder económico global e avanços tecnológicos, estão a alterar a forma como as organizações, indústrias e sociedade em geral interagem. Desta forma, torna-se cada vez mais importante e relevante para as empresas adoptarem políticas de sustentabilidade com impacto no meio ambiente.

**Environment**

Climate change, resource scarcity, population growth, accelerating urbanization, changes in global economic power and technological advances are changing the way organizations, industries and society in general interact. In this way, it becomes increasingly important and relevant for companies to adopt sustainability policies with an impact on the environment.

**Redução da utilização de plástico**

Reduzimos utilização de copos e garrafas de plástico, promovendo a utilização de garrafas e copos de vidro. Atualmente, o plástico é um dos principais contaminantes dos oceanos, interferindo com a biodiversidade natural e provocando desequilíbrios no planeta.

**Decreased use of plastic**

We reduce the use of plastic cups and bottles, promoting the use of glass bottles and cups. Currently, plastic is one of the main contaminants in the oceans, interfering with natural biodiversity and causing imbalances on the planet.

**Impacto de medicamentos no ambiente**

A presença de substâncias em diversos ecossistemas representa uma grande preocupação ambiental devido à possível interferência nos diversos sistemas ecológicos. A nossa participada Alliance Healthcare está activamente envolvida no processo de recolha, em Farmácias e Parafarmácias, de medicamentos que já não são utilizados ou se encontram fora de prazo, sendo a intervenção feita em Portugal Continental, Açores e Madeira.

**Impact of medicines on the environment**

The presence of substances in several ecosystems represents a major environmental concern due to the possible interference in the various ecological systems. Our subsidiary Alliance Healthcare is actively involved in the process of collecting medicines that are no longer used or out of date in Pharmacies and Parapharmacies, and the intervention is carried out in Mainland Portugal, Azores and Madeira.

**Governo**

No que concerne a políticas de equilíbrio de género, a representação de mulheres em posições de liderança, assume particular relevo. Neste sentido a Farminveste conta, actualmente, com 33% de mulheres no Conselho de Administração.

**Governance**

With regards to gender balance policies, the representation of women in leadership positions is particularly important. In this sense, Farminveste currently has 33% of women on the Board of Directors.

Este número demonstra uma evolução significativa na Farminveste, mas para além do impacto no equilíbrio de género, significa aproveitar competências, talento e potencial de crescimento económico.

This figure demonstrates significant developments at Farminveste, but beyond the impact on gender balance, it means harnessing skills, talent and the potential for economic growth.

# Relação com Investidores

## Investor Relations

### Euronext Access Lisbon

A Farminveste-SGPS apresenta uma base estável de mais de 3.000 accionistas. O ano de 2019 foi o primeiro ano completo em que as acções de categoria B da Farminveste-SGPS, S.A. estiveram admitidas à negociação no Euronext Access Lisbon tendo sido transaccionadas um total de 81.697 acções nessa plataforma.

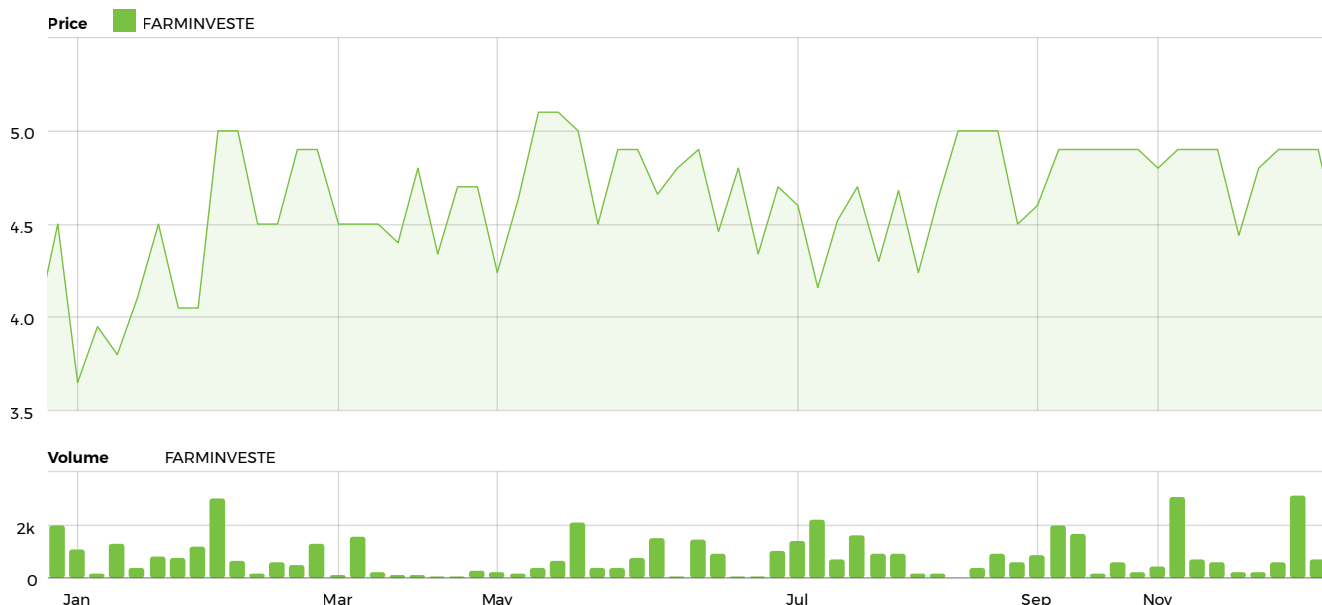
A Farminveste SGPS, executou com sucesso o pagamento de juros de obrigações convertíveis em Maio e Novembro de 2019, num total de €187.500.

Este ano ficou também marcado por uma nova emissão de obrigações convertíveis, no montante global de €10.000.000, cujo montante foi subscrito integralmente, tendo sido recebidas ordens de subscrição no valor global de €14.383.180.

Em cumprimento do disposto no nº 2 do Artigo 324 do Código das Sociedades Comerciais, declara-se que a Sociedade não adquiriu nem alienou quaisquer acções próprias durante o exercício e que no fim de 2019 não detinha quaisquer acções próprias.

Promoveu também reuniões junto de investidores institucionais no sentido de dotar a Farminveste da estrutura de capitais apropriada para prossecução do plano estratégico corporativo.

### Cotação ao longo de 2019



### Euronext Access Lisbon

Farminveste-SGPS has a stable base of more than 3,000 shareholders. 2019 was the first full year in which the category B shares of Farminveste-SGPS, S.A. were admitted to trading on Euronext Access Lisbon and a total of 81,697 shares were traded on that platform.

Farminveste SGPS successfully paid interest on convertible bonds in May and November 2019, totaling €187,500.

This year was also marked by a new issuance of convertible bonds, in the total amount of €10,000,000, the amount of which was fully subscribed, and subscription orders were received in the overall amount of €14,383,180.

In compliance with Article 324(2) of the Portuguese Commercial Company Act, it is declared that the Company did not acquire or dispose of any own shares during the year and that at the end of 2019 it did not possess any own shares.

It also held meetings with institutional investors to provide Farminveste with the appropriate capital structure to pursue the corporate strategic plan.

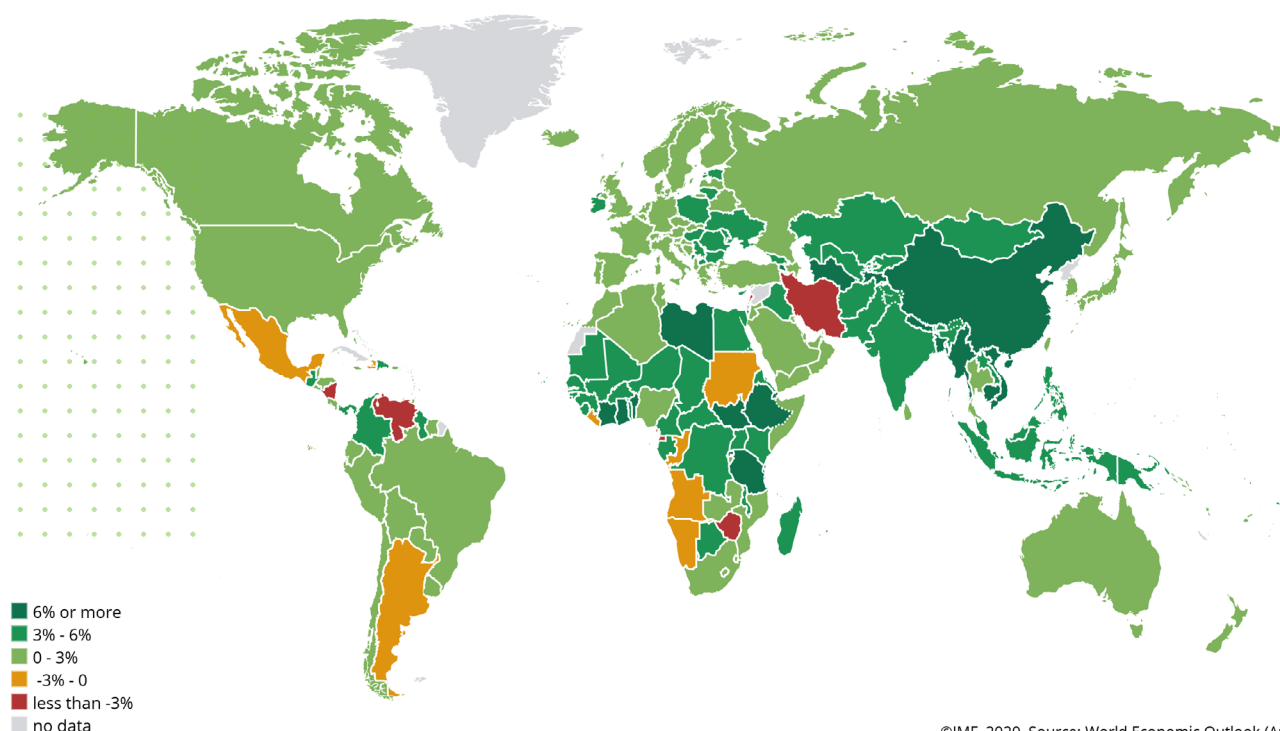
### Share Price during 2019

# Contexto Económico

## Economic Context

IMF DataMapper

Real GDP growth (Annual percent change, 2019)



©IMF, 2020, Source: World Economic Outlook (April 2020)

### Global e Europeu

Em termos globais, 2019, foi um ano de crescimento económico ténue, verificando, de forma generalizada um abrandamento da economia mundial.

O ano foi também marcado pelo crescente conflito comercial entre EUA e China. No que diz respeito à zona Euro, o ano ficou marcado pela incerteza quanto à negociação do Brexit e às eleições para a Comissão Europeia.

### Português

O crescimento do PIB em 2019 situou-se nos 2,2%, o que representa um ligeiro crescimento em relação aos 2,1% registados em 2018.

Em termos orçamentais, o Estado alcançou em 2019 um excedente orçamental de 0,2% do PIB, valor que apresenta um desagravamento de 0,6 pontos percentuais em relação a 2018 (-0,4%). Verifica-se evolução positiva do PIB e diminuição da dívida pública, representando actualmente, 119% do PIB.

### Global and European

Overall, 2019 was a year of tenuous economic growth, with a general slowdown in the world economy.

The year was also marked by the growing trade conflict between the U.S. and China. As far as the euro zone is concerned, the year was marked by the uncertainty of Brexit and as elections to the European Commission.

### Portuguese

GDP growth in 2019 stood at 2.2%, down slightly from 2.1% in 2018.

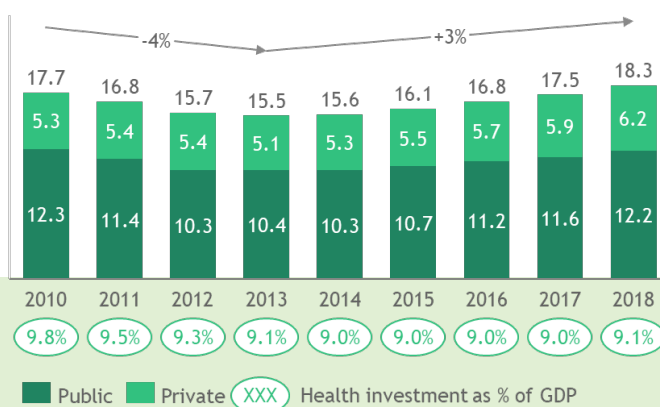
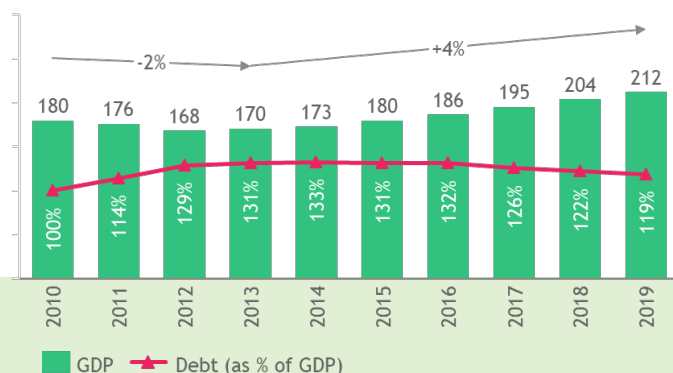
In budgetary terms, the State achieved in 2019 a budget surplus of 0.2% of GDP, a figure that is down 0.6 percentage points compared to 2018 (-0.4%). There is positive GDP developments and a decrease in public debt, currently accounting for 119% of GDP.



A taxa de desemprego registada em 2019 foi de 6,5%. A queda registada em 2019 manteve Portugal abaixo da média da Zona Euro, que terá registado 7,6%. Desde 2002 que Portugal não atingia taxas de desemprego tão baixas.

No sector da saúde, verifica-se um crescimento do sector, com o conseqüente aumento de despesa, apesar de em % de PIB se verificar uma evolução horizontal nos últimos anos.

The unemployment rate recorded in 2019 was 6.5%. This decrease in 2019 kept Portugal below the Eurozone average, which will have registered 7.6%. Since 2002, Portugal has not reached such low unemployment rates. In the health sector, there is growth in the sector, with the consequent increase in expenditure, although in % of GDP there has been a horizontal evolution in recent years.



### Actividade das Farmácias

Em 2019 o mercado registou um ligeiro aumento de 2,6% em volume e 5,8% em valor, confirmando a tendência verificada em 2018.

Ainda assim, o crescimento verificado não foi suficiente para recuperar da austeridade que atingiu a rede de farmácias nos últimos anos e garantir a sua sustentabilidade.

O ano de 2019 iniciou-se com o alerta de que a rede estava em risco. Existiam 675 Farmácias, correspondente a 25% do total, em situação de insolvência e penhora comprometendo o acesso aos medicamentos por parte das populações, particularmente das mais isoladas e desprotegidas.

A indisponibilidade de medicamentos constitui um grave problema de saúde pública, tendo-se acentuado significativamente, as dificuldades de acesso aos medicamentos em Portugal com um aumento de 57,0%, representando a mais de 100 milhões de embalagens de medicamentos em falta nas farmácias.

### Pharmacy Activities

In 2019 the market recorded a slight increase of 2.6% in volume and 5.8% in value, confirming the trend in 2018.

Still, the growth was not enough to recover from the austerity that reached the pharmacy network in recent years and ensure it's sustainability.

The year 2019 began with the warning that the network was at risk. There were 675 pharmacies, corresponding to 25% of the total, in insolvency and attachment compromising access to medicines by the populations, particularly the most isolated and unprotected.

The unavailability of medicines is a serious public health problem, and the difficulties of access to medicines in Portugal were significantly accentuated with an increase of 57.0%, representing more than 100 million packages of medicines missing from pharmacies.

# Performance Económica e Financeira das Participadas

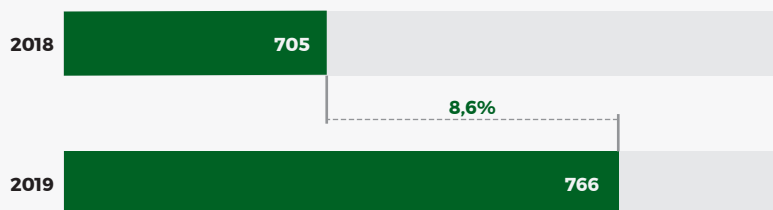
## Business Units Economics Analysis

### INDICADORES CHAVE

### KEY INDICATORS

#### VOLUME DE NEGÓCIOS TURNOVER

#### VENDAS E SERVIÇOS PRESTADOS SALES AND SERVICES (000.000 €)



+ O Volume de Negócios consolidado da Farminveste SGPS, foi de 766 Milhões de euros em 2019.

+ Comparativamente com 2018, o Volume de Negócios consolidado aumentou 60,7 Milhões de euros, o que representa um crescimento da actividade de 8,6%.

+ Este aumento de actividade foi transversal a todas as áreas de negócio, sendo os contributos mais relevantes os das seguintes áreas de negócio:

- Distribuição Farmacêutica: (+) 48 Milhões de euros
- Sistemas de Informação: (+) 9 Milhões de euros
- Inteligência sobre o Mercado Farmacêutico : (+) 3 Milhões de euros
- Desenvolvimento do Negócio das Farmácias : (+) 0,7 Milhões
- Sector Imobiliário e Serviços Corporativos: (+) 0,3 Milhões

+ Farminveste SGPS recorded a consolidated turnover of 766 Million euros in 2019.

+ Compared to 2018, the consolidated turnover grew 60,7 Million euros which represents a growth of 8,6%.

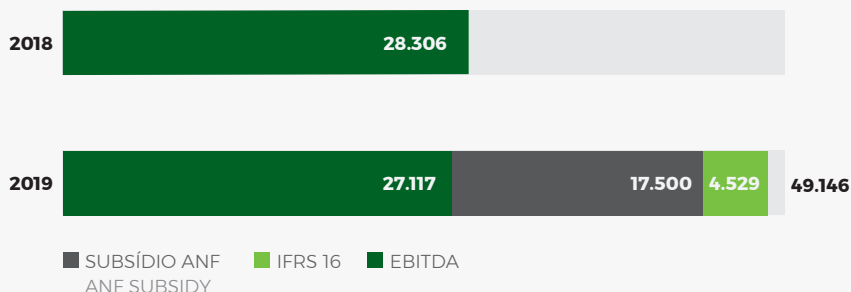
+ This growth spans across all contributing areas of business. However, the following points stood out as contributing the most to this figure:

- Pharmaceutical Distribution: (+) 48 Million euros
- Information Systems: (+) 9 Million euros
- Market Intelligence: (+) 3 Million euros
- Development of Pharmaceutical Business: (+) 0,7 Million euros
- Real Estate sector and Corporate Services: (+) 0,3 Million euros

**EBITDA**

**EBITDA**

(000 €)



+ O EBITDA Consolidado da Farminveste SGPS totalizou 49,1 Milhões de euros em 2019.

+ Comparativamente com 2018, o EBITDA Consolidado cresceu em termos absolutos 73,6%.

+ A taxa de rentabilidade operacional (EBITDA %) também aumentou cerca de 60% em 2019, tendo a taxa EBITDA passado de 4% em 2018, para 6,4% em 2019.

+ Esta evolução resulta da combinação dos seguintes aspectos:

- Adopção em 2019 da IFRS16: (+) 4,6 Milhões de euros
- Recebimento de subsídio exploração recebido do accionista ANF: (+) 17,5 Milhões de euros
- Performance global das unidades operacionais: (-) 1,3 Milhões de euros
  - Distribuição Farmacêutica: (-) 2 Milhões de euros
  - Sistemas de Informação: (+) 2,1 Milhões de euros
  - Inteligência sobre o Mercado Farmacêutico: (-) 2,4 Milhões de euros
  - Desenvolvimento do Negócio das Farmácias: (-) 0,5 Milhões de euros
  - Cuidados de Saúde: (+) 4,1 Milhões de euros
  - Sector Imobiliário e Serviços Corporativos: (-) 2,6 Milhões de euros

+ The consolidated EBITDA of Farminveste SGPS in 2019 was 49,1 Million euros.

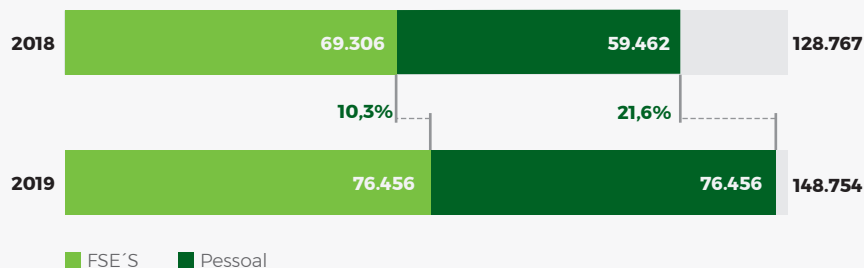
+ Compared to 2018, the consolidated EBITDA grew 73,6%.

+ The operating profitability (% of EBITDA) also experienced a growth of approximately 60% in 2019. Additionally, the EBITDA of 2019 grew to 6,4% from 4% in 2018.

+ These figures are the result of a combination of the following aspects:

- The adoption of IFRS16 in 2019: (+) 4,6 Million euros
- A subsidy for exploration granted by the Shareholder ANF: (+) 17,5 Million euros
- The overall global performance of all operational units: (-) 1,3 Million euros
  - Pharmaceutical Distribution: (-) 2 Million euros
  - Information Systems: (+) 2,1 Million euros
  - Market Intelligence: (-) 2,4 Million euros
  - Development of Pharmaceutical Business: (-) 0,5 Million euros
  - Healthcare: (+) 4,1 Million euros
  - Real Estate sector and Corporate Services: (-) 2,6 Million euros

**PESSOAL E FSE'S**  
PERSONNEL COSTS  
AND EXTERNAL SUPPLIES  
AND SERVICES  
(000 €)



+ Os gastos operacionais relativos a Pessoal e FSE's aumentaram 20 Milhões de euros em 2019 o que equivale a um crescimento de 15,5% face ao ano anterior.

+ Aproximadamente metade deste crescimento (49,5%) é explicado pela incorporação de novas sociedades no perímetro de consolidação do Grupo, designadamente:

- Distribuição Farmacêutica – Incorporação da actividade da Alloga-Logifarma: (+) 5,7 Milhões de euros
- Tecnologias da Informação – Incorporação das empresas Loginfar, Contraço e Monsegur, bem como consideração de 1 ano completo de actividade da Glintt Açores versus 4 meses em 2018: (+)1,8 Milhões de euros
- Inteligência de Mercado – Consideração de 1 ano completo de actividade da Acton versus 2 meses em 2018: (+) 2,4 Milhões de euros

+ Relativamente aos gastos com FSE's, o crescimento de 7,2 Milhões de euros, inclui já o efeito contabilístico da adopção em 2019 da IFRS16 - Locações, que originou uma redução dos gastos com FSE's de 4,6 Milhões de euros.

+ A evolução global dos gastos com Pessoal e FSE's, sem o efeito da adopção contabilística da IFRS16, foi a seguinte:

- Distribuição Farmacêutica: (+) 10,7 Milhões de euros
- Tecnologias da Informação: (+) 7,1 Milhões de euros
- Inteligência de Mercado: (+) 4,2 Milhões de euros
- Desenvolvimento do Negócio das Farmácias: (+) 0,9 Milhões de euros
- Sector Imobiliário e Serviços Corporativos: (+) 1,7 Milhões de euros

+ All operational costs associated with Personnel costs and External Supplies and Services grew 20 Million euros in 2019 which translates to a 15,5% increase when compared to 2018.

+ Approximately half of this growth (49,5%) can be explained by the inclusion of new entities when consolidating the group's financial statements, namely:

- Pharmaceutical distribution – the addition of Alloga-Logifarma and their activities: (+) 5,7 Million euros
- Information technologies – the addition of companies such as Loginfar, Contraço and Monsegur as well as the inclusion of Glintt Açores' activities for an entire financial year as opposed to only 4 months worth of activities recorded in the 2018 consolidated financial statements: (+) 1,8 Million euros
- Market Intelligence – the addition of an entire year's worth of activity related to Acton as opposed to only 2 months worth in 2018: (+) 2,4 Million euros

+ Personnel Costs, recorded a growth of 7,2 Million euros which takes into consideration the accounting effects of IFRS 16 – Leases. This reporting standard accurately reduced General Expenses by 4,6 Million euros thereby improving overall accuracy of this expense.

+ Without the application of IFRS16, all expenses related to Personnel Costs and External Supplies and Services would be the following:

- Pharmaceutical Distribution: (+) 10,7 Million euros
- Information Technologies: (+) 7,1 Million euros
- Market Intelligence: (+) 4,2 Million euros
- Development of Pharmaceutical Business: (+) 0,9 Million euros
- Real Estate sector and Corporate Services: (+) 1,7 Million euros

**POSIÇÃO FINANCEIRA CONSOLIDADA**

Em 2019 a situação patrimonial da Farminveste SGPS evoluiu favoravelmente em cerca de 1 Milhão de euros.

Esta evolução traduziu-se numa valorização do valor da acção de 5,87€ em 2018 para 5,90€ em 2019, representando uma valorização de 1%.

Esta performance traduz essencialmente a evolução das seguintes rubricas:

- + O Goodwill aumentou 5,7 Milhões de euros essencialmente por via da operação de concentração da Alloga-Logifarma - 1º semestre 2019.
- + As Participações Financeiras aumentaram aprox. 8,6 Milhões de euros, essencialmente devido ao reconhecimento dos resultados da José de Mello Saúde (8,7 Milhões de euros).

**CONSOLIDATED FINANCIAL POSITION**

As of 2019, the equity position of Farminveste SGPS grew favourably by 1 Million euros.

This growth has the direct result of appreciating shares value from 5,87€ in 2018 to 5,90€ in 2019. This is the equivalent to a 1% appreciation in shares.

This performance can be further explained by the following contributing factors:

- + Goodwill increased by 5,7 Million euros as a result of the merging of Alloga and Logifarma (Alloga-Logifarma) in the first half of 2019.
- + Shareholdings grew approximately 8,6 Million euros in 2019 due to the recognition and subsequent inclusion of the results of José de Mello Saúde (8,7 Million euros).

(000.000 Euros)	dez-18	dez-19	Var Abs	Var %
Goodwill / Goodwill	121	127	5,7	5%
Outras Contas a Receber / Other Accounts Receivable	114	150	36,6	32%
Activos Tangíveis / Tangible Fixed Assets	96	96	-0,2	0%
Activos Direitos de Uso - IFRS16 / Right-of-use Assets	-	15	15,1	100%
Inventários / Inventories	54	61	6,7	12%
Activos Intangíveis / Intangible Assets	60	67	7	12%
Participações Financeiras / Shareholdings	29	37	8,6	30%
Impostos, correntes e diferidos / Taxes (current and deferred)	17	13	-3,5	-21%
Propriedades de Investimento / Investment Properties	15	17	1,1	7%
Caixa / Cash and cash equivalents	22	13	-8,5	-39%
Outros Activos Financeiros / Other Financial Assets	5	1	-4	-80%
<b>Activo / Assets</b>	<b>532</b>	<b>597</b>	<b>64,5</b>	<b>12%</b>
Total capital Próprio atribuível à Empresa-mãe / Total Equity Attributable to Parent Company	117	118	0,7	1%
Interesses minoritários / Minority interests	58	60	2	3%
Financiamentos obtidos / Loans obtained	222	236	13,9	6%
Responsabilidade com Locações Operacionais / Operational Leases	-	14	14,4	100%
Fornecedores e outras contas a pagar / Suppliers and other accounts payable	108	141	32,8	30%
Impostos, correntes e diferidos / Taxes (current and deferred)	15	17	2,7	18%
Provisões / Provisions	12	10	-1,9	-15%
<b>Capital Próprio / Passivo / Equity / Liabilities</b>	<b>532</b>	<b>597</b>	<b>64,5</b>	<b>12%</b>

- + Os Activos Intangíveis aumentaram 7,0 Milhões de euros, por via dos seguintes aumentos líquidos de amortizações:
  - Distribuição Farmacêutica : (+) 6,7 Milhões de euros, dos quais 4,8 Milhões de euros da carteira de Clientes da Logifarma e restante essencialmente pelo projecto de implementação do novo sistema SAP S/4 HANA.
  - Inteligência de Mercado : (-) 2,1 Milhões de euros, justificados pelo desconhecimento de activos na hmR Alemanha em 2,9 Milhões de euros e investimento de 0,8 Milhões de euros no software interno de análise de dados do COI.
  - Desenvolvimento do Negócio das Farmácias: (+) 2,5 Milhões de euros, sendo o maior valor relativo à evolução funcional do Software Sifarma.
- + A adopção da IFRS 16, a 1 de Janeiro 2019, foi responsável pelas seguintes variações:
  - No Activo, verificou-se um aumento da rubrica Activos Direito de Uso – 15,1 Milhões de euros.
  - No Passivo, verificou-se um aumento da rubrica Responsabilidade com Locações Operacionais – 14,4 Milhões de euros.
- + As Rubricas de Outras Contas a Receber e Outras Contas a Pagar, registadas no activo e no passivo aumentaram em termos líquidos 3,8 Milhões de euros, dos quais:
  - Na rubrica outras contas a receber, a principal evolução de 17,5 Milhões de euros, resulta do subsídio atribuído pela ANF que será liquidado em 6 anos e o restante diz respeito ao aumento da rubrica de acréscimos de proveitos, a serem facturados aos clientes de acordo com os contratos anuais celebrados.
  - Na rubrica de Fornecedores e Outras contas a Pagar, 22 Milhões de euros resultam da rubrica de fornecedores, em especial pela incorporação dos balanços das novas sociedades, e o restante resulta de acréscimos de gastos a serem facturados pelos fornecedores de acordo com os contratos anuais celebrados.
- + Os Inventários registaram uma variação positiva de 6,7 Milhões de euros explicada essencialmente pelo aumento do Stock na Alliance Healthcare.
- + Intangible assets grew 7,0 Million euros in 2019 which can be shown below (net of depreciation):
  - Pharmaceutical Distribution: (+) 6,7 Million euros, of which 4,8 Million euros come from Alloga-Logifarma client portfolio. The remaining amount comes from the implementation of a new SAP S/4 HANA system.
  - Market Intelligence: (-) 2,1 Million euros as a result of the derecognition of 2,9 Million euros worth of assets belonging to hmR Germany as well as the 0,8 Million euros worth of investments made into internal data analysis software (IOC).
  - Development of Pharmaceutical Business: (+) 2,5 Million euros which is the highest possible value assigned to the evolution of the Sifarma software.
- + The adoption of IFRS 16, beginning 1 January 2019, explains the following variations:
  - Assets, an increase of 15,1 Million euros due to changes made to right-of-use assets.
  - Liabilities, an increase of 14,4 Million euros due to how operating leases should be treated.
- + Other accounts receivable and accounts payable reflected a net increase of 3,8 Million euros of which the following can be said:
  - In other accounts receivable reflects a value of 17,5 Million euros attributable to a subsidy granted by the ANF to be realized in the next 6 years as well as changes recognized in accrued income
  - Suppliers and other accounts payable reflects a value of 22 Million euros attributable to the recognition of suppliers balances from new companies accounts, as well as accruals to be billed by suppliers in accordance with their respective contracts.
- + Inventories reflect a positive variation of 6,7 Million euros due to the increased stock of Alliance Healthcare.

## DÍVIDA LÍQUIDA

(000.000 Euros)	dez-18	dez-19	Var Abs	Var %
Dívida Líquida / Net Debt	200	237	37	18%

A Dívida Líquida, que resulta do somatório das rubricas Caixa e Depósitos Bancários, Financiamentos Obtidos e Responsabilidades com locações operacionais, aumentou 37 Milhões de euros em 2019.

Esta evolução é explicada:

- + Reconhecimento do Passivo Financeiro referente à IFRS 16 no valor global de 14,4 Milhões de euros.
- + Emissão dívida obrigacionista junto dos accionistas da Farminveste SGPS no montante global de 10 Milhões de euros.
- + Aumento líquido das restantes linhas de financiamento em 4,1 Milhões de euros.
- + o Redução de Caixa em 8,5 Milhões de euros, justificados na totalidade Alliance Healthcare.

Em termos de unidades operacionais esta variação é explicada por:

- + Distribuição Farmacêutica: (+) 6,1 Milhões de euros
- + Tecnologias da Informação: (-) 2,7 Milhões de euros
- + Inteligência de Mercado: (+) 10,5 Milhões de euros
- + Desenvolvimento do Negócio das Farmácias: (+) 7,5 Milhões de euros
- + Sector Imobiliário e Serviços Corporativos: (+) 1,1 Milhões de euros

## NET DEBT

Net debt, which is the sum of the items cash, bank deposits, loans obtained and operating leases grew 37 Million euros in 2019.

This amount can be explained by the following:

- + Recognition of financial liabilities outlined in IFRS 16 in the amount of 14,4 Million euros.
- + Issuance of bond debt to Farminveste SGPS shareholders in the amount of 10 Million euros.
- + Net increase of remaining sources of financing in the amount of 4,1 Million euros.
- + Cash reduction of 8,5 Million euros, namely at Alliance Healthcare.

In terms of business units this variation is explained by the following:

- + Pharmaceutical Distribution: (+) 6,1 Million euros
- + Information Technologies: (-) 2,7 Million euros
- + Market Intelligence: (+) 10,5 Million euros
- + Development of Pharmaceutical Business: (+) 7,5 Million euros
- + Real Estate Sector and Corporate Services: (+) 1,1 Million euros

## PERFORMANCE DAS ÁREAS DE NEGÓCIO

### Distribuição Farmacêutica

- + Volume de Negócios: 641 Milhões de euros
- + Resultado Operacional Bruto (EBITDA): 20,4 Milhões de euros

O investimento da Farminveste SGPS na área da Distribuição Farmacêutica materializa-se através da participação maioritária indirecta na Alliance Healthcare, que apresentou em 2019 um Volume de Negócios Consolidado de 641 Milhões de euros.

Comparativamente com igual período do ano anterior, verificou-se um crescimento das vendas de 8,1%, ou seja, mais 48,2 Milhões de euros do que as realizadas em 2018.

11% desta evolução é explicada pela incorporação da actividade da Alloga-Logifarma, que representou uma evolução líquida face a 2018 de 5,4 Milhões de euros.

Os restantes 89% evolução global das Vendas, equivalentes a 33,3 Milhões de euros, resultaram do crescimento da actividade em 7,3%.

O EBITDA de 2019 foi de 20,4 Milhões de euros em linha com o valor apurado em 2018, explicados pelas seguintes variações:

- + Redução margem bruta: (-) 1,2 Milhões de euros (negativo)
- + Pessoal: (-) 1,7 Milhões de euros (negativo)
- + Fornecimentos e serviços externos: (-) 2,7 Milhões de euros (negativo)
- + Adopção IFRS 16: (+) 3,7 Milhões de euros (positivo)
- + Alloga-Logifarma: (+) 2,4 Milhões de euros (positivo)
- + Recuperação de imparidades de clientes: (+) 1,3 Milhões de euros (positivo)

Em 2019, os Resultados Líquidos da Alliance Healthcare ascenderam a 10 Milhões de euros.

## PERFORMANCE OF BUSINESS UNITS

### Pharmaceutical Distribution

- + Turnover: 641 Million Euros
- + Gross Operating Result (EBITDA): 20,4 Million Euros

Farminveste SGPS's investment in the area of Pharmaceutical Distribution is made possible by its indirect majority shareholding in Alliance Healthcare. As of 2019, consolidated turnover is 641 Million euros

In 2019 sales grew 8,1%, which is roughly 48,2 Million euros more than the amount recognized in 2018.

11% of this amount is the result of incorporating Alloga-Logifarma's activity, which had a net evolution of 5,4 Million euros.

The remaining 89% of global sales, the equivalent of 33,3 Million euros, is the direct result of a 7,3% growth in overall activity.

EBITDA of 2019 was 20,4 Million euros, in line with 2018 result, explained by the following variations:

- + Reduction of gross margin: (-) 1,2 Million euros (negative)
- + Personnel Costs: (-) 1,7 Million euros (negative)
- + Supplies and other external services: (-) 2.7 Million euros (negative)
- + The adoption of IFRS 16: (+) 3,7 Million euros (positive)
- + Alloga-Logifarma: (+) 2,4 Million euros (positive)
- + Impairment recovery pertaining to clients: (+) 1,3 Million euros (positive)

In 2019, the net result of Alliance Healthcare reached 10 Million euros.



### Prestação de Cuidados de Saúde

- + Resultado Operacional Bruto (EBITDA): 8,7 Milhões de euro

Os resultados da Farminveste SGPS na área da Prestação de Cuidados de Saúde derivam do resultado de duas participações minoritárias (30% cada), nas empresas José de Mello Saúde e José de Mello Serviços e Residências.

A incorporação dos resultados destas sociedades teve um impacto no EBITDA consolidado do Grupo de 8,7 Milhões de euros (essencialmente devido à incorporação dos resultados da José de Mello Saúde), os quais comparam com 4,6 Milhões de euros registados no ano anterior 2018.

Esta evolução de 53% reflecte o crescimento da actividade do grupo e o desconhecimento de provisões relativas a eventos cujo desfecho favorável ocorreu em 2019.

### Tecnologias de Informação

- + Volume de Negócios: 83,5 de Milhões de euros
- + Resultado Operacional Bruto (EBITDA): 13,3 Milhões de euros

O investimento da Farminveste SGPS na área das Tecnologias da Informação materializa-se através da participação maioritária indirecta na Glintt que encerrou o ano de 2019 com um Volume de Negócios de 92 Milhões de euros, ou seja mais 7% face ao exercício anterior.

Ao nível das Contas Consolidadas da Farminveste SGPS, e por força da eliminação das operações Intra-Grupo, o contributo da actividade da Glintt ascendeu a 83,5 Milhões de euros.

Esta evolução teve origem tanto no mercado nacional, onde se verificou um crescimento de 2,5%, como no mercado internacional onde se verificou uma evolução muito favorável, nomeadamente em Espanha, com um crescimento da actividade de 21%.

Em termos de resultados operacionais, a Glintt encerrou o ano de 2019 com um EBITDA de 12,8 Milhões de euros, ou seja, mais 4,5 Milhões de euros face a 2018.

O Resultado Líquido de 2019 ascendeu a 1,2 Milhões de euros, representando um crescimento de 117% face ao ano de 2018.

Esta unidade incorpora ainda os resultados da performance individual da Farminveste 3, sociedade que detém a participação na Glintt, e que gerou no ano, um Resultado Líquido Positivo de 502 mil euros, resultado essencialmente de desconhecimento de provisões assumidas com a sua participada.

### Healthcare

- + Gross Operating Result (EBITDA): 8,7 Million Euros

Farminveste SGPS's results for healthcare is the result of two minority interests in José de Mello Saúde and José de Mello Serviços e Residências (30% share in each).

The inclusion of these results has had an impact on the group's consolidated EBITDA of 8,7 Million euros (mainly due to José de Mello Saúde results). In 2018, the group registered an EBITDA of 4,6 Million euros.

This variation of 53% reflects a growth of activity within the group as well as the derecognition of unfavourable outcomes related to 2019.

### Information Technologies

- + Turnover: 83,5 Million Euros
- + Gross Operating Result (EBITDA): 13,3 Million Euros

Farminveste SGPS's investment in information technologies materialized due to their direct, majority shareholding in Glintt (turnover of 92 Million euros in 2019, 7% more than reported in 2018).

Activities conducted by Glintt generated 83,5 Million euros considering the elimination of intra-group operations.

This evolution took place in national markets, with a 2,5% growth, and in international markets, with a favourable evolution namely in Spain, with an impressive 21% growth.

In terms of operational results, Glintt closed off the reporting year of 2019 with na EBITDA of 12,8 Million euros, 4,5 Million euros more than the 2018 reported amount.

The net result for 2019 grew 1,2 Million euros, a 117% growth when compared to 2018.

This business unit also includes the gross operating result is the individual performance of Farminveste 3, which hold a stake in the company Glintt, generating a positive net result of 502 thousand euros during the year as a result of derecognizing provisions assumed with its subsidiary.

### Inteligência de Mercado

- + Volume de Negócios: 16,5 Milhões de euros
- + Resultado Operacional Bruto (EBITDA): -8,1 Milhões de euros

O investimento da Farminveste SGPS na área de Inteligência de Mercado materializa-se através da holding hmR International, que consolida o negócio das suas participadas em 4 geografias - Portugal, Espanha, Irlanda e Alemanha.

A hmR International apresentou nas suas contas consolidadas de 2019 um Volume de Negócios de 17,7 Milhões de euros, ou seja, mais 19% do que em igual período do ano anterior. Ao nível das Contas Consolidadas da Farminveste SGPS, e por força da eliminação das operações Intra-Grupo, o contributo da actividade da hmR ascendeu a 16,5 Milhões de euros.

O incremento face a 2018 é de 2,8 Milhões de euros por via da incorporação da actividade da Actone adquirida em 76% no último trimestre de 2018.

Em termos de resultados operacionais, em 2019, a hmR representou para a Farminveste SGPS um investimento de recursos de 8,1 Milhões de euros em EBITDA e 0,7 Milhões de euros em Capex. Adicionalmente, a Administração decidiu descontinuar a operação da hmR Alemanha, tendo esta unidade registado perdas do ano com operações descontinuadas no montante de 11,7 Milhões de euros.

### Market Intelligence

- + Turnover: 16,5 Million Euros
- + Gross Operating Result (EBITDA): -8,1 Million Euros

Farminveste SGPS's investment into Market Intelligence takes form through holding hmR International which consolidate the business of its subsidiaries spread across 4 different locations: Portugal, Spain, Ireland and Germany.

hmR International reported a turnover of 17,7 Million euros in 2019 (19% more than 2018). Activities conducted by hmR International generated 16,5 Million euros considering the elimination of intra-group operations.

The incorporation of "Actone"'s activity has contributed to the growth of 2,8 Million euros in 2019 results.

In terms of operating results, in 2019, hmR represented an EBITDA of 8,1 Million euros as well as 0,7 Million euros in CAPEX to Farminveste SGPS. Additionally, the Board decided to discontinue hmR's operations in Germany which led to record a Discontinued Operations Loss reflected in the consolidated financial statements of Farminveste SGPS to the value of 11,7 Million euros.

### Desenvolvimento do Negócio das Farmácias

- + Volume de Negócios: 18,8 Milhões de euros
- + Resultado Operacional Bruto (EBITDA): -2,1 Mil Euros

O investimento nesta área de negócios é realizado através da holding Farminveste IPG e das participações desta nas empresas Aponatura, Globalvet, Farbiowell, Cuidafarma e Servestec, sociedades constituídas no âmbito de parcerias estratégicas criadas com vista ao desenvolvimento do negócio da farmácia com aporte de soluções diferenciadoras e mais económicas para o consumidor final.

Em 2019 a Área de Desenvolvimento do Negócio das Farmácias apresentou um Volume de Negócios de 18,8 Milhões de euros, representando assim um crescimento de actividade de 1% face ao ano anterior.

Aproximadamente 95% do Volume de Negócios desta unidade resultam do Programa Saúde, porquanto a actividade das restantes participadas recentemente constituídas totalizou em 2019 o valor de 922 mil euros.

### Development of Pharmaceutical Business

- + Turnover: 18,8 Million Euros
- + Gross Operating Result (EBITDA): -2,1 Thousand Euros

All investment in this area of business is done by the holding company Farminveste IPG and subsequently through its holdings in the following companies; Aponatura, Globalvet, Farbiowell, Cuidafarma e Servestec. They are companies formed to create strategic partnerships and achieve their common goal of developing and strengthening pharmacy-related business by implementing innovative and economic solutions, which ultimately benefit the final consumer.

In 2019, turnover was reported at 18,8 Million euros, representing a 1% increase in activity of the development of pharmaceutical business unit.

Approximately 95% of turnover is the direct result of the Saúde Program. The remaining activities of the recently incorporated companies comprise 922 thousand euros of total turnover in 2019.

### Sector Imobiliário e Serviços Corporativo

- + Volume de Negócios: 5,5 Milhões de euros
- + Resultado Operacional Bruto (EBITDA): 4,5 Milhões de euros

O investimento da Farminveste SGPS no Sector Imobiliário materializa-se através da participação maioritária indirecta no Fundo Especial de Investimento Fechado Imofarma e através da participação indirecta da Farminveste Serviços que procede à exploração comercial do edifício Porto Inova.

Os resultados desta Área de Negócio, incorporam também os Serviços Partilhados do Grupo, que são desenvolvimentos igualmente pela Farminveste Serviços.

O Volume de Negócios Global de Negócios desta Unidade contemplando a eliminação das operações Intra-grupo, foi de 5,5 Milhões de euros, mais 5,4% do que em igual período do ano anterior.

Os Resultados Operacionais brutos ascenderam a 4,5 Milhões de euros, menos 2,2 Milhões de euros do que em 2018 sendo que esta variação teve a seguinte origem:

- + Fundo Imofarma: (-) 1,274 Milhões de euros
- + Farminveste Serviços: (-) 582 mil euros
- + Adopção IFRS 16: (+) 200 mil euros
- + Eliminação intra-grupo : (-) 544 mil euros

A redução do resultado ao nível do Fundo Imofarma, traduz essencialmente o efeito de uma menor reavaliação económica dos activos, verificada em 2019 face àquela que se verificou em 2018, aquando da reavaliação do sector.

### Real Estate Sector and Corporate Services

- + Turnover: 5,5 Million Euros
- + Gross Operating Result (EBITDA): 4,5 Million Euros

Farminveste SGPS's investment in the Real Estate Sector is materialized through its majority indirect shareholding in "Fundo Especial de Investimento Fechado Imofarma" and through its holding in "Farminveste Serviços", which manages the commercial exploitation of Porto Inova building.

The results of this business unit also includes the Shared Services Center of the group, developed by Farminveste Serviços.

The global turnover of this unit, taking into consideration the elimination of intra-group operations, is 5,5 Million euros, a reported growth of 5,4% from 2018.

The gross operating result for 2019 amounted 4,5 Million euros, 2,2 Million euros less than the reported amount in 2018. This difference can be explained by the following:

- + Imofarma fund: (-) 1,274 Million euros
- + Farminveste Services: (-) 582 thousand euros
- + The implementation of IFRS 16: (+) 200 thousand euros
- + Elimination of intra-group operations: (-) 544 thousand euros

Fundo Imofarma's decay in results is the outcome of a lower economic revaluation of assets in 2019 comparing to the sector revaluation in 2018

# GESTÃO DO RISCO RISK MANAGEMENT



O processo de Gestão do Risco tem como objectivo assegurar a correcta identificação dos riscos associados a cada negócio, promovendo igualmente as acções necessárias à sua mitigação ou eliminação dos impactos negativos que esses riscos possam vir a produzir na sustentabilidade operacional e financeira da Sociedade.

A Sociedade encontra-se exposta a um conjunto de riscos de externos e ou de mercado, como sejam todos os que de forma directa ou indirecta tenham impacto numa eventual quebra da procura, ou na subida dos gastos de produção, e também a riscos internos ou seja, aqueles que resultam do seu contexto empresarial e financeiro, como seja risco de liquidez, de financiamento e de exposição às variações das taxas de juro decorrentes do seu passivo financeiro, entre outros.

Nesta medida, o processo de Gestão do Risco procura actuar essencialmente ao nível dos riscos internos, nomeadamente, riscos financeiros e operacionais aos quais a Sociedade se encontra exposta, por força da sua situação económica e financeira, actual e prospectiva, sendo as principais medidas implementadas neste âmbito, as seguintes:

- + Risco de Liquidez - A política de financiamento do grupo, prevê a necessidade de a cada momento, existir um plano de recursos, suficiente para suprir os compromissos da sociedade. Este plano de recursos deverá assegurar que os fundos captados através de fontes externas ou

Farminveste's Risk Management process aims to ensure the correct identification of the risks associated with the business developed and the actions required to mitigate/minimize the negative impacts that those risks may have on the Company's operational and financial sustainability.

The company is subject to two types of risks: external/market risks and internal risks. External/market risks are those that directly or indirectly can have an impact on demand and on production costs. Internal risks are those related to the firm's business and financial context, such as: liquidity risk, interest rate risk and financial risk.

The Risk management process aims mainly to mitigate the internal risks that the company is subject to, namely operational and financial risks, due to its current and prospective economic and financial situation. The main measures implemented are as follows:

- + Liquidity Risk - The financing policy of the group foresee the need of a contingency plan that must be readily available to ensure all commitments are met consistently. This plan should include a provision for funds raised externally or by shareholders whereby all financial obligations are comfortably met and secured. Equally important, the plan should ensure that the repayment of existing debt along with the

accionistas, permite assegurar financeiramente todas as responsabilidades da sociedade, bem como a capitalização das suas participadas. Deverá garantir igualmente que o reembolso da dívida existente, e o pagamento da remuneração do accionista, está de acordo com o plano de investimentos da sociedade e a manutenção de rácios de sustentabilidade adequados. Neste contexto, a Sociedade acompanha mensalmente a geração do cash-flow, e o seu plano global de tesouraria para pelo menos os próximos 3 anos. Para minimização do risco de liquidez, a sociedade tem vindo, de forma gradual a reorganizar o seu passivo financeiro, quer nomeadamente através da diversificação de intervenientes, quer através de contratação de produtos com maturidade alinhada com a sua agenda económica.

- + Risco de variação das taxas de juro - devido essencialmente à evolução do indexante aplicável às taxas de juro variáveis, a Sociedade tem vindo a acompanhar a evolução do mercado de derivados associados à evolução desse indexante e a estabelecer gradualmente uma política de contratação de produtos de cobertura e/ou substituição de produtos de financiamento de taxa variável por taxa fixa.
- + Risco de crédito - está relacionado com a possibilidade de incumprimento do pagamento por parte dos clientes e outros devedores em dívida. Este risco é monitorizado numa base mensal, com o objectivo de acompanhar a evolução do montante dos saldos a receber e respectiva recuperabilidade, procedendo-se à implementação de medidas extraordinárias, sempre que o risco se verifica.
- + Risco de preço (e margem) - este risco é estrutural em alguns negócios do grupo, em especial naqueles onde existe uma forte regulamentação. Neste contexto, a Sociedade negocia os contratos de aquisição dos produtos, junto dos seus fornecedores, para um horizonte temporal 2-3 anos de forma a fixar os preços no médio prazo.
- + Risco cambial - as transacções de bens e serviços em moedas diferentes do euro têm um peso residual no total dos movimentos efectuados não atingindo os 10% definidos pela empresa como limite máximo a partir do qual deverão ser implementadas estratégias de cobertura do risco cambial.

payment of shareholders' remuneration are in accordance with the firm's investment plan and maintain the adequate sustainability ratios. As a result, cash flows are monitored in a monthly basis and the global treasury plan, for at least the next 3 years. To minimize the risk of liquidity, the company has been making gradual changes, reorganizing its financial liabilities, whether by diversifying players or by firming contracts align with its economic agenda.

- + Interest Rate Risk - Due to occurring changes of the index applicable to varying interest rates, the Company has been following similar changes taking place in the derivatives market. Gradually, is being established a policy for hedge products and the substitution of inadequate variable rates for fixed rates.
- + Credit risk - this risk is related to defaults on payments made by clients and other debtors. This risk is monitored on a monthly basis, in order to follow the evolution of the amount of balances receivable and respective recoverability, proceeding with the implementation of extraordinary measures, whenever the risk is verified.
- + Price risk (and margin) - this risk is structural in some businesses of the group, especially in those where there are strict regulations in place. In this context, the company emphasizes negotiating contracts with suppliers for a minimum of 2/3 years in order to ensure some price stability in the medium term.
- + Exchange rate risk - the purchase and sale of goods and services in other currencies than the euro have a residual weight in the total of transactions made, not reaching the 10% defined by the company as the maximum limit from which exchange rate hedging strategies should be implemented.

# PERSPECTIVAS FUTURAS

## FUTURE PERSPECTIVES



Para 2020, e no actual contexto que resulta da pandemia da COVID-19, a Administração adoptou medidas preventivas e de contingência, indispensáveis para ultrapassar os tempos difíceis e de incerteza que todos enfrentamos.

Para garantir a salvaguarda da saúde e bem-estar de todos os seus colaboradores e famílias, a Administração implementou um rigoroso plano de medidas e boas práticas, em linha com as recomendações oficiais e da OMS.

Este plano prevê designadamente, a mobilidade dos colaboradores e um regular e adequado plano de comunicação e planeamento das actividades, que potencie o recurso ao teletrabalho, sem interrupção ou quebras de qualidade dos serviços prestados. Prevê igualmente medidas que permitam a intervenção das equipas operacionais em situações críticas, no apoio e defesa dos interesses da sociedade e das farmácias.

Em termos económicos e financeiros, os impactos decorrentes desta crise sanitária são ainda incertos, quer para a sociedade quer para as suas Participadas, no entanto, a

For 2020, and in the current context that results from the COVID-19 pandemic, the Board of Directors adopted preventive and contingency measures, indispensable to overcome the difficult and uncertain times that we all face.

To ensure the protection of the health and well-being of all employees and their families, the Board has implemented a rigorous plan of measures and good practices, in line with official and WHO recommendations.

This plan provides for the mobility of employees and a regular plan of communication and planning of activities, which enhances the use of telework, without interruption or shortfall of quality of services. It also provides for measures to enable operational teams to intervene in critical situations, in supporting and defending the interests of society and pharmacies.

In economic and financial terms, the impacts arising from this sanitary crisis are still uncertain, for both Farminveste and its Subsidiaries, however, the Board of

Administração tem vindo a adoptar um conjunto de medidas que lhe permitam antecipar e mitigar alguns efeitos negativos decorrentes desta situação, como seja:

- + Revisão do plano de financiamento do grupo e adopção de medidas extraordinárias, nomeadamente as decorrentes do Decreto-Lei n.º 10-J/2020 relativo à moratória de créditos às empresas;
- + Revisão do Plano de Investimentos do Grupo e rigoroso controlo de custos. Em termos globais, a estratégia da empresa continuará a assentar:
  - Na qualidade e melhoria contínua, quer ao nível da oferta de produtos e serviços, quer ao nível dos processos e gestão de estruturas internas.
  - Na inovação e desenvolvimento, garantindo alinhamento dos objectivos e necessidades dos clientes com as tendências de mercado, aportando soluções que sejam potenciadoras de criação de valor.
  - Na eficiência e salvaguarda da rentabilidade, garantindo sustentabilidade das contas e do balanço, implementando por exemplo, “best practices” ao nível das estruturas de serviços partilhados, e beneficiando também dos inputs do departamento de melhoria operacional (BPI).

O Grupo Farminveste continuará a desenvolver e implementar a estratégia definida de foco na área da saúde, consolidando a sua actividade nos países onde já está implantado, quer através de crescimento orgânico quer mediante estabelecimento de parcerias, em áreas que considere relevantes investir.

Directors has been adopting a set of measures that allow to anticipate and to mitigate some negative effects arising from this situation, such as:

- + Review of the group’s financing plan and adoption of extraordinary measures, including as a result of Portuguese Decree-Law No. 10-J/2020 on the moratorium of credit to companies;
- + Review of the Group’s Investment Plan and strict cost control. Overall, the company’s strategy continues to be based on:
  - Quality and continuous improvement, both in terms of the offer of products and services, as well as the processes and management of internal structures.
  - Innovation and development, ensuring alignment of customer objectives and needs with market trends, providing solutions that are value creation enhancers.
  - The efficiency and safeguarding of profitability, ensuring sustainability of the accounts and balance sheet, implementing for example, “good practices” at the level of shared service structures, and also benefiting from inputs from the business process improvement department (BPI).

The Farminveste Group continues to develop and implement a defined strategy focused on the health sector, consolidating its activity in the countries where it is already established, either through organic growth or establishment of partnerships, in areas that it considers relevant to invest.





## PROPOSTA DE APLICAÇÃO DOS RESULTADOS

## ANNUAL YEAR-END APPLICATION RESULTS PROPOSAL

O Conselho de Administração da Farminveste SGPS propõe que o Resultado Líquido Individual Positivo apurado no Exercício, no montante de € 2.438.789,97 seja aplicado da seguinte forma de modo a dar cumprimento ao artº 295º do CSC:

Farminveste's Board of Directors proposes that the individual net profit for the year, in the total amount of € 2.438.789,97 be applied as follows in order to comply with article 295º of the Portuguese Commercial Companies Code:

Reserva Legal (5%)	€ 121.939,50
Resultados Transitados	€ 2.316.850,47

Legal Reserves (5%)	€ 121.939,50
Retained Earnings	€ 2.316.850,47

# AGRADECIMENTOS

# ACKNOWLEDGMENTS

O Conselho de Administração deseja aproveitar o presente Relatório para expressar os seus agradecimentos a todos quantos colaboraram com a empresa, designadamente no decurso do exercício de 2019, apoiando o esforço de consolidação da sua actividade, a melhoria do seu desempenho e o desenvolvimento de novos projectos empresariais.

Deseja, ainda, o Conselho de Administração, personalizar os seus agradecimentos aos accionistas, pelo constante apoio que tem vindo a prestar e aos seus próprios colaboradores e aos das sociedades participadas, pelo seu contributo nas actividades desenvolvidas.

The board of directors takes this Annual Report as an opportunity to appreciate everyone that collaborated with the company, namely during the year of 2019, supporting it in its efforts to consolidate its activity, in the enhancement of its performance and in the development of new projects.

Moreover, the Board of Directors wants to address a personalized thank you to the shareholders for the ongoing support as well as to all of the company employees and Equity Participated companies' employees, for their contributions in the developed activities.

Lisboa, 2 de Junho de 2020

Lisbon, June 2nd, 2020

## O Conselho de Administração

## Board of Directors

---

Paulo Jorge Cleto Duarte  
Presidente | Chairman

---

Vítor Manuel Lopes Segurado  
Vogal | Member

---

Nuno Vasco Rodrigues Viegas Vieira Lopes  
Vogal | Member

---

Ana Cristina Clarkson Gaspar  
Vogal | Member

---

Silvia Alexandra Lopes Rodrigues  
Vogal | Member

---

Cátia Sofia Farrajota de Sousa Marques  
Vogal | Member

---

José Luis Bonifácio Lopes  
Vogal | Member

---

Augusto Manuel da Costa Meneses  
Vogal | Member

---

Francisco Manuel Cardoso Faria  
Vogal | Member



# DEMONSTRAÇÕES FINANCEIRAS E ANEXOS CONTAS INDIVIDUAIS

INDIVIDUAL FINANCIAL  
STATEMENTS AND NOTES



**Demonstração da Posição Financeira  
(Contas Individuais)**

Dos exercícios findos em 31 de Dezembro de 2019 e 2018

**Individual Statement of Financial Position**

For the periods ended on December 31, 2019 and 2018

Valores em Euros / Amounts in Euros

Rubricas / Items	Notas / Notes	31-12-2019	31-12-2018
<b>ACTIVO / ASSETS</b>			
Activo não corrente / Non-current assets		133.788.484	122.482.343
Activos tangíveis / Fixed Tangible Assets	6	119	-
Participações Financeiras - método da equivalência patrimonial / Financial Investments - Equity method	7	112.459.629	111.038.829
Outros créditos a receber / Other accounts receivable	9	14.385.000	4.500.000
Outros activos financeiros / Other financial assets	7	6.943.736	6.943.514
Activo corrente / Current assets		200.895	504.720
Estado e outros entes públicos / Current Tax assets	10	3.313	4.313
Outros créditos a receber / Other accounts receivable	9	-	435.374
Diferimentos / Deferrals	11	72.150	56.074
Caixa e depósitos bancários / Cash and cash equivalents	4	125.432	8.960
<b>Total do activo / Total assets</b>		<b>133.989.379</b>	<b>122.987.063</b>
<b>CAPITAL PRÓPRIO E PASSIVO / EQUITY AND LIABILITIES</b>			
Capital Próprio / Equity		118.341.020	117.375.129
Capital realizado / Share Capital	12	100.000.000	100.000.000
Reservas legais / Legal reserves	12	1.249.025	1.096.647
Resultados transitados / Retained Earnings	12	15.553.080	12.657.898
Ajustamentos em activos financeiros / Financial Assets Adjustments	12	-899.876	573.023
Resultado líquido do período / Net profit (loss) for the year		2.438.790	3.047.561
Passivo não corrente / Non current liabilities		15.400.000	5.480.500
Financiamentos obtidos / Loans	13	15.400.000	5.480.500
Passivo corrente / Current liabilities		248.359	131.434
Fornecedores / Trade payable	8	47.660	33.645
Estado e outros entes públicos / Current tax liabilities	10	3.667	368
Outras dívidas a pagar / Other accounts payable	9	197.032	97.421
<b>Total do passivo / Total Liabilities</b>		<b>15.648.359</b>	<b>5.611.934</b>
<b>Total do capital próprio e do passivo / Total Equity and Liabilities</b>		<b>133.989.379</b>	<b>122.987.063</b>

 Lisboa, 2 de Junho de 2020  
 O Contabilista Certificado  
 Certified Accountant

 Lisbon, June 2nd, 2020  
 O Conselho de Administração  
 Board of Directors

**Demonstração dos Resultados Por Natureza  
(Contas Individuais)**

Dos exercícios findos em 31 de Dezembro de 2019 e 2018

**Individual Income Statement by Natures**

For the periods ended on December 31, 2019 and 2018

Valores em Euros / Amounts in Euros

Rubricas / Items	Notas / Notes	31-12-2019	31-12-2018
Ganhos/perdas imputados de subsidiárias, associadas e empreendimentos conjuntos / Gain/loss from subsidiaries, associates and joint ventures	7	2.893.699	3.227.203
Fornecimentos e serviços externos / External supplies and services	14	-256.734	-135.843
Gastos com o pessoal / Personnel Costs	15	-112.753	-30.893
Outros gastos e perdas / Other costs and losses	16	-62.409	-
<b>Resultado antes de depreciações, gastos de financiamento e impostos / Earnings Before Interest, Taxes, Depreciation and Amortization</b>		<b>2.461.803</b>	<b>3.060.467</b>
Gastos/reversões de depreciação e de amortização / Depreciation and Amortization expenses / reversals	6	-40	-
<b>Resultado operacional (antes de gastos de financiamento e impostos) / Earnings Before Interest and Taxes</b>		<b>2.461.764</b>	<b>3.060.467</b>
Juros e rendimentos similares obtidos / Interest and similar income	17	210.261	35.374
Juros e gastos similares suportados / Interest and similar expense	17	-232.234	-47.280
<b>Resultado antes de impostos / Earnings before tax</b>		<b>2.439.790</b>	<b>3.048.561</b>
Imposto sobre o rendimento do período / Corporate income tax	18	-1.000	-1.000
<b>Resultado Líquido do Período / Net profit (loss) for the year</b>		<b>2.438.790</b>	<b>3.047.561</b>

 Lisboa, 2 de Junho de 2020  
 O Contabilista Certificado  
 Certified Accountant

 Lisbon, June 2nd, 2020  
 O Conselho de Administração  
 Board of Directors

**Demonstração do Rendimento Integral  
(Contas Individuais)**

Dos exercícios findos em 31 de Dezembro de 2019 e 2018

**Individual Statement of Comprehensive Income**

For the periods ended on December 31, 2019 and 2018

Valores em Euros / Amounts in Euros

Rubricas / Items	31-12-2019	31-12-2018
Resultado Líquido do Período / Net profit (loss) for the year	2.438.790	3.047.561
<b>Total rendimento integral do período / Total comprehensive income for the year</b>	<b>2.438.790</b>	<b>3.047.561</b>

 Lisboa, 2 de Junho de 2020  
 O Contabilista Certificado  
 Certified Accountant

 Lisbon, June 2nd, 2020  
 O Conselho de Administração  
 Board of Directors

**Demonstração dos Fluxos De Caixa  
(Contas Individuais)**

Dos exercícios findos em 31 de Dezembro de 2019 e 2018

**Individual Statement of Cash Flows**

For the periods ended on December 31, 2019 and 2018

Valores em Euros / Amounts in Euros

Rubricas / Items	Notas / Notes	31-12-2019	31-12-2018
<b>Fluxos de caixa das actividades operacionais / Cash Flow from operating activities</b>			
Pagamentos a fornecedores / Cash paid to suppliers		-276.293	-112.932
Pagamentos ao pessoal / Cash paid to employees		-95.671	-31.521
<b>Caixa gerada pelas operações / Net cash from operating activities</b>		<b>-371.965</b>	<b>-144.453</b>
Pagamento/recebimento do imposto sobre o rendimento / Income taxes payments/refunds		-	-656
Outros recebimentos/pagamentos / Others receivable/payments		-1.263	-2.211
<b>Fluxos de caixa das actividades operacionais (1) / Operating cash flows [1]</b>		<b>-373.228</b>	<b>-147.320</b>
<b>Fluxos de caixa das actividades de investimento / Cash flows from investing activities</b>			
Pagamentos respeitantes a: / Payments due to:			
Suprimentos concedidos / Granted supplies		-9.900.000	-4.900.000
Recebimentos provenientes de: / Payments due to:			
Suprimentos concedidos / Granted supplies		281.000	-
Juros e rendimentos similares / Interest and similar income		245.635	-
<b>Fluxos de caixa das actividades de investimento (2) / Cash flows from investing activities [2]</b>		<b>-9.373.365</b>	<b>-4.900.000</b>
<b>Fluxos de caixa das actividades de financiamento / Cash flows from financing activities</b>			
Recebimentos provenientes de: / Receivables due to:			
Financiamentos obtidos / Loans		10.000.000	5.000.000
Outras operações de Financiamento / Other financing operations		295.000	55.500
Pagamentos respeitantes a: / Payments due to:			
Juros e gastos similares / Interest and similar expenses		-190.434	-
Outras operações de Financiamento / Other financing operations		-241.500	-
<b>Fluxos de caixa das actividades de financiamento (3) / Cash flows from financing activities [3]</b>		<b>9.863.066</b>	<b>5.055.500</b>
<b>Variação de caixa e seus equivalentes (1+2+3) / Variation in cash and equivalents (1+2+3)</b>		<b>116.472</b>	<b>8.180</b>
<b>Efeito das diferenças de câmbio / effect of currency exchange differences</b>		<b>-</b>	<b>-</b>
<b>Caixa e seus equivalentes no início do período / Cash and equivalents at the beginning of the period</b>	<b>4</b>	<b>8.960</b>	<b>780</b>
<b>Caixa e seus equivalentes no fim do período / Cash and equivalents at the end of the period</b>	<b>4</b>	<b>125.432</b>	<b>8.960</b>

 Lisboa, 2 de Junho de 2020  
 O Contabilista Certificado  
 Certified Accountant

 Lisbon, June 2nd, 2020  
 O Conselho de Administração  
 Board of Directors

**Demonstração das Alterações no Capital Próprio  
(Contas Individuais)**

Dos exercícios findos em 31 de Dezembro de 2019 e 2018

**Individual Statement of Changes in Equity**

For the periods ended on December 31, 2019 and 2018

Valores em Euros / Amounts in Euros

Descrição / Description	Notas / Notes	Capital próprio atribuído aos detentores do capital da empresa-mãe / Statement of changes in Equity of Parent company						Total do Capital próprio / Total of Equity
		Capital realizado / Share Capital	Outro instrumentos de capital próprio / Other equity instruments	Reservas legais / Legal reserves	Resultados transitados / Retaining Earnings	Ajustamentos em activos financeiros / Financial Assets Adjustments	Resultado líquido do período / Net profit (loss) for the year	
Posição no início do período 2018 / Opening balance as of 01.01.2018		100.000.000	-	523.137	1.761.190	-1.967.140	11.470.219	111.787.405
Alterações no período / Changes within the period								
Aplicação de resultados / Application of results		-	-	573.511	10.896.708	-	-11.470.219	-
		-	-	1.096.647	10.896.708	-	-11.470.219	-
Resultado líquido do período / Net profit (loss) for the year	12						3.047.561	3.047.561
Resultado integral / Total Earnings							3.047.561	3.047.561
Operações com detentores do capital no período / Operations with equity holders in the period								
Outras operações / Other Operations		-	-	-	-	2.540.163	-	2.540.163
		-	-	-	-	2.540.163	-	2.540.163
Posição no fim do período 2018 / Closing balance as of 31.12.2018		100.000.000	-	1.096.647	12.657.898	573.023	3.047.561	117.375.129

Descrição / Description	Notas / Notes	Capital próprio atribuído aos detentores do capital da empresa-mãe / Statement of changes in Equity of Parent company						Total do Capital próprio / Total of Equity
		Capital realizado / Share Capital	Outro instrumentos de capital próprio / Other equity instruments	Reservas legais / Legal reserves	Resultados transitados / Retaining Earnings	Ajustamentos em activos financeiros / Financial Assets Adjustments	Resultado líquido do período / Net profit (loss) for the year	
Posição no início do período 2019 / Opening balance as of 01.01.2019		100.000.000	-	1.096.647	12.657.898	573.023	3.047.561	117.375.129
Alterações no período / Changes within the period								
Aplicação de resultados / Application of results		-	-	152.378	2.895.182	-	-3.047.561	-
		-	-	152.378	2.895.182	-	-3.047.561	-
Resultado líquido do período / Net profit (loss) for the year	12						2.438.790	2.438.790
Resultado integral / Total Earnings							2.438.790	2.438.790
Operações com detentores do capital no período / Operations with equity holders in the period								
Outras operações / Other Operations		-	-	-	-	-1.472.899	-	-1.472.899
		-	-	-	-	-1.472.899	-	-1.472.899
Posição no fim do período 2019 / Closing balance as of 31.12.2019		100.000.000	-	1.249.025	15.553.080	-899.876	2.438.790	118.341.020

 Lisboa, 2 de Junho de 2020  
 O Contabilista Certificado  
 Certified Accountant

 Lisbon, June 2nd, 2020  
 O Conselho de Administração  
 Board of Directors

## Anexo às Demonstrações Financeiras (Contas Individuais)

Exercício de 2019

### 1. IDENTIFICAÇÃO DA ENTIDADE

A Farminveste, S.G.P.S., S.A. (Farminveste, SGPS) foi constituída em Setembro de 2010, tendo por objecto a gestão de participações sociais de outras sociedades, como forma indirecta de exercício de actividades económicas.

A sua sede social é na Travessa de Santa Catarina n.º. 8, 1200-403 Lisboa, e está registada na Conservatória do Registo Comercial de Lisboa sob o número 509 491 480.

O seu Capital Social está representado por 20.000.000 de acções de categoria A e B (10.500.000 e 9.500.000, respectivamente), no valor nominal de €5,00, de natureza escritural e nominativa.

No dia 16 de Outubro de 2018 foi realizada a admissão à negociação das acções de categoria B da Farminveste, SGPS à plataforma Euronext Access, estando assim disponível para os investidores poderem passar a transaccionar as acções da sociedade em mercado aberto.

### 2. REFERENCIAL CONTABILÍSTICO DE PREPARAÇÃO DAS DEMONSTRAÇÕES FINANCEIRAS

As demonstrações financeiras anexas foram preparadas a partir dos livros e registos contabilísticos da Empresa, mantidos de acordo com as disposições das Normas Internacionais de Relato Financeiro, efetivas para os exercícios iniciados em 1 de Janeiro de 2016, conforme adotadas na União Europeia. Devem entender-se como fazendo parte daquelas normas, quer as Normas Internacionais de Relato Financeiro ("IFRS") emitidas pelo International Accounting Standards Board ("IASB"), quer as Normas Internacionais de Contabilidade ("IAS") emitidas pelo International Accounting Standards Committee ("IASC") e respectivas interpretações - IFRIC e SIC, emitidas pelo International Financial Reporting Interpretation Committee ("IFRIC") e Standing Interpretation Committee ("SIC"). De ora em diante, o conjunto daquelas normas e interpretações será designado genericamente por "IFRS".

### 3. PRINCIPAIS POLÍTICAS CONTABILÍSTICAS

#### 3.1. Bases de mensuração usadas na preparação das demonstrações financeiras

As principais políticas contabilísticas adoptadas na preparação das demonstrações financeiras anexas são as seguintes:

## Notes to Individual Financial Statements

Financial Year of 2019

### 1. ENTITY IDENTIFICATION

Farminveste, S.G.P.S., S.A. ("Farminveste, SGPS") was incorporated in September 2010, with corporate object of management of financial investments in other companies, as an indirect form of economic activity.

Its registered office is at Travessa de Santa Catarina n.º. 8, 1200-403 Lisboa, and is registered at the Lisbon Commercial Registry Office under number 509 491 480.

Its share capital is represented by 20.000.000 class A and B shares (10.500.000 and 9.500.000 respectively), with a nominal value of € 5,00, book-entry and registered.

On October 16 2018, was conducted the admission to trading of class B shares from Farminveste SGPS to the Euronext Access platform, therefore allowing investors to trade the company's stocks in the open market.

### 2. ACCOUNTING STANDARDS FOR THE PREPARATION OF FINANCIAL STATEMENTS

The accompanying financial statements were prepared from the Company's accounting books and records, maintained in accordance with International Financial Reporting Standards as adopted in the European Union effective as at January 1, 2016. Shall be understood to be part of those standards, both International Financial Reporting Standards ("IFRS") issued by the International Accounting Standards Board ("IASB"), and International Accounting Standards ("IAS") issued by International Accounting Standards Committee ("IASC") and respective interpretations - IFRIC and SIC, issued by the International Financial Reporting Interpretation Committee ("IFRIC") and Standing Interpretation Committee ("SIC"). Hereafter, all such standards and interpretations will be generically referred to as "IFRS".

### 3. SUMMARY OF ACCOUNTING POLICIES

#### 3.1. Measurement basis used in the preparation of the financial statements

The main accounting policies used in the preparation of the financial statements are as follows:



### ACTIVOS INTANGÍVEIS (IAS 38)

Os activos intangíveis encontram-se registados ao custo de aquisição, deduzido das amortizações e das perdas por imparidade acumuladas. Os activos intangíveis apenas são reconhecidos se for provável que benefícios económicos futuros atribuíveis ao activo fluam para a Entidade, sejam controláveis e o seu custo possa ser valorizado com fiabilidade.

Os activos sem vida útil definida não estão sujeitos a amortização, mas são objecto de testes de imparidade anuais.

As despesas de desenvolvimento são reconhecidas sempre que a Entidade demonstre capacidade para completar o seu desenvolvimento e iniciar o seu uso e para as quais seja provável que o activo criado venha a gerar benefícios económicos futuros. As despesas de desenvolvimento que não cumpram estes critérios são registadas como gastos do exercício em que são suportadas.

As amortizações de um activo intangível com vida útil finita são calculadas, após a data de início de utilização, de acordo com o modelo de consumo dos benefícios económicos. Quando o referido modelo não puder ser determinado, após o início de utilização dos bens, utiliza-se o método da linha recta (ou outro) em conformidade com o período de vida útil estimado, tendo em consideração o valor residual.

### ACTIVOS TANGÍVEIS (IAS 16)

Os activos tangíveis adquiridos até 1 de Janeiro de 2009 (data de transição para NCRF), encontram-se registados ao seu custo de aquisição ou ao custo de aquisição revalorizado (deemed cost) de acordo com os princípios contabilísticos geralmente aceites em Portugal até àquela data, deduzido das amortizações acumuladas e de perdas por imparidade.

Os activos tangíveis adquiridos após aquela data encontram-se registados ao custo de aquisição, o qual inclui o custo de compra e quaisquer custos directamente atribuíveis às actividades necessárias para colocar os activos na localização e condição necessárias para operarem da forma pretendida, deduzido das correspondentes depreciações e das perdas por imparidade acumuladas.

As depreciações são calculadas, após a data em que os bens estejam disponíveis para serem utilizados, de acordo com quotas constantes por duodécimos, em conformidade com o período de vida útil estimado para cada grupo de bens.

### INTANGIBLE ASSETS (IAS 38)

Intangible assets are recorded at acquisition cost, less amortization and accumulated impairment losses. Intangible assets are only recognized if it is probable that future economic benefits attributable to the asset will flow to the Company, are controllable and their cost can be reliably valued.

Assets without a defined useful life are not subject to amortization, but are subject to annual impairment tests.

Development expenses are recognized whenever the company demonstrates the capacity to complete its development and start using it and for which it is probable that the created asset will generate future economic benefits. Development expenses that do not meet these criteria are recorded as expenses for the year in which they are incurred.

Amortization of an intangible asset with a finite useful life is calculated, after the start date of use, according to the consumption pattern of the economic benefits. When the referred model cannot be determined, after the goods start to be used, the straight line method (or other) is used in accordance with the estimated useful life, taking into account the residual value.

### PROPERTY, PLANT AND EQUIPMENT (IAS 16)

Fixed assets acquired until January 1, 2009 (transition date to NCRF), are recorded at their acquisition cost or at deemed cost in accordance with generally accepted accounting principles in Portugal until that date, less accumulated depreciation and impairment losses.

Fixed assets acquired after that date are recorded at acquisition cost, which includes the cost of purchase and any costs directly attributable to the activities necessary to place the assets in the location and condition necessary to operate in the intended manner, less the corresponding depreciation and accumulated impairment losses.

Depreciation is calculated after the date on which the assets are available for use, according to constant quotas per twelfths, in accordance with the estimated useful life for each group of assets.

As taxas de depreciação utilizadas correspondem aos seguintes períodos de vida útil estimada:

Equipamento básico	de 1 a 20 anos
Equipamento de transporte	de 4 a 6 anos
Equipamento administrativo	de 4 a 8 anos
Outros activos tangíveis	de 1 a 25 anos

As despesas de conservação e reparação que não aumentem a vida útil dos activos nem resultem em melhorias ou melhorias significativas nos elementos dos activos tangíveis são registadas como gastos do exercício em que ocorrem.

O ganho (ou a perda) resultante da alienação ou abate de um activo fixo tangível é determinado como a diferença entre o justo valor do montante recebido na transacção ou a receber e a quantia escriturada do activo e é reconhecido em resultados no período em que ocorre o abate ou a alienação.

## INVENTÁRIOS (IAS 2)

Os inventários incluem, essencialmente, matérias-primas, material de embalagem, produto intermédio e produto acabado e encontram-se registados ao menor de entre o custo e o valor líquido de realização.

O valor líquido de realização representa o preço de venda estimado deduzido de todos os custos estimados necessários para concluir os inventários e para efectuar a sua venda. Nas situações em que o valor de custo é superior ao valor líquido de realização, é registado um ajustamento (perda por imparidade) pela respectiva diferença.

O método de custeio dos inventários adoptado pela Empresa consiste no custo médio ponderado.

## LOCAÇÕES (IFRS 16)

Esta nova norma substitui a IAS 17 com um impacto significativo na contabilização pelos locatários que são agora obrigados a reconhecer um passivo de locação reflectindo futuros pagamentos da locação e um activo de "direito de uso" para todos os contratos de locação, excepto certas locações de curto prazo e de activos de baixo valor. A definição de um contrato de locação também foi alterada, sendo baseada no "direito de controlar o uso de um activo identificado". No que se refere ao regime de transição, a nova norma pode ser aplicada retrospectivamente ou pode ser seguida uma abordagem retrospectiva modificada.

The depreciation rates used correspond to the following periods of estimated useful life:

Basic equipment	from 1 to 20 years
Transport equipment	from 4 to 6 years
Administrative equipment	from 4 to 8 years
Other fixed assets	from 1 to 25 years

Maintenance and repair expenses that do not increase the useful life of the assets or result in improvements or significant improvements in the elements of fixed assets are recorded as expenses for the year in which they occur.

The gain (or loss) resulting from the sale or write-off of a tangible fixed asset is determined as the difference between the fair value of the amount received in the transaction or receivable and the carrying amount of the asset and is recognized in the income statement in the period in which it occurs.

## INVENTORIES (IAS 2)

Inventories essentially include raw materials, packaging material, intermediate product and finished product and are recorded at the lowest of cost and net realizable value.

The net realizable value represents the estimated selling price less all estimated costs necessary to complete the inventories and to sell them. In situations where the cost value is higher than the net realizable value, an adjustment (impairment loss) is recorded for the respective difference.

The inventory costing method adopted by the Company consists of the weighted average cost.

## LEASES (IFRS 16)

This new standard replaces IAS 17 with a significant impact on accounting by lessees who are now required to recognize a lease liability reflecting future lease payments and a "right to use" asset for all lease agreements, except certain lease agreements as short-term leases and low-value assets. The definition of a lease agreement has also been changed, based on the "right to control the use of an identified asset." With regard to the transition regime, the new standard may apply retrospectively or a modified retrospective approach can be followed.

### RÉDITO (IFRS 15)

O rédito é valorizado pelo justo valor da contraprestação recebida ou a receber. O rédito reconhecido está deduzido do montante estimado de devoluções, descontos e abatimentos e não inclui IVA e outros impostos liquidados relacionados com as prestações de serviços.

O rédito proveniente da venda de bens é reconhecido quando todas as seguintes condições são satisfeitas:

- + Todos os riscos e vantagens da propriedade dos bens foram transferidos para o comprador;
- + A Entidade não mantém qualquer controlo sobre os bens vendidos;
- + O montante do rédito pode ser valorizado com fiabilidade;
- + É provável que benefícios económicos futuros associados à transacção fluam para a Entidade;
- + Os custos suportados ou a suportar com a transacção podem ser valorizados com fiabilidade.

O rédito proveniente das prestações de serviços é reconhecido, líquido de impostos, pelo justo valor do montante a receber, com referência à fase de acabamento da transacção à data de relato, desde que todas as seguintes condições sejam satisfeitas:

- + O montante do rédito pode ser mensurado com fiabilidade;
- + É provável que benefícios económicos futuros associados à transacção fluam para a Entidade;
- + Os custos suportados ou a suportar com a transacção podem ser valorizados com fiabilidade;
- + A fase de acabamento da transacção à data de relato pode ser valorizada com fiabilidade.

### IMPOSTOS SOBRE O RENDIMENTO (IAS 12)

O gasto relativo a imposto sobre o rendimento do período resulta da soma do imposto corrente e diferido.

O imposto corrente sobre o rendimento é calculado com base nos resultados tributáveis da Entidade de acordo com as regras fiscais em vigor; o imposto diferido resulta das diferenças temporárias entre o montante dos activos e passivos para efeitos de relato contabilístico (quantia escriturada) e os respectivos montantes para efeitos de tributação (base fiscal).

### REVENUE (IFRS 15)

Revenue is valued at the fair value of the consideration received or receivable. The recognized revenue is deducted from the estimated amount of returns, discounts and disposals and does not include VAT and other taxes paid related to the services rendered.

Revenue from the sale of goods is recognized when all of the following conditions are met:

- + All risks and rewards of ownership of the goods have been transferred to the buyer;
- + The Company does not maintain any control over the goods sold;
- + The amount of revenue can be reliably valued;
- + Future economic benefits associated with the transaction are likely to flow to the Company;
- + The costs incurred or to be borne with the transaction can be reliably valued.

Revenue from services rendered is recognized, net of taxes, at the fair value of the amount receivable, with reference to the stage of completion of the transaction at the reporting date, provided that all the following conditions are met:

- + The amount of revenue can be reliably measured;
- + It is likely that future economic benefits associated with the transaction will flow to the company;
- + The costs incurred or to be borne with the transaction can be reliably valued;
- + The stage of completion of the transaction at the reporting date can be reliably valued.

### INCOME TAXES (IAS 12)

The tax expense for the period results from the sum of current and deferred tax.

Current income tax is calculated based on the company's taxable results in accordance with the tax rules in force; deferred tax results from temporary differences between the amount of assets and liabilities for accounting reporting purposes (carrying amount) and the respective amounts for taxation purposes (tax basis).

Os impostos diferidos activos e passivos são calculados utilizando as taxas de tributação em vigor ou anunciadas para vigorar à data expectável da reversão das diferenças temporárias.

Os activos por impostos diferidos são reconhecidos apenas quando existem expectativas razoáveis de obtenção de lucros fiscais futuros suficientes para a sua utilização, ou nas situações em que existam diferenças temporárias tributáveis que compensem as diferenças temporárias dedutíveis no período da sua reversão.

No final de cada período é efectuado um recálculo desses impostos diferidos, sendo os mesmos reduzidos sempre que deixe de ser provável a sua utilização futura.

Os impostos diferidos são reconhecidos como gasto ou rendimento do exercício, excepto se resultarem de valores registados directamente em Capital próprio, situação em que o imposto diferido é também relevado na mesma rubrica.

Nos termos do artigo 88º do Código do IRC, a Empresa encontra-se sujeita a tributação autónoma sobre um conjunto de encargos às taxas previstas no artigo mencionado.

A IFRIC 23, trata-se de uma interpretação à IAS 12 - Imposto sobre o rendimento, referindo-se aos requisitos de mensuração e reconhecimento a aplicar quando existem incertezas quanto à aceitação de um determinado tratamento fiscal por parte da Administração Fiscal relativamente a Imposto sobre o rendimento. Em caso de incerteza quanto à posição da Administração Fiscal sobre uma transacção específica, a entidade deverá efectuar a sua melhor estimativa e registar os activos ou passivos por imposto sobre o rendimento à luz da IAS 12, e não da IAS 37 - Provisões, passivos contingentes e activos contingentes, com base no valor esperado ou o valor mais provável. A aplicação da IFRIC 23 pode ser retrospectiva ou retrospectiva modificada. A norma não terá impacto nas demonstrações financeiras da Sociedade.

### SUBSÍDIOS (IAS 20)

Os subsídios à exploração são reconhecidos na demonstração dos resultados de acordo com os gastos incorridos.

### ACTIVOS E PASSIVOS FINANCEIROS (IFRS 7)

Activos e passivos financeiros são reconhecidos quando a Empresa se constitui parte na respectiva relação contratual.

Deferred tax assets and liabilities are calculated using the tax rates in force or announced to take effect on the expected date of the reversal of temporary differences.

Deferred tax assets are recognized only when there are reasonable expectations of obtaining sufficient future taxable profits for their use, or when there are temporary taxable differences that offset the deductible temporary differences in the period of their reversal.

At the end of each period, a recalculation of these deferred taxes is carried out, which are reduced whenever their future use is no longer probable.

Deferred taxes are recognized as expense or income for the year, unless they result from amounts recorded directly in equity, in which case the deferred tax is also shown in the same item.

Under the terms of article 88 of the IRC Code, the Company is subject to autonomous taxation on a set of charges at the rates provided for in the mentioned article.

IFRIC 23, is an interpretation to IAS 12 - Income tax, referring to the measurement and recognition requirements to be applied when there are uncertainties regarding the acceptance of a certain tax treatment by the Tax Administration regarding Tax on Income. In case of uncertainty regarding the Tax Administration's position on a specific transaction, the entity should make its best estimate and record the income tax assets or liabilities under IAS 12, and not IAS 37 - Provisions, contingent liabilities and contingent assets, based on the expected value or the most likely value. The application of IFRIC 23 can be retrospective or modified retrospective. The standard will have no impact on the Company's financial statements.

### ACCOUNTING FOR GOVERNMENT GRANTS AND DISCLOSURE OF GOVERNMENT ASSISTANCE (IAS 20)

Operating subsidies are recognized in the income statement in accordance with the expenses incurred.

### FINANCIAL INSTRUMENTS: DISCLOSURES (IFRS 7)

Financial assets and liabilities are recognized when the Company is a party to the respective contractual relationship.

Os activos e passivos financeiros ao custo amortizado deduzido de eventuais perdas por imparidade acumuladas incluem:

- + Clientes;
- + Outros créditos a receber;
- + Estado e outros entes públicos;
- + Fornecedores;
- + Financiamentos obtidos; e
- + Outras dívidas a pagar.

O custo amortizado corresponde à quantia pela qual um activo financeiro ou passivo financeiro é mensurado no reconhecimento inicial, menos os reembolsos de capital, mais ou menos a amortização cumulativa, usando o método da taxa de juro efectiva, de qualquer diferença entre essa quantia inicial e a quantia na maturidade. A taxa de juro efectiva é a taxa que desconta os pagamentos ou recebimentos futuros estimados na quantia líquida escriturada do activo ou passivo financeiro.

### IMPARIDADE DE ACTIVOS (IAS 36)

À data do Balanço é efectuada uma avaliação da existência objectiva de imparidades das quais resulte, nomeadamente, um impacto adverso decorrente de eventos ou alterações de circunstâncias que indiquem que o valor pelo qual os activos se encontram reconhecidos possa não ser recuperável.

Sempre que a quantia escriturada do activo for superior à sua quantia recuperável, é reconhecida uma perda por imparidade, registada de imediato na Demonstração dos resultados na rubrica de Perdas por imparidade.

A reversão de perdas por imparidade, reconhecidas em exercícios anteriores, é registada quando há evidências de que estas perdas já não existem ou diminuíram, sendo reconhecida na Demonstração dos resultados, na rubrica de Reversões de perdas por imparidade, e efectuada até ao limite da quantia que estaria reconhecida, caso a perda não tivesse sido registada.

### Desreconhecimento de activos e passivos financeiros

A Empresa desreconhece activos financeiros apenas quando os direitos contratuais aos seus fluxos de caixa expiram, ou quando transfere para outra entidade os activos financeiros e todos os riscos e benefícios significativos associados à posse dos mesmos. São desreconhecidos os

Financial assets and liabilities at amortized cost less accumulated impairment losses include:

- + Clients;
- + Other accounts receivables;
- + Government and other public entities;
- + Suppliers;
- + Obtained loans; and
- + Other payable debt.

The amortized cost corresponds to the amount by which a financial asset or financial liability is measured at initial recognition, less capital repayments, plus or minus cumulative amortization, using the effective interest rate method, of any difference between that initial amount and the amount at maturity. The effective interest rate is the rate that discounts the estimated future payments or receipts in the net carrying amount of the financial asset or liability.

### IMPAIRMENT OF ASSETS (IAS 36)

At the balance sheet date, an assessment is made of the objective existence of impairments, which in namely results in an adverse impact arising from events or changes in circumstances that indicate that the value at which the assets are recognized may not be recoverable.

Whenever the asset's carrying amount is greater than its recoverable amount, an impairment loss is recognized, recorded immediately in the income statement under the line item of impairment losses.

The reversal of impairment losses, recognized in previous years, is recorded when there is evidence that these losses no longer exist or have decreased, being recognized in the income statement under the line item Reversal of impairment losses, and made up to the limit of the amount that would have been recognized had the loss not been recorded.

### Derecognition of financial assets and liabilities

The Company derecognizes financial assets only when the contractual rights to its cash flows expire, or when it transfers the financial assets and all the significant risks and benefits associated with their ownership to another entity. Financial assets transferred for which the Company has retained some significant risks and benefits are

activos financeiros transferidos relativamente aos quais a Empresa reteve alguns riscos e benefícios significativos, desde que o controlo sobre os mesmos tenha sido cedido.

A Empresa desreconhece passivos financeiros apenas quando a correspondente obrigação seja liquidada, cancelada ou expire.

### Periodizações

As transacções são contabilisticamente reconhecidas quando são geradas, independentemente do momento em que são recebidas ou pagas. As diferenças entre os montantes recebidos e pagos e os correspondentes rendimentos e gastos são registados nas rubricas Outras contas a receber e a pagar e Diferimentos.

### Caixa e Depósitos bancários

Os montantes incluídos na rubrica “caixa e seus equivalentes” correspondem aos valores em caixa, depósitos bancários, depósitos a prazo e outras aplicações de tesouraria, que possam ser imediatamente mobilizáveis com insignificante risco de alteração de valor.

Os descobertos bancários são apresentados no Balanço, no Passivo corrente, na rubrica de Financiamentos obtidos.

### BENEFÍCIOS DOS EMPREGADOS (IAS 19)

A Entidade atribui os seguintes benefícios aos empregados:

Benefícios a curto prazo: incluem ordenados, salários, contribuições para a segurança social, ausências permitidas a curto prazo. Estes benefícios são contabilizados no mesmo período temporal em que o empregado prestou o serviço.

Benefícios de cessação de emprego: a Entidade reconhece os gastos com rescisões de contratos de trabalho, por:

- + Existir compromisso da Entidade; ou
- + Ter terminado emprego de um empregado ou grupo de empregados antes da data normal de reforma; ou
- + Ter concedido benefícios de rescisão de contratos de trabalho como resultado de uma oferta efectuada para incentivar a rescisão de contrato de trabalho.

derecognised, provided that control over them has been assigned.

The Company derecognizes financial liabilities only when the corresponding obligation is settled, cancelled or expires.

### Accrual Accounting

Transactions are recognized when they are generated, regardless of when they are received or paid. The differences between the amounts received and paid and the corresponding income and expenses are recorded in the line items Other accounts receivable and other accounts payable and deferrals.

### Cash and Bank Deposits

The amounts included in the item “cash and cash equivalents” correspond to cash, bank deposits, term deposits and other treasury applications, which can be immediately mobilized with an insignificant risk of change in value.

Bank overdrafts are presented in the balance sheet, in current liabilities, in the item Financing obtained.

### EMPLOYEE BENEFITS (IAS 19)

The Company attributes the following benefits to employees:

Short-term benefits: include wages, salaries, social security contributions, short-term absences allowed. These benefits are recorded in the same period in which the employee provided the service.

Termination benefits: the Company recognizes expenses with termination of employment contracts, for:

- + Existing Company commitments; or
- + Having finished employment of an employee or group of employees before the normal retirement date; or
- + Have granted employment contract termination benefits as a result of an offer made to encourage employment contract termination.

**ACONTECIMENTOS APÓS A DATA DE BALANÇO (IAS 10)**

Os eventos ocorridos após a data da demonstração da posição financeira que proporcionem informação adicional sobre condições que existiam à data da demonstração da posição financeira são reflectidos nas demonstrações financeiras.

Os eventos ocorridos após a data da demonstração da posição financeira que proporcionem informação sobre condições que ocorram após a data da demonstração da posição financeira, se materiais, são divulgados no anexo às demonstrações financeiras.

**3.2 - Juízos de valor (exceptuando os que envolvem estimativas) que o órgão de gestão fez no processo de aplicação das políticas contabilísticas e que tiveram maior impacto nas quantias reconhecidas nas demonstrações financeiras.**

Na preparação das demonstrações financeiras anexas foram utilizadas estimativas que afectam as quantias reportadas de activos e passivos, assim como as quantias reportadas de rendimentos e gastos durante o período de reporte. As estimativas foram determinadas com base no melhor conhecimento existente, à data de aprovação das demonstrações financeiras, dos eventos e transacções em curso e bem assim na experiência de eventos passados e/ou correntes. No entanto, poderão ocorrer situações em períodos subsequentes que, não sendo previsíveis à data, não foram considerados nessas estimativas. As alterações a essas estimativas, que ocorram posteriormente à data das demonstrações financeiras, serão corrigidas em resultados de forma prospectiva, conforme disposto pela IAS 8. Os principais pressupostos utilizados nas estimativas utilizadas pela Empresa, encontram-se divulgadas nas notas correspondentes do anexo.

**EVENTS AFTER THE REPORTING PERIOD (IAS 10)**

Events occurring after the date of the statement of financial position that provide additional information on conditions that existed at the date of the statement of financial position are reflected in the financial statements.

Events that occur after the date of the statement of financial position that provide information on conditions that occur after the date of the statement of financial position, if material, are disclosed in the notes to the financial statements.

**3.2 - Value judgments (except those involving estimates) that the management body made in the process of applying the accounting policies that had the greatest impact on the amounts recognized in the financial statements.**

In the preparation of the accompanying financial statements were used estimates that affect the reported amounts of assets and liabilities, as well as the reported amounts of income and expenses during the reporting period. Estimates were determined on the the best knowledge available at the date of approval of the financial statements, current events and transactions and the experience of past and/or current events. However, situations may occur in subsequent periods, which, not being foreseeable at the date, were not considered in these estimates. Changes to those estimates, that occur after the date of the financial statements, will be prospectively corrected to profit or loss as defined in IAS 8. The main assumptions made in the estimates used by the Company are disclosed in each related note.

### 3.3 – Novas normas, alterações e interpretações a normas existentes

#### Normas, interpretações, emendas e revisões que entraram em vigor no exercício

Até à data de aprovação destas demonstrações financeiras, foram aprovadas (“endorsed”) pela União Europeia as seguintes normas contabilísticas, interpretações, emendas e revisões, com aplicação obrigatória ao exercício económico da Empresa iniciado em 1 de Janeiro de 2019:

### 3.3 – New standards, changes and interpretations to existing standards

#### Standards, interpretations, amendments and revisions that became effective in the year

As of the date of approval of these financial statements, the following accounting standards, interpretations, amendments and revisions were endorsed by the European Union, with mandatory application for the Company's financial year beginning on January 1, 2019:

Norma / Interpretação		Aplicável na União Europeia nos exercícios iniciados em ou após
IFRS 16 – Locações	1-Jan-19	Esta nova norma substitui a IAS 17 com um impacto significativo na contabilização pelos locatários que são agora obrigados a reconhecer um passivo de locação reflectindo futuros pagamentos da locação e um activo de “direito de uso” para todos os contratos de locação, excepto certas locações de curto prazo e de activos de baixo valor. A definição de um contrato de locação também foi alterada, sendo baseada no “direito de controlar o uso de um activo identificado”. No que se refere ao regime de transição, a nova norma pode ser aplicada retrospectivamente ou pode ser seguida uma abordagem retrospectiva modificada. A norma não teve impacto significativo nas demonstrações financeiras da Sociedade.
Alterações à IFRS 9 – Instrumentos financeiros: Elementos de pré-pagamento com compensação negativa	1-Jan-19	Esta alteração introduz a possibilidade de classificar activos financeiros com condições de pré-pagamento com compensação negativa ao custo amortizado, desde que se verifique o cumprimento de condições específicas, em vez de serem classificados ao justo valor através de resultados. A alteração não teve impacto nas demonstrações financeiras da Sociedade.
Nova IFRIC 23 -Incerteza sobre o tratamento de Imposto sobre o rendimento	1-Jan-19	Trata-se de uma interpretação à IAS 12 - Imposto sobre o rendimento, referindo-se aos requisitos de mensuração e reconhecimento a aplicar quando existem incertezas quanto à aceitação de um determinado tratamento fiscal por parte da Administração Fiscal relativamente a Imposto sobre o rendimento. Em caso de incerteza quanto à posição da Administração Fiscal sobre uma transacção específica, a entidade deverá efectuar a sua melhor estimativa e registar os activos ou passivos por imposto sobre o rendimento à luz da IAS 12, e não da IAS 37 - Provisões, passivos contingentes e activos contingentes, com base no valor esperado ou o valor mais provável. A aplicação da IFRIC 23 pode ser retrospectiva ou retrospectiva modificada. A norma não teve impacto nas demonstrações financeiras da Sociedade.

Standard / Interpretation		Applicable in the European Union for years beginning on or after
IFRS 16 – LEASES	1-Jan-19	This new standard replaces IAS 17 with a significant impact on accounting by lessees who are now required to recognize a lease liability reflecting future lease payments and a “right of use” asset for all lease agreements except certain short-term assets lease agreements and low-value assets. The definition of a lease has also been changed, based on the “right to control the use of an identified asset”. As regards the transitional regime, the new standard can be applied retrospectively or a modified retrospective approach may be followed. The standard had no significant impact on the company's financial statements.
Amendments to IFRS 9 - Financial Instruments: Negative Offset Prepayment Elements	1-Jan-19	This amendment introduces the possibility of classifying financial assets with prepayment conditions with negative offsetting at amortized cost, since specific conditions are met, rather than being stated at fair value through profit or loss. The change will not impact the company's financial statements.
New IFRIC 23 - Uncertainty about Income Tax Treatment	1-Jan-19	This is an interpretation of IAS 12 - Income Tax, referring to the measurement and recognition requirements to be applied when there are uncertainties regarding the acceptance of a particular tax treatment by the Tax Administration with respect to Income Tax. In case of uncertainty as to the position of the tax authorities on a particular transaction, the entity shall make its best estimate and record income tax assets or liabilities in light of IAS 12 rather than IAS 37 - Provisions, contingent liabilities and contingent assets, based on the expected value or the most probable value. The application of IFRIC 23 may be retrospective or modified retrospective. The standard had no impact on the company's financial statements.



**Normas, interpretações, emendas e revisões que irão entrar em vigor em exercícios futuros**

As seguintes normas contabilísticas e interpretações, com aplicação obrigatória em exercícios económicos futuros, foram, até à data de aprovação destas demonstrações financeiras, aprovadas (“endorsed”) pela União Europeia:

**Standards, interpretations, amendments and revisions to be adopted in future financial years**

The following accounting standards and interpretations, with mandatory application in future economic years, were, until the date of approval of these financial statements, endorsed by the European Union:

Norma / Interpretação		Aplicável na União Europeia nos exercícios iniciados em ou após
IAS 1 e IAS 8 (alteração) - Definição de material	1-Jan-20	Esta alteração introduz uma modificação ao conceito de material e clarifica que a menção a informações pouco claras, refere-se a situações cujo efeito é similar a omitir ou distorcer tais informações, devendo a entidade avaliar a materialidade considerando as demonstrações financeiras como um todo. São ainda efectuadas clarificações quanto ao significado de “principais utilizadores das demonstrações financeiras”, sendo estes definidos como ‘atuais e futuros investidores, financiadores e credores’ que dependem das demonstrações financeiras para obterem uma parte significativa da informação de que necessitam. A norma não terá impacto nas demonstrações financeiras da Sociedade.
Estrutura conceptual - Alterações na referência a outras IFRS	1-Jan-20	Como resultado da publicação da nova Estrutura Conceptual, o IASB introduziu alterações no texto de várias normas e interpretações, como: IFRS 2, IFRS 3, IFRS 6, IFRS 14, IAS 1, IAS 8, IAS 34, IAS 37, IAS 38, IFRIC 12, IFRIC 19, IFRIC 20, IFRIC 22, SIC 32, de forma a clarificar a aplicação das novas definições de ativo / passivo e de gasto / rendimento, além de algumas das características da informação financeira. Essas alterações são de aplicação retrospectiva, excepto se impraticáveis. A alteração não terá impacto nas demonstrações financeiras da Sociedade.

Norma / Interpretação		Aplicável na União Europeia nos exercícios iniciados em ou após
Amendments to IAS 1 and IAS 8: Definition of Material	1-Jan-20	This amendment introduces a modification of the concept of “material” and clarifications as to the reference to unclear information, corresponding to situations where its effect is similar to omitting or distorting such information in the overall context of the financial statements. Further clarifications as to the term “key users of the financial statements” are made. These are defined as current and future investors, lenders and lenders who rely on the financial statements to obtain a significant portion of the information they need. The changes will not impact the company’s financial statements.
Conceptual Framework- Changes in reference to other IFRS	1-Jan-20	As a result of the publication of the new Conceptual Framework, the IASB introduced changes in the text of several standards and interpretations, such as: IFRS 2, IFRS 3, IFRS 6, IFRS 14, IAS 1, IAS 8, IAS 34, IAS 37, IAS 38, IFRIC 12, IFRIC 19, IFRIC 20, IFRIC 22, SIC 32. In order to clarify the application of the new definitions of assets / liabilities and expense / income, in addition to some of the characteristics of financial information. These changes are retrospectively applicable, unless impracticable. The change will have no impact on the company’s financial statements.

Estas normas apesar de aprovadas (“endorsed”) pela União Europeia, não foram adoptadas pela Empresa em 2019, em virtude da sua aplicação não ser ainda obrigatória. Caso as mesmas tivessem sido adoptadas no corrente exercício não se estima que decorressem impactos significativos nas demonstrações financeiras anexas

These standards, although endorsed by the European Union, were not adopted by the Company in 2019, as their application is not yet mandatory. If they had been adopted in the current year, it is not estimated that significant impacts would result in the attached financial statements.

### Normas, interpretações, emendas e revisões que irão entrar em vigor em exercícios futuros

As seguintes normas contabilísticas e interpretações, com aplicação obrigatória em exercícios económicos futuros, foram, até à data de aprovação destas demonstrações financeiras, ainda não aprovadas (“not endorsed”) pela União Europeia:

Norma / Interpretação		Aplicável na União Europeia nos exercícios iniciados em ou após
IFRS 3 (alteração) - Definição de negócio	1-Jan-20	Esta alteração ainda está sujeita ao processo de endosso pela União Europeia. Esta alteração constitui uma revisão à definição de negócio para efeitos de contabilização de concentrações de actividades empresariais. A nova definição exige que uma aquisição inclua um input e um processo substancial que conjuntamente gerem outputs. Os outputs passam a ser definidos como bens e serviços que sejam prestados a clientes, que gerem rendimentos de investimentos financeiros e outros rendimentos, excluindo os retornos sob a forma de reduções de custos e outros benefícios económicos para os accionistas. Passam a ser permitidos ‘testes de concentração’ para determinar se uma transacção se refere à aquisição de um activo ou de um negócio. A norma não terá impacto nas demonstrações financeiras da Sociedade.
IFRS 17 (nova) - Contratos de seguro	1--Jan-21	Esta norma ainda está sujeita ao processo de endosso pela União Europeia. Esta nova norma substitui o IFRS 4 e é aplicável a todas as entidades que emitam contratos de seguro, contratos de resseguro e contratos de investimento com características de participação discricionária. A IFRS 17 baseia-se na mensuração corrente das responsabilidades técnicas, a cada data de relato. A mensuração corrente pode assentar num modelo completo (“building block approach”) ou simplificado (“premium allocation approach”). O reconhecimento da margem técnica é diferente consoante esta seja positiva ou negativa. A IFRS 17 é de aplicação retrospectiva. A alteração não terá impacto nas demonstrações financeiras da Sociedade.

Norma / Interpretação		Aplicável na União Europeia nos exercícios iniciados em ou após
Amendments to IFRS 3 - Concentration of business activities: Definition of business	1-Jan-20	This amendment is still subject to endorsement by the European Union and is a revision of the business definition for accounting of business combinations purposes, namely the concept of acquisition and output. The new definition requires an acquisition to include input and a substantial process that together generate outputs. These are now defined as goods and services that are rendered to customers and generate income from financial investments and other income, excluding returns in the form of cost reductions and other economic benefits to shareholders. In addition, ‘concentration testing’ is now allowed to determine whether a transaction concerns the acquisition of an asset or business. The change will have no impact on the company’s financial statements.
IFRS 17 - Insurance Contracts	1--Jan-21	This standard is still subject to endorsement by the European Union. It replaces IFRS 4 and is applicable to all entities that issue insurance contracts, reinsurance contracts and investment contracts with discretionary participation features. IFRS 17 is based on the current measurement of technical liabilities at each reporting date. Current measurement can be based on a complete (building block approach) or simplified (premium allocation approach) model. The recognition of the technical margin differs depending on whether it is positive or negative. IFRS 17 is retrospective in application. The standard will have no impact on the company’s financial statements.

## 4. CASH FLOWS

Para efeitos da demonstração dos fluxos de caixa, caixa e seus equivalentes, inclui numerário, depósitos bancários imediatamente mobilizáveis (de prazo inferior ou igual a três meses) e aplicações de tesouraria no mercado monetário, líquidos de descobertos bancários e de outros financiamentos de curto prazo equivalentes.

### Standards, interpretations, amendments and revisions to be adopted in future financial years

The following accounting standards and interpretations, with mandatory application in future economic years, were, until the date of approval of these financial statements, not yet endorsed by the European Union:

## 4. CASH FLOWS

For the purposes of the statement of cash flows, cash and cash equivalents, it includes cash, bank deposits that can be immediately withdrawn (with a term of less than or equal to three months) and cash investments in the money market, net of bank overdrafts and other short-term financing equivalents.

A rubrica Caixa e seus equivalentes em 31 de Dezembro de 2019 e 2018 detalha-se conforme se segue:

Cash and cash equivalents at December 31, 2019 and December 31, 2018 are detailed as follows:

Descrição / Description	2019	2018
Depósitos à ordem / Bank deposits	125.432	8.960
<b>Total de caixa e depósitos bancários / Cash and cash equivalents</b>	<b>125.432</b>	<b>8.960</b>

Os fluxos de caixa são classificados na Demonstração dos Fluxos de Caixa, dependendo da sua natureza, em (1) actividades operacionais; (2) actividades de financiamento; e (3) actividades de investimento. As actividades operacionais englobam essencialmente os recebimentos de clientes, e os pagamentos a fornecedores, ao pessoal, de imposto sobre o rendimento e de impostos indirectos líquidos. Os fluxos de caixa abrangidos nas actividades de investimento incluem, nomeadamente, recebimentos e pagamentos decorrentes da compra e venda de activos imobilizados. Os fluxos de caixa abrangidos nas actividades de financiamento incluem, designadamente, os pagamentos e recebimentos referentes a empréstimos obtidos e pagamentos relacionados com juros e despesas relacionadas.

Cash flows are classified in the Cash Flow Statement, depending on their nature, in (1) operating activities; (2) financing activities; and (3) investment activities. Operating activities include mainly customer receipts and payments to suppliers, personnel, income tax and net indirect taxes. Cash flows from investing activities include receipts and payments arising from the purchase and sale of fixed assets. Cash flows from financing activities include, inter alia, payments and receipts relating to loans obtained and payments related to interest and related expenses

## 5. PARTES RELACIONADAS | RELATED PARTIES

Relacionamentos com Empresa-mãe

## 5. RELATED PARTIES

Relationships with Parent Company

Nome da empresa-mãe imediata: / Immediate parent company name:	Associação Nacional das Farmácias / National Association of Pharmacies
Nome da empresa-mãe controladora final: / Final parent company name:	Associação Nacional das Farmácias / Nacional association of pharmacies

A 31 de Dezembro 2019, a Farminveste SGPS era detida em 87,70% pela Associação Nacional das Farmácias (ANF) e os restantes 12,30% pertenciam a outros accionistas.

As at 31 December 2019, Farminveste SGPS was 87,70% owned by the Associação Nacional das Farmácias (ANF) and the remaining 12,30% belonged to other shareholders.

### Remuneração dos membros dos órgãos sociais

No ano de 2019 as remunerações pagas aos órgãos sociais da Farminveste SGPS foram €42.291.

### Remuneration of the members of the corporate bodies

In 2019, the remuneration paid to Farminveste SGPS 'governing bodies was € 42.291.

**Saldos e Transacções entre partes relacionadas**

No decurso dos exercícios findos em 31 de Dezembro de 2019 e 2018, os saldos e as transacções efectuadas com partes relacionadas são os seguintes:

**Related Party Balances and Transactions**

During the years ended 31 December 2019 and 2018, the balances and transactions with related parties are as follows:

	2019			
	Contas a pagar (Nota 8) / Accounts payable	Contas a receber (Nota 9) / Accounts receivable	Financiamentos (Nota 13) / Loans	Serviços Obtidos / Obtained services
Empresa-mãe / Parent company	-	-	400.000	
Subsidiárias / Subsidiaries	10.960	14.385.000	-	
FV Serviços / FV Serviços	294	-	-	60.270
FV IPG / FV IPG	10.666	14.385.000	-	9.046
<b>Total de relações intra-grupo / Total intra-group relationships</b>	<b>10.960</b>	<b>14.385.000</b>	<b>400.000</b>	<b>-</b>

	2018			
	Contas a pagar (Nota 7) / Accounts payable	Contas a receber (Nota 8) / Accounts receivable	Financiamentos (Nota 12) / Loans	Serviços Obtidos / Obtained services
Empresa-mãe / Parent company	-	-	480.500	-
Subsidiárias / Subsidiaries	-169	4.900.000	-	14.694
FV Serviços / FV Serviços	-169	-	-	9.103
FV IPG / FV IPG	-	4.900.000	-	5.591
Outras partes relacionadas / Others related parties	92	-	-	92
INFOSAÚDE / INFOSAÚDE	92	-	-	92
<b>Total de relações intra-grupo / Total intra-group relationships</b>	<b>-77</b>	<b>4.900.000</b>	<b>480.500</b>	<b>14.786</b>

**6. Activos Tangíveis**

Em 31 de Dezembro de 2019 e 2018, os activos tangíveis da Farminveste SGPS apresentam o seguinte detalhe:

**6. PROPERTY PLANT AND EQUIPMENT**

As of December 31, 2019 and 2018, the fixed assets of Farminveste SGPS present the following details:

Descrição / Description	2018	Adições / Additions	2019
Equipamento administrativo / Office equipment	-	158	158
<b>Activo tangível bruto / Opening balance</b>	<b>-</b>	<b>158</b>	<b>158</b>
Depreciações acumuladas / Accumulated depreciation	-	-40	-40
Depreciação acumulada / Accumulated Depreciation	-	-	-40
<b>Activo tangível líquido / Net asset value</b>	<b>-</b>	<b>-</b>	<b>119</b>

**7. PARTICIPAÇÕES FINANCEIRAS E OUTROS ACTIVOS FINANCEIROS**

A Farminveste SGPS detém uma participação financeira de 100,00% na Farminveste IPG, registada pelo Método da Equivalência Patrimonial (MEP). Através deste método o investimento é inicialmente reconhecido pelo custo e, posteriormente, ajustado em função das alterações verificadas,

**7. FINANCIAL INVESTMENTS AND OTHER FINANCIAL ASSETS**

Farminveste SGPS holds a 100.00% financial interest in Farminveste IPG, registered under the Equity Method (MEP). Through this method, the investment is initially recognized at cost and subsequently adjusted according to the changes verified, after the acquisition, in the share

após a aquisição, na quota-parte da Farminveste SGPS nos activos líquidos da Farminveste IPG. Os resultados da Farminveste SGPS incluem a parte que lhe corresponda nos resultados da Farminveste IPG.

A informação financeira disponível à data da demonstração da posição financeira da empresa participada resume-se como segue:

	Data de relato das demonstrações financeiras / Reporting date of financial statements	% de participação / % of participation	Activo / Assets	Passivo / Liabilities	Gastos / Expenses	Rendimentos / Income
Farminveste - Investimentos, Participações e Gestão, S.A.	28-04-2020	100%	266.497.808	127.307.805	64.286.268	62.082.130

O valor total do investimento financeiro nesta participada ascendia a € 119.403.143 com a decomposição seguinte:

Participação de capital	+ €93.104.610
Empréstimos concedidos	+ € 6.943.514
MEP: Incorporação de resultados	+€ 19.355.019

A Farminveste SGPS detém ainda, através da sua participada Farminveste 3, uma participação financeira de 76,4% na Glintt, registada pelo Método da Equivalência Patrimonial (MEP).

A sociedade Glintt encontra-se cotada no mercado NYSE EURO-NEXT. À data de 31 de Dezembro de 2019, a valorização da participação na Glintt à cotação de mercado era de € 8.305.444,38 (66.443.555 acções a € 0,125/acção). À data deste relatório a acção Glintt encerrou o dia com a cotação de € 0,14/acção.

A Farminveste 3 considera este investimento financeiro como muito relevante e estratégico para o Grupo Farminveste. Por este motivo, não ajustou em 2019 nem em anos anteriores o valor da sua participação na Glintt em função da cotação das suas acções.

Este procedimento assenta, igualmente, na verificação de que os testes de imparidade realizados às participadas da própria Glintt (uma vez que é uma sociedade cotada sujeita às IFRS/IAS), concluem não existir a necessidade de registar quaisquer ajustamentos por imparidade no seu capital próprio.

O valor registado em outros investimentos financeiros, no montante de €222, refere-se a um fundo de compensação do trabalho.

of Farminveste SGPS in the net assets of Farminveste IPG. The results of Farminveste SGPS include the part that corresponds to the results of Farminveste IPG.

The financial information available at the date of the statement of financial position of the investee is summarized as follows:

The total value of the financial investment in this subsidiary amounted to € 119.403.143 with the following breakdown:

Equity Participation	+ €93.104.610
Loans Granted	+ € 6.943.514
MEP: Incorporation of Results	+€ 19.355.019

Farminveste SGPS also holds, through its subsidiary Farminveste 3, a financial interest of 76,4% in Glintt, recorded under the Equity Method (MEP).

Glintt is listed on the NYSE EURONEXT market. As at 31 December 2019, the value of the holding in Glintt at market price was € 8.305.444,38 (66.443.555 shares at € 0,125 / share). As of the date of this report, the Glintt share ended the day at a price of € 0,14 / share.

Farminveste 3 considers this financial investment to be very relevant and strategic for the Farminveste Group. For this reason, it did not adjust in 2019 or in previous years the value of its participation in Glintt according to its share price.

This procedure is also based on the verification that the impairment tests carried out on Glintt's own subsidiaries (since it is a listed company subject to IFRS / IAS), conclude that there is no need to record any impairment adjustments in its equity.

The amount recorded in other financial investments, in the amount of € 222, refers to a work compensation fund.

**8. FORNECEDORES**

A rubrica de fornecedores tem a seguinte composição em 31 de Dezembro de 2019:

Descrição / Description	2019	2018
Fornecedores gerais / General suppliers	36.700	33.722
Fornecedores empresas subsidiárias (Nota 5) / Subsidiary companies suppliers	10.960	-169
Fornecedores outras partes relacionadas (Nota 5) / Suppliers other related parties	-	92
<b>Total de fornecedores / Total suppliers</b>	<b>47.660</b>	<b>33.645</b>

**8. SUPPLIERS**

The suppliers caption is made up as of 31 December 2019:

**9. OUTROS CRÉDITOS A RECEBER E OUTRAS DIVIDAS A PAGAR**

As rubricas de outros créditos a receber e outras dividas a pagar têm a seguinte composição em 31 de Dezembro de 2019 e 2018:

Descrição / Description	2019	2018
<b>Activo não corrente / Non-current assets</b>		
Outros créditos a receber / Other receivables	14.385.000	4.500.000
Suprimentos - Farminveste IPG, S.A. (i) (nota 5) / Shareholder loans - Farminveste IPG, S.A.	14.385.000	4.500.000
<b>Activo corrente / Current assets</b>	-	435.374
Juros a receber / Interest receivable	-	35.374
Carências de tesouraria (ii) (nota 5) / Cash flow shortages	-	400.000
<b>Total dos valores activos / Total assets</b>	<b>14.385.000</b>	<b>4.935.374</b>
<b>Passivo / Liabilities</b>		
Outras dívidas a pagar / Other debts payable	197.032	97.421
Acréscimo de gastos / Increased expenses	-	97.406
Remunerações a liquidar / remunerations to be settled	18.463	4.950
Juros a liquidar / interest payable	89.080	47.280
Outros acréscimos de gastos / Other accrued expenses	89.489	45.176
Outros credores / other creditors	-	15
<b>Total dos valores passivos / Total liabilities</b>	<b>197.032</b>	<b>97.421</b>

**9. OTHER CREDITS RECEIVABLES AND OTHER DEBTS PAYABLE**

The line items of other receivables and other debts payable have the following composition on December 31, 2019 and 2018:

(i) Valor referente a suprimentos concedidos à Farminveste IPG em 2019. Estes vencem juros à taxa de 4,25% e não têm prazo de reembolso definido.

(i) Amount related to shareholdings granted to Farminveste IPG in 2019. These bear interest at the rate of 4,25% and have no defined repayment term.

**10. ESTADO E OUTROS ENTES PÚBLICOS**

A 31 de Dezembro de 2019 e 2018 decomposição da rubrica Estado e Outros Entes Públicos era a seguinte:

Descrição / Description	2019		2018	
	Devedor / Debtor	Credor / Creditor	Devedor / Debtor	Credor / Creditor
Imposto sobre o rendimento das pessoas colectivas / corporate income tax	3.313	-	4.313	-
Imposto sobre o rendimento das pessoas singulares / income tax on individuals	-	983	-	55
Segurança social / Social security	-	2.664	-	313
Outros impostos / Other taxes	-	20	-	-
<b>Total do Estado e outros entes públicos / Total Current Tax assets</b>	<b>3.313</b>	<b>3.667</b>	<b>4.313</b>	<b>368</b>

**11. DIFERIMENTOS**

Em 31 de Dezembro de 2019 e 2018 a rubrica de diferimentos decompõe-se da seguinte forma:

Descrição / Description	2019	2018
<b>Activo / Assets</b>		
Gastos a reconhecer / Expenses to be recognized		
Seguros / Insurance	-49	162
Outros gastos a reconhecer / Other expenses to be recognized	72.199	55.911
<b>Total dos diferimentos activos / Total deferred assets</b>	<b>72.150</b>	<b>56.074</b>

**12. CAPITAL, RESERVAS E OUTROS INSTRUMENTOS DE CAPITAL PRÓPRIO**

Em 31 de Dezembro de 2019, o capital da Farminveste SGPS era detido em 87,70% pela Associação Nacional das Farmácias e os restantes 12,30% pertenciam a Outros acionistas e encontrava-se distribuído da seguinte forma:

Capital social / Share Capital	Nº acções / Nº shares	Valor nominal / Nominal value	Categoria das acções / Category of shares	
			Cat. A	Cat. B
100.000.000	10.500.000	5	52.500.000	
	9.500.000	5		47.500.000

**10. STATE AND OTHER PUBLIC ENTITIES**

As at 31 December 2019 and 2018, the breakdown of the item State and Other Public Entities was as follows:

**11. DEFERRALS**

As of December 31, 2019 and 2018, the deferrals item is broken down as follows:

**12. CAPITAL, RESERVES AND OTHER EQUITY INSTRUMENTS**

As at 31 December 2019, Farminveste SGPS was 87,70% owned by the Associação Nacional das Farmácias (ANF) and the remaining 12,30% belonged to other shareholders and was distributed as follows:

As diferentes rubricas constituintes do capital Próprio da Farminveste SGPS, em 2019 e 2018 são como se segue:

The different items constituting Equity of Farminveste SGPS, in 2019 and 2018 are as follows:

Descrição / Description	2019	2018
Capital realizado / Share Capital	100.000.000	100.000.000
Reservas / Legal Reserves	1.249.025	1.096.647
Resultados transitados / Retained Earnings	15.553.080	12.657.898
Ajustamentos em activos financeiros / Financial Assets Adjustments	-899.876	573.023
Resultado líquido do período / Net profit (loss) for the year	2.438.790	3.047.561
<b>Total do capital próprio / Total Equity</b>	<b>118.341.020</b>	<b>117.375.129</b>

### Reserva legal

A legislação comercial estabelece que, pelo menos, 5% do resultado líquido anual tem de ser destinado ao reforço da reserva legal até que esta represente pelo menos 20% do capital. Esta reserva não é distribuível a não ser em caso de liquidação da Empresa, mas pode ser utilizada para absorver prejuízos depois de esgotadas as outras reservas, ou incorporada no capital.

Em 31 de Dezembro de 2019 a reserva legal ascendia a €1.249.025, tendo sido reforçada pela aplicação do resultado.

### Aplicação de resultado

O resultado líquido individual do exercício findo em 31 de Dezembro de 2018 foi aplicado, conforme deliberação das Assembleias Gerais de Accionista:

+ Reserva Legal (5%) .....	€ 152.378
+ Resultados Transitados.....	€ 2.895.183

## 13. FINANCIAMENTOS OBTIDOS

Em 31 de Dezembro de 2019 e 2018 a rubrica de empréstimos decompõe-se da seguinte forma:

Descrição / Description	2019	2018
<i>Não corrente / Non current</i>		
Empréstimos por obrigacionista - Obrigações convertíveis (i) / Loans by bondholders - convertible bonds	15.000.000	5.000.000
Suprimentos - ANF (ii) (nota 5) / shareholder loans	400.000	480.500
<b>Total Empréstimos / Total loan</b>	<b>15.400.000</b>	<b>5.480.500</b>

(i) Em Dezembro de 2019 houve um incremento de €10 Milhões de euros devido a um financiamento por parte do Banco Invest de obrigações convertíveis, seniores, não subordinadas e não garantidas. Este empréstimo obrigacionista vence juros semes-

### Legal reserve

Commercial law provides that at least 5% of annual net income must be allocated to the legal reserve until it represents at least 20% of the capital. This reserve is not distributable except in the event of liquidation of the Company, but may be used to absorb losses after other reserves have been exhausted, or incorporated into the capital.

As at 31 December 2019, the legal reserve amounted to € 1.249.025, having been reinforced by the application of the result.

### Result application

The individual net result for the year ended on December 31, 2018 was applied, as decided by the General Shareholders' Meetings:

+ Legal Reserve (5%) .....	€152.378
+ Retained Earnings.....	€2.895.183

## 13. LOANS OBTAINED

As at 31 December 2019 and 2018, the loans item is broken down as follows:

(i) In December 2019, there was an increase of 10 Million euros due to financing by Banco Invest of convertible, senior, unsubordinated and unsecured bonds. This bond loan bears interest semi-annually at the rate of 3.75%, and has a maturity



tralmente à taxa de 3,75%, e tem uma maturidade de 3 anos. Em relação aos 5 Milhões de euros, ao fim deste período, os detentores do título têm a opção de converter 1 obrigação em 1 ação ordinária da sociedade, ou rever o capital investido (€5 por obrigação). Sendo que são obrigações convertíveis dirigidas exclusivamente aos accionistas da Farminveste SGPS mantem-se como passivo não corrente.

- (ii) Durante o exercício findo em 31 de Dezembro de 2019 a ANF concedeu suprimentos à Farminveste SGPS, no montante de €400.000. Estes vencem juros à taxa fixa de 3,5%.

of 3 years. In relation to the 5 Million euros, at the end of this period, bondholders have the option to convert 1 bond into 1 ordinary share of the company, or to revise the invested capital (€ 5 per bond). Since they are convertible bonds addressed exclusively to the shareholders of Farminveste SGPS, they remain as non-current liabilities.

- (ii) During the year ended 31 December 2019, ANF granted loans to Farminveste SGPS, in the amount of € 400.000. These bear interest at a fixed rate of 3,5%.

#### 14. FORNECIMENTOS E SERVIÇOS EXTERNOS

O detalhe da rubrica de Fornecimentos e Serviços Externos era o seguinte:

Descrição / Description	2019	2018
Trabalhos especializados / Specialized jobs	249.690	131.320
Publicidade e propaganda / Advertising and marketing	844	2.394
Contencioso e notariado / Contentions and notary	611	417
Serviços bancários / Bank services	427	400
Materiais / Materials	15	-
Deslocações e estadas / Breakdowns and stays	4.193	1.312
Transporte de mercadorias / Freight transport	955	-
<b>Total de fornecimentos e serviços externos / Total external supplies and services</b>	<b>256.734</b>	<b>135.843</b>

#### 15. GASTOS COM O PESSOAL

O número médio de colaboradores ao serviço da empresa durante o exercício de 2019 foi de 4 e em 2018 foi de 2. O detalhe da rubrica de Gastos com o Pessoal é o seguinte:

Descrição / Description	2019	2018
Remunerações órgãos sociais / Remuneration of governing bodies	42.291	24.733
Remunerações pessoal / Personnel remuneration	47.199	-
Encargos sobre remunerações / Payroll charges	21.272	5.874
Seguros de acidentes no trabalho / Work accident insurance	490	148
Outros gastos com pessoal / Other personnel expenses	1.500	137
<b>Total de gastos com pessoal / Total personnel expenses</b>	<b>112.753</b>	<b>30.893</b>

#### 14. EXTERNAL SUPPLIES AND SERVICES

The caption "External Supplies and Services" had the following detail:

#### 15. PERSONNEL COSTS

The average number of employees serving the company during 2019 was 4 and in 2018 it was 2. The details of the Personnel Expenses item are as follows:

## 16. OUTROS GASTOS E PERDAS

A 31 de Dezembro de 2019 e 2018 decomposição da rubrica Outros gastos e perdas era a seguinte:

Designação / Designation	2019	2018
Impostos / Taxes	23	-
Quotizações / Membership Fees	60.000	-
Outros não especificados / Others not specified	2.387	-
<b>Total de outros gastos e perdas / Total other expenses and losses</b>	<b>62.409</b>	<b>-</b>

A rubrica de quotizações apresenta uma variação significativamente em 2019 relativamente a 2018, uma vez que em 2019 a Farminveste SGPS tornou-se sócia da CIP (Confederação Empresarial de Portugal) com valor de quota trimestral de €15 mil. Esta quota vai-se manter pelo ano de 2020.

## 17. RESULTADOS FINANCEIROS

A 31 de Dezembro de 2019 e 2018 decomposição da rubrica Resultados Financeiros era a seguinte:

Descrição / Description	2019	2018
Juros suprimentos / Interest shareholder loans	210.261	35.374
<b>Total de juros e rendimentos similares obtidos / Total interest and similar income earned</b>	<b>210.261</b>	<b>35.374</b>
Juros empréstimo / Loan interest	-21.667	-
Juros empréstimo obrigacionistas / Bond loan interest	-192.767	-31.250
Juros Suprimentos / Interest shareholder loans	-17.800	-16.030
<b>Total de juros e gastos similares suportados / Total interest and similar expenses incurred</b>	<b>-232.234</b>	<b>-47.280</b>
<b>Resultados financeiros / Financial Results</b>	<b>-21.973</b>	<b>-11.906</b>

## 18. IMPOSTO SOBRE O RENDIMENTO DO EXERCÍCIO

A empresa encontra-se sujeita a Imposto sobre o Rendimento das Pessoas Colectivas (IRC) à taxa de 21%, que pode ser incrementada até ao máximo de 1,5% pela Derrama, resultando numa taxa agregada máxima de 22,5%.

Para os exercícios findos em 31 de Dezembro de 2019 e 2018, os lucros tributáveis que excedam os 1.500.000 Euros são sujeitos a derrama estadual às seguintes taxas:

- + 3% sobre os lucros tributáveis entre €1.500.000 e €7.500.000;
- + 5% sobre os lucros tributáveis entre €7.500.000 e €35.000.000; e
- + 7% sobre os lucros tributáveis superiores a €35.000.000.

Adicionalmente, para o exercício de 2018 e seguintes a dedução dos gastos de financiamento líquidos na determi-

## 16. OTHER EXPENSES AND LOSSES

As at 31 December 2019 and 2018, the breakdown of Other expenses and losses was as follows:

The contribution caption shows a significant variation in 2019 compared to 2018, since in 2019 Farminveste SGPS became a partner of CIP (Confederação Empresarial de Portugal) with a quarterly quota value of € 15 thousand. This quota will be maintained for the year 2020.

## 17. FINANCIAL RESULTS

As at 31 December 2019 and 2018, the breakdown of the Financial Results item was as follows:

## 18. TAX ON INCOME FOR THE YEAR

The company is subject to Corporate Income Tax (IRC) at a rate of 21%, which can be increased up to a maximum of 1,5% by municipal surtax, resulting in a maximum aggregate rate of 22,5%.

For the years ended December 31, 2019 and 2018, taxable profits in excess of 1.500.000 Euros are subject to a state surtax at the following rates:

- + 3% on taxable profits between € 1.500.000 and € 7.500.000;
- + 5% on taxable profits between € 7.500.000 and € 35.000.000;
- + 7% on taxable profits greater than €35.000.000.

nação do lucro tributável é condicionada em cada ano ao maior dos seguintes limites:

- + 1.000.000 Euros;
- + 30% do resultado antes de depreciações, gastos de financiamento líquidos e impostos.

Nos termos do artº 88º do Código do Imposto sobre o Rendimento das Pessoas Colectivas, a empresa encontra-se sujeita a tributação autónoma sobre um conjunto de encargos, às taxas previstas no artigo mencionado.

No exercício findo em 31 de Dezembro de 2019, o Grupo estimou o imposto sobre o rendimento do exercício relativo às empresas em que a Farminveste participa, directa ou indirectamente, pelo menos em 75% do capital, considerando os requisitos previstos no artigo 63º do Código do IRC, de acordo com o RETGS, o qual é encabeça pela Farminveste. Todas as empresas do Grupo sediadas em Portugal foram abrangidas pelo referido regime, com excepção das empresas detidas a menos de 75%.

De acordo com a legislação em vigor, as declarações fiscais estão sujeitas a revisão e correcção por parte das autoridades fiscais durante um período de quatro anos (cinco anos para a Segurança Social), excepto quando tenham havido prejuízos fiscais, tenham sido concedidos benefícios fiscais, ou estejam em curso inspecções, reclamações ou impugnações, casos estes em que, dependendo das circunstâncias, os prazos são alongados ou suspensos. Deste modo, as declarações fiscais da empresa poderão vir ainda a ser sujeitas a revisão.

A Administração entende que as eventuais correcções resultantes de revisões ou inspecções por parte das autoridades fiscais àquelas declarações de impostos não terão um efeito significativo nas demonstrações financeiras de 31 de Dezembro de 2019.

Nos termos da legislação em vigor, os prejuízos fiscais são reportáveis durante um período de 12 anos (6 anos para os incorridos até 2009, 4 anos para os incorridos em 2010 e 2011 e 5 anos para os incorridos entre 2012 e 2019) após a sua ocorrência e susceptíveis de dedução a lucros fiscais gerados durante esse período, com um limite ao montante da dedução em cada exercício, o qual não pode exceder 70% do respectivo lucro tributável, aplicável também aos prejuízos fiscais gerados em exercícios anteriores.

Não foram constituídos activos por impostos diferidos referentes a prejuízos fiscais reportáveis.

Additionally, for the year 2018 and following, the deduction of net financing expenses in determining taxable income is conditioned each year to the higher of the following limits:

- + 1.000.000 Euros;
- + 30% of the result before depreciation, net financing expenses and taxes.

Under the terms of article 88 of the Corporate Income Tax Code, the company is subject to autonomous taxation on a set of charges, at the rates provided for in the mentioned article.

In the year ended December 31, 2019, the Company estimated the income tax for the year related to companies in which Farminveste participates, directly or indirectly, at least in 75% of the capital, considering the requirements provided for in article 63 of the Code of IRC, according to RETGS, which is headed by Farminveste. All Group companies headquartered in Portugal were covered by this regime, with the exception of companies held at less than 75%.

In accordance with the legislation in force, tax returns are subject to review and correction by the tax authorities for a period of four years (five years for Social Security), except when there have been tax losses, tax benefits have been granted, or inspections, complaints or appeals are in progress, in which case, depending on the circumstances, the terms are lengthened or suspended. Thus, the company's tax returns may still be subject to review.

Management understands that any corrections resulting from reviews or inspections by the tax authorities to those tax returns will not have a significant effect on the financial statements of December 31, 2019.

Under current legislation, tax losses are reportable over a period of 12 years (6 years for those incurred up to 2009, 4 years for those incurred in 2010 and 2011 and 5 years for those incurred between 2012 and 2019) after their occurrence and susceptible of deduction to tax profits generated during that period, with a limit to the amount of the deduction in each year, which cannot exceed 70% of the respective taxable profit, also applicable to the tax losses generated in previous years.

Deferred tax assets referring to reportable tax losses were not recognized.

Durante os exercícios findos em 31 de Dezembro de 2019 e 2018 a taxa efectiva de imposto é demonstrada como segue:

During the years ended 31 December 2019 and 2018 the effective tax rate is shown as follows:

Descrição / Description		2019	2018
Resultado antes de impostos / Earnings before tax	(1)	2.439.790	3.048.561
Taxa de imposto / Tax rate		22,50%	22,50%
Derrama s/ mat. Colectável / Municipal Surtay Tax Base		1,50%	1,50%
IRC / Corporate tax		21,00%	21,00%
Imposto esperado / Expected tax		548.953	685.926
Ajustamentos: / Adjustments:			
IRC - Anulação PEC 2013 / Corporate - annulment special payment on account		-	1.000
Aplicação MEP / Application equity method		-2.893.699	-3.227.203
Outros custos não aceites fiscalmente / other costs not accepted physically		41.000	-
Prejuízo para efeitos fiscais / Damage for spark effects		-412.909	-177.642
Imposto sobre o rendimento / Income tax	(2)	-	-
Taxa efectiva de imposto / Effective tax rate	(2)/(1)	0,00%	0,00%

## 19. RESULTADO POR ACÇÃO

O cálculo do resultado básico por acção baseia-se no lucro atribuível aos accionistas ordinários, dividido pela média ponderada de acções ordinárias no período, excluindo acções ordinárias compradas e detidas como acções próprias.

## 19. EARNINGS PER SHARE

The calculation of basic earnings per share is based on the profit attributable to ordinary shareholders, divided by the weighted average of ordinary shares in the period, excluding ordinary shares purchased and held as own shares.

	2019	2018
Resultado Líquido do Período / Net profit (loss) for the year	2.438.790	3.047.561
Nº médio de acções ordinárias / Average number of ordinary shares	20.000.000	20.000.000
Resultado por acção básico / Basic earnings per share	0,12	0,16

O resultado diluído por acção é igual ao resultado básico por acção, devido à inexistência de instrumentos financeiros que venham a originar a diluição do capital social no futuro.

The diluted earnings per share are equal to the basic earnings per share, due to the lack of financial instruments that may cause the dilution of share capital in the future.

## 20. OUTRAS INFORMAÇÕES

A actividade global da Farminveste SGPS encontra-se descrita no Relatório de Gestão, considerado parte integrante deste Relatório e Contas referente ao exercício de 2019.

## 20. OTHER INFORMATION

The overall activity of Farminveste SGPS is described in the Management Report, considered an integral part of this Annual Report of 2019.

As presentes Demonstrações Financeiras foram aprovadas e autorizada a sua emissão, pelo Conselho de Administração em 2 de Junho de 2020, e serão sujeitas a aprovação em Assembleia Geral de Accionistas. Após essa aprovação as contas não poderão ser alteradas.

These Financial Statements were approved and authorized to be issued by the Board of Directors on June 2, 2020, and will be subject to approval by the General Meeting of Shareholders. After this approval the accounts cannot be changed.

## 21. ACONTECIMENTOS APÓS A DATA DA DEMONSTRAÇÃO DA POSIÇÃO FINANCEIRA

Como é do conhecimento generalizado, no passado dia 11 de março a OMS declarou o surto do novo coronavírus, designado COVID-19 como pandemia. Existem já notícias que indicam que diversos sectores da economia podem ser afetados por efeitos directos e indirectos provocados pela doença, estando em causa, entre outros possíveis efeitos, a disrupção ou limitação de fornecimentos de bens e serviços ou incapacidade de virem a ser cumpridos compromissos contratuais, pelas diversas contrapartes, podendo como tal, alterar-se a percepção e avaliação do risco de negócio. Existem adicionalmente notícias que indicam a iminência de uma retracção económica geral. Os efeitos decorrentes deste evento para a actividade da Entidade, apresentam-se à data incertos.

Lisboa, 2 de Junho de 2020  
O Contabilista Certificado  
Certified Accountant

## 21. EVENTS AFTER THE DATE OF FINANCIAL POSITION STATEMENT


As is well known, on March 11, WHO declared the outbreak of the new coronavirus, designated COVID-19 as a pandemic. There are already reports that indicate that different sectors of the economy may be affected by direct and indirect effects caused by the disease. Being at stake, among other possible effects, the disruption or limitation of supplies of goods and services or inability to meet contractual commitments, by the various counterparties, and as such, the perception and assessment of business risk may change. There are additionally news that indicate the imminence of a general economic downturn. The effects resulting from this event for the Entity's activity are uncertain at the date.

Lisbon, June 2nd, 2020  
O Conselho de Administração  
Board of Directors



# DEMONSTRAÇÕES FINANCEIRAS E ANEXOS CONTAS CONSOLIDADAS

CONSOLIDATED FINANCIAL  
STATEMENTS AND NOTES



**Demonstração da Posição Financeira  
(Contas Consolidadas)**

Dos exercícios findos em 31 de Dezembro de 2019 e 2018

**Consolidated Statement  
of Financial Position**

For the periods ended on December 31, 2019 and 2018

Valores em Euros / Amounts in Euros

Rubricas / Items	Notas / Notes	31-12-2019	31-12-2018
<b>ACTIVO / ASSETS</b>			
<b>Activo não corrente / Non-current assets</b>		<b>390.420.823</b>	<b>342.170.247</b>
Activos tangíveis / Tangible Assets	6	96.012.624	95.725.687
Propriedades de investimento / Investment properties	7	16.072.100	15.482.750
Goodwill / Goodwill	8	126.803.652	121.093.503
Activos intangíveis / Intangible Assets	9	66.622.932	59.603.937
Activos direitos de uso / Rights of use (IFRS16)	6	15.083.778	-
Participações financeiras - métodos da equivalência patrimonial / Financial Investments - Equity method	10	37.495.030	28.501.538
Outros activos financeiros / Other financial assets	10	1.007.289	5.415.532
Outras contas a receber / Other accounts receivable	13	22.054.518	6.274.805
Activos por impostos diferidos / Deferred tax assets	11	9.268.899	10.072.494
<b>Activo corrente / Current assets</b>		<b>206.429.347</b>	<b>190.181.841</b>
Inventários / Inventories	12	60.962.770	54.280.782
Clientes / Trade receivables	13	93.278.086	86.403.919
Adiantamentos a fornecedores / Advances to suppliers	13	590.190	-
Estado e outros entes públicos / Current Tax assets	13	3.859.827	6.545.139
Outras contas a receber / Other accounts receivable	13	23.253.010	15.095.006
Diferimentos / Deferrals	14	6.769.602	5.846.912
Activos financeiros detidos para negociação / Available for sale financial assets		-	17.010
Outros activos financeiros / Other financial assets	10	3.982.272	-
Activos operações descontinuadas / Discontinued operations Assets	15	321.738	50.656
Caixa e depósitos bancários / Cash and cash equivalents	4	13.411.851	21.942.418
<b>Total do activo / Total Assets</b>		<b>596.850.170</b>	<b>532.352.088</b>
<b>CAPITAL PRÓPRIO E PASSIVO / EQUITY AND LIABILITIES</b>			
<b>Capital Próprio / Equity</b>		<b>178.188.845</b>	<b>175.503.829</b>
Capital realizado / Share Capital	16	100.000.000	100.000.000
Reserva legal / Legal Reserves	16	1.249.025	1.096.647
Resultados Transitados / Retained Earnings	16	15.553.080	12.657.898
Ajustamentos em activos financeiros / Financial Assets Adjustments	16	-900.097	573.023
<b>Resultado líquido do período / Net profit (loss) for the year</b>		<b>2.128.770</b>	<b>3.047.561</b>
		<b>118.030.778</b>	<b>117.375.129</b>
Interesses minoritários / Minority Interests	16	60.158.067	58.128.700
<b>Passivo / Liabilities</b>			
<b>Passivo não corrente / Non-current liabilities</b>		<b>138.073.540</b>	<b>162.443.054</b>
Provisões / Provisions	17	10.150.445	12.008.212
Financiamentos obtidos / Loans	18	108.854.013	141.902.899
Financiamentos obtidos - Direito de uso / Loans - right to use (IFRS16)	18	9.860.972	-
Diferimentos / Deferrals	14	277.178	585.113
Instrumentos financeiros derivados / Financial instruments derivative		-	57
Passivos por impostos diferidos / Deferred Taxes	11	8.930.933	7.752.153
Outras contas a pagar / Other accounts payable	13	-	194.620
<b>Passivo corrente / Current liabilities</b>		<b>280.587.784</b>	<b>194.405.205</b>
Fornecedores / Trade payable	13	90.118.690	67.821.749
Adiantamento de clientes / Customer's advances	13	79.421	4.357
Estado e outros entes públicos / Current tax liabilities	13	8.390.302	6.910.202
Financiamentos obtidos / Loans	18	127.154.841	80.717.564
Financiamentos obtidos - Direito de uso / Loans - right to use (IFRS16)	18	4.512.080	-
Outras contas a pagar / Other accounts payable	13	35.841.372	31.420.264
Diferimentos / Deferrals	14	8.623.609	7.369.930
Passivos operações descontinuadas / Discontinued operations liabilities	15	5.867.469	161.140
<b>Total do passivo / Total Liabilities</b>		<b>418.661.324</b>	<b>356.848.260</b>
<b>Total do capital próprio e do passivo / Total Equity and Liabilities</b>		<b>596.850.170</b>	<b>532.352.088</b>

 Lisboa, 2 de Junho de 2020  
 O Contabilista Certificado  
 Certified Accountant

 Lisbon, June 2nd, 2020  
 O Conselho de Administração  
 Board of Directors

**Demonstração dos Resultados por Natureza  
(Contas Consolidadas)**

Dos exercícios findos em 31 de Dezembro de 2019 e 2018

**Consolidated Income statement  
by Natures**

For the periods ended on December 31, 2019 and 2018

Valores em Euros / Amounts in Euros

<b>Rendimentos e Gastos / Income and Expenses</b>	<b>Notas / Notes</b>	<b>31-12-2019</b>	<b>31-12-2018</b>
Vendas e serviços prestados / Revenue	19	765.726.655	705.073.338
Subsídios à exploração / Operating Subsidies	19	17.741.261	501.384
Ganhos/perdas imputados de subsidiárias, associadas e empreendimentos conjuntos / Gain/loss from subsidiaries, associates and joint ventures	10	8.324.891	4.893.890
Varição nos inventários da produção / Variations in production inventories		-55.517	-
Trabalhos para a própria entidade / Own work capitalised	9	5.093.627	4.560.249
Custos das mercadorias vendidas e das matérias consumidas / Cost of goods	12	-603.663.729	-561.813.945
Fornecimentos e Serviços externos / External supplies and services	20	-76.455.878	-69.305.600
Gastos com o pessoal / Personnel Costs	21	-72.298.311	-59.461.780
Imparidade de inventários (perdas/reversões) / Inventories impairment (losses/reversals)	12	-798.805	-350.792
Imparidade de dívidas a receber (perdas/reversões) / Accounts Receivable impairment	13	4.337.155	3.379.253
Provisões (aumentos/reduções) / Provisions (Increase/decrease)	17	1.232.516	993.623
Aumentos/reduções de justo valor / Fair value increase/decrease	22	958.255	1.929.180
Outros rendimentos e ganhos / Other income and gains	23	3.753.070	2.089.689
Outros gastos e perdas / Other costs and losses	24	-4.748.873	-4.182.201
<b>Resultado antes de depreciações, gastos de financiamento e impostos / earnings Before Interest, Taxes, Depreciation and Amortization</b>		<b>49.146.317</b>	<b>28.306.290</b>
Gastos/reversões de depreciação e de amortização / Depreciation and Amortization expenses / reversals	25	-15.139.623	-8.775.206
Imparidade de activos depreciables/amortizáveis (perdas/reversões) / Depreciable or amortizable assets impairments (losses / reversals)	6	-836.028	334.356
<b>Resultado operacional (antes de gastos de financiamento e impostos) / Earnings Before Interest and Taxes</b>		<b>33.170.666</b>	<b>19.865.440</b>
Juros e rendimentos similares obtidos / Interest and similar income	18 e 26	1.101.855	552.928
Juros e gastos similares suportados / Interest and similar expense	26	-8.596.606	-8.153.523
<b>Resultado antes de impostos / Earnings before tax</b>		<b>25.675.916</b>	<b>12.264.845</b>
Imposto sobre o rendimento do período / Corporate income tax	11	-7.348.421	-3.039.469
<b>Resultado líquido do período antes de operações descontinuadas / Earnings before tax from discontinued operations</b>		<b>18.327.495</b>	<b>9.225.377</b>
Perdas com operações descontinuadas / Losses arising from discontinued operations	27	-10.650.369	255.028
<b>Resultado líquido antes de interesses não controlados / Net result before non-controlling interests</b>		<b>7.677.125</b>	<b>9.480.404</b>
Interesses não controlados / Non-controlling interests	16	5.548.355	6.432.843
<b>Resultado líquido dos detentores de capital / Net result shareholders</b>		<b>2.128.770</b>	<b>3.047.561</b>
Resultado por acção básico / Result per share			

 Lisboa, 2 de Junho de 2020  
 O Contabilista Certificado  
 Certified Accountant

 Lisbon, June 2nd, 2020  
 O Conselho de Administração  
 Board of Directors



**Demonstração do Rendimento Integral  
(Contas Consolidadas)**

Dos exercícios findos em 31 de Dezembro de 2019 e 2018

**Consolidated Statement  
of Comprehensive Income**

For the periods ended on December 31, 2019 and 2018

Valores em Euros / Amounts in Euros

Rubricas / Items	31-12-2019	31-12-2018
Resultado Líquido do Período / Net profit (loss) for the year	2.128.770	3.047.561
Diferença de conversão cambial (IAS 21) / Exchange rates differences (IAS 21)	-286.748	-535.517
Aplicação aos Resultados Transitados / Application to retained earnings	-388.917	-
Outro rendimento integral do período / Other comprehensive income for the year	-675.666	-535.517
<b>Total rendimento integral do período / Total comprehensive income for the year</b>	<b>1.453.104</b>	<b>2.512.044</b>

Lisboa, 2 de Junho de 2020  
O Contabilista Certificado  
Certified Accountant

Lisbon, June 2nd, 2020  
O Conselho de Administração  
Board of Directors

**Demonstração dos Fluxos de Caixa  
(Contas Consolidadas)**

Dos exercícios findos em 31 de Dezembro de 2019 e 2018

**Consolidated Statement  
of Cash Flows**

For the periods ended on December 31, 2019 and 2018

Valores em Euros / Amounts in Euros

Rubricas / Items	Notas / Notes	31-12-2019	31-12-2018
<b>Fluxos de caixa das actividades operacionais - método directo / Cash Flow from operating activities</b>			
Recebimentos de clientes / Cash receipt from customers		860.120.159	768.708.130
Pagamentos a fornecedores / Cash paid to suppliers		-774.414.213	-686.805.154
Pagamentos ao pessoal / Cash paid to employees		-61.619.134	-55.138.741
Caixa gerada pelas operações / Net cash from operating activities		24.086.812	26.764.235
Pagamento/recebimento do imposto sobre o rendimento / Income taxes payments/refunds		-3.064.688	-4.221.848
Outros recebimentos/pagamentos / Others receivable/payments		-14.680.603	-14.420.435
<b>Fluxos de caixa das actividades operacionais (1) / Operating cash flows [1]</b>		<b>6.341.521</b>	<b>8.121.953</b>
<b>Fluxos de caixa das actividades de investimento / Cash flows from investing activities</b>			
Pagamentos respeitantes a: / Payments due to:			
Activos tangíveis / Tangible Fixed Assets		-2.677.821	-2.069.751
Activos intangíveis / Intangible Assets		-4.908.216	-6.877.550
Investimentos financeiros / Financial Investments		-2.806.418	-2.865.938
Suprimentos / Shareholder loans		-602.500	-
Prestações Acessórias / Accessory Payments of Capital		-595.000	-100.000
Dividendos / Dividends		-132.548	-235.276
Outros activos / Others assets		-	-5.267
Recebimentos provenientes de: / Receivables due to:			
Activos tangíveis / Tangible Fixed Assets		173.367	14.423
Activos intangíveis / Intangible Assets		-	-
Investimentos financeiros / Financial Investments		4.097.988	1.584.484
Outros activos / Others assets		-	119
Subsídios ao investimento / Investment subsidy		146.441	440.849
Juros e rendimentos similares / Interest and similar income		908.799	306.933
Dividendos / Dividends		11.330	5.298.670
<b>Fluxos de caixa das actividades de investimento (2) / Cash flows from investing activities [2]</b>		<b>-6.384.578</b>	<b>-4.508.305</b>
<b>Fluxos de caixa das actividades de financiamento / Cash flows from financing activities</b>			
Recebimentos provenientes de: / Receivables due to:			
Financiamentos obtidos / Loans		902.951.301	676.341.957
Realizações de capital e de outros instrumentos de capital próprio / Capital contributions and other equity instruments		125.000	40.000
Outras operações de Financiamento / Other financing operations		1.694.365	-
Pagamentos respeitantes a: / Payments due to:			
Financiamentos obtidos / Loans		-890.197.917	-664.330.756
Amortização locação operacional - IFRS 16 / Operating lease amortization		-4.788.203	-
Juros e gastos similares / Interest and similar expenses		-7.498.051	-7.226.758
Juros locação operacional - IFRS 16 / Operating lease interest		-641.970	-
Redução de capital e de outros instrumentos de capital próprio / Reduction of capital and other equity instruments		-4.900.000	-
Amortização contratos locação financeira / Amortization on leasing contracts		-76.483	-21.184
Outras operações de financiamento / Other financing operations		-5.131.817	-5.605.975
<b>Fluxos de caixa das actividades de financiamento (3) / Cash flows from financing activities [3]</b>		<b>-8.463.774</b>	<b>-802.716</b>
<b>Variação de caixa e seus equivalentes (1+2+3) / Variation in cash and equivalents (1+2+3)</b>		<b>-8.506.831</b>	<b>2.810.932</b>
Efeito das diferenças de câmbio / Effect of currency exchange differences		-169.732	-452.060
Efeito de variação de perímetro / Effect of perimeter variation		145.997	848.662
<b>Caixa e seus equivalentes no início do período / Cash and equivalents at the beginning of the period</b>		<b>21.942.418</b>	<b>18.734.885</b>
<b>Caixa e seus equivalentes no fim do período Operações Descontinuadas / Cash and equivalents at the end of the period unknown operations</b>		<b>37.192</b>	<b>3.207.533</b>
<b>Caixa e seus equivalentes no fim do período / Cash and equivalents at the end of the period</b>	<b>4</b>	<b>13.411.851</b>	<b>21.942.418</b>

 Lisboa, 2 de Junho de 2020  
 O Contabilista Certificado  
 Certified Accountant

 Lisbon, June 2nd, 2020  
 O Conselho de Administração  
 Board of Directors

**Demonstração das Alterações No Capital Próprio  
(Contas Consolidadas)**

Dos exercícios findos em 31 de Dezembro de 2019 e 2018

**Consolidated Statement  
of Changes in Equity**

For the periods ended on December 31, 2019 and 2018

Valores em Euros / Amounts in Euros

Descrição / Description	Notas / Notes	Capital próprio atribuído aos detentores do capital da empresa-mãe / Statement of changes in Equity of Parent company					Total / Total	Interesses minoritários / Minority interests	Total do Capital próprio / Total of Equity
		Capital realizado / Share Capital	Reservas legais / Legal reserves	Resultados transitados / Retaining Earnings	Ajustamentos em activos financeiros / Financial Assets Adjustments	Resultado líquido do período / Net profit (loss) for the year			
Posição no início do período 2018 / Opening balance as of 01.01.2018		100.000.000	523.137	1.761.190	-1.967.140	11.470.218	111.787.405	57.302.156	169.089.561
Alterações no período / Changes within the period									
Aplicação de resultados / Application of results		-	573.511	10.896.707	-	-11.470.218	-	-	-
Outras alterações reconhecidas no capital próprio / Other changes in Equity		-	-	-	3.075.680	-	3.075.680	-5.606.300	-2.530.620
		-	573.511	10.896.707	3.075.680	-11.470.218	3.075.680	-5.606.300	-2.530.620
Resultado líquido do período / Net profit (loss) for the year						3.047.561	3.047.561	6.432.843	9.480.404
Diferença de conversão cambial (IAS 21) / Exchange rates differences (IAS 21)					-535.517		-535.517		-535.517
Resultado integral / Total Earnings					-535.517	3.047.561	2.512.044	6.432.843	8.944.887
		100.000.000	1.096.648	12.657.898	573.023	3.047.561	117.375.129	58.128.700	175.503.829
Descrição / Description	Notas / Notes	Capital próprio atribuído aos detentores do capital da empresa-mãe / Statement of changes in Equity of Parent company					Total / Total	Interesses minoritários / Minority interests	Total do Capital próprio / Total of Equity
		Capital realizado / Share Capital	Reservas legais / Legal reserves	Resultados transitados / Retaining Earnings	Ajustamentos em activos financeiros / Financial Assets Adjustments	Resultado líquido do período / Net profit (loss) for the year			
Posição no início do período 2019 / Opening balance as of 01.01.2019		100.000.000	1.096.648	12.657.898	573.023	3.047.561	117.375.129	58.128.700	175.503.829
Alterações no período / Changes within the period									
Aplicação de resultados / Application of results		-	152.378	2.895.183	-	-3.047.561	-	-	-
Outras alterações reconhecidas no capital próprio / Other changes in Equity		-	-	-	-797.454	-	-797.454	2.029.367	1.231.913
		-	152.378	2.895.183	-797.454	-3.047.561	-1.473.120	2.029.367	1.231.913
Resultado líquido do período / Net profit (loss) for the year						2.128.770	2.128.770	-	2.128.770
Diferença de conversão cambial (IAS 21) / Exchange rates differences (IAS 21)					-286.748		-286.748		
Aplicação aos resultados transitados / Application of retained earnings					-388.917		-388.917		
Resultado integral / Total Earnings					-675.665	2.128.770	1.453.105	-	2.128.770
		100.000.000	1.249.025	15.553.080	-900.097	2.128.770	118.030.778	60.158.067	178.188.845

 Lisboa, 2 de Junho de 2020  
 O Contabilista Certificado  
 Certified Accountant

 Lisbon, June 2nd, 2020  
 O Conselho de Administração  
 Board of Directors

## **Anexo às Demonstrações Financeiras (Contas Consolidadas)**

Exercício de 2019

### **1. IDENTIFICAÇÃO DA ENTIDADE**

A Farminveste, S.G.P.S., S.A. (Farminveste, SGPS) foi constituída em Setembro de 2010, tendo por objecto a gestão de participações sociais de outras sociedades, como forma indirecta de exercício de actividades económicas.

A sua sede social é na Travessa de Santa Catarina n.º. 8, 1200-403 Lisboa, e está registada na Conservatória do Registo Comercial de Lisboa sob o número 509 491 480.

O seu Capital Social está representado por 20.000.000 de acções de categoria A e B (10.500.000 e 9.500.000 respectivamente), no valor nominal de €5,00, de natureza escritural e nominativa.

No dia 16 de Outubro de 2018 foi realizada a admissão à negociação das acções de categoria B da Farminveste, SGPS à plataforma Euronext Access, estando assim disponível para os investidores poderem passar a transaccionar as acções da sociedade em mercado aberto.

### **2. REFERENCIAL CONTABILÍSTICO DE PREPARAÇÃO DAS DEMONSTRAÇÕES FINANCEIRAS**

As demonstrações financeiras anexas foram preparadas a partir dos livros e registos contabilísticos da Empresa, mantidos de acordo com as disposições das Normas Internacionais de Relato Financeiro, efectivas para os exercícios iniciados em 1 de Janeiro de 2016, conforme adoptadas na União Europeia. Devem entender-se como fazendo parte daquelas normas, quer as Normas Internacionais de Relato Financeiro ("IFRS") emitidas pelo International Accounting Standards Board ("IASB"), quer as Normas Internacionais de Contabilidade ("IAS") emitidas pelo International Accounting Standards Committee ("IASC") e respectivas interpretações - IFRIC e SIC, emitidas pelo International Financial Reporting Interpretation Committee ("IFRIC") e Standing Interpretation Committee ("SIC"). De ora em diante, o conjunto daquelas normas e interpretações será designado genericamente por "IFRS".

Consequentemente, em cumprimento das disposições do IAS 1, a Empresa declara que estas demonstrações financeiras e respectivo anexo cumprem, para estes efeitos, as disposições dos IAS/IFRS tal como adoptados pela União Europeia ("UE"), em vigor para exercícios económicos iniciados em 1 de Janeiro de 2017.

## **Notes to Consolidated Financial Statements**

Financial Year of 2019

### **1. ENTITY IDENTIFICATION**

Farminveste, S.G.P.S., S.A. ("Farminveste, SGPS") was incorporated in September 2010, with corporate object of management of financial investments in other companies, as an indirect form of economic activity.

Its registered office is at Travessa de Santa Catarina n.º. 8, 1200-403 Lisboa, and is registered at the Lisbon Commercial Registry Office under number 509 491 480.

Its share capital is represented by 20.000.000 class A and B shares (10.500.000 and 9.500.000 respectively), with a nominal value of € 5,00, book-entry and registered.

On October 16 2018, was conducted the admission to trading of class B shares from Farminveste SGPS to the Euronext Access platform, therefore allowing investors to trade the company's stocks in the open market.

### **2. ACCOUNTING STANDARDS FOR THE PREPARATION OF FINANCIAL STATEMENTS**

The accompanying financial statements were prepared from the Company's accounting books and records, maintained in accordance with International Financial Reporting Standards as adopted in the European Union effective as at January 1, 2016. Shall be understood to be part of those standards, both International Financial Reporting Standards ("IFRS") issued by the International Accounting Standards Board ("IASB"), and International Accounting Standards ("IAS") issued by International Accounting Standards Committee ("IASC") and respective interpretations - IFRIC and SIC, issued by the International Financial Reporting Interpretation Committee ("IFRIC") and Standing Interpretation Committee ("SIC"). Hereafter, all such standards and interpretations will be generically referred to as "IFRS".

Consequently, in compliance with the provisions of IAS 1, the Company declares that these financial statements and its accompanying notes comply, for these purposes, with the provisions of IAS/IFRS as adopted in the European Union ("EU") effective for the financial years beginning on January 1, 2017.

Os valores constantes das demonstrações financeiras do período findo em 31 de Dezembro de 2019 são comparáveis em todos os aspectos significativos com os valores do exercício de 2018, com excepção da aplicação da IFRS 16, a qual é explicada mais abaixo, e que tem impacto na comparabilidade das rubricas de “Activos direitos de uso - IFRS16” e “Financiamentos Obtidos - Direitos de uso (IFRS16)” da Demonstração da Posição Financeira, e nas rubricas de “Fornecimentos e Serviços Externos”, “Gastos/reversões de depreciação e de amortização” e de “Juros e gastos similares suportados”.

### 3. PRINCIPAIS POLITICAS CONTABILISTICAS

#### 3.1. Bases de mensuração usadas na preparação das demonstrações financeiras

As principais políticas contabilísticas adoptadas na preparação das demonstrações financeiras anexas são as seguintes:

##### ACTIVOS INTANGÍVEIS (IAS 38)

Os activos intangíveis encontram-se registados ao custo de aquisição, deduzido das amortizações e das perdas por imparidade acumuladas. Os activos intangíveis apenas são reconhecidos se for provável que benefícios económicos futuros atribuíveis ao activo fluam para o Grupo, sejam controláveis e o seu custo possa ser valorizado com fiabilidade.

Os activos sem vida útil definida não estão sujeitos a amortização, mas são objecto de testes de imparidade anuais.

As despesas de desenvolvimento são reconhecidas sempre que o Grupo demonstre capacidade para completar o seu desenvolvimento e iniciar o seu uso e para as quais seja provável que o activo criado venha a gerar benefícios económicos futuros. As despesas de desenvolvimento que não cumpram estes critérios são registadas como gastos do exercício em que são suportadas.

As amortizações de um activo intangível com vida útil finita são calculadas, após a data de início de utilização, de acordo com o modelo de consumo dos benefícios económicos. Quando o referido modelo não puder ser determinado, após o início de utilização dos bens, utiliza-se o método da linha recta (ou outro) em conformidade com o período de vida útil estimado, tendo em consideração o valor residual.

##### ACTIVOS TANGÍVEIS (IAS 16)

Os activos tangíveis adquiridos até 1 de Janeiro de 2009 (data de transição para NCRF), encontram-se registados ao seu custo de aquisição ou ao custo de aquisição revalorizado (deemed cost) de acordo com os princípios contabilísticos geralmente aceites em Portugal até àquela data, deduzido das amortizações acumuladas e de perdas por imparidade.

The amounts expressed in the financial statements for the period ended December 31, 2019 are comparable in all material respects to the values of the period ended December 31, 2018, with the exception of the application of IFRS 16, which is explained below, and which has an impact on the comparability of the items “Assets rights of use - IFRS16” and “Financing obtained - Rights of use (IFRS16)” of the Statement of Financial Position, and in the items “External Supplies and Services”, “Depreciation and amortization expenses / reversals” and “Interest and similar expenses incurred”.

### 3. SUMMARY OF ACCOUNTING POLICIES

#### 3.1. Measurement basis used in the preparation of the consolidated financial statements

The main accounting policies used in the preparation of the consolidated financial statements are as follows:

##### INTANGIBLE ASSETS (IAS 38)

Intangible assets are recorded at acquisition cost, less amortization and accumulated impairment losses. Intangible assets are only recognized if it is probable that future economic benefits attributable to the asset will flow to the Group, are controllable and their cost can be reliably valued.

Assets without a defined useful life are not subject to amortization, but are subject to annual impairment tests.

Development expenses are recognized whenever the Group demonstrates the capacity to complete its development and start using it and for which it is probable that the created asset will generate future economic benefits. Development expenses that do not meet these criteria are recorded as expenses for the year in which they are incurred.

Amortization of an intangible asset with a finite useful life is calculated, after the start date of use, according to the consumption pattern of the economic benefits. When the referred model cannot be determined, after the goods start to be used, the straight line method (or other) is used in accordance with the estimated useful life, taking into account the residual value.

##### PROPERTY, PLANT AND EQUIPMENT (IAS 16)

Fixed assets acquired until January 1, 2009 (transition date to NCRF), are recorded at their acquisition cost or at deemed cost in accordance with accounting principles generally accepted in Portugal until that date, less accumulated depreciation and impairment losses.

Os activos tangíveis adquiridos após aquela data encontram-se registados ao custo de aquisição, o qual inclui o custo de compra e quaisquer custos directamente atribuíveis às actividades necessárias para colocar os activos na localização e condição necessárias para operarem da forma pretendida, deduzido das correspondentes depreciações e das perdas por imparidade acumuladas.

As depreciações são calculadas, após a data em que os bens estejam disponíveis para serem utilizados, de acordo com quotas constantes por duodécimos, em conformidade com o período de vida útil estimado para cada grupo de bens.

As taxas de depreciação utilizadas correspondem aos seguintes períodos de vida útil estimada:

Equipamento básico	de 1 a 20 anos
Equipamento de transporte	de 4 a 6 anos
Equipamento administrativo	de 4 a 8 anos
Outros activos tangíveis	de 1 a 25 anos

As despesas de conservação e reparação que não aumentem a vida útil dos activos nem resultem em melhorias ou melhorias significativas nos elementos dos activos tangíveis são registadas como gastos do exercício em que ocorrem.

O ganho (ou a perda) resultante da alienação ou abate de um activo fixo tangível é determinado como a diferença entre o justo valor do montante recebido na transacção ou a receber e a quantia escriturada do activo e é reconhecido em resultados no período em que ocorre o abate ou a alienação.

### INVENTÁRIOS (IAS 2)

Os inventários incluem, essencialmente, matérias-primas, material de embalagem, produto intermédio e produto acabado e encontram-se registados ao menor de entre o custo e o valor líquido de realização.

O valor líquido de realização representa o preço de venda estimado deduzido de todos os custos estimados necessários para concluir os inventários e para efectuar a sua venda. Nas situações em que o valor de custo é superior ao valor líquido de realização, é registado um ajustamento (perda por imparidade) pela respectiva diferença.

O método de custeio dos inventários adoptado pelo Grupo consiste no custo médio ponderado.

### LOCAÇÕES (IFRS 16)

Esta nova norma substitui a IAS 17 com um impacto significativo na contabilização pelos locatários que são agora obrigados a reconhecer um passivo de locação reflectindo

Fixed assets acquired after that date are recorded at acquisition cost, which includes the cost of purchase and any costs directly attributable to the activities necessary to place the assets in the location and condition necessary to operate in the intended manner, less the corresponding depreciation and accumulated impairment losses.

Depreciation is calculated after the date on which the assets are available for use, according to constant quotas per twelfths, in accordance with the estimated useful life for each group of assets.

The depreciation rates used correspond to the following periods of estimated useful life:

Basic equipment	from 1 to 20 years
Transport equipment	from 4 to 6 years
Administrative equipment	from 4 to 8 years
Other fixed assets	from 1 to 25 years

Maintenance and repair expenses that do not increase the useful life of the assets or result in improvements or significant improvements in the elements of fixed assets are recorded as expenses for the year in which they occur.

The gain (or loss) resulting from the sale or write-off of a tangible fixed asset is determined as the difference between the fair value of the amount received in the transaction or receivable and the carrying amount of the asset and is recognized in the income statement in the period in which it occurs.

### INVENTORIES (IAS 2)

Inventories essentially include raw materials, packaging material, intermediate product and finished product and are recorded at the lowest of cost and net realizable value.

The net realizable value represents the estimated selling price less all estimated costs necessary to complete the inventories and to sell them. In situations where the cost value is higher than the net realizable value, an adjustment (impairment loss) is recorded for the respective difference.

The inventory costing method adopted by the Group consists of the weighted average cost.

### LEASES (IFRS 16)

This new standard replaces IAS 17 with a significant impact on accounting by lessees who are now required to recognize a lease liability reflecting future lease payments and

futuros pagamentos da locação e um activo de “direito de uso” para todos os contratos de locação, excepto certas locações de curto prazo e de activos de baixo valor. A definição de um contrato de locação também foi alterada, sendo baseada no “direito de controlar o uso de um activo identificado”. No que se refere ao regime de transição, a nova norma pode ser aplicada retrospectivamente ou pode ser seguida uma abordagem retrospectiva modificada.

### Locações nas quais o Grupo é locatário:

O Grupo reconheceu novos ativos e passivos para os seus contratos de locação operacional, nomeadamente edifícios e transportes. A natureza dos gastos relacionados com esses contratos irá alterar uma vez que o Grupo irá reconhecer depreciações / amortizações do direito de uso bem como gastos com juros do passivo de locação.

Anteriormente, a Grupo reconhecia a locação operacional numa base constante durante o período do contrato de locação, reconhecendo ativos e passivos apenas nos momentos em que existia diferenças temporais entre a data do reconhecimento da despesa e o efetivo pagamento da mesma.

Adicionalmente, o Grupo deixará de reconhecer provisões para os contratos de locação operacional que considerar como onerosos, sendo que os pagamentos devidos serão incluídos no passivo de locação reconhecido pelo Grupo. Não são esperados impactos significativos nos contratos de locação financeira do Grupo.

### Locações nas quais o Grupo é locador

O Grupo não identificou impactos significativos decorrentes dos contratos de locação e sub-locação em que o Grupo é locador ao abrigo da IFRS 16.

### Transição

O Grupo aplicou a IFRS 16 com início a 1 de janeiro de 2019 através da abordagem retrospectiva modificada, sendo o efeito cumulativo da aplicação inicial da norma reconhecido à data de aplicação inicial (1 de janeiro de 2019), sem reexpressão da informação comparativa.

Na demonstração dos fluxos de caixa, os pagamentos de locação são apresentados nos fluxos de caixa das atividades de financiamento, representando os pagamentos dos passivos financeiros e os juros devidos. Os pagamentos de locação relacionados com ativos de baixo valor, contratos de locação com prazos inferiores a 12 meses e pagamentos variáveis de locação que não estão vinculados a um índice, não estão incluídos no passivo de locação e continuam a ser apresentados como fluxo de caixa das atividades operacionais.

a “right to use” asset for all lease agreements, except certain lease agreements as short-term leases and low-value assets. The definition of a lease agreement has also been changed, based on the “right to control the use of an identified asset.” With regard to the transition regime, the new standard may apply retrospectively, or a simplified retrospective approach can be followed.

### Leases in which the Group is a lessee:

The Group recognized new assets and liabilities for its operating lease contracts, namely buildings and transport. The nature of the expenses related to these contracts will change since the Group will recognize depreciation / amortization of the right to use as well as interest expense of the lease liability.

Previously, the Group recognized the operating lease on a constant basis during the period of the lease, recognizing assets and liabilities only when there were time differences between the date of recognition of the expense and the actual payment of the same.

In addition, the Group will no longer recognize provisions for operating lease contracts that it considers to be onerous, and payments due will be included in the lease liability recognized by the Group. No significant impacts are expected on the Group’s financial leasing contracts.

### Leases in which the Group is lessor

The Group has not identified any significant impacts arising from the lease and sub-lease contracts in which the Group is a lessor under IFRS 16.

### Transition

The Group applied IFRS 16 beginning on January 1, 2019 through the modified retrospective approach, the cumulative effect of the initial application of the standard being recognized on the initial application date (January 1, 2019), without restating the comparative information.

In the cash flow statement, lease payments are presented in the cash flows from financing activities, representing payments of financial liabilities and interest due. Lease payments related to low value assets, lease contracts with terms of less than 12 months and variable lease payments that are not linked to an index, are not included in the lease liability and continue to be presented as cash flow from operational activities.

The discount rate used was the Group’s incremental interest rate of 3.5%, with the exception of Alliance Healthcare assets where the incremental interest rate was 1.0134%.

A taxa de desconto utilizada foi a taxa de juro incremental do Grupo de 3,5%, com excepção dos ativos da Alliance Health-care na qual a taxa de juro incremental foi de 1,0134%.

A norma terá impacto significativo nas demonstrações financeiras do Grupo conforme é detalhado na nota 6.

### RÉDITO (IFRS 15)

O rédito é valorizado pelo justo valor da contraprestação recebida ou a receber. O rédito reconhecido está deduzido do montante estimado de devoluções, descontos e abatimentos e não inclui IVA e outros impostos liquidados relacionados com as prestações de serviços.

O rédito proveniente da venda de bens é reconhecido quando todas as seguintes condições são satisfeitas:

- + Todos os riscos e vantagens da propriedade dos bens foram transferidos para o comprador;
- + O Grupo não mantém qualquer controlo sobre os bens vendidos;
- + O montante do rédito pode ser valorizado com fiabilidade;
- + É provável que benefícios económicos futuros associados à transacção fluam para o Grupo;
- + Os custos suportados ou a suportar com a transacção podem ser valorizados com fiabilidade.

O rédito proveniente das prestações de serviços é reconhecido, líquido de impostos, pelo justo valor do montante a receber, com referência à fase de acabamento da transacção à data de relato, desde que todas as seguintes condições sejam satisfeitas:

- + O montante do rédito pode ser mensurado com fiabilidade;
- + É provável que benefícios económicos futuros associados à transacção fluam para o Grupo;
- + Os custos suportados ou a suportar com a transacção podem ser valorizados com fiabilidade;
- + A fase de acabamento da transacção à data de relato pode ser valorizada com fiabilidade.

### IMPOSTOS SOBRE O RENDIMENTO (IAS 12)

O gasto relativo a imposto sobre o rendimento do período resulta da soma do imposto corrente e diferido.

O imposto corrente sobre o rendimento é calculado com base nos resultados tributáveis do Grupo de acordo com

The standard will have a significant impact on the Group's financial statements as detailed in note 6.

### REVENUE (IFRS 15)

Revenue is valued at the fair value of the consideration received or receivable. The recognized revenue is deducted from the estimated amount of returns, discounts and disposals and does not include VAT and other taxes paid related to the services rendered.

Revenue from the sale of goods is recognized when all of the following conditions are met:

- + All risks and rewards of ownership of the goods have been transferred to the buyer;
- + The Group does not maintain any control over the goods sold;
- + The amount of revenue can be reliably valued;
- + Future economic benefits associated with the transaction are likely to flow to the Group;
- + The costs incurred or to be borne with the transaction can be reliably valued.

Revenue from services rendered is recognized, net of taxes, at the fair value of the amount receivable, with reference to the stage of completion of the transaction at the reporting date, provided that all the following conditions are met:

- + The amount of revenue can be reliably measured;
- + It is likely that future economic benefits associated with the transaction will flow to the Group;
- + The costs incurred or to be borne with the transaction can be reliably valued;
- + The stage of completion of the transaction at the reporting date can be reliably valued.

### INCOME TAXES (IAS 12)

The tax expense for the period results from the sum of current and deferred tax.

Current income tax is calculated based on the Group's taxable results in accordance with the tax rules in force; de-



as regras fiscais em vigor; o imposto diferido resulta das diferenças temporárias entre o montante dos activos e passivos para efeitos de relato contabilístico (quantia escripturada) e os respectivos montantes para efeitos de tributação (base fiscal).

Os impostos diferidos activos e passivos são calculados utilizando as taxas de tributação em vigor ou anunciadas para vigorar à data expectável da reversão das diferenças temporárias.

Os activos por impostos diferidos são reconhecidos apenas quando existem expectativas razoáveis de obtenção de lucros fiscais futuros suficientes para a sua utilização, ou nas situações em que existam diferenças temporárias tributáveis que compensem as diferenças temporárias dedutíveis no período da sua reversão.

No final de cada período é efectuado um recálculo desses impostos diferidos, sendo os mesmos reduzidos sempre que deixe de ser provável a sua utilização futura.

Os impostos diferidos são reconhecidos como gasto ou rendimento do exercício, excepto se resultarem de valores registados directamente em Capital próprio, situação em que o imposto diferido é também relevado na mesma rubrica.

Nos termos do artigo 88º do Código do IRC, o Grupo encontra-se sujeita a tributação autónoma sobre um conjunto de encargos às taxas previstas no artigo mencionado.

A IFRIC 23, trata-se de uma interpretação à IAS 12 - Imposto sobre o rendimento, referindo-se aos requisitos de mensuração e reconhecimento a aplicar quando existem incertezas quanto à aceitação de um determinado tratamento fiscal por parte da Administração Fiscal relativamente a Imposto sobre o rendimento. Em caso de incerteza quanto à posição da Administração Fiscal sobre uma transacção específica, a entidade deverá efectuar a sua melhor estimativa e registar os activos ou passivos por imposto sobre o rendimento à luz da IAS 12, e não da IAS 37 - Provisões, passivos contingentes e activos contingentes, com base no valor esperado ou o valor mais provável. A aplicação da IFRIC 23 pode ser retrospectiva ou retrospectiva modificada. A norma não terá impacto nas demonstrações financeiras da Sociedade.

### **SUBSÍDIOS (IAS 20)**

Os subsídios à exploração são reconhecidos na demonstração dos resultados de acordo com os gastos incorridos.

### **ACTIVOS E PASSIVOS FINANCEIROS (IFRS 7)**

Activos e passivos financeiros são reconhecidos quando o Grupo se constitui parte na respectiva relação contratual.

ferred tax results from temporary differences between the amount of assets and liabilities for accounting reporting purposes (carrying amount) and the respective amounts for taxation purposes (tax basis).

Deferred tax assets and liabilities are calculated using the tax rates in force or announced to take effect on the expected date of the reversal of temporary differences.

Deferred tax assets are recognized only when there are reasonable expectations of obtaining sufficient future taxable profits for their use, or when there are temporary taxable differences that offset the deductible temporary differences in the period of their reversal.

At the end of each period, a recalculation of these deferred taxes is carried out, which are reduced whenever their future use is no longer probable.

Deferred taxes are recognized as expense or income for the year, unless they result from amounts recorded directly in equity, in which case the deferred tax is also shown in the same item.

Under the terms of article 88 of the IRC Code, the Group is subject to autonomous taxation on a set of charges at the rates provided for in the mentioned article.

IFRIC 23, is an interpretation to IAS 12 - Income tax, referring to the measurement and recognition requirements to be applied when there are uncertainties regarding the acceptance of a certain tax treatment by the Tax Administration regarding Tax on Income. In case of uncertainty regarding the Tax Administration's position on a specific transaction, the entity should make its best estimate and record the income tax assets or liabilities under IAS 12, and not IAS 37 - Provisions, contingent liabilities and contingent assets, based on the expected value or the most likely value. The application of IFRIC 23 can be retrospective or modified retrospective. The standard will have no impact on the Company's financial statements.

### **ACCOUNTING FOR GOVERNMENT GRANTS AND DISCLOSURE OF GOVERNMENT ASSISTANCE (IAS 20)**

Operating subsidies are recognized in the income statement in accordance with the expenses incurred.

### **FINANCIAL INSTRUMENTS: DISCLOSURES (IFRS 7)**

Financial assets and liabilities are recognized when the Group is a party to the respective contractual relationship

Os activos e passivos financeiros ao custo amortizado deduzido de eventuais perdas por imparidade acumuladas incluem:

- + Clientes;
- + Outros créditos a receber;
- + Estado e outros entes públicos;
- + Fornecedores;
- + Financiamentos obtidos; e
- + Outras dívidas a pagar.

O custo amortizado corresponde à quantia pela qual um activo financeiro ou passivo financeiro é mensurado no reconhecimento inicial, menos os reembolsos de capital, mais ou menos a amortização cumulativa, usando o método da taxa de juro efectiva, de qualquer diferença entre essa quantia inicial e a quantia na maturidade. A taxa de juro efectiva é a taxa que desconta os pagamentos ou recebimentos futuros estimados na quantia líquida escriturada do activo ou passivo financeiro.

#### IMPARIDADE DE ACTIVOS (IAS 36)

À data do Balanço é efectuada uma avaliação da existência objectiva de imparidades das quais resulte, nomeadamente, um impacto adverso decorrente de eventos ou alterações de circunstâncias que indiquem que o valor pelo qual os activos se encontram reconhecidos possa não ser recuperável.

Sempre que a quantia escriturada do activo for superior à sua quantia recuperável, é reconhecida uma perda por imparidade, registada de imediato na Demonstração dos resultados na rubrica de Perdas por imparidade.

A reversão de perdas por imparidade, reconhecidas em exercícios anteriores, é registada quando há evidências de que estas perdas já não existem ou diminuíram, sendo reconhecida na Demonstração dos resultados, na rubrica de Reversões de perdas por imparidade, e efectuada até ao limite da quantia que estaria reconhecida, caso a perda não tivesse sido registada.

#### Desreconhecimento de activos e passivos financeiros

A Empresa desreconhece activos financeiros apenas quando os direitos contractuais aos seus fluxos de caixa expiram, ou quando transfere para outra entidade os activos financeiros e todos os riscos e benefícios significativos associados à posse dos mesmos. São desreconhecidos os activos financeiros transferidos relativamente aos quais o Grupo reteve alguns riscos e benefícios significativos, desde que o controlo sobre os mesmos tenha sido cedido.

Financial assets and liabilities at amortized cost less accumulated impairment losses include:

- + Clients;
- + Other accounts receivables;
- + Government and other public entities;
- + Suppliers;
- + Obtained loans; and
- + Other payable debt.

The amortized cost corresponds to the amount by which a financial asset or financial liability is measured at initial recognition, less capital repayments, plus or minus cumulative amortization, using the effective interest rate method, of any difference between that initial amount and the amount at maturity. The effective interest rate is the rate that discounts the estimated future payments or receipts in the net carrying amount of the financial asset or liability.

#### IMPAIRMENT OF ASSETS (IAS 36)

At the balance sheet date, an assessment is made of the objective existence of impairments, which in namely results in an adverse impact arising from events or changes in circumstances that indicate that the value at which the assets are recognized may not be recoverable.

Whenever the asset's carrying amount is greater than its recoverable amount, an impairment loss is recognized, recorded immediately in the income statement under the line item of impairment losses.

The reversal of impairment losses, recognized in previous years, is recorded when there is evidence that these losses no longer exist or have decreased, being recognized in the income statement under the line item Reversal of impairment losses, and made up to the limit of the amount that would have been recognized had the loss not been recorded.

#### Derecognition of financial assets and liabilities

The Company derecognizes financial assets only when the contractual rights to its cash flows expire, or when it transfers the financial assets and all the significant risks and benefits associated with their ownership to another entity. Financial assets transferred for which the Group has retained some significant risks and benefits are derecognised, provided that control over them has been assigned.

O Grupo desreconhece passivos financeiros apenas quando a correspondente obrigação seja liquidada, cancelada ou expire.

### Periodizações

As transações são contabilisticamente reconhecidas quando são geradas, independentemente do momento em que são recebidas ou pagas. As diferenças entre os montantes recebidos e pagos e os correspondentes rendimentos e gastos são registados nas rubricas Outros créditos a receber e outras dívidas a pagar e Diferimentos.

### Caixa e Depósitos bancários

Os montantes incluídos na rubrica “caixa e seus equivalentes” correspondem aos valores em caixa, depósitos bancários, depósitos a prazo e outras aplicações de tesouraria, que possam ser imediatamente mobilizáveis com insignificante risco de alteração de valor.

Os descobertos bancários são apresentados no Balanço, no Passivo corrente, na rubrica de Financiamentos obtidos.

### BENEFÍCIOS DOS EMPREGADOS (IAS 19)

A Entidade atribui os seguintes benefícios aos empregados:

- + Benefícios a curto prazo: incluem ordenados, salários, contribuições para a segurança social, ausências permitidas a curto prazo. Estes benefícios são contabilizados no mesmo período temporal em que o empregado prestou o serviço.
- + Benefícios de cessação de emprego: o Grupo reconhece os gastos com rescisões de contratos de trabalho, por:
  - Existir compromisso da Entidade; ou
  - Ter terminado emprego de um empregado ou grupo de empregados antes da data normal de reforma; ou
  - Ter concedido benefícios de rescisão de contratos de trabalho como resultado de uma oferta efectuada para incentivar a rescisão de contrato de trabalho.

The Group derecognizes financial liabilities only when the corresponding obligation is settled, cancelled or expires.

### Accrual Accounting

Transactions are recognized when they are generated, regardless of when they are received or paid. The differences between the amounts received and paid and the corresponding income and expenses are recorded in the line items Other accounts receivable and other accounts payable and Deferrals.

### Cash and Bank Deposits

The amounts included in the item “cash and cash equivalents” correspond to cash, bank deposits, term deposits and other treasury applications, which can be immediately mobilized with an insignificant risk of change in value.

Bank overdrafts are presented in the balance sheet, in current liabilities, in the item Financing obtained.

### EMPLOYEE BENEFITS (IAS 19)

The Company attributes the following benefits to employees:

- + Short-term benefits: include wages, salaries, social security contributions, short-term absences allowed. These benefits are recorded in the same period in which the employee provided the service.
- + Termination benefits: the Group recognizes expenses with termination of employment contracts, for:
  - Existing Company commitments; or
  - Having finished employment of an employee or group of employees before the normal retirement date; or
  - Have granted employment contract termination benefits as a result of an offer made to encourage employment contract termination.

**ACONTECIMENTOS APÓS A DATA DE BALANÇO (IAS 10)**

Os eventos ocorridos após a data da demonstração da posição financeira que proporcionem informação adicional sobre condições que existiam à data da demonstração da posição financeira são reflectidos nas demonstrações financeiras.

Os eventos ocorridos após a data da demonstração da posição financeira que proporcionem informação sobre condições que ocorram após a data da demonstração da posição financeira, se materiais, são divulgados no anexo às demonstrações financeiras.

**3.2 - Juízos de valor (exceptuando os que envolvem estimativas) que o órgão de gestão fez no processo de aplicação das políticas contabilísticas e que tiveram maior impacto nas quantias reconhecidas nas demonstrações financeiras**

Na preparação das demonstrações financeiras anexas foram utilizadas estimativas que afectam as quantias reportadas de activos e passivos, assim como as quantias reportadas de rendimentos e gastos durante o período de reporte. As estimativas foram determinadas com base no melhor conhecimento existente, à data de aprovação das demonstrações financeiras, dos eventos e transacções em curso e bem assim na experiência de eventos passados e/ou correntes. No entanto, poderão ocorrer situações em períodos subsequentes que, não sendo previsíveis à data, não foram considerados nessas estimativas. As alterações a essas estimativas, que ocorram posteriormente à data das demonstrações financeiras, serão corrigidas em resultados de forma prospectiva, conforme disposto pela IAS 8. Os principais pressupostos utilizados nas estimativas utilizadas pela Empresa, encontram-se divulgadas nas notas correspondentes do anexo.

**EVENTS AFTER THE REPORTING PERIOD (IAS 10)**

Events occurring after the date of the statement of financial position that provide additional information on conditions that existed at the date of the statement of financial position are reflected in the financial statements.

Events that occur after the date of the statement of financial position that provide information on conditions that occur after the date of the statement of financial position, if material, are disclosed in the notes to the financial statements.

**3.2 - Value judgments (except those involving estimates) that the management body made in the process of applying the accounting policies that had the greatest impact on the amounts recognized in the financial statements**

In the preparation of the accompanying financial statements were used estimates that affect the reported amounts of assets and liabilities, as well as the reported amounts of income and expenses during the reporting period. Estimates were determined on the best knowledge available at the date of approval of the financial statements, current events and transactions and the experience of past and/or current events. However, situations may occur in subsequent periods, which, not being foreseeable at the date, were not considered in these estimates. Changes to those estimates, which occur after the date of the financial statements, will be prospectively corrected to profit or loss as defined in IAS 8. The main assumptions made in the estimates used by the Company are disclosed in each related note.

### 3.3 – Novas normas, alterações e interpretações a normas existentes

#### Normas, interpretações, emendas e revisões que entraram em vigor no exercício

Até à data de aprovação destas demonstrações financeiras, foram aprovadas (“endorsed”) pela União Europeia as seguintes normas contabilísticas, interpretações, emendas e revisões, com aplicação obrigatória ao exercício económico do Grupo iniciado em 1 de Janeiro de 2019:

### 3.3 – New standards, changes and interpretations to existing standards

#### Standards, interpretations, amendments and revisions that became effective in the year

As of the date of approval of these financial statements, the following accounting standards, interpretations, amendments and revisions were endorsed by the European Union, with mandatory application for the Company's financial year beginning on January 1, 2019:

Norma / Interpretação		Aplicável na União Europeia nos exercícios iniciados em ou após
IFRS 16 – Locações	1-Jan-19	Esta nova norma substitui a IAS 17 com um impacto significativo na contabilização pelos locatários que são agora obrigados a reconhecer um passivo de locação reflectindo futuros pagamentos da locação e um activo de “direito de uso” para todos os contratos de locação, excepto certas locações de curto prazo e de activos de baixo valor. A definição de um contrato de locação também foi alterada, sendo baseada no “direito de controlar o uso de um activo identificado”. No que se refere ao regime de transição, a nova norma pode ser aplicada retrospectivamente ou pode ser seguida uma abordagem retrospectiva modificada. A norma teve impacto significativo nas demonstrações financeiras do Grupo conforme é detalhado nas notas 6 e 18.
Alterações à IFRS 9 – Instrumentos financeiros: Elementos de pré-pagamento com compensação negativa	1-Jan-19	Esta alteração introduz a possibilidade de classificar activos financeiros com condições de pré-pagamento com compensação negativa ao custo amortizado, desde que se verifique o cumprimento de condições específicas, em vez de serem classificados ao justo valor através de resultados. A alteração não teve impacto nas demonstrações financeiras do Grupo.
Nova IFRIC 23 - Incerteza sobre o tratamento de Imposto sobre o rendimento	1-Jan-19	Trata-se de uma interpretação à IAS 12 - Imposto sobre o rendimento, referindo-se aos requisitos de mensuração e reconhecimento a aplicar quando existem incertezas quanto à aceitação de um determinado tratamento fiscal por parte da Administração Fiscal relativamente a Imposto sobre o rendimento. Em caso de incerteza quanto à posição da Administração Fiscal sobre uma transacção específica, a entidade deverá efectuar a sua melhor estimativa e registar os activos ou passivos por imposto sobre o rendimento à luz da IAS 12, e não da IAS 37 - Provisões, passivos contingentes e activos contingentes, com base no valor esperado ou o valor mais provável. A aplicação da IFRIC 23 pode ser retrospectiva ou retrospectiva modificada. A norma não teve impacto nas demonstrações financeiras do Grupo.

Standard / Interpretation		Applicable in the European Union for years beginning on or after
IFRS 16 – LEASES	1-Jan-19	This new standard replaces IAS 17 with a significant impact on accounting by lessees who are now required to recognize a lease liability reflecting future lease payments and a “right of use” asset for all lease agreements except certain short-term assets lease agreements and low-value assets. The definition of a lease has also been changed, based on the “right to control the use of an identified asset”. As regards the transitional regime, the new standard can be applied retrospectively or a modified retrospective approach may be followed. The standard had a significant impact on the Group's financial statements as detailed in notes 6 and 18.
Amendments to IFRS 9 - Financial Instruments: Negative Offset Prepayment Elements	1-Jan-19	This amendment introduces the possibility of classifying financial assets with prepayment conditions with negative offsetting at amortized cost, since specific conditions are met, rather than being stated at fair value through profit or loss. The change will not impact the group financial statements.
Nova IFRIC 23 - Incerteza sobre o tratamento de Imposto sobre o rendimento	1-Jan-19	This is an interpretation of IAS 12 - Income Tax, referring to the measurement and recognition requirements to be applied when there are uncertainties regarding the acceptance of a particular tax treatment by the Tax Administration with respect to Income Tax. In case of uncertainty as to the position of the tax authorities on a particular transaction, the entity shall make its best estimate and record income tax assets or liabilities in light of IAS 12 rather than IAS 37 - Provisions, contingent liabilities and contingent assets, based on the expected value or the most probable value. The application of IFRIC 23 may be retrospective or modified retrospective. The standard had no impact on the group's financial statements.

**Normas, interpretações, emendas e revisões que irão entrar em vigor em exercícios futuros**

As seguintes normas contabilísticas e interpretações, com aplicação obrigatória em exercícios económicos futuros, foram, até à data de aprovação destas demonstrações financeiras, aprovadas (“endorsed”) pela União Europeia:

**Standards, interpretations, amendments and revisions to be adopted in future financial years**

The following accounting standards and interpretations, with mandatory application in future economic years, were, until the date of approval of these financial statements, endorsed by the European Union:

Norma / Interpretação		Aplicável na União Europeia nos exercícios iniciados em ou após
IAS 1 e IAS 8 (alteração) - Definição de material	1-Jan-20	Esta alteração introduz uma modificação ao conceito de material e clarifica que a menção a informações pouco claras, refere-se a situações cujo efeito é similar a omitir ou distorcer tais informações, devendo a entidade avaliar a materialidade considerando as demonstrações financeiras como um todo. São ainda efectuadas clarificações quanto ao significado de “principais utilizadores das demonstrações financeiras”, sendo estes definidos como ‘atuais e futuros investidores, financiadores e credores’ que dependem das demonstrações financeiras para obterem uma parte significativa da informação de que necessitam. A norma não terá impacto nas demonstrações financeiras do Grupo.
Estrutura conceptual - Alterações na referência a outras IFRS	1-Jan-20	Como resultado da publicação da nova Estrutura Conceitual, o IASB introduziu alterações no texto de várias normas e interpretações, como: IFRS 2, IFRS 3, IFRS 6, IFRS 14, IAS 1, IAS 8, IAS 34, IAS 37, IAS 38, IFRIC 12, IFRIC 19, IFRIC 20, IFRIC 22, SIC 32, de forma a clarificar a aplicação das novas definições de activo / passivo e de gasto / rendimento, além de algumas das características da informação financeira. Essas alterações são de aplicação retrospectiva, excepto se impraticáveis. A alteração não terá impacto nas demonstrações financeiras do Grupo.

Standard / Interpretation		Applicable in the European Union for years beginning on or after
Amendments to IAS 1 and IAS 8: Definition of Material	1-Jan-20	This amendment introduces a modification of the concept of “material” and clarifications as to the reference to unclear information, corresponding to situations where its effect is similar to omitting or distorting such information in the overall context of the financial statements. Further clarifications as to the term “key users of the financial statements” are made. These are defined as current and future investors, lenders and lenders who rely on the financial statements to obtain a significant portion of the information they need. The changes will not impact the Group’s financial statements.
Conceptual Framework- Changes in reference to other IFRS	1-Jan-20	As a result of the publication of the new Conceptual Framework, the IASB introduced changes in the text of several standards and interpretations, such as: IFRS 2, IFRS 3, IFRS 6, IFRS 14, IAS 1, IAS 8, IAS 34, IAS 37, IAS 38, IFRIC 12, IFRIC 19, IFRIC 20, IFRIC 22, SIC 32. In order to clarify the application of the new definitions of assets / liabilities and expense / income, in addition to some of the characteristics of financial information. These changes are retrospectively applicable, unless impracticable. The change will have no impact on the Group’s financial statements.

Estas normas apesar de aprovadas (“endorsed”) pela União Europeia, não foram adoptadas pela Empresa em 2019, em virtude da sua aplicação não ser ainda obrigatória. Caso as mesmas tivessem sido adoptadas no corrente exercício não se estima que decorressem impactos significativos nas demonstrações financeiras anexas.

These standards, although endorsed by the European Union, were not adopted by the Company in 2019, as their application is not yet mandatory. If they had been adopted in the current year, it is not estimated that significant impacts would result in the attached financial statements.

**Normas, interpretações, emendas e revisões que irão entrar em vigor em exercícios futuros**

As seguintes normas contabilísticas e interpretações, com aplicação obrigatória em exercícios económicos futuros, foram, até à data de aprovação destas demonstrações financeiras, ainda não aprovadas (“not endorsed”) pela União Europeia:

**Standards, interpretations, amendments and revisions to be adopted in future financial years**

The following accounting standards and interpretations, with mandatory application in future economic years, were, until the date of approval of these financial statements, not yet endorsed by the European Union:

Norma / Interpretação		Aplicável na União Europeia nos exercícios iniciados em ou após
IFRS 3 (alteração) - Definição de negócio	1-Jan-20	Esta alteração ainda está sujeita ao processo de endosso pela União Europeia. Esta alteração constitui uma revisão à definição de negócio para efeitos de contabilização de concentrações de actividades empresariais. A nova definição exige que uma aquisição inclua um input e um processo substancial que conjuntamente gerem outputs. Os outputs passam a ser definidos como bens e serviços que sejam prestados a clientes, que gerem rendimentos de investimentos financeiros e outros rendimentos, excluindo os retornos sob a forma de reduções de custos e outros benefícios económicos para os accionistas. Passam a ser permitidos ‘testes de concentração’ para determinar se uma transacção se refere à aquisição de um activo ou de um negócio. A norma não terá impacto nas demonstrações financeiras do Grupo.
IFRS 17 (nova) - Contratos de seguro	1-Jan-21	Esta norma ainda está sujeita ao processo de endosso pela União Europeia. Esta nova norma substitui o IFRS 4 e é aplicável a todas as entidades que emitam contratos de seguro, contratos de resseguro e contratos de investimento com características de participação discricionária. A IFRS 17 baseia-se na mensuração corrente das responsabilidades técnicas, a cada data de relato. A mensuração corrente pode assentar num modelo completo (“building block approach”) ou simplificado (“premium allocation approach”). O reconhecimento da margem técnica é diferente consoante esta seja positiva ou negativa. A IFRS 17 é de aplicação retrospectiva. A alteração não terá impacto nas demonstrações financeiras do Grupo.

Standard / Interpretation		Applicable in the European Union for years beginning on or after
Amendments to IFRS 3 - Concentration of business activities: Definition of business	1-Jan-20	This amendment is still subject to endorsement by the European Union and is a revision of the business definition for accounting of business combinations purposes, namely the concept of acquisition and output. The new definition requires an acquisition to include input and a substantial process that together generate outputs. These are now defined as goods and services that are rendered to customers and generate income from financial investments and other income, excluding returns in the form of cost reductions and other economic benefits to shareholders. In addition, ‘concentration testing’ is now allowed to determine whether a transaction concerns the acquisition of an asset or business. The change will have no impact on the Group’s financial statements.
IFRS 17 - Insurance Contracts	1-Jan-21	This standard is still subject to endorsement by the European Union. It replaces IFRS 4 and is applicable to all entities that issue insurance contracts, reinsurance contracts and investment contracts with discretionary participation features. IFRS 17 is based on the current measurement of technical liabilities at each reporting date. Current measurement can be based on a complete (building block approach) or simplified (premium allocation approach) model. The recognition of the technical margin differs depending on whether it is positive or negative. IFRS 17 is retrospective in application. The standard will have no impact on the group’s financial statements.

#### 4 - FLUXOS DE CAIXA | CASH FLOWS

A Demonstração dos Fluxos de Caixa é preparada de acordo através do método directo. Na rubrica de caixa e equivalentes de caixa estão considerados os investimentos vencíveis a menos de três meses e para os quais o risco de alteração de valor é insignificante.

A rubrica Caixa e seus equivalentes em 31 de Dezembro de 2019 e 2018 detalha-se conforme se segue:

Descrição / Description	2019	2018
Caixa / Cash	13.387	11.682
Depósitos à ordem / Bank deposits	12.878.103	20.957.695
Depósitos a prazo / Term deposits	171.836	278.087
Depósitos escrow / Escrow deposits	348.525	694.954
<b>Total de caixa e depósitos bancários / Cash and cash equivalents</b>	<b>13.411.851</b>	<b>21.942.418</b>

Os fluxos de caixa são classificados na Demonstração dos Fluxos de Caixa, dependendo da sua natureza, em (1) actividades operacionais; (2) actividades de financiamento; e (3) actividades de investimento. As actividades operacionais englobam essencialmente os recebimentos de clientes, e os pagamentos a fornecedores, ao pessoal, de imposto sobre o rendimento e de impostos indirectos líquidos. Os fluxos de caixa abrangidos nas actividades de investimento incluem, nomeadamente, recebimentos e pagamentos decorrentes da compra e venda de activos imobilizados. Os fluxos de caixa abrangidos nas actividades de financiamento incluem, designadamente, os pagamentos e recebimentos referentes a empréstimos obtidos e pagamentos relacionados com juros e despesas relacionadas.

#### 5 - PARTES RELACIONADAS

##### Relacionamentos com Empresa-mãe

Nome da empresa-mãe imediata: / Immediate parent company name:	Associação Nacional das Farmácias / National Association of Pharmacies
Nome da empresa-mãe controladora final: / Final parent company name:	Associação Nacional das Farmácias / Nacional Association of pharmacies

Como referido na Nota 1, A Farminveste SGPS era detida a 31-12-2019 em 87,70% pela Associação Nacional das Farmácias (ANF), estando os restantes 12,30% distribuídos pelos restantes accionistas.

##### Remuneração dos membros dos órgãos sociais

No ano de 2019, as remunerações pagas dos órgãos sociais das empresas do Grupo Farminveste SGPS foram €2.367.652.

#### 4 - FLUXOS DE CAIXA | CASH FLOWS

The Cash Flows Statement is prepared accordingly using the direct method. Cash and cash equivalents include investments falling due less than three months and for which the risk of change in value is insignificant.

Cash and cash equivalents at December 31, 2019 and December 31, 2018 are detailed as follows:

Cash flows are classified in the Cash Flow Statement, depending on their nature, in (1) operating activities; (2) financing activities; and (3) investment activities. Operating activities include mainly customer receipts and payments to suppliers, personnel, income tax and net indirect taxes. Cash flows from investing activities include receipts and payments arising from the purchase and sale of fixed assets. Cash flows from financing activities include, inter alia, payments and receipts relating to loans obtained and payments related to interest and related expenses.

#### 5 - RELATED PARTIES

##### Relationships with Parent Company

As mentioned in Note 1, Farminveste SGPS was 87,70% owned (reference 31st December) by Associação Nacional das Farmácias (ANF), with the remaining 12,30% distributed to the remaining shareholders.

##### Remuneration of the members of the corporate bodies

In the year of 2019, the remuneration paid to the governing bodies of Farminveste SGPS Group companies was € 2.367.652.



**Informação complementar sobre as remunerações dos Corpos Sociais e Quadros Dirigentes da ANF e Empresas Subsidiárias**
**Complementary information on the remuneration of the Governing Bodies and Management Staff of ANF and Subsidiary Companies**

Situação em 31-03-2020   Position at 31-03-2020		Legenda: R - Remunerado; NR - Não Remunerado legend: R - Paid NR - Unpaid
Nome / Name	R/NR	
<b>1. ANF</b>		
<b>1.1 Órgãos Sociais / Governing Bodies</b>		
Direção / Directors	Paulo Cleto Duarte	NR
	Vítor Segurado	NR
	Nuno Vasco Lopes	NR
	Ana Cristina Gaspar	NR
	Pedro Ferreira	NR
	Silvia Rodrigues	NR
	Tiago Galvão	NR
	Cátia Sousa Marques	NR
	Duarte Santos	NR
Suplente / Substitute	Sofia Boavida	NR
Suplente / Substitute	Mariana Mouro	NR
Mesa Assembleia Geral / Board of the General Meeting	João Silveira	NR
	Luis Matias	NR
	Isabel Laranjeira Pais	NR
	Fernando Monteiro	NR
Conselho Fiscal / Supervisory Board	Nuno Barros	NR
	Carlos Paula	NR
	Pedro Falcão Silva	NR
Suplente / Substitute	Sara Andrea Terra	NR
Conselho Disciplinar / Disciplinary Board	Helena Amado	NR
	Rui Novo da Silva	NR
	Francisco Matos Ferreira	NR
	José Furtado	NR
Suplente / Substitute	Lara Mendes	NR
Suplente / Substitute	Valter Gomes	NR
Fiscal Único / Sole Auditor	Oliveira, Reis & Associados	R
<b>1.2 Executive Leadership Team</b>		
	Paulo Cleto Duarte	NR
	Ana Cristina Gaspar	NR
	Nuno Vasco Lopes	NR
	Tiago Galvão	NR
	Pedro Ferreira	NR
	João Norte	NR
	Tiago Sopas	NR
	Nuno Flora	R
	Humberto Martins	R
	Bonifácio Lopes	R
	Duarte Castelo Branco	NR
	Joaquim Fausto Ferreira	NR
	Miguel Lança	NR
Remuneração mensal global / Global Monthly remuneration	26.190,40 €	
Nº de colaboradores remunerados / Nº employees paid	3	
Remuneração mensal média / Average monthly remuneration	8.730,13 €	

Situação em 31-03-2020   Position at 31-03-2020		legenda: R - Remunerado; NR - Não Remunerado legend: R - Paid NR - Unpaid	
Nome / Name	R/NR		
<b>2. FINANFARMA</b>			
<b>2.1 Órgãos Sociais / Governing Bodies</b>		Integra a gestão das seguintes empresas: / Integrates the management of the following companies:	
Conselho de Administração / Board of Directors	Paulo Duarte	NR	Farminveste 2 SGPS Lda
	Vítor Segurado	NR	Finanfarma SA
	Bonifácio Lopes	R	
	Tiago Sopas (Comissão Executiva)	R	
	Ricardo Costa e Silva (Comissão Executiva)	R	
	Daniel Moreira (Comissão Executiva)	R	
Mesa Assembleia Geral / Board of the General Meeting	Ana Cristina Gaspar	NR	
	Abel Mesquita	NR	
Fiscal Único / Sole Auditor	Oliveira, Reis & Associados	R	
Remuneração mensal global / Global Monthly remuneration	38.000,00 €		
Nº de colaboradores remunerados / Nº employees paid	4		
Remuneração mensal média / Average monthly remuneration	9.500,00 €		
Situação em 31-03-2020   Position at 31-03-2020		legenda: R - Remunerado; NR - Não Remunerado legend: R - Paid NR - Unpaid	
Nome / Name	R/NR		
<b>3. FARMINVESTE SGPS</b>			
<b>3.1 Órgãos Sociais / Governing Bodies</b>		Integra a gestão das seguintes empresas: / Integrates the management of the following companies:	
Conselho de Administração / Board of Directors	Paulo Cleto Duarte	NR	Farminveste SGPS SA
	Vítor Segurado	R *	Farminveste IPG SA
	Nuno Vasco Lopes	NR	Farminveste 3 SGPS Lda
	Ana Cristina Gaspar	NR	Globalvet Lda
	Silvia Rodrigues	R *	Farbiowell
	Cátia Sousa Marques	R *	Cuidafarma
	Augusto Meneses	R *	Aponatura
	Francisco Faria	R *	Servestec
	José Bonifácio Lopes	NR	GO FAR Insurance
Mesa Assembleia Geral / Board of the General Meeting	Abel Mesquita	NR	Imofarma FEIIF
	Victor Réfega Fernandes	NR	
	Fernando Monteiro	NR	
Conselho Fiscal / Supervisory Board	Nuno Barros	NR	
	Carlos Paula	NR	
	Oliveira, Reis & Associados (ROC)	R	
Comissão de Remunerações / Remuneration Committee	João Cordeiro	NR	
	José Tavares Moreira	NR	
	Luis Pereira da Silva	NR	
* remuneração dos administradores não executivos de 1.000 € mensais / Remuneration of non-executive administrators 1.000€ monthly			
<b>3.2 Executive Leadership Team</b>			
	Paulo Cleto Duarte	R	
	Ana Cristina Gaspar	R	
	Nuno Vasco Lopes	NR	
	Tiago Galvão	NR	
	Pedro Ferreira	R	
	João Norte	NR	
	Tiago Sopas	NR	
	Nuno Flora	NR	
	Humberto Martins	NR	
	Bonifácio Lopes	NR	
	Duarte Castelo Branco	R	
	Joaquim Fausto Ferreira	R	
	Miguel Lança	NR	
Remuneração mensal global / Global Monthly remuneration	61.500,00 €		
Nº de colaboradores remunerados / Nº employees paid	5		
Remuneração mensal média / Average monthly remuneration	12.300,00 €		

		Situação em 31-03-2020   Position at 31-03-2020		legenda: R - Remunerado; NR - Não Remunerado legend: R - Paid NR - Unpaid	
		Nome / Name	R/NR		
<b>4. GLINTT</b>					
<b>4.1 Órgãos Sociais / Governing Bodies</b>			Integra a gestão das seguintes empresas: / Integrates the management of the following companies:		
Conselho de Administração / Board of Directors	Ana Cristina Gaspar		R *	Glantt - Global Intelligent Technologies SA	
	Vítor Segurado		R *	Glantt - Business Solutions Lda	
	Cátia Marques		R *	Glantt - Healthcare Solutions SA	
	Nuno Vasco Lopes (Comissão Executiva)		R	Glantt Inov SA	
	Luis Cocco (Comissão Executiva)		R	Glantt España SL	
	Miguel Lança (Comissão Executiva)		R	Pulso Informática SL	
	João Paulo Cabecinha (Comissão Executiva)		R	Consoft SAU	
	Filipa Fixe (Comissão Executiva)		R	Farmasoft SL	
	Dario Martins (Comissão Executiva)		R	Qwerty Informatica SL	
				QwertyFarma SL	
Remuneração mensal global / Global Monthly remuneration	67.500,00 €			Glantt Brasil Ltda	
Nº de colaboradores remunerados / Nº employees paid	6			Glantt Angola Lda	
Remuneração mensal média / Average monthly remuneration	11.250,00 €			Glantt Ireland Ltd	
Mesa Assembleia Geral / Board of the General Meeting	Maria de Belém Roseira		R **	Glantt UK Ltd	
	Abel Mesquita		R **		
Conselho Fiscal / Supervisory Board	Ana Cristina Simões		R **		
	Nuno Miguel Ribeiro António		R **		
	Pedro Falcão e Silva		R **		
	Suplente / Substitute João Gaspar Lopes Ribeiro		NR		
Comissão de Remunerações / Remuneration Committee	João Cordeiro		NR		
	Luis Pereira da Silva		R **		
	Victor Refega Fernandes		R **		
Revisor Oficial de Contas / Statutory Auditor	Oliveira, Reis & Associados		R		
* remuneração dos administradores não executivos de 1.000€ mensais / Remuneration of non-executive administrators 1.000€ monthly					
** a remuneração dos membros do Conselho Fiscal, da Assembleia Geral e da Comissão de Remunerações varia entre 750€ a 4.000€ anuais / the remuneration of the members of the Supervisory Board, the Board of the General Meeting and the Remuneration Committee varies between 750€ to 4.000€ annually					
		Situação em 31-03-2020   Position at 31-03-2020		legenda: R - Remunerado; NR - Não Remunerado legend: R - Paid NR - Unpaid	
		Nome / Name	R/NR		
<b>5. Alliance Healthcare</b>					
<b>5.1 Órgãos Sociais / Governing Bodies</b>			Integra a gestão das seguintes empresas: / Integrates the management of the following companies:		
Conselho de Administração / Board of Directors	Abel Mesquita		NR	Alliance Healthcare SA	
	Juan Guerra		NR	Alliance Healthcare SGPS Lda	
	Wolfgang Maehr		NR	Almus Lda	
	Vítor Segurado		NR	Alloga Logifarma S.A.	
	Tiago Galvão		NR	Alliance Healthcare Açores SA	
Mesa Assembleia Geral / Board of the General Meeting	Victor Réfega Fernandes		NR		
	Nuno Sapateiro		NR		
Conselho Fiscal / Supervisory Board	Carlos Corte-Real Pereira		R **		
	Carlos Grenha		R **		
	Fernando Magarreiro		R **		
Revisor Oficial de Contas / Statutory Auditor	Deloitte & Associados, SROC, S.A.		R		
* remuneração dos membros do Conselho Fiscal de 500€ por reunião / remuneration of the members of the Supervisory Board of 500€ per meeting					
<b>5.2 Comissão Executiva / Executive Committee</b>					
	Tiago Galvão		R		
	Hugo Ramos		R		
	Manuel Cordeiro		R		
	César Santos		R		
	Joana Ogando		R		
Remuneração mensal global / Global Monthly remuneration	41.000,00 €				
Nº de colaboradores remunerados / Nº employees paid	5				
Remuneração mensal média / Average monthly remuneration	8.200,00 €				

Situação em 31-03-2020   Position at 31-03-2020		legenda: R - Remunerado; NR - Não Remunerado legend: R - Paid NR - Unpaid	
	Nome / Name	R/NR	
<b>6. HMR</b>			
<b>6.1 Órgãos Sociais / Governing Bodies</b>		Integra a gestão das seguintes empresas: / Integrates the management of the following companies:	
Conselho de Administração / Board of Directors	Paulo Cleto Duarte	NR	HMR International
	Vítor Segurado	NR	HMR Portugal Lda
	Nuno Vasco Lopes	NR	HMR Espanha SL
	Ana Cristina Gaspar	NR	HMR Irlanda Ld
	João Norte (Comissão Executiva)	R	HMR Alemanha GmbH
	Rui Raposo (Comissão Executiva)	R	ActOne
	Artur Carvalho (Comissão Executiva)	R	
Mesa Assembleia Geral / Board of the General Meeting	Abel Mesquita	NR	
	Nuno Flora	NR	
Fiscal Único / Sole Auditor	Oliveira, Reis & Associados	R	
Remuneração mensal global / Global Monthly remuneration	37.000,00 €		
Nº de colaboradores remunerados / Nº employees paid	3		
Remuneração mensal média / Average monthly remuneration	12.333,33 €		

Situação em 31-03-2020   Position at 31-03-2020		legenda: R - Remunerado; NR - Não Remunerado legend: R - Paid NR - Unpaid	
	Nome / Name	R/NR	
<b>7. FARMINVESTE 4 SERVIÇOS</b>			
<b>7.1 Órgãos Sociais / Governing Bodies</b>			
Conselho de Administração / Board of Directors	Paulo Cleto Duarte	NR	
	Vítor Segurado	NR	
	Ana Cristina Gaspar	NR	
	Nuno Vasco Lopes	NR	
	Duarte Castelo Branco	NR	
Mesa Assembleia Geral / Board of the General Meeting	Abel Mesquita	NR	
	Nuno Flora	NR	
Fiscal Único / Sole Auditor	Oliveira, Reis & Associados	R	

Situação em 31-03-2020   Position at 31-03-2020		legenda: R - Remunerado; NR - Não Remunerado legend: R - Paid NR - Unpaid	
	Nome / Name	R/NR	
<b>8. INFOSAÚDE</b>			
<b>8.1 Órgãos Sociais / Governing Bodies</b>			
Conselho de Administração / Board of Directors	Sílvia Rodrigues	R *	
	Duarte Santos	NR	
	Cátia Sousa Marques	R *	
	Célia Sofia Boavida	R *	
	Mariana Mouro	R *	
	Humberto Martins (Comissão Executiva)	NR	
	Pedro Marques (Comissão Executiva)	R	
	Mário Peixoto (Comissão Executiva)	R	
Remuneração mensal global / Global Monthly remuneration	13.155,65 €		
Nº de colaboradores remunerados / Nº employees paid	2		
Remuneração mensal média / Average monthly remuneration	6.577,83 €		
Mesa Assembleia Geral / Board of the General Meeting	Abel Mesquita	NR	
	Nuno Flora	NR	
Fiscal Único / Sole Auditor	Oliveira, Reis & Associados	R	

\* remuneração dos administradores não executivos de 1.000€ mensais / Remuneration of non-executive administrators 1.000€ monthly

**Mapa resumo da evolução da remuneração mensal média e global de 2010 a 03-2020**  
**Summary map of the evolution of average and global monthly remuneration from 2010 to 03-2020**

<b>Comissões Executivas: / Executive Committees:</b>	<b>2010</b>	<b>2011</b>	<b>2012</b>	<b>2013</b>	<b>2014</b>	<b>2015</b>	<b>2016</b>	<b>2017</b>	<b>2018</b>	<b>2019</b>	<b>31-03-2020</b>
<b>ANF</b>											
Remuneração mensal global / Global Monthly remuneration	69 070,76	69 070,76	69 070,76	53 787,21	70 287,21	54 799,00	49 121,93	49 121,93	62.266,03	52.759,54	26.190,40
Nº de colaboradores remunerados / Nº employees paid	5	5	5	5	7	6	5	5	6,00	5,00	3,00
Remuneração mensal média / Average monthly remuneration	13 814,15	13 814,15	13 814,15	10 757,44	10 041,03	9 133,17	9 824,39	9 824,39	10.377,67	10.551,91	8.730,13
Prémios anuais em função do cumprimento dos objetivos estabelecidos / Annual bonuses depending on compliance established objectives	184 972,50	125 000,00	192 637,50	124 968,02	82 500,00	98 500,00	99.550,00	208.106,06	224.646,46	223.587,46	na
<b>FINANFARMA</b>											
Remuneração mensal global / Global Monthly remuneration	11 727,90	16 488,86	16 488,86	12 500,00	12 500,00	12 500,00	22 500,00	22 500,00	22 500,00	33.000,00	38.000,00
Nº de colaboradores remunerados / Nº employees paid	3	4	4	3	3	3	3	3	3	4	4
Remuneração mensal média / Average monthly remuneration	3 909,30	4 122,22	4 122,22	4 166,67	4 166,67	4 166,67	7 500,00	7 500,00	7 500,00	8.250,00	9.500,00
Prémios anuais em função do cumprimento dos objetivos estabelecidos / Annual bonuses depending on compliance established objectives	2 606,47	3 111,18	2 153,89	0,00	0,00	0,00	0,00	49.000,00	49.000,00	75.927,00	na
<b>FARMINVESTE</b>											
Remuneração mensal global / Global Monthly remuneration	38 756,15	38 756,15	48 756,15	28 193,55	28 193,55	40 050,69	56 109,62	38.782,04	34.000,00	70.642,50	61.500,00
Nº de colaboradores remunerados / Nº employees paid	2	2	3	2	2	4	5	4	3	6	5
Remuneração mensal média / Average monthly remuneration	19 378,08	19 378,08	16 252,05	14 096,78	14 096,78	10 012,67	11 221,92	9.695,51	11.333,33	11.773,75	12.300,00
Prémios anuais em função do cumprimento dos objetivos estabelecidos / Annual bonuses depending on compliance established objectives	63 000,00	250 362,05	160 498,25	40 400,00	145 524,57	281 816,38	197 921,39	135.000,00	157.500,00	296.863,25	na
<b>GLINTT</b>											
Remuneração mensal global / Global Monthly remuneration	51 355,52	62 112,11	63 000,00	63 000,00	50 500,00	49 742,50	38 542,50	38 542,50	70.042,50	51.500,00	67.500,00
Nº de colaboradores remunerados / Nº employees paid	3	4	4	4	4	4	3	3	7	5	6
Remuneração mensal média / Average monthly remuneration	17 118,51	15 528,03	15 750,00	15 750,00	12 600,00	12 435,63	12 847,50	#VALOR!	10.006,07	10.300,00	11.250,00
Prémios anuais em função do cumprimento dos objetivos estabelecidos / Annual bonuses depending on compliance established objectives	297 500,00	466 482,16	187 529,83	0,00	102 882,00	94 453,00	0,00	226.794,00	278.449,00	254.357,00	na
<b>ALLIANCE HEALTHCARE</b>											
Remuneração mensal global / Global Monthly remuneration	42 075,18	42 075,18	55 781,96	47 281,96	47 881,90	56 086,53	36 577,37	36 577,37	38.618,15	34.000,00	41.000,00
Nº de colaboradores remunerados / Nº employees paid	4	4	6	5	5	6	6	6	5	4	5
Remuneração mensal média / Average monthly remuneration	10 518,80	10 518,80	9 296,99	9 456,39	9 576,38	9 347,76	6 096,23	#VALOR!	7.723,63	8.500,00	8.200,00
Prémios anuais em função do cumprimento dos objetivos estabelecidos / Annual bonuses depending on compliance established objectives	0,00	0,00	0,00	80 000,00	194 974,05	221 569,43	195 727,46	170.434,00	194.076,63	166.600,00	na
<b>HMR</b>											
Remuneração mensal global / Global Monthly remuneration								52233,93	41.698,11	53.750,00	37.000,00
Nº de colaboradores remunerados / Nº employees paid								5	4	5	3
Remuneração mensal média / Average monthly remuneration								10.446,79	10.424,53	10.750,00	12.333,33
Prémios anuais em função do cumprimento dos objetivos estabelecidos / Annual bonuses depending on compliance established objectives								131.544,87	196.573,27	293.525,24	na

**Saldos e Transacções entre partes relacionadas**

Em 31 de Dezembro de 2019 e 2018, os saldos e as transacções efectuadas entre as partes relacionadas são os seguintes:

"Transacções / Saldos partes relacionadas 2019 / Transactions / Balance with related parties"	Prestação de serviços / Revenue	Fornecimentos e Serviços Externos / Supplies and services	Juros recebidos/ (Pagos) / Interest received/paid	Empréstimos obtidos / Loans	Outros devedores e credores / Other debtors and creditors	Contas a receber / Accounts receivable	Contas a pagar / Accounts payable
Empresa-mãe /Parent company	4.150.683	251.035	-13.350	400.000	17.500.000	1.061.730	301.285
Outras Partes Relacionadas / Others related parties	3.252.199	2.557.919	-45.550	-	-	1.944.503	1.669.959

**Related Party Balances and Transactions**

At December 31, 2019 and 2018 the balances and transactions between related parties are as follows:

"Transacções / Saldos partes relacionadas 2018 / Transactions / Balance with related parties"	Prestação de serviços / Revenue	Fornecimentos e Serviços Externos / Supplies and services	Juros recebidos/ (Pagos) / Interest received/paid	Empréstimos obtidos / Loans	Outros devedores e credores / Other debtors and creditors	Contas a receber / Accounts receivable	Contas a pagar / Accounts payable
Empresa-mãe /Parent company	3.655.581	-	-	480.000	-	235.277	16.030
Outras Partes Relacionadas / Others related parties	4.028.191	2.058.540	-249.411	-	-	5.910.310	1.341.579

## 6 – ACTIVOS TANGÍVEIS

Durante o exercício de 2019, os movimentos nas rubricas de activos tangíveis e respectivas depreciações acumuladas e perdas por imparidade foram:

## 6 – TANGIBLE ASSETS

During the financial year of 2019, movements in the tangible assets items and respective accumulated depreciation and impairment losses were:

Consolidado / Consolidate	2018	Variações de Perímetro / Variation of perimeter	Adições / Additions	Reavaliações (Nota 24) / Revaluations	Alienações e abates / Disposals and write-off	Transferências / Transfers	Acertos cambiais / Exchange rate adjustments	2019
Terrenos e recursos naturais / Land and natural resources	2.710.597	-	-	-	-323.074	-262.500	-	2.125.023
Edifícios e outras construções / Buildings and other constructions	92.737.713	402.915	103.186	1.409.405	137.712	-1.822.022	-197.707	92.771.202
Equipamento básico / Basic equipment	29.302.123	1.976	6.001.763	-	-1.221.187	1.518.766	1.257	35.604.698
Equipamento de transporte / Transport equipment	1.230.971	103.568	1.469.327	-	-137.489	-295.842	-28.387	2.342.147
Equipamento administrativo / Office equipment	10.222.999	60.685	1.563.210	-	-512.798	134.323	-4.294	11.464.124
Equipamentos biológicos / Biological equipment	-	-	-	-	-	-	-	-
Outros activos tangíveis / Other assets	1.224.972	4.921	66.356	-	16.135	-	-301	1.312.084
Investimentos em curso - activos tangíveis / Tangible fixed assets in progress	2.034.180	-	53.085	-	-	-2.034.180	-	53.085
<b>Activo tangível bruto / Ending balance</b>	<b>139.463.556</b>	<b>574.066</b>	<b>9.256.927</b>	<b>1.409.405</b>	<b>-2.040.701</b>	<b>-2.761.456</b>	<b>-229.433</b>	<b>145.672.364</b>
Depreciações acumuladas (Nota 27) / Accumulated Depreciation (Note 27)	-44.011.764	-4.377.013	-3.779.735	-	1.528.850	234.046	-	-50.405.616
Perdas por imparidade e reversões acumul. / Impairment losses and accumulated reversals	273.891	-	52.457	-	292.933	-	126.595	745.876
<b>Depreciação acumulada / Accumulated Depreciation</b>	<b>-43.737.873</b>	<b>-4.377.013</b>	<b>-3.727.278</b>	<b>-</b>	<b>1.821.783</b>	<b>234.046</b>	<b>126.595</b>	<b>-49.659.740</b>
<b>Activo tangível líquido / Net assets value</b>	<b>95.725.684</b>	<b>-3.802.948</b>	<b>5.529.649</b>	<b>1.409.405</b>	<b>-218.918</b>	<b>-2.527.410</b>	<b>-102.838</b>	<b>96.012.624</b>

Em 2019, decorrente da aplicação da IFRS16, foram reconhecidos os seguintes ativo por direito de uso e respectivos movimentos

In 2019, according to IFRS16 implementation, the following moments were made.

Consolidado	2018	Variações de Perímetro / Variation of perimeter	Reconhecimento Inicial IFRS16 / Opening balance - IFRS16	Adições / Additions	Transferências / Transfers	2019
Terrenos e Recursos Naturais - Direitos de Uso / Land and natural resources - right-of-use	-	-	-	-	262.500	262.500
Edifícios e outras construções - Direito Uso / buildings and other constructions - right-of-use	-	5.338.624	4.317.534	982.340	787.500	11.425.998
Equipamento Básico - Direito Uso / basic equipment - right-of-use	-	-	-	-	300.114	300.114
Viaturas - Direito Uso / right-of-use vehicle	-	318.479	6.094.898	1.078.963	295.842	7.788.182
Outros - Direito Uso / others - right-of-use	-	-	73.087	-	-	73.087
<b>Activo direito de uso</b>	<b>-</b>	<b>5.657.103</b>	<b>10.485.519</b>	<b>2.061.303</b>	<b>1.645.956</b>	<b>19.849.880</b>
Depreciações acumuladas (Edifícios) - Direito Uso / Accumulated Depreciation (buildings) - right-of-use	-	-88.977	-	-1.940.627	-154.236	-2.183.840
Depreciações acumuladas (Equipamento Básico) - Direito Uso / Accumulated Depreciation (basic equipment) - right-of-use	-	-	-	-17.193	-26.480	-43.673
Depreciações acumuladas (Viaturas) - Direito Uso / Accumulated Depreciation (vehicles) - right-of-use	-	-9.437	-	-2.454.316	-53.330	-2.517.083
Depreciações acumuladas (Outros) - Direito Uso / Accumulated Depreciation (others) -right-of-use	-	-	-	-21.505	-	-21.505
<b>Depreciação acumulada / Accumulated Depreciation</b>	<b>-</b>	<b>-98.414</b>	<b>-</b>	<b>-4.433.640</b>	<b>-234.046</b>	<b>-4.766.101</b>
<b>Activo direito de uso líquido</b>	<b>-</b>	<b>5.558.689</b>	<b>10.485.519</b>	<b>-2.372.337</b>	<b>1.411.910</b>	<b>15.083.778</b>

Os imóveis que constituem a carteira do Imofarma encontram-se classificados em três rubricas do balanço:

- + Activos tangíveis, Propriedades de investimento e Activos não correntes detidos para venda. A sua classificação teve por base os seguintes pressupostos:
  - Activos tangíveis (74,0 Milhões de euros): os imóveis arrendados a empresas do Grupo ou que não pertençam ao grupo e que garantem um rendimento, são considerados com activos tangíveis;
  - Propriedades de investimento (16,1 Milhões de euros) (Nota 7): os terrenos constituem activos que são mantidos na carteira do fundo numa perspectiva de valorização imobiliária, sendo considerados como propriedades de investimento;

Relativamente aos Activos tangíveis, considerou-se que estes não deveriam ser depreciados, uma vez que, comparando os valores contabilísticos com os residuais, estes são sempre superiores, conforme estudo abaixo reproduzido.

#### Rendas dos activos tangíveis do IMOFARMA

O valor das rendas anuais para 2020 compreende já a actualização contratualmente prevista em todos os contratos de arrendamento, assim como revisões efectuadas às mesmas efectuadas entre as partes.

The properties that make up Imofarma's portfolio are classified under three balance sheet items:

- + Tangible Assets, Investment Properties and Non-current assets held for sale. Its classification was based on the following assumptions:
  - Tangible Assets (74,0 Million euros): Real estate leased to Group companies or non-group companies that guarantee an income are considered as tangible assets;
  - Investment properties (16,1 Million euros) (Note 7): land and floor are assets that are held in the fund's portfolio from a property appreciation perspective and are considered as investment properties;

Regarding tangible assets, it was considered that they should not be depreciated, since, when comparing book values with residual values, these are always higher, according to the study reproduced below.

#### Rents from tangible assets of IMOFARMA

The value of the annual rents for 2020 already includes the contractual update provided for in all lease agreements, as well as revisions made to the same between the parties.

Imóveis activos tangíveis do Imofarma	Valor imóvel (Contabilístico)	Renda anual 2020
Rua Luís de Almeida e Albuquerque, nº3 - Lisboa	2.397.000	168.435
CTEP - Centro Técnico Empresarial Porto - Rua Eng. Ferreira Dias, nº 718, 728, 738 e 794, Ramalde	35.579.700	2.040.295
F. PÓLVORA - LT EIT5 - Barcarena - Oeiras	4.584.500	355.871
Rua Santa Catarina, 2 e 4/Marechal Saldanha, 5 - Lisboa	16.406.000	1.200.542
QUINTA DA BELOURA - Rua do Centro Empresarial, Lote 307(EE-10) - Albarraque	10.503.000	870.443
SITIO da IGREJA - Cero do Galo, Estrada 125	788.000	67.284
Travessa de Santa Catarina, nºs 6 e 8 - Lisboa	2.718.000	204.024
Rua Venâncio Rodrigues, 12 - Coimbra	588.000	53.125
Av. Almirante Reis, 74-E e 74-H, 3 D - Lisboa	470.500	18.092
	<b>74.034.700</b>	<b>4.978.110</b>



**1. Pressupostos de cálculo dos valores residuais dos imóveis**

Consideram-se os imóveis activos tangíveis do Imofarma como na quase totalidade afectos ao desenvolvimento das actividades exercidas pela Farminveste e sociedades por si participadas. Nesta perspectiva, do ponto de vista do Imofarma, este rendimento é considerado como estável e permanente.

Para efeitos de determinação dos valores residuais dos imóveis que constituem activos tangíveis do Imofarma, foram considerados os pressupostos seguintes:

- 1) Valor anual de renda por imóvel (R) – valor que constituiu o cash-flow anual de rendimento que permite calcular o valor global do imóvel na maturidade (valor residual), devidamente actualizado a 31 de Dezembro de 2019;
- 2) Yield – a yield representa a taxa de rendimento gerada por um activo, considerando o seu valor contabilístico; calcula-se pela divisão do valor anual da renda pelo valor contabilístico global do imóvel;
- 3) Taxa de inflação – taxa anual que representa o crescimento contínuo e generalizado dos preços dos bens junto dos consumidores, definido pelo Instituto Nacional de Estatística, indicador contratualmente definido pelo Imofarma com todos os inquilinos para actualização anual das rendas praticadas;
- 4) Perpetuidade – considerando o carácter estável e permanente dos inquilinos do IMOFARMA e do valor por estes pagos pelo arrendamento dos imóveis, o modelo financeiro para cálculo do valor residual de cada imóvel a preços de 31 de Dezembro de 2019 assenta na fórmula da perpetuidade, com crescimento das rendas à taxa de inflação:

$$\text{Valor Residual}_{31/12/2019} = \frac{\text{Renda anual}_{31/12/2020}}{(\text{Yield-Inflação})}$$

Em termos de yield que se está a praticar no mercado de investimento imobiliário em Lisboa, refere a C&W no seu relatório Marketbeat Portugal Outono 19 (pág.28) menciona que “Após uma descida muito acentuada entre 2014 e 2018 as yields dos activos imobiliários mantiveram-se estáveis ao longo de 2019, situando-se as yields prime nos 4,00% para escritórios, 4,75 % para centros comerciais, 4,00 % para comércio de rua e 6,00% para industrial”.

**1. Assumptions for calculating the residual values of the properties**

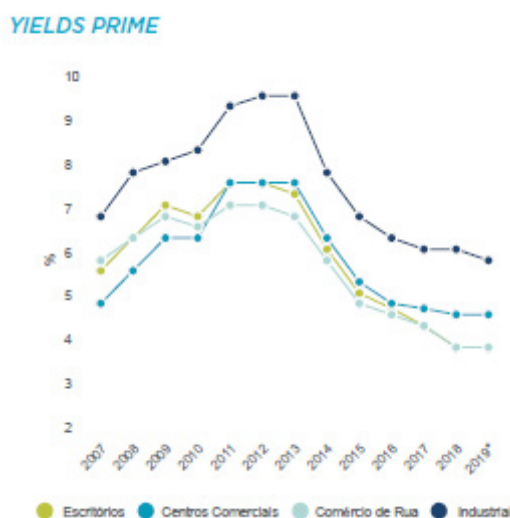
Imofarma’s tangible assets are considered to be almost entirely allocated to the development of the activities carried out by Farminveste and its subsidiaries. In this perspective, from the point of view of Imofarma, this income is considered as stable and permanent.

For the purposes of determining the residual values of the properties that constitute tangible assets of Imofarma, the following assumptions were considered:

- 1) Annual rental income per property (R) - the amount that constitutes the annual rental cash flow that allows calculating the global property value at maturity (residual value), duly updated on December 31, 2019;
- 2) Yield - the yield represents the rate of return generated by an asset, considering its book value; it is calculated by dividing the annual rent value by the global book value of the property;
- 3) Inflation rate - annual rate that represents the continuous and generalized growth in the prices of goods with consumers, defined by the National Statistics Institute, an indicator contractually defined by Imofarma with all tenants for annual updating of the rents charged;
- 4) Perpetuity - considering the stable and permanent nature of IMOFARMA tenants and the value paid by them for renting the properties, the financial model for calculating the residual value of each property at the prices of 31 December 2019 is based on the perpetuity formula, with rising incomes at the rate of inflation:

$$\text{Residual Value}_{31/12/2019} = \frac{\text{Annual rent}_{31/12/2020}}{(\text{Yield-Inflation rate})}$$

In terms of the yield that is being practiced in the real estate investment market in Lisbon, C&W says in its Marketbeat Portugal Autumn 19 report (page 28) mentions that: “After a very sharp decline between 2014 and 2018, the yields of real estate assets maintained - remained stable throughout 2019, with prime yields standing at 4.00% for offices, 4.75% for shopping centers, 4.00% for street shopping and 6.00% for industrial”.



Assim, para efeitos do cálculo do valor residual a preços de 31 de Dezembro de 2019 foi considerado um Yield média de 5,25%. Em termos da inflação, foi considerando um crescimento à taxa anual de 2%, valor de referência do Banco Central Europeu para o comportamento da inflação na Zona Euro a longo prazo.

Thus, for the purpose of calculating the residual value at prices of 31 December 2019, an average Yield of 5,25% was considered. In terms of inflation, growth at the annual rate of 2% was considered, a reference value of the European Central Bank for the long-term behaviour of inflation in the Eurozone.

## 2. Cálculo dos valores residuais dos imóveis

## 2. Calculation of the residual value of the properties

Considerando os pressupostos apresentados, o quadro seguinte reflecte o valor contabilístico bem como o valor residual para cada activo tangível.

Considering the assumptions presented, the following table reflects the book value as well as the residual value for each tangible asset.

Imóveis activos tangíveis do Imofarma / Real estate tangible assets of Imofarma	Valor imóvel (Contabilístico) / Real Estate value (Accounting)	Renda anual / Annual Rent 2020	Valor Residual / Residual value 31-12-2019	Diferença VR-VC / Difference RV-ACC
Rua Luís de Almeida e Albuquerque, nº3 - Lisboa	2.397.000	168.435	5.182.608	2.785.608
CTEP - Centro Técnico Empresarial Porto - Rua Eng. Ferreira Dias, nº 718, 728, 738 e 794, Ramalde	35.579.700	2.040.295	62.778.299	27.198.599
F. PÓLVORA - LT EIT5 - Barcarena - Oeiras	4.584.500	355.871	10.949.889	6.365.389
Rua Santa Catarina, 2 e 4/Marechal Saldanha, 5 - Lisboa	16.406.000	1.200.542	36.939.740	20.533.740
QUINTA DA BELOURA - Rua do Centro Empresarial, Lote 307(EE-10) - Albarraque	10.503.000	870.443	26.782.859	16.279.859
SÍTIO da IGREJA - Cero do Galo, Estrada 125	788.000	67.284	2.070.281	1.282.281
Travessa de Santa Catarina, nºs 6 e 8 - Lisboa	2.718.000	204.024	6.277.654	3.559.654
Rua Venâncio Rodrigues, 12 - Coimbra	588.000	53.125	1.634.610	1.046.610
Av. Almirante Reis, 74-E e 74-H, 3-D - Lisboa	470.500	18.092	556.671	86.171
	<b>74.730.200</b>	<b>4.978.110</b>	<b>153.172.611</b>	<b>78.442.411</b>

## Conclusão

Comparando os valores contabilísticos com os residuais, conclui-se estes serem sempre superiores. Por este motivo, não devem ser consideradas políticas de amortização dos activos que iriam distorcer ainda mais o valor contabilístico dos imóveis quando comparado com o seu valor conforme demonstrado.

## 7 - INVESTMENT PROPERTIES

Conforme referido na Nota 3, as propriedades de investimento são registadas ao custo de aquisição acrescido das despesas de compra e registo de propriedade, deduzidos de amortizações acumuladas e perdas por imparidade acumuladas, quando aplicável. Os custos incorridos (manutenções, reparações, seguros e impostos sobre propriedades), a par dos rendimentos e rendas obtidos com propriedades de investimento são reconhecidos na demonstração de resultados do período a que se referem.

O Grupo tem registado na sua conta de propriedades de investimento imóveis pertencentes ao Imofarma, conforme detalhe abaixo:

## Conclusion

Comparing the book values with the residuals, it is concluded that they are always higher. For this reason, asset depreciation policies that would further distort the book value of properties should not be considered when compared to their value as demonstrated.

## 7 - INVESTMENT PROPERTIES

As mentioned in Note 3, investment properties are recorded at acquisition cost plus purchase and registration expenses, less accumulated depreciation and accumulated impairment losses, when applicable. Costs incurred (maintenance, repairs, insurance and property taxes), together with income and income from investment properties, are recognized in the income statement for the period to which they refer.

The Group has recorded in its account of investment properties, real estate, belonging to Imofarma, as detailed below:

Imóveis situados em Estados da União Europeia / Properties located in European Union Member States	Área (m2) / Area (m2)	Data Aquisição / Acquisition date	Valor Imóvel / Property Value	Município / Municipality
Terreno - Abrunheira e Linhó-Estrada de Albarraque - Quinta da Beloura	14.885	24-07-2008	4.345.000	Sintra
Terreno - Abrunheira e Linhó-Estrada de Albarraque - Quinta da Beloura	5.932	24-07-2008	1.679.500	Sintra
Terreno - Abrunheira e Linhó-Estrada de Albarraque - Quinta da Beloura	4.906	24-07-2008	1.392.500	Sintra
Urbana - F. PÓLVORA - LT EIT5 - Barcarena - OEIRAS	3.370	16-05-2006	358.000	Oeiras
Urbana - F. PÓLVORA - LT EIT6 - Barcarena - OEIRAS	3.174	16-05-2006	337.500	Oeiras
Terreno - Quinta do Ferral - Quinta do Ferral - Santa Iria da Azoia	89.302	29-06-2009	2.222.000	Loures
Terreno - VALE DE TOIROS - Palmela - Palmela	255.404	16-05-2006	4.201.500	Palmela
Rua Santa Catarina 2 e 4 - Marechal Saldanha - Lisboa	174	16-05-2006	355.000	Lisboa
Av. Dias da Silva - Quinta de São Jerónimo	1.696	20-12-2017	1.181.100	Coimbra
			16.072.100	

## 8 - GOODWILL

Durante o exercício de 2019, o movimento na rubrica de Goodwill e respectivas perdas por imparidade foi conforme abaixo discriminado:

Entidade / Entity	Saldo Inicial / Opening Balance	Aumentos / Increases	Saldo Final / Ending Balance
José de Mello Saúde, SGPS, S.A	12.360.147	-	12.360.147
Alliance Healthcare, S.A.	17.267.727	-	17.267.727
Alloga Portugal - Produtos de Consumo Farmacêutica, Lda.	4.636.420	4.343.063	8.979.483
Proconfar - Produtos de Consumo e Farmacêuticos, S.A.	1.756.321	-	1.756.321
Eurociber	18.098.387	-	18.098.387
WEN	9.368.062	-	9.368.062
Sols e Solsuni	3.601.775	-	3.601.775
Bytecode	6.310.267	-	6.310.267
Glintt HS	9.813.901	-	9.813.901
Pulso Informática	3.260.281	-	3.260.281
EHC	1.472.458	-	1.472.458
Glintt Angola	351.151	-	351.151
Consiste - SGPS	32.796.606	-	32.796.606
Loginfar	-	1.276.313	1.276.313
Contraço	-	90.774	90.774
<b>Total de goodwill</b>	<b>121.093.503</b>	<b>5.710.150</b>	<b>126.803.652</b>

Foram realizados testes de imparidade, às participadas, pelo método dos cash-flows futuros descontados, com base no Plano de Negócios de cada uma das empresas para os próximos cinco anos, não tendo sido detectadas situações de imparidade.

## 8 - GOODWILL

During the year of 2019, the movement in the Goodwill item and respective impairment losses was as follows:

Impairment tests were carried out on the subsidiaries, using the discounted future cash flows method, based on the Business Plan of each of the companies for the next five years, with no impairment situations detected.

## 9 - ACTIVOS INTANGÍVEIS

Durante o exercício de 2019, o movimento nas rubricas de activos intangíveis e respectivas amortizações acumuladas e perdas por imparidade foi conforme abaixo discriminado:

Consolidado / Consolidate	2018	Alteração de perímetro / Perimeter changes	Adições / Additions	Alienações / Alienations	Transferências / transfers	Outras alterações / Other changes	Acertos cambiais / Exchange rate adjustments	2019
Intangíveis desenvolvidos internamente / Internally generated intangible assets	22.677.823	-	4.197.421	-	-	-	-	26.875.244
Projectos de desenvolvimento / Development Projects	2.517.264	-	34.751	-	-629.233	-	-	1.922.783
Programas de computador / Computer Software	15.925.678	940.826	1.605.096	-503.432	-156.975	-	-1.836	17.809.357
Propriedade industrial / Industrial property	1.698.344	28.504	1.008.583	-5.714	-	-	-	2.729.717
Outros activos Intangíveis / Other intangible assets	37.830.081	5.238.475	-	-	-	-	-	43.068.556
Investimentos em curso - Activos intangíveis / Intangible Assets in progress	10.150.991	-	6.474.600	-	133.360	-	-	16.758.950
<b>Activo intangível bruto / Ending balance</b>	<b>90.800.181</b>	<b>6.207.805</b>	<b>13.320.451</b>	<b>-509.146</b>	<b>-652.848</b>	<b>-</b>	<b>-1.836</b>	<b>109.164.608</b>
Amortizações acumuladas (nota 27) / Accumulated Depreciation (Note 27)	-30.674.987	-793.406	-6.926.247	178.355	-	-	1.836	-38.214.448
Perdas por imparidade acumuladas / Accumulated impairment losses	-521.256	-	-887.442	-	-	-2.918.529	-	-4.327.226
<b>Amortização acumulada / Accumulated Depreciation</b>	<b>-31.196.243</b>	<b>-793.406</b>	<b>-7.813.689</b>	<b>178.355</b>	<b>-</b>	<b>-2.918.529</b>	<b>1.836</b>	<b>-42.541.674</b>
<b>Activo intangível líquido / Net assets value</b>	<b>59.603.937</b>	<b>5.414.399</b>	<b>5.506.762</b>	<b>-330.791</b>	<b>-652.848</b>	<b>-2.918.529</b>	<b>-</b>	<b>66.622.932</b>

As amortizações do exercício foram registadas na rubrica da demonstração dos resultados "Gastos/Reversões de depreciação e de amortização" (Nota 25).

A rubrica de Trabalhos para a própria empresa originou o reconhecimento de activos intangíveis, registados como adições do ano, no montante de €5.093.627.

O Portal de Compras, que se encontrava a ser desenvolvido internamente, no montante de 652.848 euros, foi transferido para Inventários e alienado no final de 2019.

No final de 2019: i) não foram identificados factores ou circunstâncias que conduzissem à definição de vidas úteis indefinidas; ii) não se encontra escriturado qualquer activo intangível que, individualmente, tenha um efeito materialmente relevante para as demonstrações financeiras consolidadas; iii) não existem activos intangíveis adquiridos por meio de um subsídio do governo e inicialmente reconhecidos pelo justo valor; iv) não existem quantias escrituradas de activos intangíveis com titularidade restringida, nem quantias escrituradas de activos intangíveis dados como garantias de passivos; v) não existem compromissos contratuais para aquisição de

## 9 - INTANGIBLE ASSETS

During the year of 2019, the movement in the items of intangible assets and respective accumulated amortizations and impairment losses was as follows:

Depreciation for the year was recorded in the income statement item "Depreciation and amortization expenses / reversals" (Note 25).

The item "Own work" resulted in the recognition of intangible assets, recorded as additions for the year, in the amount of € 5.093.627.

The Purchasing Portal, which was being developed internally, in the amount of 652.848 euros, was transferred to Inventories and sold at the end of 2019.

At the end of 2019: i) no factors or circumstances were identified that would lead to the definition of indefinite useful lives; ii) no intangible assets are recorded that individually have a materially relevant effect on the consolidated financial statements; iii) there are no intangible assets acquired through a government grant and initially recognized at fair value; iv) there are no carrying amounts of intangible assets with restricted ownership, nor are there carrying amounts of intangible assets pledged as guarantees for liabilities; v) there are no contractual commitments for the acquisition of intangible

activos intangíveis; vi) não existem activos intangíveis contabilizados por quantias revalorizadas; e vii) não foram reconhecidos gastos relacionadas com dispêndios de pesquisa e desenvolvimento (incluindo todos os gastos por natureza que foram, face ao seu destino, classificados como gastos de pesquisa e desenvolvimento, bem como os gastos de pesquisa e desenvolvimento que foram capitalizados).

## 10 - PARTICIPAÇÕES FINANCEIRAS E OUTROS ACTIVOS FINANCEIROS

As empresas incluídas na consolidação, suas sedes sociais, proporção do capital detido e método utilizado em 31 de Dezembro de 2019 são as seguintes:

assets; vi) there are no intangible assets recorded at revalued amounts; and vii) expenses related to research and development expenditures (including all expenses by nature that were, in view of their destination, classified as research and development expenses, as well as research and development expenses that were capitalized) were not recognized.

## 10 - FINANCIAL INVESTMENTS AND OTHER FINANCIAL ASSETS

The companies included in the consolidation, their registered offices, proportion of capital held and method used on December 31, 2019 are as follows:

Denominação Social / Company Name	Sede / Location	Percentagem de participação / % Holding	Método consolidação / Consolidation Method
Farminveste - Investimentos, Participações e Gestão, S.A.	Lisboa	-	Empresa-mãe / Parent company
<b>Empresas Subsidiárias / Subsidiary companies</b>			
Farminveste 4 - Serviços S.A.	Sintra	100,00%	Integral / Integral method
Farminveste 3 - Gestão de Participações, SGPS, Lda	Lisboa	100,00% (1)	Integral / Integral method
hmR - Health Market Research International, S.A.	Lisboa	100,00%	Integral / Integral method
hmR - Health Market Research Portugal, Unipessoal Lda.	Lisboa	100,00%	Integral / Integral method
hmR - Health Market Research - España, S.L.	Madrid	100,00%	Integral / Integral method
hmR Ireland Limited	Dublin	50,00%	Integral / Integral method
hmR Health Market Research Germany GmbH	Frankfurt	100,00%	Integral / Integral method
Actone, S.A.	Lisboa	76,00%	Integral / Integral method
Actone Espanha	Madrid	76,00%	Integral / Integral method
Alliance Healthcare, S.A.	Porto	51,00%	Integral / Integral method
Imofarma - Fundo Especial de investimento Imobiliário Fechado	Lisboa	82,17%	Integral / Integral method
Globalvet - Soluções e Inovação Veterinária, Lda.	Lisboa	96,00%	Integral / Integral method
Glintt - Global Intelligent Technologies, SGPS, S.A.	Sintra	76,4% (2)	Integral / Integral method
Farbiowell - Suplementos Alimentares, Lda.	Lisboa	100,00%	Integral / Integral method
Aponatura Portugal, Lda	Lisboa	60,00%	Integral / Integral method
Farminveste SGPS	Lisboa	100,00%	-
<b>Empresas Associadas / Associated companies</b>			
José de Mello Saúde, SGPS, S.A	Lisboa	30,00%	Equivalência Patrimonial / Equity method
José de Mello Residências e Serviços, SGPS, S.A.	Lisboa	27,00%	Equivalência Patrimonial / Equity method
PHD GmbH	Munique	20,00%	Equivalência Patrimonial / Equity method
<b>Entidades conjuntamente controladas / Jointly controlled entities</b>			
Go Far Insurance - Soluções e Serviços Para Protecção da Saúde, Mediação de Seguros, S.A	Lisboa	50,00%	Equivalência Patrimonial / Equity method
Cuidafarma, Lda.	Lisboa	50,00%	Equivalência Patrimonial / Equity method
Servestec, Lda	Lisboa	50,00%	Equivalência Patrimonial / Equity method

(1) A percentagem de participação na FV3 é de: 99,99906%.

(2) A percentagem de participação na Glintt é de: 76,40451%

(1) The percentage of participation in FV3 is: 99,99906%

(2) The percentage of participation in Glintt is: 76,40451%

O perímetro de consolidação do exercício de 2019 sofreu alterações em três empresas comparativamente a 2018, no que respeita à percentagem de participação, sendo elas a Globalvet, Farbiowell e Imofarma, cujo participação é reconhecido pelo método integral.

A informação financeira disponível à data da demonstração da posição financeira das empresas participadas (subsidiárias, associadas e empreendimentos conjuntos) resume-se como segue:

The consolidation perimeter for the year 2019 has changed in three companies compared to 2018, with regard to the percentage of participation, namely Globalvet, Farbiowell and Imofarma, all fully consolidate.

The financial information available at the date of the statement of financial position of the subsidiaries (subsidiaries, associates and joint ventures) is summarized as follows:

Entidades / Entity	% de participação / % Holding	Activo / Asset	Passivo / Liability	Capital próprio / Equity	Gastos / Costs	Rendimentos / Income
Farminveste - Investimentos, Participações e Gestão, S.A.	Empresa-mãe / Parent company	268.536.682	124.248.840	144.287.841	32.628.029	33.452.405
<b>Empresas Subsidiárias / Subsidiary companies</b>						
Alliance Healthcare, S.A. (Contas Consolidadas)	51,0%	220.215.216	159.255.991	60.959.225	634.597.988	648.468.416
Aponatura Portugal, Lda	60,0%	108.977	50.262	58.715	130.677	94.795
Farbiowell - Suplementos Alimentares, Lda.	100,0%	768.250	529.072	239.178	1.254.432	272.662
Farminveste 4 - Serviços S.A.	100,0%	22.074.387	21.161.194	913.193	12.994.367	12.532.397
Farminveste 3 - Gestão de Participações, SGPS, Lda	100,0%	56.907.962	3.860.927	53.047.035	104.419	1.401.056
Globalvet - Soluções e Inovação Veterinária, Lda.	96,0%	279.663	199.989	79.674	1.238.292	1.022.936
hmR - Health Market Research International, S.A. (Contas Consolidadas)	100,0%	42.489.816	46.806.414	-4.316.598	45.457.522	19.338.838
Imofarma - Fundo Especial de investimento Imobiliário Fechado	82,17%	92.050.715	23.106.319	68.944.396	2.973.045	6.402.278
Glintt - Global Intelligent Technologies, SGPS, S.A. (Contas Consolidadas)	76,4%	170.917.867	96.022.899	74.894.967	93.059.878	98.362.212
<b>Empresas Associadas / Associated companies</b>						
José de Mello Saúde, SGPS, S.A	30,0%	922.604.624	797.195.763	125.408.861	668.084.755	703.099.616
José de Mello Residências e Serviços, SGPS, S.A.	27,0%	26.518.157	25.113.966	1.404.191	7.432.666	7.616.987
PHD GmbH	20,0%	211.687	1.851.824	-1.640.137	-	602.642
<b>Entidades conjuntamente controladas / Jointly controlled entities</b>						
Go Far Insurance - Soluções e Serviços Para Protecção da Saúde, Mediação de Seguros, S.A	50,0%	688.943	503.152	185.791	1.011.208	321.484
Cuidafarma, Lda.	50,0%	923.659	817.927	105.732	876.697	307.355
Servestec, Lda	50,0%	813.370	527.005	286.364	706.764	562.631

A Farminveste IPG detém, através da sua participada Farminveste 3, uma participação financeira de 76,4% na Glintt, registada pelo Método da Equivalência Patrimonial (MEP) nas suas contas individuais.

Farminveste IPG holds, through its subsidiary Farminveste 3, a 76,4% financial interest in Glintt, recorded by the Equity Method in its individual accounts.

A sociedade Glintt encontra-se cotada no mercado NYSE EURONEXT. À data de 31 de Dezembro de 2019, a valorização da participação na Glintt à cotação de mercado era de €8.305.444,38 (66.443.555 acções a € 0,125/acção). À data deste relatório a acção Glintt encerrou o dia com a cotação de € 0,14/acção.

A Farminveste 3 considera este investimento financeiro como muito relevante e estratégico para o Grupo Farminveste. Por este motivo, não ajustou em 2019 nem em anos anteriores o valor da sua participação na Glintt em função da cotação das suas acções.

Este procedimento assenta, igualmente, na verificação de que os testes de imparidade realizados às participadas da própria Glintt (uma vez que é uma sociedade cotada sujeita às IFRS/IAS), concluem não existir a necessidade de registar quaisquer ajustamentos por imparidade no seu capital próprio.

O detalhe das rubricas de participações financeiras e outros activos financeiros a 31 de Dezembro de 2019 e 2018 apresentava-se da seguinte forma:

Glintt is listed on the NYSE EURONEXT market. As at December 31, 2019, the valuation of the holding in Glintt at market price was € 8.305.444,38 (66.443.555 shares at 0,125 Euro / share). As of the date of this report, Glintt shares closed the day with a price of 0,14 Euro / share.

Farminveste 3 considers this financial investment as very relevant and strategic for the Farminveste Group. For this reason, it did not adjust in 2019 or in previous years the value of its holding in Glintt according to the price of its shares.

This procedure is also based on the verification that the impairment tests carried out on Glintt's own subsidiaries (as it is a listed company subject to IFRS / IAS) conclude that there is no need to record any impairment adjustments to its equity.

The breakdown of financial investments and other financial assets as at December 31, 2019 and December 31, 2018 is as follows:

Descrição / Description	2019	2018
Participações Financeiras / Financial investments	37.495.030	28.501.538
Empresas Associadas- MEP / Associated companies - Equity method	37.495.030	28.501.538
José de Mello Saúde	37.351.849	28.499.286
Servestec	143.182	1.780
Go Far Insurance	-	472
Outros Activos Financeiros / Other financial assets	4.989.561	5.415.532
Empresas Associadas - Outros métodos / Associated companies - Others method	177.626	373.630
Sensing Evolution	84.626	84.626
Eco3 Multimedia, S.A.	-	33.318
Mantelnor EGAP	3.000	3.000
PCTA - Parque de Ciência e Tecnologia do Alentejo, S.A.	40.000	40.000
Lisgarante - Sociedade de Garantia Mutua, S.A.	-	21.000
COGIFAR TECH S.L.	50.000	-
Outras / Others	-	191.686
Entidades conjuntamente controladas / Loans to associated companies	145.783	-
Go Far Insurance	92.917	-
Cuidafarma	52.866	-
Outros Activos Financeiros / Other financial assets	4.666.152	5.041.902
Outros créditos a receber - activo não corrente / Other receivables - non- assets	683.880	
Outros créditos a receber - activo corrente / Other credits receivable - current assets	3.982.272	5.041.902
<b>Total</b>	<b>42.484.591</b>	<b>33.917.070</b>



A participação financeira na José de Mello Saúde (30%) é detida pela Farminveste IPG. A Farminveste IPG detém ainda uma participação na José de Mello Residências e Serviços (27%) que se encontra sem valor, resultado da aplicação do método da equivalência patrimonial.

Os resultados destas participações estão reconhecidos da Demonstração de Resultados, na rubrica "Ganhos/perdas imputados de subsidiárias, associadas e empreendimentos conjuntos", conforme detalhe:

The financial stake in José de Mello Saúde (30%) is held by Farminveste IPG. Farminveste IPG also holds a stake in José de Mello Residências e Serviços (27%) which is worthless, as a result of applying the equity method.

The results of these interests are recognized in the Income Statement under the caption "Gains / losses allocated to subsidiaries, associates and joint ventures", as follows:

Empresa-mãe / Parent company	Participada / Related entity	% participação / % Holding	2019	2018
Farminveste - Investimentos, Participações e Gestão, S.A.	José de Mello Saúde, SGPS, S.A	30,00%	8.703.944	4.753.136
Farminveste - Investimentos, Participações e Gestão, S.A.	José de Mello Residências e Serviços	27,00%	33.391	-36.927
Farminveste - Investimentos, Participações e Gestão, S.A.	Go Far Insurance	50,00%	-282.555	-264.104
Farminveste - Investimentos, Participações e Gestão, S.A.	Cuidafarma, Lda.	50,00%	-228.225	-101.126
Farminveste - Investimentos, Participações e Gestão, S.A.	Servestec	50,00%	-58.597	-721
Farminveste - Investimentos, Participações e Gestão, S.A.	phD	20,00%	114.498	-5.000
Imofarma	Farminveste IPG	Pela Alienação / for alienation	42.436	-
Glitt	Alpes	Pela Alienação / for alienation	-	237.837
hmR Internacional	Actone	Pela Alienação / for alienation	-	310.795
<b>Total</b>			<b>8.324.891</b>	<b>4.893.890</b>

## 11 - IMPOSTOS SOBRE O RENDIMENTO

O imposto sobre o rendimento reconhecido no exercício findo em 31 de Dezembro de 2019 e 2018 é composto da seguinte forma:

## 11 - INCOME TAXES

Income tax recognized for the periods ended December 31, 2019 and 2018 is detailed as follows:

Imposto sobre o rendimento do período / Income tax	2019	2018
Imposto corrente / Current tax	6.252.925	5.664.256
Imposto diferido / Deferred tax	1.773.859	15.288
Insuficiência / (Excesso) de estimativa de imposto / Adjustments for tax provisions	-293.151	169
Outros ajustamentos / Others adjustments	-385.210	-2.640.245
<b>Total</b>	<b>7.348.421</b>	<b>3.039.469</b>

O detalhe dos activos e passivos por impostos diferidos em 31 de Dezembro de 2019 e 2018 é o seguinte:

The breakdown of deferred tax assets and liabilities as of December 31, 2019 and 2018 is as follows:

<b>Impostos Diferidos / Deferred tax</b>	<b>2019</b>	<b>2018</b>
<b>Activos por Impostos diferidos / Deferred tax assets</b>		
Prejuízos fiscais acumulados / Accumulated Tax losses	3.984.535	5.684.502
Ajustamentos de inventário / Inventory Adjustments	412.679	340.030
Amortizações extraordinárias / Extraordinary depreciation	117.629	-
Gastos financiamento líquidos / Net financing expenses	200.739	-
Benefícios fiscais / Tax benefits	761.483	744.180
Perdas de imparidade para saldos de clientes / Impairment losses for customer balances	3.768.325	3.292.537
Perdas de imparidade para contas a receber / Impairment losses on accounts receivable	23.508	11.245
<b>Total</b>	<b>9.268.899</b>	<b>10.072.494</b>
<b>Passivos por Impostos diferidos / Deferred tax liabilities</b>		
Activos tangíveis / Tangible fixed assets	106.198	27.771
Reconhecimento rédito / Recognition of revenue	-186.593	8.458
Software	-	53.571
Alpes	167.189	175.905
Qwerty	313.874	320.441
Carteira de clientes /Customer's portfolio	8.530.265	7.166.007
<b>Total</b>	<b>8.930.933</b>	<b>7.752.153</b>

## 12 - INVENTÁRIOS

Em 31 de Dezembro de 2019, os inventários do Grupo eram detalhados conforme se segue:

## 12 - INVENTORIES

At December 31, 2019, the Group's inventories were detailed as follows:

<b>Inventário / Inventory</b>	<b>Montante Bruto / Gross amount</b>	<b>Perdas por Imparidade / Impairment losses</b>	<b>Montante Líquido / Net amount</b>
<b>Mercadorias / Goods</b>			
Produtos farmacêuticos / Pharmaceutical products	60.879.447	-2.073.878	58.805.569
Produtos de consumo / Consumables	680.517	-19.925	660.592
Outros / Others	2.318.481	-821.871	1.496.610
<b>Total</b>	<b>63.878.444</b>	<b>-2.915.674</b>	<b>60.962.770</b>

Em 31 de Dezembro de 2019, nas contas da participada Alliance Healthcare, as existências devolvidas e/ou a aguardar devolução a laboratórios, em virtude de ter expirado o prazo de validade dos medicamentos, razões de ordem técnica ou a alterações de preços, encontram-se registadas na rubrica de "Inventários" e ascendem a €1.853.868.

On December 31, 2019, in the accounts of the subsidiary Alliance Healthcare, stocks to be returned to laboratories, due to the expiration of drugs due date, technical issues or price changes, are registered under the item "Inventories" for the amount to € 1,853,868.

O custo das mercadorias vendidas reconhecido nos exercícios findos em 31 de Dezembro de 2019 e 2018 é detalhado como se segue:

The cost of goods sold, recognized for the years ended December 31, 2019 and 2018 is detailed as follows:

<b>Custo das mercadorias vendidas / Cost of goods sold</b>	<b>2019</b>	<b>2018</b>
Existências Iniciais / Opening balance	54.280.782	53.941.075
Alteração de perímetro / Perimeter changes	152.166	60.236
Compras / Purchases	611.162.772	562.314.002
Transferência Intangível (Portal de Compras) / Intangible transfer (purchasing portal)	652.848	-
Regularizações / Adjustments	-415.243	-1.139.541
Movimentos de Acréscimos / Accruals	977.163	918.956
Existências finais / Closing balance	-63.146.759	-54.280.782
<b>Custo do exercício / Cost of goods sold</b>	<b>603.663.729</b>	<b>561.813.945</b>

A evolução das perdas por imparidade acumuladas de inventários nos exercícios findos em 31 de Dezembro de 2019 é detalhada conforme se segue:

The evolution of accumulated impairment losses on inventories for the period ended December 31, 2019 is detailed as follows:

<b>"Imparidades Inventário / Inventory impairment"</b>	<b>Saldo Inicial / Opening balance</b>	<b>Reforço / Additions</b>	<b>Saldo Final / Ending balance</b>
Mercadorias / Goods	2.243.799	798.805	3.042.604

Os aumentos e as reversões de perdas por imparidade de inventários foram registados na rubrica da demonstração de resultados "Imparidade de inventários (perdas)/reversões".

Increases and reversals of inventory impairment losses were recorded under the income statement caption "Inventory impairment (losses) / reversals".

### 13 - ACTIVOS E PASSIVOS FINANCEIROS

### 13 - FINANCIAL ASSETS AND LIABILITIES

As categorias de activos financeiros em 31 de Dezembro de 2019 e 2018 são detalhadas da seguinte forma:

The categories of financial assets as at December 31, 2019 and 2018 are detailed as follows:

<b>Descrição / Description</b>	<b>2019</b>		<b>2018</b>	
	<b>Corrente / Current</b>	<b>Não corrente / Non-current</b>	<b>Corrente / Current</b>	<b>Não corrente / Non-current</b>
<b>CLIENTES / Trade Receivables</b>				
Clientes conta corrente e conta letras / Customers and bills receivables	96.166.444	9.582.805	88.160.088	10.774.837
Clientes de cobrança duvidosa / Doubtful receivables	20.130.248	-	4.588.305	20.645.478
Perdas por imparidade / Impairment losses	-23.018.606	-8.925.499	-6.344.473	-30.101.607
<b>Total clientes / Customers Total</b>	<b>93.278.086</b>	<b>657.306</b>	<b>86.403.919</b>	<b>1.318.708</b>
<b>ESTADO / Tax Authorities</b>				
Imposto sobre o Valor Acrescentado / VAT	3.178.218	-	3.478.984	-
Imposto sobre o Rendimento das Pessoas Colectivas / Corporate Income Tax	20.693	-	3.026.829	-
Outros / Others	660.916	3.658.374	39.325	3.658.374
<b>Total estado (activo) / Tax authorities (asset) Total</b>	<b>3.859.827</b>	<b>3.658.374</b>	<b>6.545.139</b>	<b>3.658.374</b>
<b>OUTRAS CRÉDITOS A RECEBER / Other accounts receivable</b>				
Pessoal / Employees	72.089	-	31.476	-
Adiantamento Fornecedores / Advance suppliers	590.190	-	-	-
Devedores por acréscimos de rendimentos / Accrued income	10.043.318	-	10.214.443	-
Outros devedores - Partes Relacionadas / Other debtors - related parties	5.500.000	12.220.000	-	-
Outros devedores / Other debtors	7.747.903	5.518.838	5.003.894	1.297.723
Perdas por imparidade / Impairment losses	-110.300	-	-154.807	-
<b>Total outras contas a receber / Other accounts receivable total</b>	<b>23.843.200</b>	<b>17.738.838</b>	<b>15.095.006</b>	<b>1.297.723</b>
<b>Total de activos financeiros / Financial assets total</b>	<b>120.981.113</b>	<b>22.054.518</b>	<b>108.044.064</b>	<b>6.274.805</b>

### Cientes e outros créditos a receber – activo não corrente

O montante classificado como não corrente nas rubricas de clientes, diz, essencialmente, respeito a acordos de regularização de dívida celebrados com os clientes, os quais vencem juros e cujo vencimento é superior a um ano, bem como saldos de cobrança duvidosa que estão em processo de contencioso e recuperação, registados na Alliance.

De acordo com informação divulgada no relatório e contas de 2011 da Glintt, encontravam-se em curso naquele exercício dois processos de contencioso, entre a Glintt Business Solutions, Lda., a Restelo Imobiliária SA (RIP) e os Hotéis Alexandre Almeida (HAA).

Em 21 de Dezembro de 2012 a Glintt, a RIP e os HAA, puseram termo ao diferendo entre as partes por meio de acordo nos termos do qual fixaram o valor em dívida e estabeleceram a forma de pagamento. Desse acordo decorre o valor total da rubrica de Outros créditos a receber (não corrente), o qual não se encontra relevado ao custo amortizado, uma vez que nos termos do acordo, são calculados e debitados juros anuais. Os juros debitados até ao encerramento do presente exercício ascendem a 2.057 mil euros.

Em 2019 a ANF atribuiu à Farminveste IPG um subsídio no montante total de 17,5 milhões de euros, dos quais 5,5 Milhões de euros serão liquidados em 2020 e o restante, durante os quatro anos seguintes. A atribuição deste subsídio foi aprovada pelo Conselho Nacional de dia 30 de Maio de 2020.

### Cientes e outros créditos a receber – activo corrente

As perdas por imparidade para os créditos a receber são calculadas considerando a análise da antiguidade dos créditos a receber e o perfil de risco do cliente. Em 31 de Dezembro de 2019, é convicção do Conselho de Administração que as perdas por imparidade estimadas se encontram adequadamente relevadas nas demonstrações financeiras.

A rubrica “Devedores por acréscimos de rendimentos” diz, essencialmente, respeito a:

- + Serviços a facturar pela Alliance e suas subsidiárias, no montante de 5,6 Milhões de euros, sendo na sua maioria referentes a descontos a obter no montante de 5,2 Milhões de euros;
- + Serviços a faturar pela Glintt no montante de 2,7 Milhões de euros, essencialmente em contratos plurianuais de manutenção ou de consultoria, cuja faturação não é mensal, mas seguem datas específicas pré-aprovadas ou com milestones por cumprir;

### Customer and other receivables – non current assets

The amount classified as non-current in the clients’ items refers essentially to debt settlement agreements entered into with clients, which bear interest and whose maturity exceeds one year, as well as doubtful balances in litigation and recovery process on Alliance sphere.

According to information disclosed in Glintt’s 2011 annual report, two litigation processes were ongoing in that year, between Glintt Business Solutions, Lda., Restelo Imobiliária SA (RIP) and Hotéis Alexandre Almeida Hotels (HAA).

On December 21, 2012 Glintt, RIP and HAA terminated the dispute between the parties by agreement under which they fixed the amount owed and established the form of payment. This agreement results in the total amount of Other Receivables (non-current), which is not recorded at amortized cost, since under the agreement, annual interest is calculated and charged. Interest charged until the end of this year amounts to 2.057 Thousand Euro.

In 2019, the ANF awarded Farminveste IPG a subsidy in the total amount of 17.5 Million euros, of which 5.5 Million euros will be paid in 2020 and the remainder, over the next four years. The granting of this subsidy was approved by the “General Board Meeting” on May 30, 2020.

### Customers and other receivables – current assets

Impairment losses on receivables are calculated considering the analysis of the age of receivables and the customer’s risk profile. As of December 31, 2019, the Board of Directors believes that the estimated impairment losses are adequately reflected in the financial statements.

The caption “Debtors for accrued income” refers essentially to:

- + Services to be invoiced by Alliance and its subsidiaries, in the amount of 5,6 Million euros, mostly referring to discounts to be obtained in the amount of 5,2 Million euros;
- + Services to be invoiced by Glintt in the amount of 2,7 Million euros, essentially in multi-annual maintenance or consultancy contracts, whose invoicing is not monthly, but follows specific pre-approved dates or with milestones to be fulfilled;

- + Serviços a facturar pela hmR aos seus clientes relativos a trabalhos referentes a trabalhos realizados com dados de Dezembro de 2018 no montante de 0,2 Milhões de euros;
- + Facturação a emitir às farmácias relativa ao programa Saúde pelos pontos emitidos em Dezembro de 2018 no valor de 1,2 Milhões de euros.

- + Services to be invoiced by hmR to its customers for work related to work carried out with data from December 2018 in the amount of 0,2 Million euros;
- + Invoice to be issued to pharmacies for the Saúde program for points issued in December 2018 in the amount of € 1,2 Million euros.

O movimento das imparidades de clientes em 2019 foi o seguinte:

Impairment of customers in 2019 was as follows:

"Imparidades Clientes / Customer impairment"	Saldo Inicial / Opening balance	Alteração de perímetro / Perimeter changes	Reforço / Additions	Reversão / Reversal	Utilização / Utilizations	Saldo Final / Ending balance
Imparidade clientes total / Total customers impairment	36.535.684	9.694	677.577	-4.970.226	-308.621	31.944.106
Imparidade Outros Devedores / Impairment other debtors	154.806	-	-	-44.506	-	110.301
<b>Total</b>	<b>36.690.490</b>	<b>9.694</b>	<b>677.577</b>	<b>-5.014.734</b>	<b>-308.621</b>	<b>32.054.407</b>

As categorias de passivos financeiros em 31 de Dezembro de 2019 e 2018 são detalhadas da seguinte forma:

The categories of financial liabilities as at December 31, 2019 and 2018 are detailed as follows:

Descrição / Description	2019		2018	
	Corrente / Current	Não corrente / Non-current	Corrente / Current	Não corrente / Non-current
<b>FORNECEDORES / Trade Payable</b>				
Fornecedores - Conta corrente / Suppliers	86.203.227	-	64.667.088	-
Fornecedores - facturas em recep. e conferência / Invoices pending approval	3.915.463	-	3.154.660	-
<b>Total fornecedores / Suppliers Total</b>	<b>90.118.690</b>	<b>-</b>	<b>67.821.749</b>	<b>-</b>
<b>ESTADO / Tax Authorities</b>				
Imposto sobre o Valor Acrescentado / VAT	2.522.557	-	2.343.928	-
Imposto sobre o Rendimento das Pessoas Colectivas / Corporate Income Tax	2.374.002	-	826.718	-
Imposto sobre o Rendimento das Pessoas Singulares / Personnel income tax	2.059.293	-	503.699	-
Segurança Social / Social security	1.035.339	-	2.254.382	-
Outros / Others	399.111	-	981.475	-
<b>Total estado (passivo) / Tax authorities (liabilities) Total</b>	<b>8.390.302</b>	<b>-</b>	<b>6.910.202</b>	<b>-</b>
<b>OUTRAS DIVIDAS A PAGAR / Other Payables</b>				
Pessoal / Employees	1.795.614	-	84.022	-
Adiantamentos de Clientes / Advances customers	79.421	-	4.357	-
Fornecedores de investimentos / Fixed Assets suppliers	485.839	-	53.064	-
Credores por acréscimos de gastos / Creditors for accrued expenses	22.452.398	-	20.259.213	-
Outros credores / Other creditors	11.107.520	-	11.023.965	194.620
<b>Total outras contas a pagar / Other payables Total</b>	<b>35.920.793</b>	<b>-</b>	<b>31.424.621</b>	<b>194.620</b>
<b>Total de passivos financeiros / Financial liabilities total</b>	<b>134.429.786</b>	<b>-</b>	<b>106.156.573</b>	<b>194.620</b>

**Fornecedores e outras contas a pagar – passivo corrente**

O detalhe da rubrica “Credores por acréscimos de gastos” é o seguinte:

<b>Credores por acréscimos de gastos / Creditors for accrued expenses</b>	<b>2019</b>	<b>2018</b>
Descontos a conceder / Grant Discounts	186.906	57.355
Remunerações a liquidar / Wages and salaries payable	6.032.868	10.252.776
Juros a liquidar / Interest payable	853.300	841.861
Outros acréscimos de gastos / Other accruals	15.379.324	9.107.221
<b>Total</b>	<b>22.452.398</b>	<b>20.259.213</b>

**Trade Payables and other accounts payable – current liabilities**

The item “Creditors for accrued expenses” is as follows:

**14 – DIFERIMENTOS ACTIVOS E PASSIVOS**

Em 31 de Dezembro de 2019 e 2018 as rubricas de “Diferimentos” activos e passivos apresentavam a seguinte composição:

<b>Diferimentos / Deferrals</b>	<b>2019</b>	<b>2018</b>
<b>Gastos a reconhecer / Deferred costs</b>		
Seguros / Insurances	312.123	141.459
Contratos Anuais / Annual contract	272.055	943.331
Outros Gastos a Reconhecer / Other deferred costs	6.185.425	4.762.122
<b>Total do activo / Total assets</b>	<b>6.769.602</b>	<b>5.846.912</b>
<b>Rendimentos a reconhecer / Deferred income</b>		
Outros rendimentos a reconhecer / Other deferred income	8.900.787	7.955.043
<b>Total do passivo / Total liabilities</b>	<b>8.900.787</b>	<b>7.955.043</b>
<b>Total líquido / Total</b>	<b>-2.131.185</b>	<b>-2.108.131</b>

**14 – DEFERRALS (ASSETS AND LIABILITIES)**

At December 31, 2019 and 2018, the captions “Deferrals” assets and liabilities were as follows:

## 15 - ACTIVOS DE OPERAÇÕES DESCONTINUADAS E PASSIVOS RELACIONADOS

Em 2019, foram consideradas com operações descontinuadas a actividade das empresas participadas hmR Alemanha, cuja operação está a ser repensada para o formato que seja rentável, mas que estará em stand by e sem operação até pelo menos 2023, e as operações das empresas da Glintt: Solservice e Glintt Polska, que já se encontram enquanto descontinuadas em 2018, bem como as empresas Glintt UK e Glintt Ireland.

## 15 - DISCONTINUED OPERATIONS ASSETS AND RELATED LIABILITIES

In 2019, the activities of the hmR Germany affiliated companies were considered as discontinued operations, whose operation is being rethought to a profitable format, but which will be on standby and without operation until at least 2023. The operations of Glintt companies: Solservice and Glintt Polska, were discontinued in 2018, as well as Glintt UK and Glintt Ireland.

	31-12-2019	31-12-2018
<b>Activos de operações descontinuadas / Discontinued operations Assets</b>		
<b>Não corrente / Non-current</b>		
Activos tangíveis / Tangible Fixed Assets	20.204	-
	20.204	-
<b>Corrente / Current</b>		
Estado e outros entes públicos / Current tax liabilities	65.087	-
Contas a receber de clientes e outros devedores / Accounts receivable from customers and other debtors	129.668	-
Caixa e equivalentes de caixa / Cash and cash equivalents	91.061	50.656
Acréscimos e diferimentos activos / Accruals and deferrals assets	15.720	-
	301.536	50.656
<b>Activos operações descontinuadas / Discontinued operations Assets</b>	<b>321.738</b>	<b>50.656</b>
<b>Passivos de operações descontinuadas / Discontinued operations liabilities</b>		
<b>Não Corrente / Non-current</b>		
Financiamentos obtidos - Empresas Grupo / Loans obtained - group companies	-43.716	-
Provisões para outros passivos e encargos / Provisions for contingencies and liabilities	5.263.034	-
	5.219.318	-
<b>Corrente / Current</b>		
Contas a pagar a fornecedores e outros credores / Trade payables and other creditors	426.524	161.140
Outras dívidas a pagar / Other debts payable	210.195	-
Acréscimos e diferimentos passivos / Accruals and deferrals liabilities	11.431	-
	648.151	161.140
<b>Passivos operações descontinuadas / Discontinued operations liabilities</b>	<b>5.867.469</b>	<b>161.140</b>

## 16 - INSTRUMENTOS DE CAPITAL PRÓPRIO

### Capital social

Em 31 de Dezembro de 2019, o capital social, no montante de €100.000.000 (cem milhões de euros), encontra-se integralmente subscrito e realizado, sendo representado por 20.000.000 (vinte milhões) de acções com um valor nominal de €5 cada, sendo 10.500.000 (dez milhões e quinhentos mil) de acções da Categoria A e 9.500.000 (nove milhões e quinhentos mil) de acções da Categoria B.

Ambas as categorias das acções conferem direito de voto. No entanto, cada accionista titular de acções da Categoria

## 16 - EQUITY INSTRUMENTS

### Share Capital

As at December 31, 2019, the share capital, in the amount of € 100.000.000 (one hundred Million Euro), is fully subscribed and paid up, represented by 20.000.000 (twenty million) shares with a par value of 5 Euro each, of which ten million five hundred thousand (10.500.00 million) Class A shares and nine million five hundred thousand (9.500.00 million) Class B shares.

Both categories of shares confer voting rights. However, each holder of class B shares may not, with such shares,

B não poderá, com essas acções, emitir em nome próprio, directamente ou através de representante, mais de cento e vinte e cinco mil votos, independentemente de deter número superior de acções dessa Categoria.

Os detentores de capital e sua repartição por categoria de acções, a 31 de Dezembro de 2019 era a seguinte:

Capital Social / Share Capital	%	Nº de Acções / N° shares		Valor nominal / Nominal value	Valor das Acções (€) / Shares value		Total
		Cat. A	Cat. B	€	Cat. A	Cat. B	
Associação Nacional das Farmácias / National association of pharmacies	87,70	10.500.000	7.040.429	500	52.500.000	35.202.145	87.702.145
Outros Accionistas / Other shareholders	12,30		2.459.571	500		12.297.855	12.297.855
		10.500.000	9.500.000		52.500.000	47.500.000	100.000.000

### Reserva legal

A legislação comercial estabelece que, pelo menos, 5% do resultado líquido anual tem de ser destinado ao reforço da reserva legal até que esta represente pelo menos 20% do capital. Esta reserva não é distribuível a não ser em caso de liquidação da Empresa, mas pode ser utilizada para absorver prejuízos depois de esgotadas as outras reservas, ou incorporada no capital.

Em 31 de Dezembro de 2019 a reserva legal ascendia a 1.249.025 Euros.

### Ajustamentos em activos financeiros

Nesta rubrica encontram-se registados os ajustamentos em activos financeiros relacionados com a aplicação do método da equivalência patrimonial decorrentes de outras variações de capital próprio da participada Farminveste IPG.

### Interesses Minoritários

The breakdown by company of the Minority Interests heading as at December 31, 2019 is as follows:

Empresa / Company	% não detida / % not owned	Interesses Minoritários / Minority Interests	
		Demonstração de Resultados / Income Statement	Balanço / Balance
Alliance Healthcare	49,000%	5.268.507	31.149.589
Farminveste 3	0,001%	12	499
Farbiowell	49,000%	-439.057	-
Glintt	23,600%	463.308	17.944.416
Globalvet	4,000%	-30.998	3.187
hmR Ireland	50,000%	-246.848	-1.524.514
Actone	24,000%	78.892	278.178
Actone Espanha	24,000%	-11.298	-11.298
Aponatura	40,000%	-11.339	23.486
Imofarma	17,830%	477.176	12.294.525
<b>Total</b>		<b>5.548.355</b>	<b>60.158.067</b>

issue in their own name, directly or through a representative, more than one hundred and twenty-five thousand votes, regardless of whether they hold a higher number of such class shares.

The holders of capital and their breakdown by share class at December 31, 2019 were as follows:

### Legal reserve

Commercial law provides that at least 5% of annual net income must be allocated to the legal reserve until it represents at least 20% of the capital. This reserve is not distributable except in the event of liquidation of the Company, but may be used to absorb losses after other reserves have been exhausted, or incorporated into the capital.

As at December 31, 2019 the legal reserve amounted to 1.249.025 Euro.

### Adjustments in financial assets

This caption includes adjustments to financial assets related to the application of the equity method resulting from other changes in equity of the subsidiary Farminveste IPG.

### Minority Interests

The breakdown by company of the Minority Interests heading as at December 31, 2019 is as follows:



## 17 - PROVISÕES, PASSIVOS CONTINGENTES E ACTIVOS CONTINGENTES

### Provisões

Durante o exercício findo em 31 de Dezembro de 2019, a rubrica de provisões teve a seguinte movimentação:

Provisões / Provisions	Saldo Inicial / Opening balance	Reforço / Additions	Reversão / Reversal	Utilização / Utilizations	Transfe- rências / transfers	Operação de concentração de actividades empresariais / Concentration of business activities	Saldo Final / Ending balance
Outras Provisões / Other provisions	11.477.643	582.500	-2.644.820	-	-	408.217	9.823.540
Processos judiciais / Current litigation	70.259	-	-15.259	-55.000	-	-	-
Outras Provisões-Investimentos Financeiros / Other provisions - financial investments	133.407	-	-	-	-133.407	-	-
Imposto / Tax	326.904	-	-	-	-	-	326.904
<b>Total</b>	<b>12.008.212</b>	<b>582.500</b>	<b>-2.660.078</b>	<b>-</b>	<b>-133.407</b>	<b>408.217</b>	<b>10.150.445</b>

Do aumento de provisões verificado em 2019, o valor de €270.000 encontra-se reflectido na demonstração dos resultados na rubrica "Gastos com Pessoal", sendo referente a provisão para indemnizações na empresa Pulso (Glantt).

O valor de reversão inclui €1.115.063 euros reflectidos na demonstração de resultados na rubrica de perdas com operações descontinuadas (de acordo com a IAS1/IFRS 5), sendo referente à reversão da provisão constituída para a reestruturação das filiais Polska e Solservice e para o acordo na venda de activos à HCCM, ambos na Glantt.

### Farminveste 3

À data da fusão entre a Consiste e a Pararede que deu origem à actual Glantt encontravam-se em aberto dois processos de contencioso entre a Consiste e os Hotéis Alexandre Almeida e a Restelo Imobiliária SA, no âmbito de dois contratos de remodelações de unidades hoteleiras.

A Farminveste 3 assumiu a responsabilidade da contingência decorrente desses processos no valor de €5.752.701, tendo prestado uma garantia bancária a favor da Glantt e constituído uma provisão desse montante.

No final de 2012 a Glantt e as entidades anteriormente referidas puseram termo ao diferendo, estabelecendo um acordo de pagamento dos valores em dívida à Glantt. Em função desse acordo foi possível à Farminveste 3 reduzir a garantia bancária e a respectiva provisão em 2019 para o valor de € 3.717.296. O impacto desta reversão foi registado como proveito do exercício.

## 17 - PROVISIONS, CONTINGENT LIABILITIES AND CONTINGENT ASSETS

### Provisions

During the year ended 31 December 2019, the provisions heading was as follows:

From the increase in provisions verified in 2019, the amount of € 270.000 is reflected in the income statement under the heading "Personnel Expenses", referring to the provision for indemnities at the company Pulso (Glantt).

The reversal amount includes € 1.115.063 euros reflected in the income statement in the caption Losses with discontinued operations (in accordance with IAS1 / IFRS 5), referring to the reversal of the provision made for the restructuring of the Polska and Solservice branches and for the agreement on the sale of assets to HCCM, both at Glantt.

### Farminveste 3

At the time of the merger between Consiste and Pararede, which gave rise to the current Glantt, two litigation were open between Consiste and the Alexandre Almeida Hotels and Restelo Imobiliária SA, under two hotel units remodeling contracts.

Farminveste 3 assumed liability for the contingency arising from these proceedings, in the amount of 5.752.701 Euro, and provided a bank guarantee to Glantt and made a provision for this amount.

At the end of 2012, Glantt and the aforementioned entities terminated the dispute by establishing a settlement agreement for Glantt. As a result of this agreement, Farminveste 3 was able to reduce the bank guarantee and the related provision in 2018 to 3.717.296 Euro. The impact of this reversal was recorded as income for the year.

**Garantias, Fianças e Cartas Conforto**
**Farminveste IPG**

A 31 de Dezembro de 2019 a Farminveste tinha as seguintes Fianças e aval obtidas junto da ANF:

Tipo / Type	Data / Date	Avalista / Guarantor	Afiançada / Secured	Moeda / Currency	Montante / Amount	Designação / Designation
Fiança/aval / Bail / Guarantee	15-Jan-2014	ANF	Farminveste IPG	Eur	10.000.000	Descoberto de Conta de DO / Bank overdraft
Fiança/aval / Bail / Guarantee	28-Abr-2015	ANF	Farminveste IPG	Eur	17.500.000	Papel Comercial / Commercial paper
Fiança/aval / Bail / Guarantee	07-Dez-2015	ANF	Farminveste IPG	Eur	13.000.000	Empréstimo médio e longo prazo / Medium and Long-term Loans
Fiança/aval / Bail / Guarantee	24-Dez-2015	ANF	Farminveste IPG	Eur	2.000.000	Conta corrente / Current account
Fiança/aval / Bail / Guarantee	24-Jul-2015	ANF	Farminveste/ANF	Eur	28.500.000	Conta corrente solidária ANF/Farminveste / Solidarity account ANF/Farminveste
Fiança/aval / Bail / Guarantee	27-Dez-2017	ANF	Farminveste IPG	Eur	22.000.000	Empréstimo médio e longo prazo / Medium and Long-term Loans
Fiança/aval / Bail / Guarantee	22-Mai-2018	ANF	Farminveste IPG	Eur	7.500.000	Empréstimo médio e longo prazo / Medium and Long-term Loans
Fiança/aval / Bail / Guarantee	01-Mar-2017	ANF	Glantt GIT	Eur	650.477	Empréstimo médio e longo prazo / Medium and Long-term Loans
Fiança/aval / Bail / Guarantee	01-Mar-2017	ANF	Glantt HS	Eur	500.000	Empréstimo médio e longo prazo / Medium and Long-term Loans
Fiança/aval / Bail / Guarantee	06-Mar-2017	ANF	Glantt BS	Eur	1.600.000	Empréstimo médio e longo prazo / Medium and Long-term Loans
Fiança/aval / Bail / Guarantee	06-Mar-2017	ANF	Glantt GIT	Eur	2.000.000	Empréstimo médio e longo prazo / Medium and Long-term Loans
Fiança/aval / Bail / Guarantee	06-Mar-2017	ANF	Glantt HS	Eur	1.000.000	Empréstimo médio e longo prazo / Medium and Long-term Loans
Fiança/aval / Bail / Guarantee	17-Mar-2017	ANF	Glantt BS	Eur	3.555.560	Conta corrente / Current account
Fiança/aval / Bail / Guarantee	17-Mar-2017	ANF	Glantt GIT	Eur	1.500.000	Conta corrente / Current account
Fiança/aval / Bail / Guarantee	17-Mar-2017	ANF	Glantt GIT	Eur	14.875.000	Empréstimo médio e longo prazo / Medium and Long-term Loans
Fiança/aval / Bail / Guarantee	23-Mar-2015	ANF	FV Serviços	Eur	500.000	Conta corrente / Current account
Fiança/aval / Bail / Guarantee	13-Jul-2015	ANF	hmR España	Eur	500.000	Conta corrente / Current account
				Eur	127.181.037	

A 2019 o grupo mantinha o seguinte penhor sobre as ações da Alliance Healthcare e Fundo Imofarma.

**Guaranties, bails and Comfort Letters**
**Farminveste IPG**

As of December 31, 2019 Farminveste had the following Guarantees and sureties obtained from ANF:

As of 31st December, 2019 the group maintained the following pledge on the shares of Alliance Healthcare and Imofarma Fund.

Beneficiária / Beneficiary	Penhor sobre Ações / Pledge on Shares	# Ações / # Shares	Montante Empréstimo / Loan Amount
FV IPG	Alliance Healthcare	80.000	22.000.000
FV IPG	Alliance Healthcare	27.500	7.500.000
Glantt	Alliance Healthcare	122.500	23.875.000
ANF	Alliance Healthcare	25.000	15.000.000
ANF	Imofarma	1.300.000	5.100.000
IPG	Imofarma	6.162.400	29.000.000

**Alliance Healthcare**

A Alliance Healthcare assumiu um total de €4.812.991 relativamente a responsabilidades por garantias prestadas, cujo detalhe é: Direcção Geral de Contribuições e Impostos - €4.556.300; Região Autónoma dos Açores - €201.891; Câmara Municipal de Sintra - €25.000; BP Portuguesa - €12.678; Tribunal do Trabalho - €5.422 e Instituto Português de Oncologia de Lisboa - €11.700.

**Glantt**

Os compromissos financeiros que não figuram nas demonstrações financeiras referentes a garantias bancárias prestadas a terceiros pela Glantt destinadas a servir de caução aos projectos em curso, são discriminados como segue:

**Processos judiciais**

**Farminveste SGPS, Farminveste IPG e hmR PT**

A Autoridade da Concorrência (AdC) instaurou, por despacho de 17 de Setembro de 2009, um processo contra-ordenacional por alegadas práticas de abuso de posição dominante no mercado da comercialização de dados das farmácias, nas quais estariam envolvidas, para além da ANF, a Farminveste SGPS, a Farminveste IPG e a sua participada hmR. Na conclusão deste processo, por decisão de 22 de Dezembro de 2015, a AdC aplicou à Farminveste SGPS, à Farminveste IPG e à hmR coimas nos montantes de €9.080.000, de €360.000 e de €265.000, respectivamente.

Na sequência, em 26 de Janeiro de 2016, a Farminveste SGPS, a Farminveste IPG e a hmR apresentaram contra aquela decisão da AdC os competentes recursos de impugnação que foram recebidos pelo Tribunal da Concorrência, Regulação e Supervisão (processo n.º 36/16.OYUSTR). Tramitado este processo e realizada a audiência de julgamento, foi proferida sentença pelo Tribunal, datada de 20 de Outubro de 2016, que julgou parcialmente procedentes os recursos da Farminveste SGPS, da Farminveste IPG e da hmR, e, em decorrência, reduziu as coimas aplicadas para €6.082.704, €233.530,80 e €171.767,20, respectivamente.

Não conformadas com a sentença, a Farminveste SGPS, a Farminveste IPG e a hmR, interpuseram, em 03 de Novembro de 2016, recursos para o Tribunal da Relação de Lisboa.

**Alliance Healthcare**

Alliance Healthcare has assumed a total of 4.812.991 Euro for liabilities regarding guarantees provided, which details are: Direcção Geral de Contribuições e Impostos - 4.556.300 Euro; Região Autónoma dos Açores - 201.891 Euro; Câmara Municipal de Sintra - 25.000 Euro; BP Portuguesa - 12.678 Euro; Tribunal de Trabalho (Labor Court) - 5.422 Euro and Instituto Português de Oncologia de Lisboa - 11.700 Euro.

**Glantt**

Financial commitments not included in the financial statements for Glantt's bank guarantees to third parties as collateral for ongoing projects are broken down as follows:

**Current Litigation**

**Farminveste SGPS, Farminveste IPG e hmR PT**

Autoridade da Concorrência (AdC), by order of September 17, 2009, brought an infringement procedure for alleged abuse of a dominant position in the data marketing marketplace of pharmacies in which, apart from the ANF, they would be involved Farminveste SGPS, Farminveste IPG and its subsidiary hmR. At the conclusion of this proceeding, by decision of December 22, 2015, AdC imposed fines of 9.080.000 Euro, 360.000 Euro and 265.000 Euro, on Farminveste SGPS, Farminveste IPG and hmR, respectively.

Subsequently, on January 26, 2016, Farminveste SGPS, Farminveste IPG and hmR lodged against that AdC decision the relevant appeals against which they were received by the Tribunal da Concorrência, Regulação e Supervisão (Competition, Regulation and Supervision Court (Process No 36 / 16.0 YUSTR)). After these proceedings were made and the hearing was held, the Court Appeal, dated October 20, 2016, ruled in part that the appeals of Farminveste SGPS, Farminveste IPG and hmR were partially upheld and, as a result, reduced the fines imposed to 6.082.704 Euro, 233.530,80 Euro and 171.767,20 Euro, respectively.

Not complying with the judgment, Farminveste SGPS, Farminveste IPG and hmR appealed hierarchically to the Tribunal da Relação de Lisboa on November 3, 2016.

O Tribunal da Relação de Lisboa, por acórdão de 14 de Junho de 2017, julgou (i) provido o recurso interposto pela Farminveste SGPS, absolvendo-a da prática da contraordenação e da coima em que vinha condenada (€6.082.704) e (ii) não-providos os recursos interpostos pela Farminveste IPG e pela hmR, mantendo a sua condenação nos termos decididos pela 1ª instância (coimas de €233.530,80 e €171.767,20, respectivamente).

O processo (incluindo os apensos) foi tramitado pela secretaria do tribunal para processamento da conta de custas. Foi apostado “visto em correção” datado de 09/05/2017.

No encerramento do exercício este processo encontra-se findo e não existem outros processos em aberto.

### Alliance Healthcare

No final de 2019 a sociedade tinha os seguintes processos fiscais em curso:

Tribunal da Relação de Lisboa, by judgment of June 14, 2017, dismissed (i) the appeal brought by Farminveste SGPS, dismissing it from the practice of the offense and the fine in which it was convicted (6.082.704 Euro) and ( ii) the appeals filed by Farminveste IPG and hmR are not upheld, maintaining their condemnation in the terms decided by the lower court (fines of 233.530,80 Euro and 171.767,20 Euro, respectively).

The process (including the appendices) was processed by the court’s secretariat for processing the cost account. It was affixed “seen in correction” dated 05/09/2017.

At year-end this process is closed and there are no other processes.

### Alliance Healthcare

At year-end open processes are detailed below:

Processo	Detalhe	Exercicio	Montante Reclamado	Montante Pago	Provisão	Estado
00237/04 - Imp	IRC - Correção à Material Coletavel	1993	4.758.691	3.686.454	28.080	Decisão favoravel para AH em 2014 pelo que a Administração considera diminuta a probabilidade de não receber o montante pago
1202/05.9BELSB	IRC - não aceitação como custo fiscal despesas não documentadas de determinados pagamentos	2000 a 2002	7.000.000	5.663.153	5.663.147	Processo de impugnação, atualmente sob apreciação em tribunal
8310039269	IRC - não aceitação como operação fiscalmente neutra, da fusão invertida entre o Grupo e a Alliance Unichem S.G.P.S., Lda.	2004	2.870.000	0	0	Processo de impugnação, atualmente sob apreciação em tribunal. Probabilidade de desfecho favoravel assumido pelo Conselho de Administração
3387201301020820	"IRC - apuramento mais-valias fiscais resultantes do alegado exercício do direito de opção de compra do edifício da sede no âmbito de um contrato de locação operacional"	2007	600.000	0	0	Processo de impugnação, atualmente sob apreciação em tribunal. Probabilidade de desfecho favoravel assumido pelo Conselho de Administração

**18 - FINANCIAMENTOS OBTIDOS**

O detalhe dos financiamentos obtidos a 31 de Dezembro de 2019 e 2018 eram como segue:

**18 - LOANS OBTAINED**

The details of the loans obtained on December 31, 2019 and 2018 were as follows:

Financiamentos obtidos / Loans obtained	2019			2018		
	Corrente / Current	Não corrente / Non current	Total	Corrente / Current	Não corrente / Non current	Total
Instituições de crédito e sociedades financeiras / Credit institutions and financial companies	-	-	-	-	-	-
Papel comercial / Commercial paper	56.080.000	10.800.000	66.880.000	24.560.000	8.580.000	33.140.000
Empréstimos bancários / Bank loans	20.637.473	69.944.865	90.582.337	36.646.602	105.970.879	142.617.481
Descobertos bancários + Conta corrente caucionada / Bank overdrafts + Collateralized current account	28.295.632	1.364.000	29.659.632	16.494.614	-	16.494.614
Adiantamento de factoring / Factoring	2.125.566	-	2.125.566	2.634.278	-	2.634.278
Locação financeira / Financial lease	410.685	1.123.087	1.533.771	429.986	1.709.050	2.139.037
Empréstimo obrigacionista / Bond loans	19.650.000	23.500.000	43.150.000	-	23.650.000	23.650.000
Ajustamentos relativos ao custo amortizado / Amortized cost adjustments	-73.354	-61.568	-134.922	-62.338	-	-62.338
Instituições de crédito e sociedades financeiras / Credit institutions and financial companies	-	-	-	-	-	-
Subsídios ao investimento reembolsáveis / Investment subsidies repayable	28.842	158.629	187.471	14.421	187.470	201.891
Participantes de Capital / Shareholders	-	2.025.000	2.025.000	-	1.805.500	1.805.500
<b>Total</b>	<b>127.154.841</b>	<b>108.854.013</b>	<b>236.008.855</b>	<b>80.717.564</b>	<b>141.902.899</b>	<b>222.620.464</b>

Em 2019 a Imofarma contraiu um novo empréstimo junto do Novo Banco que com a finalidade de reembolsar a dívida à data existente junto do BCP bem como para aquisição de um imóvel denominado Prédio Óbidos, o qual ainda não se efectuou pelo que os fundos ainda não foram disponibilizados.

In 2019, Imofarma contracted a new loan with Novo Banco, with the purpose of repaying the debt to the existing date with BCP, as well as for the acquisition of a property called Óbidos Building, which has not happened yet, so the funds were not made available yet.

A partir de 2019 pela aplicação da IFRS16 reconheceu-se no seu passivo responsabilidade com os contratos de locação operacional relacionado com as rendas contratualizadas, conforme segue:

As of 2019, by the application of IFRS16, its liability for operating leasing contracts related to contracted rents was recognized, as follows:

Financiamentos obtidos - Direitos de Uso (IFRS 16) / Loans obtained - Right of use	2019		
	Corrente / Current	Não corrente / Non current	Total
Financiamentos obtidos - Direitos de Uso (IFRS 16) / Loans obtained - Right of use	4.512.080	9.860.972	14.373.052

**19 – RÉDITO**

Nos exercícios de 2019 e 2018, o rédito reconhecido tem a seguinte composição:

Rédito / Revenue	2019	2018
Vendas / Sales	649.561.981	606.653.226
Prestações de serviços / Services rendered	116.164.673	98.420.112
Subsídios à exploração / Operational subsidy	17.741.261	501.384
Dividendos	-	-
Juros e outros rendimentos similares / Interest and similar income	1.101.855	552.928
<b>Total</b>	<b>784.569.770</b>	<b>706.127.650</b>

O valor líquido das vendas e das prestações de serviços, por mercado durante o exercício de 2019 e 2018 foi como segue:

Rédito / Revenue	2019				2018			
	Vendas / Sales	Descontos Concedidos / Discount granted	Prestações de serviços / Services rendered	Total	Vendas / Sales	Descontos Concedidos / Discount granted	Prestações de serviços / Services rendered	Total
Mercado interno / Domestic market	610.357.454	-1.540.471	97.747.971	706.564.954	569.794.140	1.439.507	75.723.969	646.957.616
Mercado externo / External market	40.744.998	-	18.416.702	59.161.700	35.419.579	-	22.696.143	58.115.722
<b>Total</b>	<b>651.102.452</b>	<b>-1.540.471</b>	<b>116.164.673</b>	<b>765.726.655</b>	<b>605.213.719</b>	<b>1.439.507</b>	<b>98.420.112</b>	<b>705.073.338</b>

**19 – REVENUE**

The revenue for the years ended 31 December, 2019 and 2018 is detailed as follows:

Net sales and services rendered, by market, during the years of 2019 and 2018 were as follows:

**20 – FORNECIMENTOS E SERVIÇOS EXTERNOS**

A rubrica de “Fornecimentos e Serviços Externos” nos exercícios de 2019 e 2018 tinham o seguinte detalhe:

Fornecimentos e Serviços Externos / External Supplies and services	2019	2018
Subcontratos / Subcontracts	27.007.982	27.813.992
Serviços especializados / Specialized Services	49.091.263	50.657.506
Materiais / Materials	71.614	275.474
Energia e Fluidos / Energy and Fluids	3.246.169	2.830.601
Deslo, estadas e transportes / Travel, Lodging and Transportation	2.389.432	2.429.041
Serviços diversos / Miscellaneous services	16.312.347	13.257.582
Ajustamentos consolidação / Consolidation adjustments	-21.662.929	-27.958.596
<b>Total</b>	<b>76.455.878</b>	<b>69.305.600</b>

**20 – EXTERNAL SUPPLIES AND SERVICES**

The caption “External Supplies and Services” once completed the periods ended December 31, 2019 and 2018, had the following detail:

**21 - GASTOS COM PESSOAL**

A rubrica de “Gastos com Pessoal” nos exercícios de 2019 e 2018 tem o seguinte detalhe:

<b>Gastos com Pessoal / Personnel Costs</b>	<b>2019</b>	<b>2018</b>
Remunerações órgãos sociais / Board wages and salaries	2.367.652	3.271.463
Remunerações do pessoal / Wages and salaries	54.437.171	42.307.360
Indemnizações / Compensation	1.426.639	102.378
Encargos sobre remunerações / Charges on wages and salaries	11.549.834	10.684.299
Seguros de acidentes no trabalho / Work accident insurance	154.628	117.461
Gastos de acção social / Social expenditure	469.878	328.361
Outros gastos com pessoal / Other employees expenses	2.660.859	2.624.577
Ajustamentos consolidação / Consolidation adjustments	-768.350	25.882
<b>Total</b>	<b>72.298.311</b>	<b>59.461.780</b>

O número médio de colaboradores ao serviço das empresas que constituem o perímetro de consolidação em 2019 foi de 1.968 pessoas, contra 1.815 em 2018, fruto da continuidade da expansão da actividade do Grupo:

<b>Número médio colaboradores / Average number of employees</b>	<b>2019</b>	<b>2018</b>
Farminveste SGPS	4	2
Farminveste - Investimentos, Participações e Gestão, S.A.	69	52
hmR - Health Market Research International, Lda	55	50
hmR - Health Market Research Portugal Unipessoal, Lda	22	22
hmR - Health Market Research - España, S.L.	19	19
hmR - Health Market Research - Germany, GmbH.	7	2
hmR Ireland Limited	10	10
Actone, S.L.	32	30
Farbiowell	7	11
Farminveste 4 - Serviços S.A.	72	61
Alliance Healthcare, S.A.	616	490
Glintt	1.049	1062
Globalvet - Soluções e Inovação Veterinária, Lda.	6	4
<b>Total</b>	<b>1.968</b>	<b>1.815</b>

**22 - AUMENTOS/REDUÇÃO JUSTO VALOR**

A rubrica de “Aumentos/redução justo valor” no exercício de 2019 e 2018 tem o seguinte detalhe:

<b>Designação / Description</b>	<b>2019</b>	<b>2018</b>
Reavaliação AFT (Nota 6) / Tangible asset revaluation (Note 6)	1.409.405	1.498.495
Reavaliação Propriedades investimento / Investment property revaluation	-451.150	431.339
Reavaliação Activos detidos para venda / Available for sale assets revaluation	-	-654
<b>Total</b>	<b>958.255</b>	<b>1.929.180</b>

**21 - PERSONNEL COSTS**

The caption “Personnel costs” once completed the periods ended December 31, 2019 and 2018 has the following detail:

The average number of employees at the companies that make up the consolidation perimeter in 2019 was 1.968 people, compared to 1.815 in 2018, as a result of the Group’s continued expansion:

**22 - FAIR VALUE INCREASES/DECREASES**

The caption “Other income and gains” at the end of December 31, 2019 and 2018 has the following details:

**23 – OUTROS RENDIMENTOS E GANHOS**

A rubrica de “Outros Rendimentos e Ganhos” nos exercícios de 2019 e 2018 tem o seguinte detalhe:

<b>Outros rendimentos e ganhos / Other income and gains</b>	<b>2019</b>	<b>2018</b>
Rendimentos suplementares / Additional revenues	1.061.591	882.178
Descontos de p.p. obtidos / Cash discounts obtained	3.246	10.737
Diferenças de câmbio favoráveis / Currency exchange differences	41.274	6.417
Alienação de investimentos não financeiros / Disposals non-financial investments	2.586	-
Alienações activos / Assets disposals	8.626	39.060
Subsídios ao investimento / Investment subsidies	4.360	487.207
Correcções relativas a períodos anteriores / Adjustments relating to prior periods	911.549	4.961
Excesso de estimativa para impostos / Overestimation for Tax	-	65.235
Recuperação de dívidas incobráveis / Recovery of doubtful debts	379.377	186.516
Impostos / Tax	533.507	-
Outros não especificados / Others	806.953	407.376
<b>Total</b>	<b>3.753.070</b>	<b>2.089.689</b>

**23 – OTHER INCOME AND GAINS**

The caption “Other income and gains” at the end of December 31, 2019 and 2018 has the following details:

**24 – OUTROS GASTOS E PERDAS**

A rubrica de “Outros Gastos e Perdas” nos exercícios de 2019 e 2018 tem o seguinte detalhe:

<b>Outros gastos e perdas / Other costs and losses</b>	<b>2019</b>	<b>2018</b>
Impostos / Tax	905.176	1.070.930
Dívidas incobráveis / Bad debts	2.400.343	2.337.262
Diferenças de câmbio desfavoráveis / Adverse exchange differences	31.721	-
Alienações activos / Assets disposals	6.876	-
Correcções relativas a períodos anteriores / Adjustments relating to prior periods	101.029	-4.141
Abates de investimentos não financeiros / Non financial investment deletion	40.161	2.500
Quotizações / Contributions	76.404	9.876
Ofertas e amostras de inventario / Inventory offers and samples	146.771	70.553
Donativos / Donations	8.570	6.600
Perdas em inventários / Inventory losses	4.770	-
Multas / Penalties	2.995	-
Outros gastos e perdas / Other costs and losses	158	3.955
Outros não especificados / Others	1.023.899	684.665
<b>Total</b>	<b>4.748.873</b>	<b>4.182.201</b>

**24 – OTHER EXPENSES AND LOSSES**

The caption “Other Expenses and Losses” at December 31, 2019 and 2018 has the following detail:



## 25 - DEPRECIações E AMORTIZAções

A decomposição da rubrica de “gastos/reversões de depreciação e de amortização” no final do exercício de 2019 e 2018 é conforme detalhe:

Designação / Description	2019	2018
Activos tangíveis (Nota 6) / Tangible Fixed Assets (Note 6)	3.779.734	3.161.615
Activos direito de uso (Nota 6) / "Right of use" Assets (Note 6)	4.433.641	-
Activos intangíveis (Nota 11) / Intangible Assets (Note 11)	6.926.247	5.613.591
<b>Total</b>	<b>15.139.623</b>	<b>8.775.206</b>

## 26 - JUROS E OUTROS RENDIMENTOS E GASTOS SIMILARES

Os gastos e perdas de financiamento reconhecidos no decorrer dos exercícios de 2019 e 2018 são detalhados como segue:

Juros e gastos similares suportados / Interest and similar expenses	2019	2018
Juros suportados / Interests paid		
Financiamentos bancários / Bank loans	6.165.379	6.766.111
Desconto de títulos / Credit discount instruments	-	1.283
Locação financeira / Financial lease	195.802	-
Outros / Others	20.521	156.957
Passivos de Locação / Lease liabilities	881.210	-
Diferenças de câmbio desfavoráveis / Adverse exchange differences	93.966	-
Outros gastos de financiamento / Other financing expenses	1.239.728	1.229.172
<b>Total de juros e gastos similares suportados / Total of Interest and other similar expenses</b>	<b>8.596.606</b>	<b>8.153.523</b>

Os juros e outros rendimentos similares reconhecidos no decorrer dos exercícios de 2019 e 2018 são detalhados como segue:

Juros e rendimentos similares obtidos / Interest and similar income	2019	2018
Juros obtidos depósitos / Interest income from deposits	-	-
Depósitos em instituições de crédito / Bank deposits	3.158	4.611
Acordos de regularização de dívida / Debt settlement agreement	880.376	301.200
Outros financiamentos concedidos / Other loans granted	84.104	93.304
Diferenças de câmbio favoráveis / Currency exchange differences	131.570	-
Dividendos obtidos aplicações meios financeiros líquidos / Dividends received cash and equivalents	-	-
Dividendos obtidos outros / Dividends received others	-	-
Outros ganhos de financiamento / Other financing income	2.647	153.813
<b>Total de juros e rendimentos similares obtidos / Total of Interest and other similar income</b>	<b>1.101.855</b>	<b>552.928</b>

A rubrica “Juros obtidos – Acordos de regularização de dívida” diz respeito aos juros debitados pela Alliance aos seus clientes, resultante de acordos de regularização de dívida assinados com os mesmos, que visam remunerar a empresa pelo desfasamento temporal no recebimento (Nota 15).

## 25 - DEPRECIATIONS AND AMORTIZATIONS

The breakdown of “Depreciation and Amortization Expenses / Reversals” at December 31, 2019 and 2018 is as follows:

Designação / Description	2019	2018
Activos tangíveis (Nota 6) / Tangible Fixed Assets (Note 6)	3.779.734	3.161.615
Activos direito de uso (Nota 6) / "Right of use" Assets (Note 6)	4.433.641	-
Activos intangíveis (Nota 11) / Intangible Assets (Note 11)	6.926.247	5.613.591
<b>Total</b>	<b>15.139.623</b>	<b>8.775.206</b>

## 26 - INTEREST AND OTHER SIMILAR INCOME AND EXPENDITURE

Financing expenses and losses captions at December 31, 2019 and 2018 are detailed as follows:

Juros e gastos similares suportados / Interest and similar expenses	2019	2018
Juros suportados / Interests paid		
Financiamentos bancários / Bank loans	6.165.379	6.766.111
Desconto de títulos / Credit discount instruments	-	1.283
Locação financeira / Financial lease	195.802	-
Outros / Others	20.521	156.957
Passivos de Locação / Lease liabilities	881.210	-
Diferenças de câmbio desfavoráveis / Adverse exchange differences	93.966	-
Outros gastos de financiamento / Other financing expenses	1.239.728	1.229.172
<b>Total de juros e gastos similares suportados / Total of Interest and other similar expenses</b>	<b>8.596.606</b>	<b>8.153.523</b>

Interest and other similar income captions at December 31, 2019 and 2018 are detailed as follows:

Juros e rendimentos similares obtidos / Interest and similar income	2019	2018
Juros obtidos depósitos / Interest income from deposits	-	-
Depósitos em instituições de crédito / Bank deposits	3.158	4.611
Acordos de regularização de dívida / Debt settlement agreement	880.376	301.200
Outros financiamentos concedidos / Other loans granted	84.104	93.304
Diferenças de câmbio favoráveis / Currency exchange differences	131.570	-
Dividendos obtidos aplicações meios financeiros líquidos / Dividends received cash and equivalents	-	-
Dividendos obtidos outros / Dividends received others	-	-
Outros ganhos de financiamento / Other financing income	2.647	153.813
<b>Total de juros e rendimentos similares obtidos / Total of Interest and other similar income</b>	<b>1.101.855</b>	<b>552.928</b>

The item “Interest earned - Debt settlement agreements” refers to the interest charged by Alliance to its customers, resulting from debt settlement agreements signed with them, aimed at compensating the company for the time lag in receipt (Note 15).

**27 - PERDAS COM OPERAÇÕES DESCONTINUADAS**

Os ganhos e perdas com operações alienadas e descontinuadas, em 2019 e 2018 conforme se detalha abaixo:

	31-12-2019	31-12-2018
Fornecimentos e serviços externos / External Supplies and services	-650.831	-10.436
Gastos com pessoal / Personnel costs	-800.696	-
Outros ganhos e perdas - líquidas / other gains and losses - Net amount	3.103	15.331
<b>Resultado operacional bruto / Gross Operational Results</b>	<b>-1.448.424</b>	<b>4.895</b>
Depreciações e amortizações / Depreciation and amortization	-28.620	-
Provisões / Provisions	-4.147.972	250.133
Perdas por imparidade / Impairment losses	-5.047.015	-
<b>Resultado operacional / Operational Results</b>	<b>-10.672.032</b>	<b>255.028</b>
Resultados financeiros / Financial results	21.663	-
<b>Resultados antes de impostos das operações descontinuadas / Earnings before tax from discontinued operations</b>	<b>-10.650.369</b>	<b>255.028</b>
Imposto sobre lucros / Corporate income tax	-	-
<b>Resultados depois de impostos das operações descontinuadas / Net profit (loss) after tax from discontinued operations</b>	<b>-10.650.369</b>	<b>255.028</b>

**28 - RESULTADO POR ACÇÃO**

O cálculo do resultado básico por acção baseia-se no lucro atribuível aos accionistas ordinários, dividido pela média ponderada de acções ordinárias no período, excluindo acções ordinárias compradas e detidas como acções próprias.

O resultado diluído por acção é igual ao resultado básico por acção, devido à inexistência de instrumentos financeiros que venham a originar a diluição do capital social no futuro.

**27 - LOSSES FROM DISCONTINUED OPERATIONS**

Gains and losses on disposed and discontinued operations in 2019 and 2018, as detailed below:

**28 - EARNINGS PER SHARE**

The calculation of basic earnings per share is based on the profit attributable to ordinary shareholders divided by the weighted average of ordinary shares in the period, excluding ordinary shares purchased and held as own shares.

Diluted earnings per share is the same as basic earnings per share, due to the lack of financial instruments that will lead to dilution of share capital in the future.

	2019	2018
Resultado Líquido do Período / Net profit (loss) for the period	2.128.770	3.047.561
Nº médio de acções ordinárias / Average number of ordinary shares	20.000.000	20.000.000
<b>Resultado por acção básico / Earning per share</b>	<b>0,11</b>	<b>0,15</b>

**29 - OUTRAS INFORMAÇÕES**

A actividade global da Farminveste SGPS e suas participadas encontra-se descrito no Relatório de Gestão, considerado parte integrante deste Relatório e Contas referente ao exercício de 2019.

As presentes Demonstrações Financeiras foram aprovadas e autorizada a sua emissão, pelo Conselho de Administração em 2 de Junho de 2020, e serão sujeitas a aprovação em Assembleia Geral de Accionistas. Após essa aprovação as contas não poderão ser alteradas.

**29 - OTHER INFORMATION**

The overall activity of Farminveste SGPS and its subsidiaries is described in the Management Report, considered an integral part of this Annual Report of 2019.

These Financial Statements were approved and authorized to be issued by the Board of Directors on June 2nd, 2020, and will be subject to approval by the General Meeting of Shareholders. After this approval the accounts cannot be changed.

**30 - ACONTECIMENTOS APÓS A DATA DA DEMONSTRAÇÃO DA POSIÇÃO FINANCEIRA**

Não ocorreram outros factos ou eventos subsequentes à data da posição financeira e que devessem ser registados ou divulgados nas demonstrações financeiras em 31 de Dezembro de 2019.

Como é do conhecimento generalizado, no passado dia 11 de março a OMS declarou o surto do novo coronavírus, designado COVID-19 como pandemia. Existem já notícias que indicam que diversos sectores da economia podem ser afectados por efeitos directos e indirectos provocados pela doença, estando em causa, entre outros possíveis efeitos, a interrupção ou limitação de fornecimentos de bens e serviços ou incapacidade de virem a ser cumpridos compromissos contratuais, pelas diversas contrapartes, podendo como tal, alterar-se a percepção e avaliação do risco de negócio. Existem adicionalmente notícias que indicam a iminência de uma retracção económica geral. Os efeitos decorrentes deste evento para a actividade da Entidade, apresentam-se à data incertos.

Lisboa, 2 de Junho de 2020  
O Contabilista Certificado  
Certified Accountant

**30 - EVENTS AFTER THE DATE OF FINANCIAL POSITION STATEMENT**


There were no other facts or events subsequent to the date of the financial position that should be recorded or disclosed in the financial statements as at December 31, 2019.

As is well known, on March 11, WHO declared the outbreak of the new coronavirus, designated COVID-19 as a pandemic. There are already reports that indicate that different sectors of the economy may be affected by direct and indirect effects caused by the disease. Being at stake, among other possible effects, the disruption or limitation of supplies of goods and services or inability to meet contractual commitments, by the various counterparties, and as such, the perception and assessment of business risk may change. There are additionally news that indicate the imminence of a general economic downturn. The effects resulting from this event for the Entity's activity are uncertain at the date.

Lisbon, June 2nd, 2020  
O Conselho de Administração  
Board of Directors



**ANEXOS**  
APPENDIX



# Certificação Legal das Contas (Contas Individuais) Auditor's Report (Individual Accounts)



FERNANDO MARQUES OLIVEIRA  
JOAQUIM OLIVEIRA DE JESUS  
CARLOS MANUEL GREINHA  
JOÃO CARLOS CRUZEIRO  
PEDRO MIGUEL MANSO  
MÁRIA BALBINA CRAVO  
OCTÁVIO CARVALHO VILAÇA

OLIVEIRA, REIS  
& ASSOCIADOS,  
SROC, LDA.

## CERTIFICAÇÃO LEGAL DAS CONTAS

### RELATO SOBRE A AUDITORIA DAS DEMONSTRAÇÕES FINANCEIRAS

#### OPINIÃO

Auditámos as demonstrações financeiras anexas de **FARMINVESTE, S.G.P.S., S.A.** (*a Entidade*), que compreendem a demonstração individual da posição financeira em 31 de dezembro de 2019 (que evidencia um total de € 133.989.379 e um total de capital próprio de € 118.341.020, incluindo um resultado líquido de € 2.438.790), a demonstração dos resultados por naturezas, a demonstração do rendimento integral, a demonstração das alterações no capital próprio e a demonstração dos fluxos de caixa relativas ao ano findo naquela data, e as notas anexas às demonstrações financeiras que incluem um resumo das políticas contabilísticas significativas.

Em nossa opinião, as demonstrações financeiras anexas apresentam de forma verdadeira e apropriada, em todos os aspetos materiais, a posição financeira de **FARMINVESTE, S.G.P.S., S.A.**, em 31 de dezembro de 2019 e o seu desempenho financeiro e fluxos de caixa relativos ao ano findo naquela data de acordo com Normas Internacionais de Relato Financeiro (IFRS) tal como adotadas na União Europeia.

#### BASES PARA A OPINIÃO

A nossa auditoria foi efetuada de acordo com as Normas Internacionais de Auditoria (ISA) e demais normas e orientações técnicas e éticas da Ordem dos Revisores Oficiais de Contas. As nossas responsabilidades nos termos dessas normas estão descritas na secção "Responsabilidades do auditor pela auditoria das demonstrações financeiras" abaixo. Somos independentes da Entidade nos termos da lei e cumprimos os demais requisitos éticos nos termos do código de ética da Ordem dos Revisores Oficiais de Contas.

Estamos convictos de que a prova de auditoria que obtivemos é suficiente e apropriada para proporcionar uma base para a nossa opinião.

1 de 4



### ÊNFASE

Tal como descrito na nota 21 das notas às demonstrações financeiras, no passado dia 11 de março a Organização Mundial de Saúde declarou o surto do novo coronavírus (“Covid-19”) como pandemia, sendo este um evento posterior à data de referência das contas. Os recentes desenvolvimentos decorrentes da pandemia têm um impacto significativo na saúde das pessoas e na sociedade como um todo, também a nível económico, aumentando a incerteza sobre o desempenho operacional e financeiro das diversas entidades.

Não obstante, o Conselho de Administração face à informação disponível à data, não antecipa situações que possam afetar de forma significativa o desempenho da Entidade e a sua liquidez.

A nossa opinião não é modificada em relação a esta matéria.

### RESPONSABILIDADES DO ÓRGÃO DE GESTÃO PELAS DEMONSTRAÇÕES FINANCEIRAS

O órgão de gestão é responsável pela:

- preparação de demonstrações financeiras que apresentem de forma verdadeira e apropriada a posição financeira, o desempenho financeiro e os fluxos de caixa da Entidade de acordo com as Normas Internacionais de Relato Financeiro (IFRS) tal como adotadas na União Europeia.
- elaboração do relatório de gestão nos termos legais e regulamentares aplicáveis;
- criação e manutenção de um sistema de controlo interno apropriado para permitir a preparação de demonstrações financeiras isentas de distorção material devido a fraude ou erro;
- adoção de políticas e critérios contabilísticos adequados nas circunstâncias; e
- avaliação da capacidade da Entidade de se manter em continuidade, divulgando, quando aplicável, as matérias que possam suscitar dúvidas significativas sobre a continuidade das atividades.

### RESPONSABILIDADES DO AUDITOR PELA AUDITORIA DAS DEMONSTRAÇÕES FINANCEIRAS

A nossa responsabilidade consiste em obter segurança razoável sobre se as demonstrações financeiras como um todo estão isentas de distorções materiais devido a fraude ou erro, e emitir um relatório onde conste a nossa opinião. Segurança razoável é um nível elevado de segurança mas não é uma garantia de que uma auditoria executada de acordo com as ISA detetará sempre uma distorção material quando exista. As distorções podem ter origem em fraude ou erro e são consideradas materiais se, isoladas ou conjuntamente, se possa razoavelmente esperar que influenciem decisões económicas dos utilizadores tomadas com base nessas demonstrações financeiras.



Como parte de uma auditoria de acordo com as ISA, fazemos julgamentos profissionais e mantemos ceticismo profissional durante a auditoria e também:

- identificamos e avaliamos os riscos de distorção material das demonstrações financeiras, devido a fraude ou a erro, concebemos e executamos procedimentos de auditoria que respondam a esses riscos, e obtemos prova de auditoria que seja suficiente e apropriada para proporcionar uma base para a nossa opinião. O risco de não detetar uma distorção material devido a fraude é maior do que o risco de não detetar uma distorção material devido a erro, dado que a fraude pode envolver conluio, falsificação, omissões intencionais, falsas declarações ou sobreposição ao controlo interno;
- obtemos uma compreensão do controlo interno relevante para a auditoria com o objetivo de conceber procedimentos de auditoria que sejam apropriados nas circunstâncias, mas não para expressar uma opinião sobre a eficácia do controlo interno da Entidade;
- avaliamos a adequação das políticas contabilísticas usadas e a razoabilidade das estimativas contabilísticas e respetivas divulgações feitas pelo órgão de gestão;
- concluímos sobre a apropriação do uso, pelo órgão de gestão, do pressuposto da continuidade e, com base na prova de auditoria obtida, se existe qualquer incerteza material relacionada com acontecimentos ou condições que possam suscitar dúvidas significativas sobre a capacidade da Entidade para dar continuidade às suas atividades. Se concluirmos que existe uma incerteza material, devemos chamar a atenção no nosso relatório para as divulgações relacionadas incluídas nas demonstrações financeiras ou, caso essas divulgações não sejam adequadas, modificar a nossa opinião. As nossas conclusões são baseadas na prova de auditoria obtida até à data do nosso relatório. Porém, acontecimentos ou condições futuras podem levar a que a Entidade descontinue as suas atividades;
- avaliamos a apresentação, estrutura e conteúdo global das demonstrações financeiras, incluindo as divulgações, e se essas demonstrações financeiras representam as transações e acontecimentos subjacentes de forma a atingir uma apresentação apropriada;
- comunicamos com os encarregados da governação, entre outros assuntos, o âmbito e o calendário planeado da auditoria, e as conclusões significativas da auditoria incluindo qualquer deficiência significativa de controlo interno identificado durante a auditoria.

A nossa responsabilidade inclui ainda a verificação da concordância da informação constante do relatório de gestão com as demonstrações financeiras.



## **RELATO SOBRE OUTROS REQUISITOS LEGAIS E REGULAMENTARES**

### **SOBRE O RELATÓRIO DE GESTÃO**

Dando cumprimento ao artigo 451.º, n.º 3, al. e) do Código das Sociedades Comerciais, somos de parecer que o relatório de gestão foi preparado de acordo com os requisitos legais e regulamentares aplicáveis em vigor, a informação nele constante é concordante com as demonstrações financeiras auditadas e, tendo em conta o conhecimento e apreciação sobre a Entidade, não identificámos incorreções materiais.

Lisboa, 2 de junho de 2020

**OLIVEIRA, REIS & ASSOCIADOS, SROC, LDA.**

Representada por

Carlos Manuel Grenha, ROC n.º 1266





FERNANDO MARQUES OLIVEIRA  
 JOAQUIM OLIVEIRA DE JESUS  
 CARLOS MANUEL GREINHA  
 JOÃO CARLOS CRUZEIRO  
 PEDRO MIGUEL MANSO  
 MARIA BALBINA CRAVO  
 OCTÁVIO CARVALHO VILAÇA

**OLIVEIRA, REIS  
 & ASSOCIADOS,  
 SROC, LDA.**

**STATUTORY AUDITOR'S REPORT**

(FREE TRANSLATION FROM A REPORT ORIGINALLY ISSUED IN PORTUGUESE LANGUAGE.)

IN CASE OF DOUBT THE PORTUGUESE VERSION WILL ALWAYS PREVAIL)

**REPORT ON THE AUDIT OF THE FINANCIAL STATEMENTS**

**OPINION**

We have audited the accompanying financial statements of **FARMINVESTE, S.G.P.S., S.A.** (the Entity), which comprise the statement of financial position as at 31 december 2019 (showing a total of 133.989.379 euros and a total net equity of 118.341.020 euros, including a net profit of 2.438.790 euros), and the income statement by nature, the statement of comprehensive income, statement of changes in equity and statement of cash flows for the year then ended, and notes to the financial statements, including a summary of significant accounting policies.

In our opinion, the accompanying financial statements give a true and fair view, in all material respects, of the financial position of the Entity as at 31 december 2019, and of its financial performance and its cash flows for the year then ended in accordance with International Financial Reporting Standards (IFRS) as adopted in the European Union.

**BASIS FOR OPINION**

We conducted our audit in accordance with International Standards on Auditing (ISAs) and further technical and ethical standards and guidelines as issued by Ordem dos Revisores Oficiais de Contas (the Portuguese Institute of Statutory Auditors). Our responsibilities under those standards are further described in the Auditor's Responsibilities for the Audit of the Financial Statements section below. We are independent of the Entity in accordance with the law and we have fulfilled other ethical requirements in accordance with the Ordem dos Revisores Oficiais de Contas code of ethics.

We believe that the audit evidence we have obtained is sufficient and appropriate to provide a basis for our opinion.

**EMPHASIS**

As described in Note 21, in March 2020 the pandemic resulting from the spread of the new coronavirus ("COVID-19") was declared by the World Health Organization, which is a non-adjustable event. This situation



and its evolution will probably have negative effects on the Entity's activity and profitability during 2020, and it is not possible to quantify it at this time. The Board of Directors believes that, given the information currently available, the liquidity situation and capital levels will be sufficient to continue the operations of the Entity.

Our opinion is not modified with respect to this matter.

#### **RESPONSIBILITIES OF MANAGEMENT AND THE SUPERVISORY BODY FOR THE FINANCIAL STATEMENTS**

Management is responsible for:

- the preparation of financial statements that give a true and fair view of the Entity's financial position, financial performance and cash flows in accordance with International Financial Reporting Standards (IFRS) as adopted in the European Union;
- the preparation of the management report in accordance with applicable laws and regulations;
- designing and maintaining an appropriate internal control system to enable the preparation of financial statements that are free from material misstatement, whether due to fraud or error;
- the adoption of accounting policies and principles appropriate in the circumstances; and
- assessing the Entity's ability to continue as a going concern, and disclosing, as applicable, the matters that may cast significant doubt about the Entity's ability to continue as a going concern.

The supervisory body is responsible for overseeing the Entity's financial reporting process.

#### **AUDITOR'S RESPONSIBILITIES FOR THE AUDIT OF THE FINANCIAL STATEMENTS**

Our responsibility is to obtain reasonable assurance about whether the financial statements as a whole are free from material misstatement, whether due to fraud or error, and to issue an auditor's report that includes our opinion. Reasonable assurance is a high level of assurance, but is not a guarantee that an audit conducted in accordance with ISAs will always detect a material misstatement when it exists. Misstatements can arise from fraud or error and are considered material if, individually or in the aggregate, they could reasonably be expected to influence the economic decisions of users taken on the basis of these financial statements.

As part of an audit in accordance with ISAs, we exercise professional judgment and maintain professional skepticism throughout the audit. We also:



- identify and assess the risks of material misstatement of the financial statements, whether due to fraud or error, design and perform audit procedures responsive to those risks, and obtain audit evidence that is sufficient and appropriate to provide a basis for our opinion. The risk of not detecting a material misstatement resulting from fraud is higher than for one resulting from error, as fraud may involve collusion, forgery, intentional omissions, misrepresentations, or the override of internal control;
- obtain an understanding of internal control relevant to the audit in order to design audit procedures that are appropriate in the circumstances, but not for the purpose of expressing an opinion on the effectiveness of the Entity's internal control;
- evaluate the appropriateness of accounting policies used and the reasonableness of accounting estimates and related disclosures made by management;
- conclude on the appropriateness of management's use of the going concern basis of accounting and, based on the audit evidence obtained, whether a material uncertainty exists related to events or conditions that may cast significant doubt on the Entity's ability to continue as a going concern. If we conclude that a material uncertainty exists, we are required to draw attention in our auditor's report to the related disclosures in the financial statements or, if such disclosures are inadequate, to modify our opinion. Our conclusions are based on the audit evidence obtained up to the date of our auditor's report. However, future events or conditions may cause the Entity to cease to continue as a going concern;
- evaluate the overall presentation, structure and content of the financial statements, including the disclosures, and whether the financial statements represent the underlying transactions and events in a manner that achieves fair presentation;
- communicate with those charged with governance, including the supervisory body, regarding, among other matters, the planned scope and timing of the audit and significant audit findings, including any significant deficiencies in internal control that we identify during our audit.

Our responsibility also includes the verification that the information contained in the management report is consistent with the financial statements.



## **REPORT ON OTHER LEGAL AND REGULATORY REQUIREMENTS**

### **ON THE MANAGEMENT REPORT**

Pursuant to article 451º, nº 3, al. (e) of the Portuguese Companies' Code, it is our opinion that the management report was prepared in accordance with the applicable legal and regulatory requirements and the information contained therein is consistent with the audited financial statements and, having regard to our knowledge and assessment over the Entity, we have not identified any material misstatements.

Lisboa, 2 June 2020

**OLIVEIRA, REIS & ASSOCIADOS, SROC, LDA.**

Represented by  
Carlos Manuel Grenha, ROC n.º 1266

# Certificação Legal das Contas (Contas Consolidadas) Auditor's Report (Consolidated Accounts)



FERNANDO MARQUES OLIVEIRA  
JOAQUIM OLIVEIRA DE JESUS  
CARLOS MANUEL GREINHA  
JOÃO CARLOS CRUZEIRO  
PEDRO MIGUEL MANSO  
MÁRIA BALBINA CRAVO  
OCTÁVIO CARVALHO VILAÇA

OLIVEIRA, REIS  
& ASSOCIADOS,  
SROC, LDA.

## CERTIFICAÇÃO LEGAL DAS CONTAS

### RELATO SOBRE A AUDITORIA DAS DEMONSTRAÇÕES FINANCEIRAS CONSOLIDADAS

#### OPINIÃO

Auditámos as demonstrações financeiras consolidadas anexas de **FARMINVESTE, S.G.P.S., S.A. (O GRUPO)**, que compreendem a demonstração posição financeira consolidada em 31 de dezembro de 2019 (que evidencia um total de € 596.850.170 e um total de capital próprio de € 178.188.845, incluindo um resultado líquido de € 2.128.770), a demonstração consolidada dos resultados por naturezas, a demonstração consolidada do rendimento integral, a demonstração consolidada das alterações no capital próprio e a demonstração consolidada dos fluxos de caixa relativas ao ano findo naquela data, e as notas anexas às demonstrações financeiras consolidadas que inclui um resumo das políticas contabilísticas significativas.

Em nossa opinião, as demonstrações financeiras consolidadas anexas apresentam de forma verdadeira e apropriada, em todos os aspetos materiais, a posição financeira consolidada de **FARMINVESTE, S.G.P.S., S.A.**, em 31 de dezembro de 2019 e o seu desempenho financeiro e fluxos de caixa consolidados relativos ao ano findo naquela data de acordo com Normas Internacionais de Relato Financeiro (IFRS) tal como adotadas na União Europeia.

#### BASES PARA A OPINIÃO

A nossa auditoria foi efetuada de acordo com as Normas Internacionais de Auditoria (ISA) e demais normas e orientações técnicas e éticas da Ordem dos Revisores Oficiais de Contas. As nossas responsabilidades nos termos dessas normas estão descritas na secção “Responsabilidades do auditor pela auditoria das demonstrações financeiras consolidadas” abaixo. Somos independentes das entidades que compõem o Grupo nos termos da lei e cumprimos os demais requisitos éticos nos termos do código de ética da Ordem dos Revisores Oficiais de Contas.

Estamos convictos de que a prova de auditoria que obtivemos é suficiente e apropriada para proporcionar uma base para a nossa opinião.

1 de 4

Inscrita na OROC sob o n.º 23  
Inscrita na CNVM sob o n.º 20161381  
Capital Social € 15000  
N.º de Matricula/NIPC 501266259  
Conservatória do Registo Comercial de Lisboa

SEDE · HEAD OFFICE  
Avenida Columbano Bordalo Pinheiro, n.º 75,  
8.º piso, Fração 8.02  
1070-061 Lisboa, Portugal  
T: +351 217 271 197 · F: +351 217 273 129  
www.orasroc.pt · E-mail: geral@orasroc.pt

DELEGAÇÃO CENTRO · CENTER BRANCH  
Avenida 22 de Maio, n.º 24, Escritório 3  
2415-396 Leiria, Portugal  
T: +351 244 822 175

DELEGAÇÃO NORTE · NORTH BRANCH  
Centro Empresarial Capitólio  
Av. de França, 256, 6.º, Sala 6.4  
4050-276 Porto, Portugal  
T: +351 228 324 132



## ÊNFASES

De acordo com o referido no anexo, na nota 6 – Ativos Fixos Tangíveis, foi desenvolvido um estudo referente aos imóveis arrendados propriedade do Fundo Imobiliário Imofarma, evidenciando o seu valor residual, projetado ao final do exercício de 2019. Concluiu-se para os imóveis testados, que o valor residual se apresentava superior ao valor contabilístico reconhecido. Face aos resultados apresentados, a Entidade decidiu não proceder a qualquer depreciação no exercício;

Tal como descrito na nota 30 das notas às demonstrações financeiras, no passado dia 11 de março a Organização Mundial de Saúde declarou o surto do novo coronavírus (“Covid-19”) como pandemia, sendo este um evento posterior à data de referência das contas. Os recentes desenvolvimentos decorrentes da pandemia têm um impacto significativo na saúde das pessoas e na sociedade como um todo, também a nível económico, aumentando a incerteza sobre o desempenho operacional e financeiro das diversas entidades. Não obstante, o Conselho de Administração face à informação disponível à data, não antecipa situações que possam afetar de forma significativa o desempenho do Grupo e a sua liquidez.

A nossa opinião não é modificada em relação a estas matérias.

## RESPONSABILIDADES DO ÓRGÃO DE GESTÃO PELAS DEMONSTRAÇÕES FINANCEIRAS CONSOLIDADAS

O órgão de gestão é responsável pela:

- preparação de demonstrações financeiras consolidadas que apresentem de forma verdadeira e apropriada a posição financeira, o desempenho financeiro e os fluxos de caixa do Grupo de acordo com as Normas Internacionais de Relato Financeiro (IFRS) tal como adotadas na União Europeia;
- elaboração do relatório de gestão nos termos legais e regulamentares;
- criação e manutenção de um sistema de controlo interno apropriado para permitir a preparação de demonstrações financeiras isentas de distorção material devido a fraude ou erro;
- adoção de políticas e critérios contabilísticos adequados nas circunstâncias; e
- avaliação da capacidade do Grupo de se manter em continuidade, divulgando, quando aplicável, as matérias que possam suscitar dúvidas significativas sobre a continuidade das atividades.



#### RESPONSABILIDADES DO AUDITOR PELA AUDITORIA DAS DEMONSTRAÇÕES FINANCEIRAS CONSOLIDADAS

A nossa responsabilidade consiste em obter segurança razoável sobre se as demonstrações financeiras consolidadas como um todo estão isentas de distorções materiais devido a fraude ou erro, e emitir um relatório onde conste a nossa opinião. Segurança razoável é um nível elevado de segurança mas não é uma garantia de que uma auditoria executada de acordo com as ISA detetará sempre uma distorção material quando exista. As distorções podem ter origem em fraude ou erro e são consideradas materiais se, isoladas ou conjuntamente, se possa razoavelmente esperar que influenciem decisões económicas dos utilizadores tomadas com base nessas demonstrações financeiras. Como parte de uma auditoria de acordo com as ISA, fazemos julgamentos profissionais e mantemos ceticismo profissional durante a auditoria e também:

- identificamos e avaliamos os riscos de distorção material das demonstrações financeiras consolidadas, devido a fraude ou a erro, concebemos e executamos procedimentos de auditoria que respondam a esses riscos, e obtemos prova de auditoria que seja suficiente e apropriada para proporcionar uma base para a nossa opinião. O risco de não detetar uma distorção material devido a fraude é maior do que o risco de não detetar uma distorção material devido a erro, dado que a fraude pode envolver conluio, falsificação, omissões intencionais, falsas declarações ou sobreposição ao controlo interno;
- obtemos uma compreensão do controlo interno relevante para a auditoria com o objetivo de conceber procedimentos de auditoria que sejam apropriados nas circunstâncias, mas não para expressar uma opinião sobre a eficácia do controlo interno do Grupo;
- avaliamos a adequação das políticas contabilísticas usadas e a razoabilidade das estimativas contabilísticas e respetivas divulgações feitas pelo órgão de gestão;
- concluímos sobre a apropriação do uso, pelo órgão de gestão, do pressuposto da continuidade e, com base na prova de auditoria obtida, se existe qualquer incerteza material relacionada com acontecimentos ou condições que possam suscitar dúvidas significativas sobre a capacidade do Grupo para dar continuidade às suas atividades. Se concluirmos que existe uma incerteza material, devemos chamar a atenção no nosso relatório para as divulgações relacionadas incluídas nas demonstrações financeiras ou, caso essas divulgações não sejam adequadas, modificar a nossa opinião. As nossas conclusões são baseadas na prova de auditoria obtida até à data do nosso relatório. Porém, acontecimentos ou condições futuras podem levar a que o Grupo descontinue as suas atividades;
- avaliamos a apresentação, estrutura e conteúdo global das demonstrações financeiras consolidadas, incluindo as divulgações, e se essas demonstrações financeiras representam as transações e acontecimentos subjacentes de forma a atingir uma apresentação apropriada;



- obtemos prova de auditoria suficiente e apropriada relativa à informação financeira das entidades ou atividades dentro do Grupo para expressar uma opinião sobre as demonstrações financeiras consolidadas. Somos responsáveis pela orientação, supervisão e desempenho da auditoria do Grupo e somos os responsáveis finais pela nossa opinião de auditoria;
- comunicamos com os encarregados da governação, entre outros assuntos, o âmbito e o calendário planeado da auditoria, e as conclusões significativas da auditoria incluindo qualquer deficiência significativa de controlo interno identificada durante a auditoria. A nossa responsabilidade inclui ainda a verificação da concordância da informação constante do relatório de gestão com as demonstrações financeiras consolidadas.

#### **RELATO SOBRE OUTROS REQUISITOS LEGAIS E REGULAMENTARES**

##### **SOBRE O RELATÓRIO DE GESTÃO**

Dando cumprimento ao artigo 451.º, n.º 3, al. e 508.º - D, n.º 3, ambos do Código das Sociedades Comerciais, somos de parecer que o relatório de gestão foi preparado de acordo com os requisitos legais e regulamentares aplicáveis em vigor, a informação nele constante é concordante com as demonstrações financeiras auditadas e, tendo em conta o conhecimento e apreciação sobre o Grupo, não identificámos incorreções materiais.

Lisboa, 2 de junho de 2020

**OLIVEIRA, REIS & ASSOCIADOS, SROC, LDA.**

Representada por

Carlos Manuel Grenha, ROC n.º 1266





FERNANDO MARQUES OLIVEIRA  
 JOAQUIM OLIVEIRA DE JESUS  
 CARLOS MANUEL GRENHA  
 JOÃO CARLOS CRUZEIRO  
 PEDRO MIGUEL MANÇO  
 MARIA BALBINA CRAVO  
 OCTÁVIO CARVALHO VILAÇA

**OLIVEIRA, REIS  
 & ASSOCIADOS,  
 SROC, LDA.**

**STATUTORY AUDITOR'S REPORT**

(FREE TRANSLATION FROM A REPORT ORIGINALLY ISSUED IN PORTUGUESE LANGUAGE.

IN CASE OF DOUBT THE PORTUGUESE VERSION WILL ALWAYS PREVAIL)

**REPORT ON THE AUDIT OF THE FINANCIAL STATEMENTS**

**OPINION**

We have audited the accompanying consolidated financial statements of **FARMINVESTES, S.G.P.S., S.A.** (the Group), which comprise the consolidated statement of financial position as at 31 december 2019 (showing a total of 596.850.170 euros and a total net equity of 178.188.845 euros, including a net profit of 2.128.770 euros), and the consolidated income statement by nature, the consolidated statement of comprehensive income, consolidated statement of changes in equity and consolidated statement of cash flows for the year then ended, and consolidated notes to the financial statements, including a summary of significant accounting policies.

In our opinion, the accompanying consolidated financial statements give a true and fair view, in all material respects, of the consolidated financial position of **FARMINVESTES, S.G.P.S., S.A.**, as at 31 december 2019, and of its financial performance and its consolidated cash flows for the year then ended in accordance with International Financial Reporting Standards (IFRS) as adopted in the European Union.

**BASIS FOR OPINION**

We conducted our audit in accordance with International Standards on Auditing (ISAs) and further technical and ethical standards and guidelines as issued by Ordem dos Revisores Oficiais de Contas (the Portuguese Institute of Statutory Auditors). Our responsibilities under those standards are further described in the Auditor's Responsibilities for the Audit of the Financial Statements section below. We are independent of the Entity in accordance with the law and we have fulfilled other ethical requirements in accordance with the Ordem dos Revisores Oficiais de Contas code of ethics.

We believe that the audit evidence we have obtained is sufficient and appropriate to provide a basis for our opinion.



### EMPHASIS

According to note 6 – Tangible assets, a study was carried out regarding the leased properties owned by the Imofarma Real Estate Fund, showing their residual value, projected at the end of the year of 2019. It was concluded for the properties tested, that the residual value was higher than the recognized book value. As regards the results presented, the Entity decided not to proceed with any depreciation in the year

As described in Note 21, in March 2020 the pandemic resulting from the spread of the new coronavirus (“COVID-19”) was declared by the World Health Organization, which is a non-adjustable event. This situation and its evolution will probably have negative effects on the Entity's activity and profitability during 2020, and it is not possible to quantify it at this time. The Board of Directors believes that, given the information currently available, the liquidity situation and capital levels will be sufficient to continue the operations of the Entity.

Our opinion is not modified with respect to this matter.

### RESPONSIBILITIES OF MANAGEMENT AND THE SUPERVISORY BODY FOR THE CONSOLIDATED FINANCIAL STATEMENTS

Management is responsible for:

- the preparation of consolidated financial statements that give a true and fair view of the Entity's financial position, consolidated financial performance and cash flows in accordance with International Financial Reporting Standards (IFRS) as adopted in the European Union;
- the preparation of the management report in accordance with applicable laws and regulations;
- designing and maintaining an appropriate internal control system to enable the preparation of financial statements that are free from material misstatement, whether due to fraud or error;
- the adoption of accounting policies and principles appropriate in the circumstances; and
- assessing the Entity's ability to continue as a going concern, and disclosing, as applicable, the matters that may cast significant doubt about the Entity's ability to continue as a going concern.

The supervisory body is responsible for overseeing the Entity's financial reporting process.



#### AUDITOR'S RESPONSIBILITIES FOR THE AUDIT OF THE CONSOLIDATED FINANCIAL STATEMENTS

Our responsibility is to obtain reasonable assurance about whether the consolidated financial statements as a whole are free from material misstatement, whether due to fraud or error, and to issue an auditor's report that includes our opinion. Reasonable assurance is a high level of assurance, but is not a guarantee that an audit conducted in accordance with ISAs will always detect a material misstatement when it exists. Misstatements can arise from fraud or error and are considered material if, individually or in the aggregate, they could reasonably be expected to influence the economic decisions of users taken on the basis of these financial statements.

As part of an audit in accordance with ISAs, we exercise professional judgment and maintain professional skepticism throughout the audit. We also:

- identify and assess the risks of material misstatement of the consolidated financial statements, whether due to fraud or error, design and perform audit procedures responsive to those risks, and obtain audit evidence that is sufficient and appropriate to provide a basis for our opinion. The risk of not detecting a material misstatement resulting from fraud is higher than for one resulting from error, as fraud may involve collusion, forgery, intentional omissions, misrepresentations, or the override of internal control;
- obtain an understanding of internal control relevant to the audit in order to design audit procedures that are appropriate in the circumstances, but not for the purpose of expressing an opinion on the effectiveness of the Group internal control;
- evaluate the appropriateness of accounting policies used and the reasonableness of accounting estimates and related disclosures made by management;
- conclude on the appropriateness of management's use of the going concern basis of accounting and, based on the audit evidence obtained, whether a material uncertainty exists related to events or conditions that may cast significant doubt on the Group ability to continue as a going concern. If we conclude that a material uncertainty exists, we are required to draw attention in our auditor's report to the related disclosures in the financial statements or, if such disclosures are inadequate, to modify our opinion. Our conclusions are based on the audit evidence obtained up to the date of our auditor's report. However, future events or conditions may cause the Group to cease to continue as a going concern;



- evaluate the overall presentation, structure and content of the financial statements, including the disclosures, and whether the financial statements represent the underlying transactions and events in a manner that achieves fair presentation;
- communicate with those charged with governance, including the supervisory body, regarding, among other matters, the planned scope and timing of the audit and significant audit findings, including any significant deficiencies in internal control that we identify during our audit.

Our responsibility also includes the verification that the information contained in the management report is consistent with the financial statements.

#### **REPORT ON OTHER LEGAL AND REGULATORY REQUIREMENTS**

##### **ON THE MANAGEMENT REPORT**

Pursuant to article 451º, nº 3, al. (e) of the Portuguese Companies' Code, it is our opinion that the management report was prepared in accordance with the applicable legal and regulatory requirements and the information contained therein is consistent with the audited financial statements and, having regard to our knowledge and assessment over the Group, we have not identified any material misstatements.

Lisbon, 2 June 2020

**OLIVEIRA, REIS & ASSOCIADOS, SROC, LDA.**

Represented by  
Carlos Manuel Grenha, ROC n.º 1266

## Relatório e Parecer do Conselho Fiscal (Contas Individuais) Supervisory Board's Report (Individual Accounts)



### RELATÓRIO E PARECER DO CONSELHO FISCAL CONTAS INDIVIDUAIS

Senhores Accionistas,

1. Nos termos das disposições legais e estatutárias, cumpre ao Conselho Fiscal elaborar relatório anual sobre a sua acção fiscalizadora e emitir parecer sobre os documentos de prestação de contas da Farminveste - Sociedade Gestora de Participações Sociais, S.A. (Farminveste SGPS), referentes ao exercício findo em 31 de Dezembro de 2019.
2. Ao longo do exercício, o Conselho Fiscal desempenhou as funções que lhe foram confiadas, tendo nomeadamente procedido às verificações que considerou convenientes e apreciado as contas e os actos de gestão mais relevantes da Farminveste SGPS. Para o efeito, o Conselho de Administração prestou os esclarecimentos e informações solicitados.
3. O Relatório de Gestão apresentado pelo Conselho de Administração descreve com clareza os principais acontecimentos e factos relevantes ocorridos no exercício, a evolução dos meios humanos e materiais e a situação económica e financeira relativa ao exercício findo em 31 de Dezembro de 2019.
4. As demonstrações financeiras mostram-se globalmente aderentes ao referencial contabilístico que as suporta (Normas Internacionais de Relato Financeiro - IFRS) e expressam de forma adequada a situação financeira da Farminveste SGPS a 31 de Dezembro de 2019, bem como os resultados das suas operações, as alterações dos capitais próprios e os fluxos de caixa no exercício findo naquela data.
5. O Conselho Fiscal tomou também conhecimento da opinião expressa na Certificação Legal das Contas relativa ao exercício em apreço, emitida pelo Revisor Oficial de Contas.



6. Face ao que antecede, o Conselho Fiscal é de parecer que a Assembleia Geral:
- a) Aprove os documentos de prestação de contas do exercício de 2019, tal como foram apresentados pelo Conselho de Administração;
  - b) Aprove a aplicação de resultados proposta pelo Conselho de Administração.
7. Finalmente, o Conselho Fiscal deseja agradecer ao Conselho de Administração e aos Serviços da Empresa toda a colaboração prestada no exercício das suas funções.

Lisboa, 2 de Junho de 2020

**O CONSELHO FISCAL**

---

António Nuno Ribeiro Barros  
(Presidente)

---

Carlos José de Oliveira Paula  
(Vogal)

---

Oliveira Reis & Associados, SROC, Lda.,  
representada por  
Carlos Manuel Grenha (ROC n.º 1266), Vogal

Travessa de Santa Catarina, 8 · 1200-403 Lisboa  
Tel: 21 340 06 00 · Fax: 21 347 29 94  
Capital Social 100.000.000,00 € - Pessoa Colectiva 509 491 480



**REPORT AND OPINION OF THE SUPERVISORY BOARD  
INDIVIDUAL ACCOUNTS**

Dear Shareholders,

1. Under the terms of the legal provisions and the company's articles of association, the Supervisory Board is responsible for drawing up an annual report on its supervisory activity and issuing an opinion on the financial statements of Farminveste - Sociedade Gestora de Participações Sociais, S.A. (Farminveste SGPS) for the year ended December 31<sup>st</sup>, 2019.
2. Throughout the financial year, the Supervisory Board carried out the tasks entrusted to it, in particular carrying out the checks it deemed appropriate and assessing the most relevant accounts and management acts of Farminveste SGPS. To this end, the Board of Directors provided the clarifications and information requested.
3. The Management Report presented by the Board of Directors clearly describes the main events and relevant facts that occurred during the financial year, the evolution of human and material resources and the economic and financial situation for the year ended December 31<sup>st</sup>, 2019.
4. The financial statements are globally in line with the accounting framework that supports the same (International Financial Reporting Standards - IFRS) and adequately express the financial situation of Farminveste SGPS as of December 31<sup>st</sup>, 2019, as well as the results of its operations, changes in equity capital and cash flows for the year then ended.
5. The Supervisory Board also took note of the opinion expressed in the Legal Certification of Accounts for the year under review, issued by the Statutory Auditor.

Travessa de Santa Catarina, 8 1200-403 Lisbon  
Tel: 21 340 06 00 · Fax: 21 347 29 94  
Share Capital 100,000,000.00 euros - Legal Person 509 491 480



6. In view of the above, the Supervisory Board is of the opinion that the General Meeting:
- a) Approves the financial statements for the 2019 financial year, as presented by the Board of Directors;
  - b) Approves the application of the results proposed by the Board of Directors.
7. Finally, the Supervisory Board wishes to thank the Board of Directors and the Company's Services for all their cooperation in the performance of their duties.

Lisbon, June 2<sup>nd</sup>, 2020

**THE SUPERVISORY BOARD**

---

António Nuno Ribeiro Barros  
(Chairman)

---

Carlos José de Oliveira Paula  
(Member)

---

Oliveira Reis & Associados, SROC, Lda,  
represented by  
Carlos Manuel Grenha (Statutory Auditor no.  
1266), Member

Travessa de Santa Catarina, 8 1200-403 Lisbon  
Tel: 21 340 06 00 · Fax: 21 347 29 94  
Share Capital 100,000,000.00 euros - Legal Person 509 491 480



## Relatório e Parecer do Conselho Fiscal (Contas Consolidadas) Supervisory Board's Report (Consolidated Accounts)



### RELATÓRIO E PARECER DO CONSELHO FISCAL CONTAS CONSOLIDADAS

Senhores Accionistas,

1. Nos termos das disposições legais e estatutárias, cumpre ao Conselho Fiscal elaborar relatório anual sobre a sua acção fiscalizadora e emitir parecer sobre os documentos de prestação de contas consolidadas da Farminveste - Sociedade Gestora de Participações Sociais, S.A. (Farminveste SGPS), referentes ao exercício findo em 31 de Dezembro de 2019.
2. Ao longo do exercício, o Conselho Fiscal desempenhou as funções que lhe foram confiadas, tendo nomeadamente procedido às verificações que considerou convenientes e apreciado as contas e os actos de gestão mais relevantes da Farminveste SGPS. Para o efeito, o Conselho de Administração prestou os esclarecimentos e informações solicitados.
3. O Relatório de Gestão apresentado pelo Conselho de Administração descreve com clareza os principais acontecimentos e factos relevantes ocorridos no exercício, a evolução dos meios humanos e materiais e a situação económica e financeira relativa ao exercício findo em 31 de Dezembro de 2019.
4. As demonstrações financeiras consolidadas mostram-se globalmente aderentes ao referencial contabilístico que as suporta (Normas Internacionais de Relato Financeiro - IFRS) e expressam de forma adequada a situação financeira consolidada da Farminveste SGPS a 31 de Dezembro de 2019, bem como os resultados das suas operações, as alterações dos capitais próprios consolidados e os fluxos de caixa consolidados no exercício findo naquela data.
5. O Conselho Fiscal tomou também conhecimento da opinião e ênfases expressos na Certificação Legal das Contas Consolidadas relativa ao exercício em apreço, emitida pelo Revisor Oficial de Contas.

Travessa de Santa Catarina, 8 · 1200-403 Lisboa  
Tel: 21 340 06 00 · Fax: 21 347 29 94  
Capital Social 100.000.000,00 € - Pessoa Colectiva 509 491 480



6. Face ao que antecede, o Conselho Fiscal é de parecer que a Assembleia Geral aprove os documentos de prestação de contas consolidadas do exercício de 2019, tal como foram apresentados pelo Conselho de Administração.
7. Finalmente, o Conselho Fiscal deseja agradecer ao Conselho de Administração e aos Serviços da Empresa toda a colaboração prestada no exercício das suas funções.

Lisboa, 2 de Junho de 2020

**O CONSELHO FISCAL**

---

António Nuno Ribeiro Barros  
(Presidente)

---

Carlos José de Oliveira Paula  
(Vogal)

---

Oliveira Reis & Associados, SROC, Lda.,  
representada por  
Carlos Manuel Grenha (ROC n.º 1266), Vogal

Travessa de Santa Catarina, 8 · 1200-403 Lisboa  
Tel: 21 340 06 00 · Fax: 21 347 29 94  
Capital Social 100.000.000,00 € - Pessoa Colectiva 509 491 480



## REPORT AND OPINION OF THE SUPERVISORY BOARD CONSOLIDATED ACCOUNTS

Dear Shareholders,

1. Under the terms of the legal provisions and the company's articles of association, the Supervisory Board is responsible for drawing up an annual report on its supervisory activity and issuing an opinion on the consolidated financial statements of Farminveste - Sociedade Gestora de Participações Sociais, S.A. (Farminveste SGPS) for the year ended December 31<sup>st</sup>, 2019.
2. Throughout the financial year, the Supervisory Board carried out the tasks entrusted to it, in particular carrying out the checks it deemed appropriate and assessing the most relevant accounts and management acts of Farminveste SGPS. To this end, the Board of Directors provided the clarifications and information requested.
3. The Management Report presented by the Board of Directors clearly describes the main events and relevant facts that occurred during the financial year, the evolution of human and material resources and the economic and financial situation for the year ended December 31<sup>st</sup>, 2019.
4. The consolidated financial statements are globally in line with the accounting framework that supports the same (International Financial Reporting Standards - IFRS) and adequately express the consolidated financial position of Farminveste SGPS as of December 31<sup>st</sup>, 2019, as well as the results of its operations, changes in consolidated equity capital and cash flows for the year then ended.
5. The Supervisory Board also took note of the opinion and emphases expressed in the Legal Certification of the Consolidated Accounts for the year, issued by the Statutory Auditor.

Travessa de Santa Catarina, 8 1200-403 Lisbon  
Tel: 21 340 06 00 · Fax: 21 347 29 94  
Share Capital 100,000,000.00 euros - Legal Person 509 491 480



6. In view of the above, the Supervisory Board is of the opinion that the General Meeting approves the consolidated financial statements for 2019 as presented by the Board of Directors.
  
7. Finally, the Supervisory Board wishes to thank the Board of Directors and the Company's Services for all their cooperation in the performance of their duties.

Lisbon, June 2<sup>nd</sup>, 2020

**THE SUPERVISORY BOARD**

---

António Nuno Ribeiro Barros  
(Chairman)

---

Carlos José de Oliveira Paula  
(Member)

---

Oliveira Reis & Associados, SROC, Lda,  
represented by  
Carlos Manuel Grenha (Statutory Auditor no.  
1266), Member

Travessa de Santa Catarina, 8 1200-403 Lisbon  
Tel: 21 340 06 00 · Fax: 21 347 29 94  
Share Capital 100,000,000.00 euros - Legal Person 509 491 480

RELATÓRIO  
E CONTAS  
ANNUAL  
REPORT  
2019

**farminveste**  
**SGPS, S.A.**

**Ficha Técnica**

Propriedade

Farminveste SGPS, S.A.

Morada

Travessa de Santa Catarina 8, 1200-403 Lisboa

Tel: 21 340 06 00 Fax: 21 347 29 94

email: [farminveste-sgps@farminveste.pt](mailto:farminveste-sgps@farminveste.pt)

Pessoa colectiva n.º 509491480

**Concepção, Design e Paginação**

madde comunicação

