



ALTRI, SGPS, S.A.
Sociedade Aberta

Informação financeira do terceiro trimestre de 2020
(não auditada)

Sede: Rua Manuel Pinto de Azevedo, 818 – Porto
NIF 507 172 086
Capital social: 25.641.459 Euros



Informação financeira 3ºT 2020

ÍNDICE

1. DESTAQUES	3
2. ANÁLISE DE RESULTADOS	6
3. INVESTIMENTOS	10
4. DÍVIDA.....	10
5. SUSTENTABILIDADE.....	12
6. MERCADO DE PASTA DE PAPEL	13
7. ALTRI – Perfil Empresarial.....	14
8. PERSPETIVAS FUTURAS.....	15

Informação financeira 3ºT 2020

1. DESTAQUES

1.1. COVID-19

Desde o início da pandemia que o Grupo Altri procedeu à implementação de um conjunto de medidas de prevenção, controlo e vigilância, por forma a dar resposta às exigências decorrentes da pandemia COVID-19 e, em particular, assegurar o bem-estar permanente de todos os Colaboradores, das suas famílias e da comunidade. Assim, o Grupo Altri procedeu à implementação de um conjunto de ações preventivas e à elaboração do Plano de Contingência COVID-19 para proteger a saúde e segurança dos Colaboradores, tendo por base as recomendações da Direção Geral de Saúde para fazer face à pandemia. Estas medidas têm vindo a ser acompanhadas e revistas pelo Grupo, sempre que tal se demonstre necessário, tendo em consideração a evolução da situação epidemiológica.

Em resultado das diversas medidas implementadas pelo Grupo Altri, à data de 30 de setembro de 2020, estima-se um impacto na demonstração dos resultados no montante de, aproximadamente, 966,8 mil Euros (incluindo os gastos com pessoal, nomeadamente, turnos e horas extra, bem como, despesas de deslocação, donativos, equipamentos de proteção, gastos com a contratação de empresas especializadas na desinfeção de espaços, entre outros).

No que diz respeito à gestão do risco de liquidez, foi mantida pelo Grupo uma reserva de liquidez sob a forma de linhas de crédito com os seus bancos de relacionamento, de forma a assegurar a capacidade para cumprir com os seus compromissos, sem ter que se refinar em condições desfavoráveis. A 30 de setembro de 2020, o montante de empréstimos consolidados¹ com vencimento nos próximos 12 meses é de, aproximadamente, 150 milhões de Euros. Na mesma data, o Grupo tem linhas de crédito consolidadas disponíveis (nomeadamente, descobertos bancários, contas correntes caucionadas e programas de papel comercial não utilizados) no valor de, aproximadamente, 148 milhões de Euros.

¹ Empréstimos consolidados: Empréstimos bancários + Outros empréstimos + Incentivos reembolsáveis + Passivo da locação.

Adicionalmente, o Grupo apresenta na rubrica Caixa e Equivalentes de Caixa um valor de cerca de 194 milhões de Euros, representativo de, aproximadamente, 63% dos seus passivos correntes.

1.2. Resumo da Atividade do Grupo Altri no terceiro trimestre

- ✓ Produção de pastas ascende a 277 mil toneladas;
- ✓ Venda de pastas ascende a 256 mil toneladas;
- ✓ Exportações ascendem a 89 milhões de Euros;
- ✓ EBITDA de 32,4 milhões de Euros:
 - 23,8 milhões de Euros no segmento pasta;
 - 8,6 milhões de Euros no segmento energia.
- ✓ Dívida líquida nominal remunerada² de 504,2 milhões de Euros;
- ✓ Redução trimestral da dívida líquida nominal remunerada em 28,1 milhões de Euros;
- ✓ Free Cash Flow³ acumulado a 9M2020 de cerca de 71 milhões de Euros (dividendos pagos de 62 milhões de Euros e redução de dívida líquida de 9 milhões de Euros).

O terceiro trimestre de 2020 ficou caracterizado, essencialmente, por três factores: (1) desvalorização do dólar face ao Euro, o que se traduziu numa descida do preço de venda em Euros; (2) volume total de vendas abaixo dos dois primeiros trimestres do ano, motivado por questões sazonais de mercado. No entanto, estes dois factores foram compensados um terceiro (3), que se refletiu numa eficiência operacional, traduzida numa redução dos custos de produção unitários, o que permitiu atingir um nível de EBITDA superior ao do segundo trimestre de 2020.

Durante o terceiro trimestre de 2020, o preço de venda da pasta BHKP manteve-se nos 680 USD/ton, estando estável neste montante, desde o mês de novembro de 2019. No entanto, dada a desvalorização no terceiro trimestre de 2020 do dólar face ao Euro, o preço de venda médio desta pasta foi de 582,6 EUR/ton, o que corresponde a um decréscimo de cerca de 6% face ao trimestre anterior deste ano.

Durante o trimestre em análise, as unidades industriais do Grupo Altri produziram cerca de 277,1 mil toneladas de pastas, o que corresponde a um decréscimo de 2,9% face ao período homólogo do ano anterior e a um crescimento de 2,8% face ao trimestre anterior. As vendas de pastas, por seu turno, registaram um decréscimo de cerca de 1,5% face ao mesmo período de

² Dívida líquida nominal remunerada: Empréstimos bancários (valores nominais) + Outros empréstimos (valores nominais) – Caixa e equivalentes de caixa.

³ Free Cash Flow: Variação da dívida líquida face a 31.12.2019 + Dividendos pagos.

2019 e uma redução de 9,5% relativamente ao segundo trimestre de 2020, o qual tinha constituído um recorde em termos de vendas.

Registe-se, também, que a produção de energia elétrica renovável através de biomassa florestal, no período em análise, atingiu cerca de 189,9 GWh, o que corresponde a um crescimento de 21% e de 4% face ao trimestre homólogo de 2019 e ao segundo trimestre de 2020, respetivamente.

Informação financeira 3ºT 2020

2. ANÁLISE DE RESULTADOS

2.1. Resultados do terceiro trimestre de 2020

A informação financeira apresentada foi preparada de acordo com os princípios de reconhecimento e mensuração das Normas Internacionais de Relato Financeiro, tal como adotadas na União Europeia (IFRS-UE).

Demonstração dos resultados do terceiro trimestre de 2020

milhares de Euros	3T2020	3T2019	3T20/3T19 Var%	2T2020	3T20/2T20 Var%
Receitas totais (a)	141 523	174 790	-19,0%	162 363	-12,8%
Custo das vendas	59 059	62 986	-6,2%	80 738	-26,9%
Fornecimento de serviços externos	37 582	44 415	-15,4%	40 446	-7,1%
Custos com o pessoal	9 909	9 323	6,3%	10 424	-4,9%
Outros gastos	1 715	2 385	-28,1%	1 048	63,6%
Provisões e perdas por imparidade	900	1 181	-23,8%	-153	ss
Custos totais	109 165	120 290	-9,2%	132 503	-17,6%
EBITDA (b)	32 358	54 500	-40,6%	29 860	8,4%
Margem EBITDA (c)	22,9%	31,2%	-8,3 pp	18,4%	+4,5 pp
Amortizações e depreciações	-19 553	-19 035	2,7%	-19 775	-1,1%
EBIT (d)	12 805	35 465	-63,9%	10 085	27,0%
Margem EBIT (e)	9,0%	20,3%	-11,2 pp	6,2%	+2,8 pp
Resultados relativos a investimentos	-1	101	ss	-68	-98,4%
Gastos financeiros	-7 023	-7 047	-0,3%	-7 191	-2,3%
Rendimentos financeiros	965	1 621	-40,5%	385	150,9%
Resultados financeiros	-6 060	-5 325	13,8%	-6 875	-11,9%
Resultado antes de impostos	6 745	30 140	-77,6%	3 210	110,1%
Impostos sobre o rendimento	8 306	-7 295	ss	-794	ss
Resultado Líquido Consolidado do exercício					
Atribuível a:					
Detentores de capital próprio da empresa-mãe	15 051	22 845	-34,1%	2 416	ss
Interesses sem controlo	0	-4	ss	-	ss

(a) Receitas totais = Vendas + Prestações de serviços + Outros rendimentos

(b) EBITDA = Resultados antes de impostos - Resultados relativos a investimentos + Gastos financeiros - Rendimentos financeiros + Amortizações e depreciações

(c) Margem EBITDA = EBITDA / Receitas totais

(d) EBIT = EBITDA + Amortizações e depreciações

(e) Margem EBIT = EBIT / Receitas totais

O terceiro trimestre de 2020, apesar de ser um trimestre sazonalmente menos intenso, ficou marcado por uma normalização da procura a nível europeu, o que se traduziu numa taxa de crescimento da procura por parte de produtores de papéis *tissue* mais baixa do que a registada no trimestre anterior. Este comportamento está relacionado com a elevada procura deste tipo de papéis durante o período de confinamento (que ocorreu no decurso do segundo trimestre). Por outro lado, verificou-se um crescimento trimestral da procura de papéis de impressão e escrita face ao segundo trimestre do ano em curso. É de referir, no entanto, que a procura atual deste tipo de papéis está significativamente inferior do nível registado no ano anterior.

Produção

toneladas	3T2020	3T2019	3T20/3T19 Var%	2T2020	3T20/2T20 Var%
Produção pasta BHKP	253.557	258.734	-2,0%	245.667	3,2%
Produção pasta DWP	23.505	26.602	-11,6%	23.850	-1,4%
Produção total de pastas	277.062	285.336	-2,9%	269.517	2,8%
Vendas pasta BHKP	231.254	237.754	-2,7%	257.363	-10,1%
Vendas pasta DWP	24.980	22.316	11,9%	25.727	-2,9%
Vendas totais de pastas	256.235	260.070	-1,5%	283.090	-9,5%

Durante o trimestre em análise, as unidades do Grupo Altri produziram um total de 277,1 mil toneladas de pastas, das quais 253,6 mil toneladas de pasta papelreira tipo BHKP e 23,5 mil toneladas de pasta solúvel (DWP). Em termos de vendas, foram vendidas 256,2 mil toneladas de pastas, das quais, aproximadamente, 25 mil toneladas foram de DWP.

Deste modo, as receitas totais da Altri atingiram, durante o terceiro trimestre de 2020, o montante de aproximadamente, 141,5 milhões de Euros, o que corresponde a um decréscimo de cerca de 19% face ao período homólogo do ano anterior e a um decréscimo de 13% face ao segundo trimestre de 2020. As receitas totais associadas às unidades de produção de pasta ascenderam a, aproximadamente, 119,0 milhões de Euros, o que corresponde a um decréscimo de 24% e de 15%, face ao trimestre homólogo de 2019 e ao segundo trimestre de 2020, respetivamente.

As receitas associadas à biomassa foram de 22,5 milhões de Euros, o que se traduz num crescimento de 22% relativamente ao terceiro trimestre de 2019, e num crescimento de 4% em relação ao segundo trimestre de 2020.

O preço médio de mercado da pasta papelreira (BHKP) durante o terceiro trimestre de 2020 foi de 582,6 €/ton, o que corresponde a um decréscimo de 20% face ao preço médio registado no período homólogo de 2019 e de 6% em relação ao preço médio do trimestre anterior do ano em curso.

No terceiro trimestre de 2020, o Grupo Altri exportou 220,5 mil toneladas de pastas, o que corresponde a 86% das suas vendas totais de pastas. Em termos monetários, as exportações trimestrais ascenderam a 89,0 milhões de Euros.

Os custos totais operacionais ascenderam a 109,2 milhões de Euros, o que corresponde a um decréscimo de 9% em relação ao mesmo trimestre de 2019 e a uma queda de 17,6% relativamente ao segundo trimestre de 2020.

Registe-se que, ao nível operacional, têm vindo a ser implementados um conjunto de medidas que visam o reforço sistemático da posição competitiva de todas as unidades produtivas que constituem o Grupo Altri.

Assim, o EBITDA do Grupo Altri, no trimestre em análise, atingiu 32,4 milhões de Euros, um decréscimo de cerca de 40,6% face ao EBITDA registado no mesmo período ano anterior. Relativamente ao EBITDA do segundo trimestre, verificou-se um crescimento de 8,4%.

Em termos de segmentos, o EBITDA das unidades de produção de pasta ascendeu a 23,8 milhões de Euros e o EBITDA gerado pelas unidades de produção de energia através de biomassa florestal ascendeu a 8,6 milhões de Euros.

O EBIT ascendeu a 12,8 milhões de Euros, o que constitui uma queda de cerca de 64% em relação ao período homólogo de 2019 e um crescimento de 27% face ao EBIT registado no segundo trimestre de 2020.

O resultado líquido consolidado no trimestre atingiu 15,1 milhões de Euros.

2.2. Resultados dos primeiros nove meses de 2020

milhares de Euros	9M 2020	9M 2019	9M20/9M19 Var%
Receitas totais (a)	469 546	582 124	-19,3%
Custo das vendas	220 835	214 037	3,2%
Fornecimento de serviços externos	120 975	135 786	-10,9%
Custos com pessoal	29 525	28 335	4,2%
Outros gastos	3 957	5 992	-34,0%
Provisões e perdas por imparidade	-1 110	1 181	ss
Custos totais	374 181	385 330	-2,9%
EBITDA (b)	95 365	196 794	-51,5%
margem EBITDA (c)	20,3%	33,8%	-13,5 pp
Amortizações e depreciações	-59 094	-56 191	5,2%
EBIT (d)	36 271	140 603	-74,2%
margem EBIT (e)	7,7%	24,2%	-16,4 pp
Resultados relativos a investimentos	50	128	-60,6%
Gastos financeiros	-20 020	-20 696	-3,3%
Rendimentos financeiros	2 626	3 608	-27,2%
Resultados financeiros	-17 344	-16 960	2,3%
Resultado antes de impostos	18 927	123 643	-84,7%
Impostos sobre o rendimento	5 356	-32 937	-116,3%
Resultado Líquido Consolidado do exercício			
Atribuível a:			
Detentores de capital próprio da empresa-mãe	24 283	90 706	-73,2%
Interesses sem controlo	-5	0	ss

(a) Receitas totais = Vendas + Prestações de serviços + Outros rendimentos

(b) EBITDA = Resultados antes de impostos - Resultados relativos a investimentos + Gastos financeiros - Rendimentos financeiros + Amortizações e depreciações

(c) Margem EBITDA = EBITDA / Receitas totais

(d) EBIT = EBITDA + Amortizações e depreciações

(e) Margem EBIT = EBIT / Receitas totais

Nos primeiros nove meses de 2020, as receitas totais ascenderam a cerca de 469,5 milhões de Euros, o que corresponde a um decréscimo de 19,3%. Em termos de EBITDA, verificou-se um decréscimo de 51,5%, para os 95 milhões de Euros. O resultado líquido ascendeu a 24,3 milhões de Euros.



3. INVESTIMENTOS

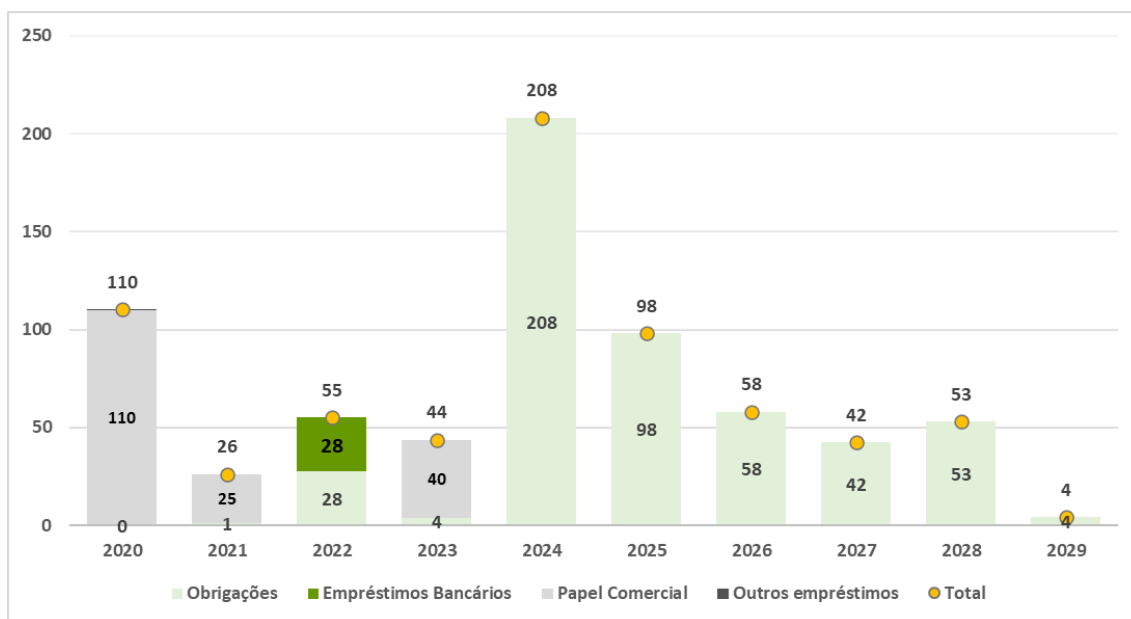
O investimento líquido total⁴ realizado durante os primeiros nove meses de 2020 pelas unidades do Grupo ascendeu a cerca de 27 milhões de Euros. Em termos trimestrais, o terceiro trimestre contribuiu com cerca de 12 milhões de Euros.

4. DÍVIDA

A dívida líquida nominal remunerada do Grupo Altri, em 30 de setembro de 2020, ascendia a 504,2 milhões de Euros, o que corresponde a um decréscimo trimestral de 28,1 milhões de Euros.

Perfil de maturidade da dívida financeira

(Milhões de Euros)



⁴ Investimento líquido total: Pagamentos no período relativos a aquisições de ativos fixos tangíveis relacionados com a atividade operacional dos segmentos Pasta e Energia.

Informação financeira 3ºT 2020

Principais indicadores de balanço

milhares de Euros	30.09.2020	31.12.2019	Var%
Ativos biológicos	106 059	104 491	2%
Ativos fixos tangíveis	529 749	555 289	-5%
Ativos sob direito de uso	66 972	69 601	-4%
Goodwill	265 631	265 631	0%
Investimentos em empresas associadas	776	725	7%
Outros	86 853	89 108	-3%
Ativos não correntes	1 056 039	1 084 846	-3%
Inventários	91 509	85 966	6%
Clientes	77 618	83 739	-7%
Caixa e equivalentes de caixa	193 725	181 344	7%
Outros	37 444	46 557	-20%
Ativos correntes	400 296	397 605	1%
Ativo total	1 456 335	1 482 451	-2%
Capital próprio e Interesses que não controlam	431 352	466 043	-7%
Empréstimos bancários	27 500	27 500	0%
Outros empréstimos	533 546	558 765	-5%
Incentivos reembolsáveis	2 942	2 942	0%
Passivo da locação	71 694	70 392	2%
Outros	79 856	82 337	-3%
Passivos não correntes	715 539	741 936	-4%
Empréstimos bancários	36	6 203	-99%
Outros empréstimos	137 295	102 651	34%
Incentivos reembolsáveis	2 847	3 026	-6%
Passivo da locação	9 538	9 316	2%
Fornecedores	107 336	102 378	5%
Outros	52 392	50 898	3%
Passivos correntes	309 444	274 471	13%
Total do Passivo e Capital Próprio	1 456 335	1 482 451	-2%

Informação financeira 3ºT 2020

5. SUSTENTABILIDADE

O Grupo Altri reforçou o seu forte compromisso na estratégia de gestão eficiente da água. Esta estratégia assenta num plano de ação com dois eixos: o primeiro pretende reduzir o uso específico de água, com a adoção de medidas internas; e o segundo passa por reutilizar as águas residuais tratadas nas unidades industriais.

Desta forma, no decorrer do terceiro trimestre de 2020, a unidade industrial Celtejo organizou o evento “Celtejo de Portas Abertas”, evento este que registou a presença de vários *stakeholders*, designadamente autarcas, associações ambientalistas e diversos meios de comunicação social. Este evento foi realizado no seguimento da consolidação dos diversos investimentos implementados, no passado recente, nesta subsidiária do Grupo Altri. O tema principal deste encontro centrou-se na apresentação e divulgação do trabalho desenvolvido por esta unidade no domínio da redução do consumo de água.

Os exemplos apresentados no evento acima referido são uma amostra do alcance e da complexidade das várias medidas implementadas pelo Grupo Altri relacionadas com a economia circular e alinhadas com os objetivos de desenvolvimento sustentável (ODS) das Nações Unidas.

Está ainda curso a consolidação do roteiro de sustentabilidade do Grupo Altri, através do alinhamento dos seus objetivos estratégicos empresariais com os objetivos de desenvolvimento sustentável da Agenda 2030 das Nações Unidas.

Com o ambicioso objetivo de atingir a meta “zero acidentes” nas suas unidades, o Grupo Altri tem vindo a implementar programas de indução de comportamentos responsáveis por forma a aproximar-se deste valor.

Informação financeira 3ºT 2020

6. MERCADO DE PASTA DE PAPEL

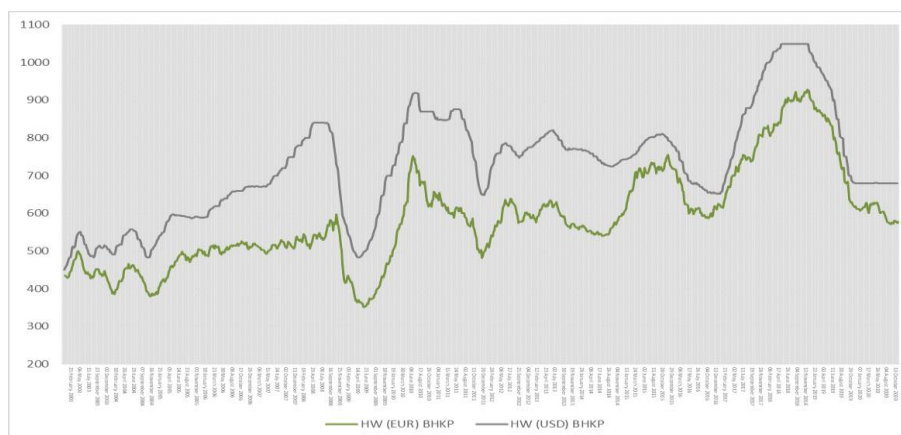
De acordo com os dados do *Pulp and Paper Products Council (PPPC)*, *World Chemical Market Pulp Global 100 Report, September 2020* a procura total acumulada dos nove primeiros meses de 2020 de pastas *hardwood* cresceu cerca de 8,8% em relação ao período homólogo de 2019. Os dias de stocks nos produtores de pastas do tipo *hardwood* situavam-se, no final de setembro de 2020, em 41 dias, o que corresponde a um decréscimo de 20 dias face ao nível de stocks que se verificavam há um ano.

Em termos geográficos (acumulado setembro 2020 vs acumulado setembro 2019), constata-se que o consumo de pasta do tipo *hardwood* na Europa (*Western Europe e Eastern Europe*) regista um decréscimo de 1,6%, enquanto a procura proveniente da China cresceu 17,5%.

Em termos de preços de venda, o *benchmark* está estável nos 680 USD/ton na Europa desde novembro de 2019. No entanto, convertendo o preço para EUR, o preço médio do terceiro trimestre foi de, aproximadamente, 583 EUR/ton, o preço médio registado no segundo trimestre de 2020 foi de 619 EUR/ton e o preço médio que se registou no terceiro trimestre de 2019 foi de 731 EUR/ton.

Evolução do preço da pasta BHKP na Europa desde 2010 até novembro de 2020

Fonte: FOEX



Informação financeira 3ºT 2020

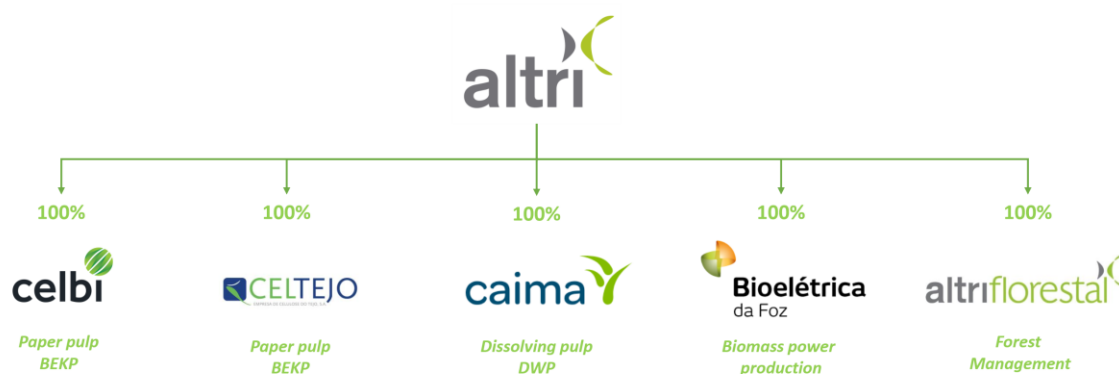
7. ALTRI – Perfil Empresarial

A Altri é um produtor europeu de referência de pasta de eucalipto. Para além da produção de pasta, o Grupo está também presente no setor de energias renováveis de base florestal, nomeadamente a cogeração industrial através de licor negro e a biomassa. A estratégia florestal assenta no aproveitamento integral de todos os componentes disponibilizados pela floresta: pasta, licor negro e resíduos florestais.

Atualmente, a Altri gere cerca de 83,5 mil hectares de floresta em Portugal, integralmente certificada pelo *Forest Stewardship Council*[®] (FSC[®])⁵ e pelo *Programme for the Endorsement of Forest Certification*[™] (PEFC[™]), dois dos mais reconhecidos mecanismos de certificação florestal a nível mundial.

Atualmente, a Altri detém três fábricas de pasta em Portugal, com uma capacidade instalada que, em 2019, superou 1 milhão de toneladas/ano de pastas de eucalipto.

A atual estrutura orgânica funcional do Grupo Altri pode ser representada como segue:



⁵ FSC-C004615

Informação financeira 3ºT 2020

8. PERSPETIVAS FUTURAS

O contexto atual continua a ser marcado por um elevado nível de incerteza decorrente do contexto pandémico que se vive, principalmente, na Europa e nos Estados Unidos da América.

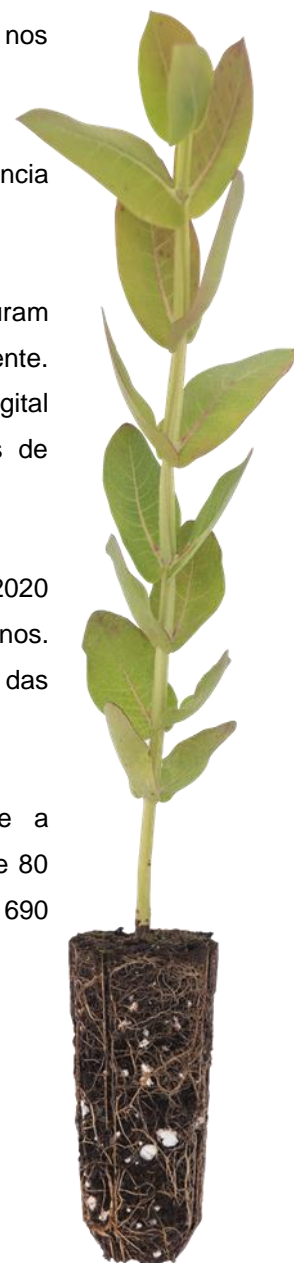
Assim, toda a organização que constitui o Grupo Altri está centrada na importância que constituiu a competitividade das suas unidades produtivas.

Deste modo, têm vindo a ser concebidos e implementados projetos que procuram reforçar o posicionamento do Grupo Altri como o produtor europeu mais eficiente. Genericamente, os projetos industriais têm assentado na transformação digital associada à melhoria contínua, visando uma redução sustentada dos custos de produção, bem como no domínio da sustentabilidade.

Em termos concretos, no caso da Celtejo, a paragem realizada em outubro de 2020 visou a consolidação do projeto de investimento que se iniciou há cerca de dois anos. Enquanto que no caso da Caima, a intervenção se centrou na remodelação das instalações de lavagem e de branqueamento.

Em termos de evolução do preço de venda da pasta DWP, registe-se a implementação, já no quarto trimestre, de dois aumentos de preço, num total de 80 USD/ton. Atualmente, o preço de referência da pasta DWP (*hardwood*) está nos 690 USD/ton.

Porto, 19 de novembro de 2020





**Demonstrações
financeiras consolidadas
condensadas e notas
anexas**

RELATÓRIO E CONTAS 3T2020

Demonstrações financeiras consolidadas condensadas e notas anexas

DEMONSTRAÇÕES DA POSIÇÃO FINANCEIRA CONSOLIDADA CONDENSADA EM 30 DE SETEMBRO DE 2020 E 31 DE DEZEMBRO DE 2019

(Montantes expressos em Euros)

ATIVO	Notas	30.09.2020	31.12.2019
ATIVOS NÃO CORRENTES:			
Ativos biológicos		106 058 652	104 491 065
Ativos fixos tangíveis		529 748 731	555 289 032
Ativos sob direito de uso		66 971 854	69 601 105
Propriedades de investimento		113 310	113 310
Goodwill		265 630 973	265 630 973
Ativos intangíveis		49 800 826	52 042 671
Investimentos em empresas associadas	5	775 748	725 472
Outros investimentos		171 494	239 987
Outros ativos não correntes		3 210 260	3 210 260
Instrumentos financeiros derivados	12	1 110 610	-
Ativos por impostos diferidos		32 446 048	33 501 991
Total de ativos não correntes		1 056 038 506	1 084 845 866
ATIVOS CORRENTES:			
Inventários		91 508 726	85 965 748
Clientes		77 617 680	83 738 646
Ativos associados a contratos com clientes		7 302 900	7 365 847
Outras dívidas de terceiros		9 599 119	18 317 337
Imposto sobre o rendimento		10 977 649	12 658 843
Outros ativos correntes		6 423 613	6 657 394
Instrumentos financeiros derivados	12	3 141 145	1 557 085
Caixa e equivalentes de caixa	7	193 725 252	181 343 914
Total de ativos correntes		400 296 084	397 604 814
Total do ativo		1 456 334 590	1 482 450 680
CAPITAL PRÓPRIO E PASSIVO			
		30.09.2020	31.12.2019
CAPITAL PRÓPRIO:			
Capital social	9	25 641 459	25 641 459
Reserva legal		5 128 292	5 128 292
Reserva de cobertura		62 608	(2 493 790)
Outras reservas		376 214 067	336 927 499
Resultado líquido consolidado do exercício		24 287 739	100 826 022
Total do capital próprio atribuível aos acionistas da Empresa-Mãe		431 334 165	466 029 482
Interesses que não controlam		17 431	13 453
Total do capital próprio		431 351 596	466 042 935
PASSIVO:			
PASSIVO NÃO CORRENTE:			
Empréstimos bancários	10	27 500 000	27 500 000
Outros empréstimos	10	533 545 922	558 764 714
Incentivos reembolsáveis	10	2 942 267	2 942 267
Passivo da locação		71 694 456	70 392 159
Outros passivos não correntes		11 430 853	14 448 082
Passivos por impostos diferidos		45 364 535	44 894 324
Responsabilidades por pensões		4 768 530	4 768 530
Provisões	11	16 621 038	17 307 171
Instrumentos financeiros derivados	12	1 671 321	919 120
Total de passivos não correntes		715 538 922	741 936 367
PASSIVO CORRENTE:			
Empréstimos bancários	10	35 729	6 202 715
Outros empréstimos	10	137 294 667	102 650 962
Incentivos reembolsáveis	10	2 847 177	3 026 144
Passivo da locação		9 538 405	9 316 241
Fornecedores		107 336 466	102 377 748
Passivos associados a contratos com clientes		4 333 564	3 568 671
Outras dívidas a terceiros		12 571 769	20 505 050
Imposto sobre o rendimento		3 974 814	4 125 532
Outros passivos correntes		30 622 457	20 817 950
Instrumentos financeiros derivados	12	889 024	1 880 365
Total de passivos correntes		309 444 072	274 471 378
Total do passivo e capital próprio		1 456 334 590	1 482 450 680

As notas anexas fazem parte integrante das demonstrações financeiras consolidadas condensadas.

O Contabilista Certificado

O Conselho de Administração

RELATÓRIO E CONTAS 3T2020

Demonstrações financeiras consolidadas condensadas e notas anexas

DEMONSTRAÇÕES CONSOLIDADAS CONDENSADAS DOS RESULTADOS PARA OS PERÍODOS DE NOVE E TRÊS MESES FINDOS EM 30 DE SETEMBRO DE 2020 E 2019

(Montantes expressos em Euros)

Notas	PERÍODO FINDO EM		TRIMESTRE FINDO EM		
	30.09.2020	30.09.2019	30.09.2020	30.09.2019	
Vendas	462 219 417	571 668 701	139 067 031	169 952 058	
Prestações de serviços	3 028 018	3 343 629	1 005 275	1 179 964	
Outros rendimentos	4 298 857	7 111 466	1 450 847	3 657 674	
Custo das vendas	(220 834 546)	(214 036 505)	(59 058 648)	(62 986 089)	
Fornecimento de serviços externos	(120 975 338)	(135 785 816)	(37 582 028)	(44 414 846)	
Custos com pessoal	(29 524 926)	(28 334 715)	(9 908 801)	(9 323 419)	
Amortizações e depreciações	(59 094 066)	(56 190 549)	(19 553 063)	(19 035 126)	
Provisões e perdas por imparidade	1 110 132	(1 180 865)	(900 000)	(1 180 865)	
Outros gastos	(3 956 505)	(5 991 897)	(1 715 455)	(2 384 799)	
Resultados relativos a investimentos	50 276	127 509	(1 124)	100 695	
Gastos financeiros	(20 020 447)	(20 696 208)	(7 023 414)	(7 046 904)	
Rendimentos financeiros	2 625 859	3 608 331	964 759	1 621 490	
Resultados antes de impostos	18 926 731	123 643 080	6 745 379	30 139 832	
Impostos sobre o rendimento	5 356 286	(32 936 594)	8 305 799	(7 294 845)	
Resultado líquido consolidado do exercício	24 283 017	90 706 486	15 051 178	22 844 987	
Atribuível a:					
Detentores de capital próprio da empresa-mãe	24 287 739	90 706 486	15 055 662	22 844 987	
Interesses que não controlam	(4 722)	-	(4 484)	-	
	24 283 017	90 706 486	15 051 178	22 844 987	
Resultados por ação					
Básico	14	0,12	0,44	0,07	0,11
Diluído	14	0,12	0,44	0,07	0,11

As notas anexas fazem parte integrante das demonstrações financeiras consolidadas condensadas.

O Contabilista Certificado

O Conselho de Administração

RELATÓRIO E CONTAS 3T2020

Demonstrações financeiras consolidadas condensadas e notas anexas

DEMONSTRAÇÕES CONSOLIDADAS CONDENSADAS DOS RESULTADOS E DE OUTRO RENDIMENTO INTEGRAL PARA OS PERÍODOS DE NOVE E TRÊS MESES FINDOS EM 30 DE SETEMBRO DE 2020 E 2019

(Montantes expressos em Euros)

	Notas	PERÍODO FINDO EM		TRIMESTRE FINDO EM	
		30.09.2020	30.09.2019	30.09.2020	30.09.2019
Resultado líquido consolidado do exercício		24 283 017	90 706 486	15 051 178	22 844 987
Outro rendimento integral:					
Itens que futuramente podem ser reclassificados para o resultado líquido					
Variação no justo valor dos derivativos de cobertura dos fluxos de caixa - valor bruto	12	3 520 731	(4 798 019)	2 494 815	(6 280 067)
Variação no justo valor dos derivativos de cobertura dos fluxos de caixa - imposto diferido		(964 333)	837 996	(676 959)	1 274 504
Variação de reservas de conversão cambial		48	24 722	(6 577)	15 352
Outros		-	53 453	-	1 532
		<u>2 556 446</u>	<u>(3 881 849)</u>	<u>1 811 279</u>	<u>(4 988 680)</u>
Outro rendimento integral do período		2 556 446	(3 881 849)	1 811 279	(4 988 680)
Total do rendimento integral consolidado do período		<u>26 839 463</u>	<u>86 824 637</u>	<u>16 862 457</u>	<u>17 856 307</u>
Atribuível a:					
Acionistas da Empresa-Mãe		26 844 185	86 824 637	16 866 941	17 856 307
Interesses que não controlam		<u>(4 722)</u>	<u>-</u>	<u>(4 484)</u>	<u>-</u>

As notas anexas fazem parte integrante das demonstrações financeiras consolidadas condensadas.

O Contabilista Certificado

O Conselho de Administração

DEMONSTRAÇÕES CONSOLIDADAS CONDENSADAS DAS ALTERAÇÕES NO CAPITAL PRÓPRIO
PARA OS PERÍODOS DE NOVE MESES FINDOS EM 30 DE SETEMBRO DE 2020 E 2019

(Montantes expressos em Euros)

Notas	Atribuível aos acionistas da Empresa-Mãe						Interesses que não controlam	Total do capital próprio	
	Capital social	Reserva legal	Reserva de cobertura	Outras reservas	Resultado líquido	Total			
Saldo em 1 de janeiro de 2019	9	25 641 459	5 128 292	(2 502 304)	298 832 349	194 497 353	521 597 149	-	521 597 149
Aplicação do resultado consolidado de 2018		-	-	-	194 497 353	(194 497 353)	-	-	-
Impacto da aplicação da IFRS 16		-	-	-	(7 239 153)	-	(7 239 153)	-	(7 239 153)
Distribuição de dividendos		-	-	-	(147 694 804)	-	(147 694 804)	-	(147 694 804)
Aquisição/Constituição de filiais		-	-	-	-	-	-	10 000	10 000
Total do rendimento integral consolidado do período		-	-	(3 960 024)	78 175	90 706 486	86 824 637	-	86 824 637
Saldo em 30 de setembro de 2019	9	25 641 459	5 128 292	(6 462 328)	338 473 920	90 706 486	453 487 829	10 000	453 497 829
Saldo em 1 de janeiro de 2020	9	25 641 459	5 128 292	(2 493 790)	336 927 499	100 826 022	466 029 482	13 453	466 042 935
Aplicação do resultado consolidado de 2019		-	-	-	100 826 022	(100 826 022)	-	-	-
Distribuição de dividendos		-	-	-	(61 539 502)	-	(61 539 502)	-	(61 539 502)
Entradas de capital		-	-	-	-	-	-	8 700	8 700
Total do rendimento integral consolidado do período		-	-	2 556 398	48	24 287 739	26 844 185	(4 722)	26 839 463
Saldo em 30 de setembro de 2020	9	25 641 459	5 128 292	62 608	376 214 067	24 287 739	431 334 165	17 431	431 351 596

As notas anexas fazem parte integrante das demonstrações financeiras consolidadas condensadas.

O Contabilista Certificado

O Conselho de Administração

RELATÓRIO E CONTAS 3T2020

Demonstrações financeiras consolidadas condensadas e notas anexas

DEMONSTRAÇÕES CONSOLIDADAS CONDENSADAS DOS FLUXOS DE CAIXA PARA OS PERÍODOS DE NOVE E TRÊS MESES FINDOS EM 30 DE SETEMBRO DE 2020 E 2019

(Montantes expressos em Euros)

	Notas	PERÍODO FINDO EM		TRIMESTRE FINDO EM	
		30.09.2020	30.09.2019	30.09.2020	30.09.2019
Atividades operacionais:					
<i>Fluxos gerados pelas atividades operacionais (1)</i>		<u>120 091 146</u>	<u>133 632 063</u>	<u>43 892 748</u>	<u>11 820 935</u>
Atividades de investimento:					
Recebimentos provenientes de:					
Investimentos financeiros		106 200	151 209	-	48 000
Ativos fixos tangíveis		25 594	81 615	498	4 029
Subsídios ao investimento		45 140	1 822 308	-	75 233
Juros e proveitos similares		<u>559 236</u>	<u>1 694 071</u>	<u>189 390</u>	<u>261 730</u>
Pagamentos relativos a:					
Investimentos financeiros		-	(32 075)	-	-
Ativos fixos tangíveis		(26 669 569)	(56 063 359)	(11 806 592)	(16 705 092)
Ativos intangíveis		-	(555 999)	-	-
Empréstimos concedidos		-	(4 390 817)	-	-
Subsídios ao investimento		-	(1 818 120)	-	1
<i>Fluxos gerados pelas atividades de investimento (2)</i>		<u>(25 933 399)</u>	<u>(59 111 167)</u>	<u>(11 616 704)</u>	<u>(16 316 099)</u>
Atividades de financiamento:					
Recebimentos provenientes de:					
Empréstimos obtidos		340 000 000	172 037 608	175 000 000	71 466 633
Entradas de capital		8 700	-	8 700	-
Outras operações de financiamento		<u>755 857</u>	<u>-</u>	<u>755 857</u>	<u>-</u>
Pagamentos respeitantes a:					
Juros e custos similares		(10 694 384)	(18 141 083)	(3 741 933)	(7 682 645)
Dividendos distribuídos		(61 539 502)	(147 694 804)	-	-
Empréstimos obtidos		(336 439 000)	(176 900 086)	(185 260 033)	(122 957 484)
Incentivos reembolsáveis		(178 967)	-	(178 967)	-
Passivo da locação		(10 588 435)	-	(994 586)	-
Outras operações de financiamento		<u>(3 100 678)</u>	<u>(4 647 498)</u>	<u>(20 567)</u>	<u>(326 388)</u>
<i>Fluxos gerados pelas atividades de financiamento (3)</i>		<u>(81 776 409)</u>	<u>(175 345 863)</u>	<u>(14 431 529)</u>	<u>(59 499 884)</u>
Caixa e equivalentes de caixa no início do período		181 343 914	240 476 078	175 880 738	203 646 159
Varição de caixa e equivalentes de caixa: (1)+(2)+(3)		<u>12 381 338</u>	<u>(100 824 967)</u>	<u>17 844 514</u>	<u>(63 995 048)</u>
Caixa e equivalentes de caixa no fim do período	7	<u>193 725 252</u>	<u>139 651 111</u>	<u>193 725 252</u>	<u>139 651 111</u>

As notas anexas fazem parte integrante das demonstrações financeiras consolidadas condensadas.

O Contabilista Certificado

O Conselho de Administração

1. NOTA INTRODUTÓRIA

A Altri, SGPS, S.A. (“Altri” ou “Empresa”) é uma sociedade anónima constituída em 1 de março de 2005, com sede na Rua Manuel Pinto Azevedo, 818, no Porto, e que tem como atividade principal a gestão de participações sociais, sendo as suas ações cotadas na Euronext Lisbon.

A Altri dedica-se à gestão de participações sociais essencialmente na área industrial, sendo a empresa-mãe do grupo de empresas indicado na Nota 5 e designado por Grupo Altri, não existindo qualquer sociedade acima dela que incorpore estas demonstrações financeiras consolidadas. A atividade atual do Grupo Altri centra-se essencialmente na produção de pasta branqueada de eucalipto através de três unidades produtivas e na produção de energia elétrica a partir de resíduos e biomassa florestal através das cinco centrais termoelétricas.

Face a esta realidade do Grupo Altri, o seu Conselho de Administração entende que existem dois segmentos de negócio, nomeadamente, a produção e comercialização de pasta branqueada de eucalipto e a produção de energia elétrica através do consumo de resíduos e biomassa florestal, sendo que a informação de gestão é também preparada e analisada nessa base (Nota 16).

As demonstrações financeiras consolidadas condensadas do Grupo Altri são apresentadas em Euros em valores arredondados à unidade, sendo esta a divisa utilizada pelo Grupo nas suas operações e como tal considerada a moeda funcional.

2. PRINCIPAIS POLÍTICAS CONTABILÍSTICAS E BASES DE APRESENTAÇÃO

As demonstrações financeiras consolidadas condensadas, referentes ao período de nove meses findo em 30 de setembro de 2020, foram preparadas ao abrigo da IAS 34 – Relato Financeiro Intercalar e incluem a demonstração da posição financeira consolidada condensada, a demonstração dos resultados consolidada condensada, a demonstração de outro rendimento integral consolidada condensada, a demonstração das alterações no capital próprio consolidada condensada e a demonstração dos fluxos de caixa consolidada condensada, bem como, as notas explicativas selecionadas. Estas demonstrações financeiras consolidadas condensadas não incluem a totalidade das notas que normalmente são preparadas nas demonstrações financeiras anuais. Neste contexto, estas demonstrações financeiras consolidadas condensadas devem ser lidas em conjunto com as demonstrações financeiras consolidadas do Grupo Altri referentes ao exercício findo em 31 de dezembro de 2019.

As políticas contabilísticas adotadas na preparação das demonstrações financeiras consolidadas condensadas anexas são consistentes com as utilizadas na preparação das demonstrações financeiras apresentadas nos períodos comparativos.

O Conselho de Administração procedeu à avaliação da capacidade da Empresa, suas subsidiárias e associadas operarem em continuidade, tendo por base toda a informação relevante, factos e circunstâncias, de natureza financeira, comercial ou outra, incluindo acontecimentos subsequentes à data de referência das demonstrações financeiras consolidadas condensadas, disponível sobre o futuro. Em resultado da avaliação efetuada, o Conselho de Administração concluiu que dispõe de recursos adequados para manter as atividades, não havendo intenção de cessar as atividades no curto prazo, pelo que considerou adequado o uso do pressuposto da continuidade das operações na preparação das demonstrações financeiras consolidadas condensadas.

As demonstrações financeiras consolidadas condensadas anexas foram preparadas a partir dos livros e registos contabilísticos da empresa, suas subsidiárias e associadas, ajustados no processo de consolidação, no pressuposto da continuidade das operações. Na preparação das demonstrações financeiras consolidadas condensadas o Grupo tomou por base o custo histórico, modificado, quando aplicável, pela mensuração ao justo valor de i) ativos biológicos mensurados a justo valor, ii) determinados instrumentos financeiros, que se encontram registados pelo justo valor.

A preparação das demonstrações financeiras consolidadas condensadas requer o uso de estimativas, pressupostos e julgamentos críticos no processo da determinação das políticas contabilísticas a adotar pelo Grupo, com impacto significativo no valor contabilístico dos ativos e passivos, assim como nos rendimentos e gastos do período. Apesar de estas estimativas serem baseadas na melhor experiência do Conselho de Administração e nas suas melhores expectativas

em relação aos eventos e ações correntes e futuras, os resultados atuais e futuros podem diferir destas estimativas. As áreas que envolvem um maior grau de julgamento ou complexidade, ou áreas em que os pressupostos e as estimativas sejam significativos são apresentadas na Nota 2.4, do anexo às demonstrações financeiras do exercício findo em 31 de dezembro de 2019.

3. ALTERAÇÕES DE POLÍTICAS CONTABILÍSTICAS E COMPARABILIDADE DAS DEMONSTRAÇÕES FINANCEIRAS CONSOLIDADAS

Durante o período não ocorreram alterações de políticas contabilísticas não tendo igualmente sido corrigidos erros materiais relativos a períodos anteriores.

Novas normas contabilísticas e seu impacto nas demonstrações financeiras consolidadas condensadas anexas:

Até à data de aprovação destas demonstrações financeiras, foram aprovadas (“endorsed”) pela União Europeia as seguintes normas contabilísticas, interpretações, emendas e revisões, com aplicação obrigatória ao exercício iniciado em 1 de janeiro de 2020:

	Data de Eficácia (exercícios iniciados em ou após)
Emendas a referências à Estrutura Conceptual nas Normas IFRS	01 jan 2020
Emenda à IFRS 3 – Definição de negócio	01 jan 2020
Emenda à IAS 1 e IAS 8 – Definição de material	01 jan 2020
Emendas às normas IFRS 9, IAS 39 e IFRS 7 – Reforma das taxas de juro benchmark (IBOR Reform)	01 jan 2020
IFRS 16 (Alteração) Locações - Bonificações de rendas relacionadas com a COVID-19	01 jun 2020

Da aplicação destas normas não foram registados impactos relevantes para as demonstrações financeiras do Grupo Altri.

As seguintes normas, interpretações, emendas e revisões não foram, até à data de aprovação destas demonstrações financeiras, aprovadas (“endorsed”) pela União Europeia:

	Data de Eficácia (exercícios iniciados em ou após)
IFRS 4 (Alteração) - Diferimento das datas efetivas para aplicação de duas soluções opcionais (isenções temporárias para IFRS 9 e abordagem de sobreposição)	01 jan 2021
Alterações às normas IFRS 9, IFRS 7, IFRS 4 e IFRS 16 - Reforma da taxa de juro de referência (Fase 2)	01 jan 2021
IFRS 3 (Alteração) Referências à Estrutura concetual	01 jan 2022
IAS 16 (Alteração) Rendimentos obtidos antes da entrada em funcionamento	01 jan 2022

IAS 37 (Alteração) Contratos onerosos – custos de cumprir com um contrato	01 jan 2022
Ciclo anual de melhorias 2018 – 2020	01 jan 2022
IAS 1 (Alteração) Classificação de Passivos como Correntes ou Não Correntes	01 jan 2023
IFRS 17 - Contratos de Seguros; incluindo a alteração	01 jan 2023

O Grupo não procedeu à aplicação antecipada de qualquer destas normas nas demonstrações financeiras do exercício findo em 30 de setembro de 2020, em virtude da sua aplicação não ser obrigatória, encontrando-se em processo de análise os efeitos previstos das referidas normas.

4. EVENTOS SIGNIFICATIVOS: COVID-19

Desde o início da pandemia que o Grupo Altri procedeu à implementação de um conjunto de medidas de prevenção, controlo e vigilância, sendo desenvolvidos planos de prevenção / contingência que abrangem toda a organização, desde as áreas operacionais às estruturas centrais, em todos os negócios do Grupo.

No decurso do terceiro trimestre, o Grupo Altri manteve o seu processo de monitorização e avaliação das ações implementadas, de forma a dar resposta às exigências decorrentes da pandemia COVID-19. De entre as ações implementadas no âmbito do processo de monitorização e avaliação dos desenvolvimentos da pandemia, destacamos as seguintes:

- O Grupo Altri, procedeu à implementação de um conjunto de medidas de prevenção, controlo e vigilância desta infeção. Em resultado das diversas medidas implementadas pelo Grupo Altri, à data de 30 de setembro de 2020, estima-se um impacto negativo na demonstração dos resultados no montante de, aproximadamente, 966,8 mil euros (incluindo os gastos com pessoal, nomeadamente, turnos e horas extra, bem como, despesas de deslocação, donativos, equipamentos de proteção, gastos com a contratação de empresas especializadas na desinfeção de espaços, entre outros).
- No que diz respeito à gestão do risco de liquidez, foi mantida pelo Grupo uma reserva de liquidez sob a forma de linhas de crédito com os seus bancos de relacionamento, de forma a assegurar a capacidade para cumprir com os seus compromissos, sem ter que se refinar em condições desfavoráveis. A 30 de setembro de 2020, o montante de empréstimos consolidados¹ com vencimento nos próximos 12 meses é de, aproximadamente, 150 milhões de Euros. Na mesma data, o Grupo tem linhas de crédito consolidadas disponíveis (nomeadamente, descobertos bancários, contas correntes caucionadas e programas de papel comercial não utilizados) no valor de, aproximadamente, 148 milhões de Euros. Adicionalmente, o Grupo apresenta na rubrica Caixa e Equivalentes de Caixa um valor de cerca de 194 milhões de Euros, representativo de, aproximadamente, 63% dos seus passivos correntes.

No Grupo Altri as três fábricas continuaram a produzir em pleno, bem como, as centrais de produção de energia elétrica. Durante este período, e até ao dia de hoje, as operações em todas as unidades que constituem o universo empresarial do Grupo Altri decorreram ao ritmo habitual, não tendo havido interrupções. Dada a atividade operacional do Grupo Altri, a avaliação e as conclusões com referência a 31 de dezembro de 2019, no que diz respeito à contabilização dos instrumentos derivados de cobertura mantêm-se a 30 de setembro de 2020.

De notar que com base nos resultados do Grupo Altri, potenciados pelo desempenho dos seus segmentos operacionais a 30 de setembro de 2020, e considerando a informação disponível à data, as conclusões na preparação das demonstrações financeiras anuais a 31 de dezembro de 2019

¹ Empréstimos consolidados: Empréstimos bancários + Outros empréstimos + Incentivos reembolsáveis + Passivo da locação.

relativamente à recuperabilidade dos ativos financeiros e não financeiros, nomeadamente no que se refere aos potenciais impactos da pandemia COVID-19, mantêm-se inalteradas. As análises de sensibilidade foram apresentadas no anexo às demonstrações financeiras do exercício findo em 31 de dezembro de 2019.

No entanto, uma situação de prolongamento de condições sociais e macroeconómicas com impactos negativos na cadeia de valor, poderá traduzir-se em efeitos negativos nos resultados do Grupo Altri com consequência no valor recuperável dos seus ativos.

Apesar das medidas acima referidas, e nesta fase, que se caracteriza por uma incerteza generalizada no contexto social e económico, o Grupo Altri permanecerá atento e cuidadoso, na gestão dos seus negócios, e na avaliação e monitorização das ações já implementadas e/ou a implementar de forma a gerir e antecipar, na medida do possível, os impactos desta pandemia no seu desempenho operacional e financeiro.

No que se refere a impactos de curto prazo cumpre salientar o seguinte:

Segmento Pasta:

O primeiro trimestre de 2020 apesar da pandemia, iniciou na sua vertente comercial de modo positivo no que diz respeito à procura de pasta de papel, dado que a mesma é a matéria-prima para a produção de *tissue*. A elevada procura por parte dos Clientes é explicada pelo maior consumo que tem existido ao nível dos produtos de papel para uso doméstico, higiene e proteção, igualmente explicado pela pandemia.

Durante o segundo trimestre de 2020 verificou-se uma estabilização dos níveis de procura de *tissue*, e uma recuperação gradual na procura de papel gráfico (impressão e escrita) explicada pelo cessar das medidas de confinamento obrigatório.

Relativamente ao terceiro trimestre de 2020 o mesmo ficou caracterizado, essencialmente, por três fatores, nomeadamente pela desvalorização do dólar face ao Euro, o que se traduziu numa descida do preço de venda em Euros, pelo volume total de vendas abaixo dos dois primeiros trimestres do ano, motivado por questões sazonais de mercado, e por último estes fatores foram em parte compensados pela eficiência operacional, traduzida numa redução dos custos de produção unitários, o que permitiu atingir um nível de EBITDA superior ao do segundo trimestre de 2020.

A produção do *tissue*, foi considerada uma atividade essencial e, como tal, a matéria-prima utilizada na sua produção (pasta de papel), foi igualmente considerada como bem essencial. Desta forma, o Grupo Altri mantém a sua atividade por fazer parte dessa cadeia de abastecimento.

Dada a relação de forte parceria com os seus Fornecedores, não temos verificado até à data qualquer constrangimento na cadeia de abastecimento e fornecimento de matérias primas.

Desde o mês de novembro de 2019 que se verifica a manutenção da estabilização do preço de venda da pasta BHKP registado pelo PIX em USD nos 680 USD/ton.

À data existe a expectativa no mercado de que a subida de preço de venda se venha a efetivar de forma gradual até final do exercício de 2020. Nomeadamente, em termos de evolução do preço de venda da pasta DWP, regista-se a implementação, já no quarto trimestre, de dois aumentos de preço, num total de 80 USD/ton. Atualmente, o preço de referência da pasta DWP (*hardwood*) está nos 690 USD/ton.

Apesar do Grupo Altri ter mantido os níveis de seguro de crédito nas suas vendas de pasta, mesmo perante a situação de pandemia, ao nível dos Clientes não se verificou, até ao momento, nenhuma situação relevante de dificuldades em termos de cobrança. Adicionalmente, não existiram incumprimentos contratuais nem alterações aos contratos existentes com clientes.

Segmento Energia:

Dado o modelo de negócio deste segmento, até à data, não se verificaram quaisquer quebras no volume de negócios decorrente da pandemia, sendo a totalidade das vendas realizadas para a rede pública. Não se verificou igualmente qualquer situação relevante de dificuldades em termos de cobrança ou ao nível de outras questões operacionais de relevo.

Colaboradores:

Assegurar o bem-estar permanente de todos os Colaboradores, das suas famílias e da comunidade, sempre foi e continuará a ser uma prioridade do Grupo Altri.

O Grupo Altri procedeu à implementação de um conjunto de ações preventivas acrescidas para proteger a saúde e segurança dos Colaboradores, tendo por base as recomendações da Direção Geral de Saúde para fazer face à pandemia.

O departamento de recursos humanos, com base nas recomendações da Direção Geral de Saúde, procedeu à elaboração do Plano de Contingência COVID-19 do Grupo Altri. Este plano tem sido ajustado de forma contínua face à evolução da pandemia, sendo basilar para efeitos de contenção dos impactos da pandemia entre os nossos Colaboradores e a Comunidade local.

De entre as muitas medidas implementadas destacamos as abaixo:

- Seguindo as mais recentes recomendações do Governo e das autoridades nacionais de saúde, que apontam para a conveniência do uso generalizado de máscaras na comunidade, o Grupo Altri tornou obrigatório o uso de máscaras, desde a entrada da principal portaria das subsidiárias;
- Ainda como medida de contingência na abordagem ao combate do COVID-19, foram instaladas nas portarias principais das subsidiárias Caima, Celbi e Celtejo, câmaras térmicas com tecnologia termográfica;
- Foram reforçadas as medidas de mitigação implementadas nos refeitórios, nomeadamente, alargamento dos tempos de refeição para permitir um menor número de colaboradores por hora; maior espaçamento entre as mesas de refeição, entre outras medidas que foram avaliadas e consideradas como eficientes para a proteção dos Colaboradores;
- Retoma de medidas como o teletrabalho e horários desfasados;
- No âmbito da contínua divulgação do Plano de Contingência aos colaboradores tem existido uma comunicação regular de diversos tópicos, dos quais se destacam os seguintes: comunicação dos comportamentos de risco a serem evitados, os cinco erros mais comuns na utilização das máscaras, entre outros.

O Conselho de Administração da Altri quer endereçar formalmente a todos os seus Colaboradores um agradecimento especial, pela forma absolutamente exemplar e digna de registo como todos se empenharam no sentido de ultrapassar esta fase que atravessamos.

5. INVESTIMENTOS

5.1 INVESTIMENTOS EM SUBSIDIÁRIAS

As empresas incluídas na consolidação pelo método integral, respetivas sedes, percentagem efetiva de participação e atividade principal desenvolvida em 30 de setembro de 2020 e 31 de dezembro de 2019 são as seguintes:

RELATÓRIO E CONTAS 3T2020

Demonstrações financeiras consolidadas condensadas e notas anexas

Denominação social	Sede	Percentagem efetiva de participação		Atividade principal
		30.09.2020	31.12.2019	
Empresa mãe:				
Altri, SGPS, S.A.	Porto			Sociedade gestora de participações sociais
Subsidiárias:				
Altri Abastecimento de Madeira, S.A.	Figueira da Foz	100%	100%	Comercialização de madeira
Altri Florestal, S.A.	Figueira da Foz	100%	100%	Exploração silvícola
Altri Sales, S.A.	Nyon, Suíça	100%	100%	Serviços de apoio à gestão do grupo
Altri, Participaciones Y Trading, S.L.	Pontevedra, Espanha	100%	100%	Comercialização de pasta de eucalipto
Caima Energia – Empresa de Gestão e Exploração de Energia, S.A.	Constância	100%	100%	Produção de energia térmica e elétrica
Caima – Indústria de Celulose, S.A.	Constância	100%	100%	Produção e comercialização de pasta de eucalipto
Captaraiz Unipessoal, Lda.	Figueira da Foz	100%	100%	Compra e venda de imóveis
Celtejo – Empresa de Celulose do Tejo, S.A.	Vila Velha de Ródão	100%	100%	Produção e comercialização de pasta de eucalipto
Celulose Beira Industrial (Celbi), S.A.	Figueira da Foz	100%	100%	Produção e comercialização de pasta de eucalipto
Infloira – Sociedade de Investimentos Florestais, S.A.	Figueira da Foz	100%	100%	Exploração silvícola
Sociedade Imobiliária Porto Seguro – Investimentos Imobiliários, S.A.	Porto	100%	100%	Compra e venda de imóveis
Viveiros do Furadouro Unipessoal, Lda.	Óbidos	100%	100%	Produção de plantas em viveiros e prestação de serviços agroflorestais e paisagísticos
Florestsul, S.A.	Figueira da Foz	100%	100%	Exploração silvícola
Sociedade de Energia Solar do Alto Tejo (SESAT), Lda.	Nisa	80%	80%	Energias renováveis
Bioelétrica da Foz, S.A.	Figueira da Foz	100%	100%	Produção de energia elétrica através de fontes de resíduos e biomassa
Bioródão, S.A.	Figueira da Foz	100%	100%	Produção de energia elétrica através de fontes de resíduos e biomassa
Ródão Power - Energia e Biomassa do Ródão, S.A.	Vila Velha de Ródão	100%	100%	Produção e comercialização de energia elétrica e térmica através de cogeração
Sociedade Bioelétrica do Mondego, S.A.	Figueira da Foz	100%	100%	Produção de energia elétrica através de fontes de resíduos e biomassa
Ribatejo Green, Lda	Algés	70%	70%	Produção de energia elétrica
Amieira Green, Lda	Algés	70%	70%	Produção de energia elétrica
Paraimo Green, Lda	Algés	70%	70%	Produção de energia elétrica
Piara Solar, Lda	Algés	70%	70%	Produção de energia elétrica
Maior Green, Lda	Algés	70%	70%	Produção de energia elétrica

Estas empresas foram incluídas nas demonstrações financeiras consolidadas condensadas do Grupo Altri pelo método de consolidação integral.

5.2 INVESTIMENTO EM EMPRESAS ASSOCIADAS

A empresa associada e a proporção do capital detido em 30 de setembro de 2020 e 31 de dezembro de 2019 eram como segue:

Denominação social	Demonstração da posição financeira		Percentagem efetiva de participação	
	30.09.2020	31.12.2019	30.09.2020	31.12.2019
Empresa associada:				
Operfoz – Operadores do Porto da Figueira da Foz, Lda.	775 748	725 472	33,33%	33,33%
	<u>775 748</u>	<u>725 472</u>		

A Operfoz tem a sua sede na Figueira da Foz e a atividade a que se dedica é operação de portos. Esta empresa foi incluída na consolidação do Grupo Altri pelo método de equivalência patrimonial.

Os movimentos ocorridos no saldo desta rubrica no período findo em 30 de setembro de 2020 e no exercício findo em 31 de dezembro de 2019 são como segue:

	Demonstração da posição financeira	
	30.09.2020	31.12.2019
Saldo inicial	725 472	696 660
Equivalência patrimonial:		
Efeitos em ganhos e perdas relativos a empresas associadas	50 276	28 812
Saldo final	<u>775 748</u>	<u>725 472</u>

As políticas contabilísticas usadas pela empresa associada não diferem significativamente das utilizadas pelo Grupo Altri, facto pelo qual não houve necessidade de qualquer harmonização de políticas contabilísticas.

6. ALTERAÇÕES OCORRIDAS NO PERÍMETRO DE CONSOLIDAÇÃO

Durante o período de nove meses findo em 30 de setembro de 2020 não existiram alterações ao perímetro de consolidação face a 31 de dezembro de 2019.

7. CAIXA E EQUIVALENTES DE CAIXA

Em 30 de setembro de 2020 e 2019, o detalhe de Caixa e equivalentes de caixa era como segue:

	30.09.2020	30.09.2019
Caixa	32 585	26 343
Depósitos bancários	193 692 667	139 636 818
Caixa e equivalentes de caixa na demonstração da posição financeira	<u>193 725 252</u>	<u>139 663 160</u>
Descobertos bancários (Nota 10)	-	(12 049)
Caixa e equivalentes de caixa na demonstração dos fluxos de caixa	<u>193 725 252</u>	<u>139 651 111</u>

8. IMPOSTOS CORRENTES E DIFERIDOS

De acordo com a legislação em vigor, as declarações fiscais estão sujeitas a revisão e correção por parte das autoridades fiscais durante um período de quatro anos (cinco anos para a Segurança Social), exceto quando tenha havido prejuízos fiscais, tenham sido concedidos benefícios fiscais, ou estejam em curso inspeções, reclamações ou impugnações, casos estes em que, dependendo das circunstâncias, os prazos são alongados ou suspensos. Deste modo, as declarações fiscais do Grupo e das subsidiárias desde 2016 poderão vir ainda a ser sujeitas a revisão.

O Conselho de Administração da Altri entende que eventuais correções resultantes de revisões/inspeções por parte das autoridades fiscais àquelas declarações de impostos não terão um efeito significativo nas demonstrações financeiras consolidadas condensadas em 30 de setembro de 2020.

9. CAPITAL SOCIAL

Em 30 de setembro de 2020 e 31 de dezembro de 2019, o capital social da Empresa encontrava-se totalmente subscrito e realizado e era composto por 205.131.672 ações com o valor nominal de 12,5 cêntimos de Euro cada.

10. EMPRÉSTIMOS BANCÁRIOS, OUTROS EMPRÉSTIMOS E INCENTIVOS REEMBOLSÁVEIS

Em 30 de setembro de 2020 e 31 de dezembro de 2019, o detalhe das rubricas “Empréstimos bancários”, “Outros empréstimos” e “Incentivos reembolsáveis” é como segue:

RELATÓRIO E CONTAS 3T2020

Demonstrações financeiras consolidadas condensadas e notas anexas

	30.09.2020					
	Valor nominal			Valor contabilístico		
	Corrente	Não corrente	Total	Corrente	Não corrente	Total
Empréstimos bancários	-	27 500 000	27 500 000	35 729	27 500 000	27 535 729
Descobertos bancários	-	-	-	-	-	-
Empréstimos bancários	-	27 500 000	27 500 000	35 729	27 500 000	27 535 729
Papel comercial	135 000 000	40 000 000	175 000 000	135 052 245	40 000 000	175 052 245
Empréstimos obrigacionistas	-	495 400 000	495 400 000	2 194 422	493 545 922	495 740 344
Outros empréstimos	48 000	-	48 000	48 000	-	48 000
Outros empréstimos	135 048 000	535 400 000	670 448 000	137 294 667	533 545 922	670 840 589
Incentivos reembolsáveis	2 847 178	2 942 267	5 789 445	2 847 177	2 942 267	5 789 444
	137 895 178	565 842 267	703 737 445	140 177 573	563 988 189	704 165 762

	31.12.2019					
	Valor nominal			Valor contabilístico		
	Corrente	Não corrente	Total	Corrente	Não corrente	Total
Empréstimos bancários	6.000.000	27.500.000	33.500.000	6.202.715	27.500.000	33.702.715
Descobertos bancários	-	-	-	-	-	-
Empréstimos bancários	6.000.000	27.500.000	33.500.000	6.202.715	27.500.000	33.702.715
Papel comercial	100.000.000	65.000.000	165.000.000	100.098.828	65.000.000	165.098.828
Empréstimos obrigacionistas	-	495.700.000	495.700.000	2.360.134	493.764.714	496.124.848
Outros empréstimos	192.000	-	192.000	192.000	-	192.000
Outros empréstimos	100.192.000	560.700.000	660.892.000	102.650.962	558.764.714	661.415.676
Incentivos reembolsáveis	3.026.144	2.942.267	5.968.411	3.026.144	2.942.267	5.968.411
	109.218.144	591.142.267	700.360.411	111.879.821	589.206.981	701.086.802

O valor contabilístico inclui os acréscimos por especialização de juros e os custos de montagem de financiamentos. Estas despesas foram deduzidas ao valor nominal dos respetivos empréstimos, encontrando-se a ser reconhecidas como encargo financeiro ao longo do período de vida dos empréstimos a que respeitam (Nota 13).

11. MOVIMENTO DAS PROVISÕES E PERDAS POR IMPARIDADE

O movimento verificado nas provisões e perdas por imparidade durante os períodos de nove meses findos em 30 de setembro de 2020 e 2019 pode ser detalhado como segue:

	30.09.2020			
	Provisões	Perdas de imparidade em contas a receber	Perdas de imparidade em inventários	Total
Saldo inicial	17 307 171	3 624 622	14 837 369	35 769 162
Aumentos	112 649	-	900 000	1 012 649
Utilizações	(789 629)	-	-	(789 629)
Reversões	-	(2 962)	(2 007 170)	(2 010 132)
Transferências	(9 153)	-	-	(9 153)
Saldo final	16 621 038	3 621 660	13 730 199	33 972 897

RELATÓRIO E CONTAS 3T2020

Demonstrações financeiras consolidadas condensadas e notas anexas

	30.09.2019			Total
	Provisões	Perdas de imparidade em contas a receber	Perdas de imparidade em inventários	
Saldo inicial	14 390 330	3 630 547	8 336 698	26 357 575
Aumentos	5 752	-	1 175 113	1 180 865
Reposições e utilizações	-	-	-	-
Transferências	(9 152)	-	-	(9 152)
Saldo final	14 386 930	3 630 547	9 511 811	27 529 288

O valor registado na rubrica “Provisões”, inclui a provisão para desmantelamento das centrais de produção de energia exploradas pela Bioelétrica da Foz e suas subsidiárias.

O aumento registado no período findo em 30 de setembro de 2020 deve-se ao “unwinding” do passivo a valor descontado. Este desconto que decorre da passagem do tempo é registado por contrapartida da rubrica “Gastos financeiros”.

O montante registado na rubrica “Provisões” corresponde à melhor estimativa do Conselho de Administração para fazer face à totalidade das perdas a incorrer com processos judiciais atualmente em curso.

12. INSTRUMENTOS FINANCEIROS DERIVADOS

Em 30 de setembro de 2020 e 31 de dezembro de 2019, as empresas do Grupo Altri tinham em vigor contratos relativos a instrumentos financeiros derivados associados a cobertura das variações de taxa de juro e cobertura da variação da taxa de câmbio, sendo esses instrumentos registados de acordo com o seu justo valor.

As empresas do Grupo Altri apenas utilizam derivados para cobertura de fluxos de caixa associados às operações geradas pela sua atividade.

O detalhe dos instrumentos financeiros derivados em 30 de setembro de 2020 e 31 de dezembro de 2019 é como segue:

	30.09.2020				31.12.2019			
	Ativo		Passivo		Ativo		Passivo	
	Corrente	Não corrente	Corrente	Não corrente	Corrente	Não corrente	Corrente	Não corrente
Derivados de taxa de juro	-	-	-	1 254 583	-	-	111 003	919 120
Derivados de taxa de câmbio	3 141 145	1 110 610	889 024	416 738	1 557 085	-	1 769 362	-
	3 141 145	1 110 610	889 024	1 671 321	1 557 085	-	1 880 365	919 120

O movimento dos instrumentos financeiros derivados durante o período de nove meses findo em 30 de setembro de 2020 é como segue:

	Derivados de taxa de juro	Derivados de taxa de câmbio	Total
Saldo inicial	(1 030 123)	(212 277)	(1 242 400)
Variação do justo valor			
Efeitos em capitais próprios	(176 960)	3 697 691	3 520 731
Efeitos na demonstração de resultados	(158 596)	(3 402 701)	(3 561 297)
Efeitos no balanço	111 096	2 863 280	2 974 376
Saldo final	(1 254 583)	2 945 993	1 691 410

13. RESULTADOS FINANCEIROS

Os resultados financeiros dos períodos de nove meses findos em 30 de setembro de 2020 e 2019 podem ser detalhados como segue:

RELATÓRIO E CONTAS 3T2020

Demonstrações financeiras consolidadas condensadas e notas anexas

	30.09.2020	30.09.2019
Gastos financeiros		
Juros suportados	10 540 324	11 803 422
Outros gastos e perdas financeiras	9 480 123	8 892 786
	<u>20 020 447</u>	<u>20 696 208</u>
Rendimentos financeiros		
Juros obtidos	29 403	214 847
Outros rendimentos e ganhos financeiros	2 596 457	3 393 484
	<u>2 625 859</u>	<u>3 608 331</u>

No período findo em 30 de setembro de 2020, a rubrica “Outros gastos e perdas financeiras” inclui entre outros, despesas incorridas com a montagem de empréstimos, que se encontram a ser reconhecidas como custo ao longo do período de vida dos respetivos empréstimos (Nota 10) e perdas relativas a instrumentos derivados de taxas de câmbio (Nota 12). A rubrica “Outros rendimentos e ganhos financeiros” inclui, essencialmente, diferenças de câmbio favoráveis.

14. RESULTADOS POR AÇÃO

Os resultados por ação dos períodos de nove meses findos em 30 de setembro de 2020 e 2019 foram calculados em função dos seguintes montantes:

	30.09.2020	30.09.2019
Número de ações para efeito de cálculo do resultado líquido básico e diluído	205 131 672	205 131 672
Resultado para efeito do cálculo do resultado por ação líquido e diluído	24 283 017	90 706 486
Resultado por ação		
Básico	0,12	0,44
Diluído	0,12	0,44

15. OUTROS RENDIMENTOS

Em 30 de setembro de 2020 e 2019, a rubrica de “Outros rendimentos” era composta como se segue:

	30.09.2020	30.09.2019
Subsídios ao investimento e à exploração	3 384 054	3 456 790
Ganhos obtidos na alienação de ativos fixos	81 263	168 959
Outros	833 540	3 485 717
	<u>4 298 857</u>	<u>7 111 466</u>

16. INFORMAÇÃO POR SEGMENTOS

O Grupo Altri apresenta os seguintes segmentos reportáveis:

- i) Pasta
Constituído essencialmente pelas três unidades fabris de pasta de papel em Portugal: Celulose Beira Industrial (Celbi), S.A., situada na Figueira da Foz; Celtejo – Empresa de Celulose do Tejo, S.A., situada em Vila Velha de Ródão; e Caima – Indústria de Celulose, S.A. situada em Constância, e pela atividade de exploração florestal; e
- ii) Energia

RELATÓRIO E CONTAS 3T2020

Demonstrações financeiras consolidadas condensadas e notas anexas

Constituído pela Bioelétrica da Foz, S.A. e pelas suas subsidiárias, contando com cinco centrais de produção de energia a partir de biomassa florestal, para venda para a rede pública.

O Grupo identificou estes dois segmentos reportáveis, tendo em consideração o facto de se tratarem de unidades que desenvolvem atividades para as quais se podem identificar separadamente receitas e despesas e em relação às quais é produzida informação financeira separada. Face a 31 de dezembro de 2019, o Grupo procedeu a uma revisão do seu método de monitorização das operações, deixando de distinguir o segmento outros do segmento pasta. A identificação dos segmentos reportáveis pelo Grupo é consistente com a forma como o Conselho de Administração gere, controla e sobre os quais esta toma decisões.

O contributo dos segmentos de negócio para a demonstração consolidada dos resultados do exercício findo em 30 de setembro de 2020 é como segue:

	<u>Energia</u>	<u>Pasta</u>	<u>Total</u>	<u>Eliminações</u>	<u>Consolidado</u>
Vendas	65 932 391	396 287 026	462 219 417	-	462 219 417
Vendas - intersegmental	3 013 987	291 172 330	294 186 317	(294 186 317)	-
Prestações de serviços	-	3 028 018	3 028 018	-	3 028 018
Prestações de serviços - intersegmental	-	35 243 533	35 243 533	(35 243 533)	-
Outros rendimentos	166 809	4 132 048	4 298 857	-	4 298 857
Outros rendimentos - intersegmental	0	858 353	858 353	(858 353)	-
Total de rendimentos operacionais	<u>69 113 187</u>	<u>730 721 308</u>	<u>799 834 495</u>	<u>(330 288 203)</u>	<u>469 546 292</u>
Custo das vendas	(30 167 400)	(480 065 113)	(510 232 513)	289 397 967	(220 834 546)
Fornecimento de serviços externos	(13 627 906)	(147 626 240)	(161 254 146)	40 278 808	(120 975 338)
Custos com o pessoal	-	(29 530 128)	(29 530 128)	5 202	(29 524 926)
Amortizações e depreciações	(11 016 642)	(48 077 424)	(59 094 066)	-	(59 094 066)
Provisões e perdas por imparidade	-	1 110 132	1 110 132	-	1 110 132
Outros gastos	(964 808)	(3 206 759)	(4 171 567)	215 062	(3 956 505)
Total de gastos operacionais	<u>(55 776 756)</u>	<u>(707 395 532)</u>	<u>(763 172 288)</u>	<u>329 897 039</u>	<u>(433 275 249)</u>
Resultados operacionais	13 336 431	23 325 776	36 662 207	(391 164)	36 271 043
Resultados relativos a empresas associadas					50 276
Resultados financeiros					(17 394 588)
Resultado antes de impostos					18 926 731
Impostos sobre o rendimento					5 356 286
Resultado líquido do exercício					24 283 017
Atribuível a:					
Detentores de capital próprio da empresa-mãe					24 287 739
Interesses sem controlo					(4 722)
					<u>24 283 017</u>

RELATÓRIO E CONTAS 3T2020

Demonstrações financeiras consolidadas condensadas e notas anexas

O contributo dos segmentos de negócio para a demonstração consolidada dos resultados do exercício findo em 30 de setembro de 2019 é como segue:

	<u>Energia</u>	<u>Pasta</u>	<u>Total</u>	<u>Eliminações</u>	<u>Consolidado</u>
Vendas	44 395 324	527 273 376	571 668 701	-	571 668 701
Vendas - intersegmental	2 056 858	260 037 495	262 094 352	(262 094 352)	-
Prestações de serviços	-	3 343 629	3 343 629	-	3 343 629
Prestações de serviços - intersegmental	-	37 568 741	37 568 741	(37 568 741)	-
Outros rendimentos	110 079	7 001 387	7 111 466	-	7 111 466
Outros rendimentos - intersegmental	0	2 408 703	2 408 703	(2 408 703)	-
Total de rendimentos operacionais	<u>46 562 260</u>	<u>837 633 331</u>	<u>884 195 592</u>	<u>(302 071 796)</u>	<u>582 123 795</u>
Custo das vendas	(19 268 977)	(451 068 271)	(470 337 248)	256 300 744	(214 036 505)
Fornecimento de serviços externos	(11 725 121)	(167 718 567)	(179 443 689)	43 657 872	(135 785 816)
Custos com o pessoal	-	(28 343 601)	(28 343 601)	8 886	(28 334 715)
Amortizações e depreciações	(6 455 120)	(49 735 429)	(56 190 549)	-	(56 190 549)
Provisões e perdas por imparidade	-	(1 180 865)	(1 180 865)	-	(1 180 865)
Outros gastos	(80 804)	(7 844 399)	(7 925 203)	1 933 307	(5 991 897)
Total de gastos operacionais	<u>(37 530 023)</u>	<u>(705 891 132)</u>	<u>(743 421 155)</u>	<u>301 900 809</u>	<u>(441 520 346)</u>
Resultados operacionais	9 032 237	131 742 199	140 774 436	(170 988)	140 603 449
Resultados relativos a empresas associadas					127 509
Resultados financeiros					(17 087 878)
Resultado antes de impostos					123 643 080
Impostos sobre o rendimento					(32 936 594)
Resultado líquido do exercício					90 706 486
Atribuível a:					
Detentores de capital próprio da empresa-mãe					90 706 486
Interesses sem controlo					-
					<u>90 706 486</u>

17. PARTES RELACIONADAS

As participadas do Grupo têm relações entre si que se qualificam como transações com partes relacionadas, as quais foram efetuadas a preços de mercado.

Nos procedimentos de consolidação as transações entre empresas incluídas na consolidação pelo método de integração global são eliminadas, uma vez que as demonstrações financeiras consolidadas apresentam informação da Empresa-mãe e das suas subsidiárias como se de uma única empresa se tratasse, pelo que não são divulgadas nesta nota.

Durante os períodos de nove meses findos em 30 de setembro de 2020 e 2019, não ocorreram transações com os Administradores da Empresa nem lhes foram concedidos empréstimos.

Em 30 de setembro de 2020 e 2019, os saldos e transações com entidades relacionadas podem ser resumidos como segue:

	<u>Compras e serviços recebidos</u>		<u>Vendas e prest. de serviços</u>		<u>Juros auferidos</u>	
	<u>30.09.2020</u>	<u>30.09.2019</u>	<u>30.09.2020</u>	<u>30.09.2019</u>	<u>30.09.2020</u>	<u>30.09.2019</u>
Transações						
Empresas associadas (a)	2 593 038	1 693 947	-	-	-	-
Outras partes relacionadas (b)	2 405 976	6 555 576	-	-	-	-
	<u>4 999 014</u>	<u>8 249 523</u>	<u>-</u>	<u>-</u>	<u>-</u>	<u>-</u>
	<u>Contas a pagar</u>		<u>Contas a receber</u>		<u>Empréstimos concedidos</u>	
	<u>30.09.2020</u>	<u>30.09.2019</u>	<u>30.09.2020</u>	<u>30.09.2019</u>	<u>30.09.2020</u>	<u>30.09.2019</u>
Saldos						
Empresas associadas (a)	259 914	124 371	-	29 838	-	291 563
Outras partes relacionadas (b)	195 249	5 155 591	-	-	-	-
	<u>455 163</u>	<u>5 279 962</u>	<u>-</u>	<u>29 838</u>	<u>-</u>	<u>291 563</u>

(a) Entidades consolidadas pelo método da equivalência patrimonial em 30 de setembro de 2020 e 2019 (Nota 5.2)

(b) Foram consideradas como Outras partes relacionadas as empresas listadas abaixo

Para além das empresas incluídas na consolidação (Nota 5), as entidades consideradas relacionadas em 30 de setembro de 2020 podem ser apresentadas como segue:

- Actium Capital, S.A.
- A Nossa Aposta – Jogos e Apostas On-line, S.A.
- Caderno Azul, S.A.
- Cofihold, S.A.
- Cofihold II, S.A.
- Cofina Media, S.A.
- Cofina, SGPS, S.A.
- Elege Valor, Lda.
- Expeliarmus – Consultoria, Lda.
- F. Ramada II, Imobiliária, S.A.
- Ramada Investimentos e Indústria, S.A.
- Grafedisport – Impressão e Artes Gráficas, S.A.
- Livrefluxo, S.A.
- Mercados Globais – Publicação de Conteúdos, Lda.
- Planfuro Global, S.A.
- Préstimo – Prestígio Imobiliário, S.A.
- Promendo Investimentos, S.A.
- Ramada – Aços, S.A.
- Socitrel – Sociedade Industrial de Trefilaria, S.A.
- Universal Afir, S.A.
- Valor Autêntico, S.A.
- VASP – Sociedade de Transportes e Distribuições, Lda.
- 1 Thing, Investments, S.A.

18. APLICAÇÃO DO RESULTADO LÍQUIDO

No que respeita ao exercício de 2019, o Conselho de Administração propôs, no seu relatório anual, o qual foi aprovado em Assembleia Geral realizada a 30 de abril de 2020, que o resultado líquido individual da Altri, SGPS, S.A., no montante de 114.428.315 Euros, fosse aplicado como segue:

Reservas livres	52.888.813 Euros
Dividendos	61.539.502 Euros

A distribuição de lucros do exercício corresponde a um dividendo bruto de 0,30 Euros por ação.

19. EVENTOS SUBSEQUENTES

De 30 de setembro de 2020 até à data de emissão deste relatório, não ocorreram outros factos relevantes que possam vir a afetar materialmente a posição financeira e os resultados futuros do Grupo Altri e do conjunto das empresas subsidiárias e associadas incluídas na consolidação.

20. APROVAÇÃO DAS DEMONSTRAÇÕES FINANCEIRAS

As demonstrações financeiras foram aprovadas pelo Conselho de Administração e autorizadas para emissão em 19 de novembro de 2020.

O Conselho de Administração

Alberto João Coraceiro de Castro

Paulo Jorge dos Santos Fernandes

João Manuel Matos Borges de Oliveira

Domingos José Vieira de Matos

Laurentina da Silva Martins

Pedro Miguel Matos Borges de Oliveira

Ana Rebelo de Carvalho Menéres de Mendonça

Maria do Carmo Guedes Oliveira

Paula Simões de Figueiredo Pimentel Freixo

José Armindo Farinha Soares de Pina

José António Nogueira dos Santos

Carlos Alberto Sousa Van Zeller e Silva



ALTRI, SGPS, S.A.

Rua Manuel Pinto de Azevedo, 818

4100 – 320 Porto PORTUGAL

Tel: + 351 22 834 65 02

www.altri.pt

