

Informação Privilegiada

Trading Update 9M19

Lisboa, 7 de novembro de 2019

A Novabase – Sociedade Gestora de Participações Sociais, S.A., nos termos e para os efeitos do disposto nos artigos 17º do Regulamento (UE) n.º 596/2014 do Parlamento Europeu e do Conselho e do artigo 248º-A do Código dos Valores Mobiliários, divulga hoje ao mercado um Trading Update relativo aos primeiros nove meses de 2019, cujos traços essenciais constam da apresentação em anexo.

Mais se informa que será realizado um webcast sobre este Trading Update na presente data, às 17 horas de Lisboa (GMT+1). Mais informação poderá ser consultada em www.novabase.pt.

María Gil Marín
Chief Investors Officer

Tel: +351 21 3836300

Fax: +351 21 3836301

investor.relations@novabase.com

Novabase – Sociedade Gestora de Participações Sociais, SA
Sociedade Aberta

Sede: Av. D. João II, nº 34, Parque das Nações, 1998-031 Lisboa

Capital Social: € 54.638.425,56

Número de matrícula na Conservatória do Registo Comercial de Lisboa e pessoa coletiva 502.280.182

NOVABASE

Informação Privilegiada

9M19

**TRADING
UPDATE**

7 de novembro de 2019

NOVABASE

Aviso Legal

- Esta apresentação inclui declarações sectoriais e prospetivas, envolvendo incertezas que podem fazer com que os dados reais sejam materialmente diferentes dos indicados.
- Estas declarações referem-se apenas a esta data de apresentação, e a Novabase não assume qualquer obrigação de atualizar a informação ou de notificar no caso de alguma questão ser alterada ou identificada como incorreta, exceto quando exigido por lei ou regulamento específico.
- Assim, nem a Novabase, nem qualquer uma das suas subsidiárias, seus administradores, membros dos restantes órgãos sociais ou colaboradores, fazem qualquer declaração ou compromisso quanto à exatidão ou completude da informação e não assumem, portanto, qualquer tipo de obrigação ou responsabilidade.
- Os termos financeiros utilizados neste Relatório estão, na sua maioria, de acordo com as Normas Internacionais de Relato Financeiro (IFRS), mas incluem determinadas medidas de performance alternativas (APM's) relativas ao desempenho da Empresa. As APM's usadas pela Novabase têm como objetivo fornecer informações complementares, mais abrangentes e relevantes para o leitor, e são aplicadas de forma consistente em todos os períodos refletidos nesta divulgação. A correspondência entre cada uma dessas APM's com as medidas financeiras IFRS mais diretamente reconciliáveis pode ser encontrada no final deste relatório. Todos os valores nesta apresentação são expressos em milhões de euros, exceto quando indicado de outra forma.
- Esta apresentação é fornecida exclusivamente para fins informativos e não constitui um documento para a oferta de títulos, ficando proibida a sua distribuição ou utilização por qualquer pessoa ou entidade sem autorização prévia da Novabase.

NOVABASE

9M19

Perspetivas



CEO

Mensagem do João Nuno Bento

“Bem-vindo ao nosso primeiro Trading Update Trimestral!

Conforme anunciado em julho, iniciámos uma nova abordagem ao Mercado. Nos próximos trimestres, continuaremos focados em aumentar a visibilidade da Novabase e em chegar a um maior número de investidores e analistas.

Desde a comunicação dos Resultados do 1S que estamos empenhados na execução da Estratégia:

- A AG de Acionistas realizada em setembro aprovou todas as propostas da Administração. Temos hoje um novo Membro Executivo (COO para o segmento Next-Gen) e um novo Plano de Stock Options;*
- O segmento Next-Gen está a preparar as bases para reforçar e desenvolver o seu motor de talento e a analisar o mercado para detetar eventuais oportunidades de M&A;*
- O segmento Value Portfolio celebrou um contrato de venda do Negócio GTE com a VINCI Energies, por um múltiplo de Vendas 2018 que poderá superar x1;*

- Por último, mas não menos importante, a Novabase comemorou o seu 30.º aniversário num evento muito especial, que reuniu atuais e ex-colaboradores da Empresa.*

Nos 9M19 conseguimos alcançar números interessantes:

- O Volume de Negócios cresceu 10% YoY, liderado pelo Next-Gen com 17% YoY;*
- O Next-Gen representa hoje 54% do Volume de Negócios total, superando os 50% registados há 12 meses;*
- O Volume de Negócios Internacional continua a deslocar-se do Resto do Mundo para a Europa e Médio Oriente;*
- Em termos de Cash, conseguimos manter uma posição sólida, apesar da pressão resultante do crescimento;*
- A Base de Talento aumentou 9%, em linha com o Volume de Negócios;*
- Nos 9M19, a Remuneração Acionista Total foi de 49%.*

Estamos muito satisfeitos com a execução do Top Line nestes primeiros 9 meses e confiantes nos Resultados Anuais que apresentaremos no próximo mês de fevereiro.

Obrigado a todos pelo apoio!"

NOVABASE

De Novo

LANÇADA NOVA ESTRATÉGIA

Aprovada pelo Conselho de Administração e comunicada ao mercado em julho 2019.

AG de Acionistas de 26 de setembro deliberou sobre **novo Membro Executivo** focado no Segmento Next-Gen, **Plano de Stock Options** e programa de Recompra de ações, e **remuneração extraordinária** de 0,5 €/ação.

NEXT-GEN DISTINGUIDO!

O FinTech & RegTech Global Awards distinguiu o Symetria® como melhor solução de gestão de dados para reporte e *compliance*.

A Celfocus recebeu uma **menção honrosa** no World Agility Forum pela dedicação e colaboração consistentes na implementação de iniciativas de **transformação Agile**.



FOCO NA TRANSFORMAÇÃO

Next-Gen a trabalhar no **crescimento**, através da ampliação do seu **motor de Talento** e do desenvolvimento de estruturas para **aumentar o acesso a clientes internacionais**.

Value Portfolio a gerar valor para financiar o crescimento do Next-Gen: recente divulgação da **venda do Negócio de Governo, Transportes e Energia** à VINCI Energies por um múltiplo de Price to Sales 2018 de 0,94x-1,03x (evento subsequente aos 9M19).

PARABÉNS NOVABASE!

2019 é o ano de **celebrarmos 30 anos** de sucesso e transformação. Para comemorar esta data especial, foi realizada a primeira *Alumni party*, que juntou atuais e ex-colaboradores.

NOVABASE

Facto Relevante



**Evento Subsequente
aos 9M19**

Venda do Negócio de Governo, Transportes e Energia

- A Novabase celebrou um **contrato de venda à VINCI Energies Portugal** do seu negócio de “Application and Data Analytics” para os sectores de Governo, Transportes e Energia (“**Negócio GTE**”);
- O Negócio GTE emprega atualmente perto de 400 colaboradores, e representou uma faturação de 35 M€ em 2018;
- A concretização da compra e venda ocorrerá nos próximos meses, estando sujeita à verificação de um conjunto de condições suspensivas habituais neste tipo de operações, incluindo a não oposição da Autoridade da Concorrência;
- O **preço acordado é de 33 milhões de euros**, a ser pago na data de concretização da transação, estando sujeito a ajustamentos, nos termos do contrato;
- A este valor pode **acrescer um potencial earn-out de 3 milhões de euros**, dependente da performance final do Negócio GTE que se vier a verificar no ano de 2019.

NOVABASE

Indicadores Financeiros

Performance dos 9M19: Partida positiva para a estratégia 2019+ !

- **Volume de Negócios** cresceu **10% YoY**, liderado pelo segmento Next-Gen (+17% YoY)
- **63% do Volume de Negócios** do segmento **Next-Gen** é gerado **fora de Portugal**
- **Sólida posição de Net Cash** de **50,8 M€**
- **Base de Talento** cresceu **9% YoY**, alcançando os **2252** colaboradores
- **Remuneração Acionista Total** de **49%** desde o início do ano


Indicadores Chave



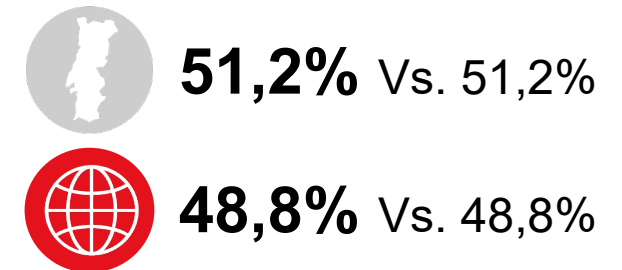
Volume de Negócios

10% de crescimento do Volume de Negócios YoY, liderado pelo segmento Next-Gen

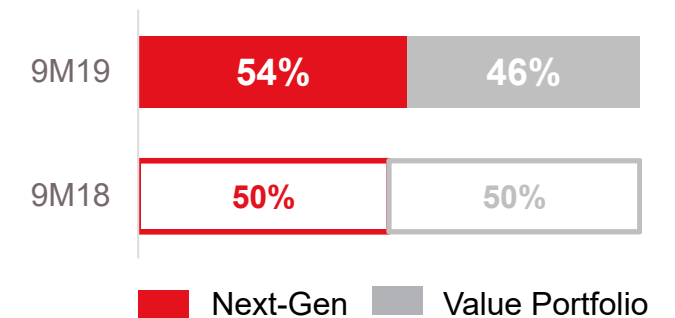
Volume de Negócios



Distribuição por Geografia (%) *



Distribuição por Segmento (%)



NOVABASE

* Nos 9M19, o Volume de Negócios por Geografia foi calculado tendo por base a geografia do projeto executado em vez da geografia do cliente faturado, com os 9M18 rerepresentados.


Indicadores Chave



Segmento Next-Gen

Volume de Negócios do Next-Gen cresce a dois dígitos, +17% YoY

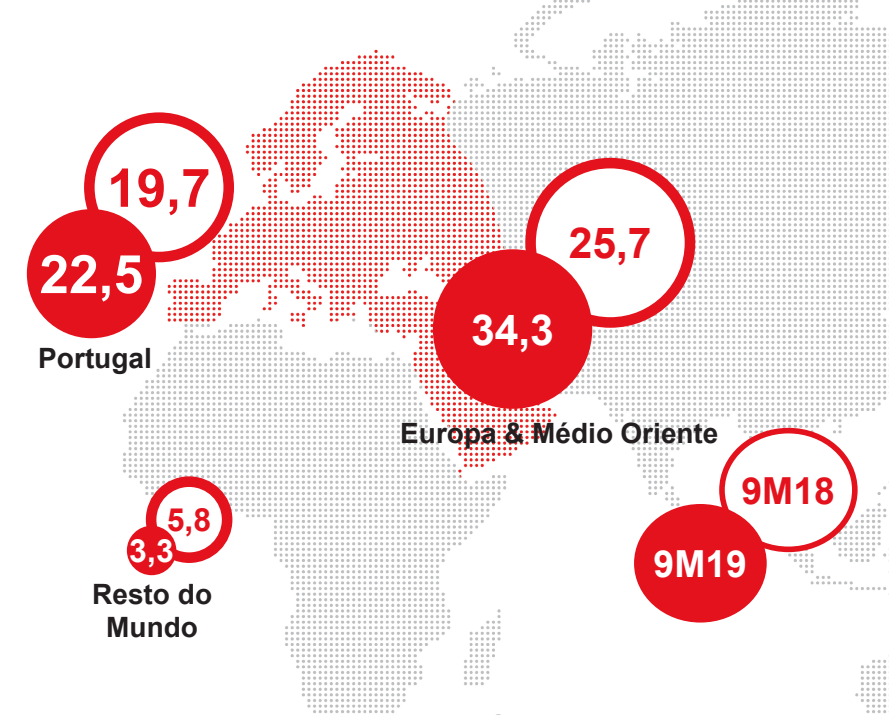
Turnover



NOVABASE

Negócio Internacional cresce 19% YoY.

63% do Volume de Negócios do Next-Gen é gerado fora de Portugal, com a Europa & Médio Oriente a contribuírem com 91% desse Volume de Negócios Internacional, vs. 81% nos 9M18.



A exposição a geografias com maior volatilidade diminuiu 31% YoY.


Indicadores Chave



**Segmento
Value Portfolio**

**Volume de Negócios do
Value Portfolio cresce
2% YoY**

Volume de Negócios



Impulsionado sobretudo pelo **crescimento doméstico**, que representa **7% YoY**.

Em termos de mix geográfico, 33% do Volume de Negócios do Value Portfolio é gerado fora de Portugal.

Nota: 9M19 ainda não impactados pela divulgada venda do Negócio de Governo, Transportes e Energia à VINCI Energies.

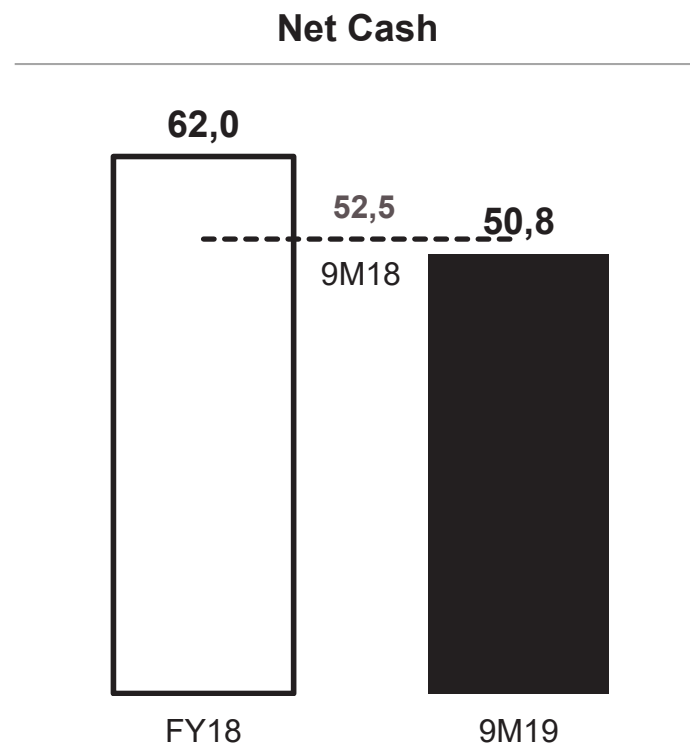
NOVABASE

Indicadores Chave



Net Cash

Posição de Net Cash de 50,8 M€



Geração de Net Cash de 4,3 M€ nos últimos 12 meses excluindo a remuneração acionista e o pagamento de dividendos a Interesses que não controlam:

- **4,7 M€** (0,15 €/ação) a **Acionistas**, pagos em junho de 2019;
- **1,4 M€** a **Interesses que Não Controlam**, pagos em dezembro de 2018 e setembro de 2019.

Nota: Dos 50,8 M€, 14,8 M€ referem-se a Interesses que não controlam.

NOVABASE

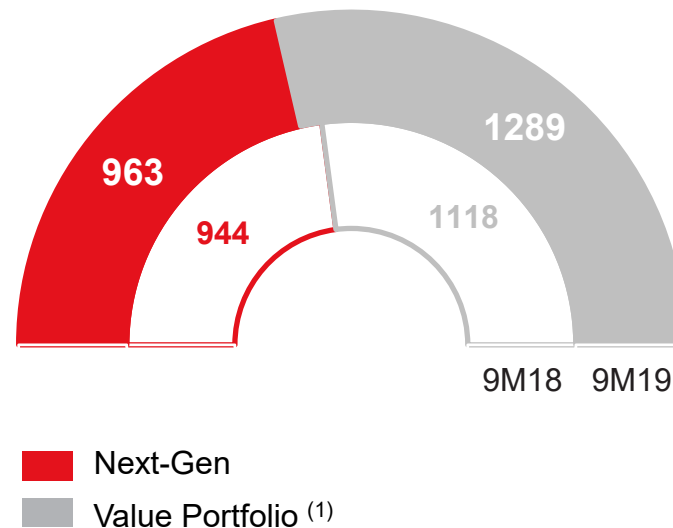
Indicadores Chave



Talento

Pool de Talento de 2252 colaboradores nos 9M19

Número médio de Colaboradores



(1) Inclui holding / shared services com 88 colaboradores nos 9M19 (86 nos 9M18).

Pool de Talento cresceu 9% YoY (2062 nos 9M18).

Produtividade por Colaborador aumentou 15% YoY no segmento **Next-Gen**.

Novabase Academy, programa da empresa focado na seleção e desenvolvimento do **melhor talento** proveniente **das universidades**, contribuiu com 106 recém-graduados nos 9M19.

NOVABASE

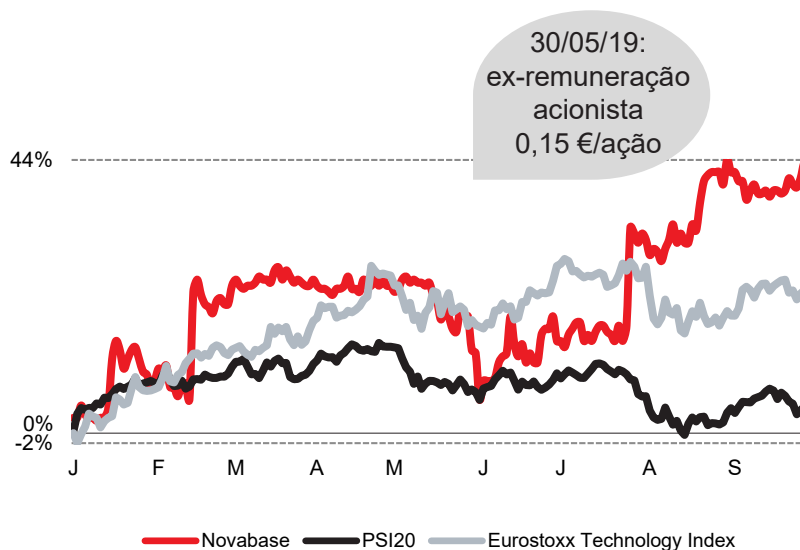
Indicadores Chave



Mercado Bolsista

Remuneração Acionista Total da Novabase de 49% nos 9M19

Novabase e o Mercado



A ação Novabase valorizou 42% nos 9M19, enquanto o Índice PSI20 aumentou 5% e índice EuroStoxx Technology, 23%.

Nos 9M19 foi pago aos acionistas um dividendo bruto de 4,7 M€ (0,15 €/ação).

Adicionalmente, a AG de Acionistas realizada em 26 de setembro de 2019, aprovou propostas que representam uma distribuição extraordinária total aos acionistas de 0,50 €/ação.

A Capitalização Bolsista no final dos 9M19 é de 89,8 M€, com um Price to Sales ttm de 0,59x.

NOVABASE

Alternative Performance Measures

Net Cash

O **Net Cash** fornece informações sobre o nível de disponibilidades e outras aplicações e títulos transacionáveis no mercado, após descontadas as dívidas a instituições financeiras, **ajudando na análise da liquidez e capacidade da Novabase para satisfazer os seus compromissos não bancários.**

A rubrica de "Caixa e equivalentes a caixa" é, simultaneamente, o item da demonstração da posição financeira consolidada mais diretamente reconciliável e mais relevante para esta APM.

A determinação e discriminação das componentes do Net Cash, bem como a reconciliação nos 9M19 e período comparativo, é analisada na tabela à direita.

Esta APM e todas as suas componentes não contêm estimativas ou julgamentos efetuados pela Gestão.

	FY18	9M19
Caixa e equivalentes a caixa	63.614	58.494
Investimentos em títulos - Não Correntes	7.680	3.501
Investimentos em títulos - Correntes	1.198	858
Ações próprias em carteira ⁽¹⁾	761	1.077
Dívidas a Inst. de crédito - Não Correntes	(6.294)	(7.650)
Dívidas a Inst. de crédito - Correntes	(4.959)	(5.512)
Net Cash (m€)	62.000	50.768

	FY18	9M19
Nº ações próprias em carteira (milhares)	376,611	376,611
Cotação no último dia (€)	2,020	2,860
Ações próprias em carteira (m€)	761	1.077

(1) Determina-se multiplicando o nº de ações próprias em carteira no final do período pela cotação no último dia de bolsa.



Em cumprimento do
ESMA/2015/141en

Sobre a NOVABASE



NEXT-GEN EMPRESA DE SERVIÇOS TI

Informação sobre a Empresa

Novabase SGPS, S.A.
Sociedade Aberta
Código Euronext: PTNBA0AM0006
Matriculada na CRC de Lisboa e
Contribuinte n.º 502.280.182
Capital Social: 54.638.425,56 €
Sede: Av. D. João II, 34,
1998-031 Lisboa - PORTUGAL

Relações com Investidores

María Gil Marín
Chief Investors Officer
Tel. +351 213 836 300
Fax: +351 213 836 301
investor.relations@novabase.pt

Relatório disponível no site:
www.novabase.pt

Próxima divulgação

Resultados Anuais 2019
Quinta-feira, 20 de fevereiro de
2020

NOVABASE

NOVABASE