

Informação Privilegiada

Resultados 6M20

Lisboa, 30 de julho de 2020

A Novabase – Sociedade Gestora de Participações Sociais, S.A., nos termos e para os efeitos do disposto nos artigos 17º do Regulamento (UE) n.º 596/2014 do Parlamento Europeu e do Conselho e do artigo 248º-A do Código dos Valores Mobiliários, divulga hoje ao mercado os resultados relativos aos primeiros seis meses de 2020, cujos traços essenciais constam da apresentação em anexo.

Mais se informa que será realizado um webcast sobre estes resultados na presente data, às 17 horas de Lisboa (GMT+1). Mais informação para o registo poderá ser consultada em www.novabase.pt.

María Gil Marín

Chief Investors Officer

Tel: +351 21 3836300

Fax.: +351 21 3836301

investor.relations@novabase.com

Novabase – Sociedade Gestora de Participações Sociais, SA

Sociedade Aberta

Sede: Av. D. João II, nº 34, Parque das Nações, 1998-031 Lisboa

Capital Social: € 54.638.425,56

Número de matrícula na Conservatória do Registo Comercial de Lisboa e pessoa coletiva 502.280.182

NOVABASE

Informação Privilegiada

NEXT-GEN

**EMPRESA DE
SERVIÇOS TI**

NOVABASE

6M20

Resultados Consolidados

30 de julho de 2020

NOVABASE

Aviso Legal

- Esta apresentação inclui declarações sectoriais e prospetivas, envolvendo incertezas que podem fazer com que os dados reais sejam materialmente diferentes dos indicados.
- Estas declarações referem-se apenas a esta data de apresentação, e a Novabase não assume qualquer obrigação de atualizar a informação ou de notificar no caso de alguma questão ser alterada ou identificada como incorreta, exceto quando exigido por lei ou regulamento específico.
- Assim, nem a Novabase, nem qualquer uma das suas subsidiárias, seus administradores, membros dos restantes órgãos sociais ou colaboradores, fazem qualquer declaração ou compromisso quanto à exatidão ou completude da informação e não assumem, portanto, qualquer tipo de obrigação ou responsabilidade.
- Os termos financeiros utilizados neste Relatório estão, na sua maioria, de acordo com as Normas Internacionais de Relato Financeiro (IFRS), mas incluem determinadas medidas de performance alternativas (APM's) relativas ao desempenho da Empresa. As APM's usadas pela Novabase têm como objetivo fornecer informações complementares, mais abrangentes e relevantes para o leitor, e são aplicadas de forma consistente em todos os períodos refletidos nesta divulgação. A correspondência entre cada uma dessas APM's com as medidas financeiras IFRS mais diretamente reconciliáveis pode ser encontrada no final deste relatório. Todos os valores nesta apresentação são expressos em milhões de Euros, exceto quando indicado de outra forma.
- Esta apresentação é fornecida exclusivamente para fins informativos e não constitui um documento para a oferta de títulos, ficando proibida a sua distribuição ou utilização por qualquer pessoa ou entidade sem autorização prévia da Novabase.

6M20

Perspetivas



CEO

Mensagem do João Nuno Bento

“Estes últimos 6 Meses foram cruciais para a Novabase.

Concluimos duas vendas importantes e adquirimos a remanescente participação na Celfocus, o Principal Ativo da Estratégia Next-Gen.

Ao mesmo tempo que juntávamos todas essas peças, a Covid-19 veio elevar a fasquia do desafio, obrigando-nos a uma rápida adaptação e a trabalhar em ‘território’ desconhecido.

Considerando adicionalmente o desempenho operacional, a execução dos 6M20 representa um enorme salto na direção dos nossos objetivos estratégicos:

- Podemos agora acelerar a integração das nossas duas áreas de Next-Gen.*
- O nosso Nearshore Agile Delivery Model provou a sua eficácia no novo contexto de teletrabalho.*
- Ambos os segmentos apresentaram forte crescimento e margens sólidas num contexto muito adverso.*

A nossa estratégia de transformação requer ainda esforço e investimento significativos, mas os principais obstáculos já estão ultrapassados.

NOVABASE

Em termos de indicadores:

- O Volume de Negócios aumentou 14% YoY, com Next-Gen a crescer 12%;*
- 86% das Receitas do Next-Gen provêm de 18 Clientes Top Tier (83% e 14 nos 6M19);*
- EBITDA% @8,6% com Next-Gen @6,6%;*
- Posição sólida de Net Cash, de 50,7 M€;*
- Resultado Líquido de 4,8 M€ (0,16 €/ação);*
- Ação NBA valorizou 21% nos 6M20.*

Embora a Covid-19 não tenha tido efeitos assinaláveis na performance dos 6M20, permanecemos cautelosos em relação aos desafios que as atuais restrições a viagens levantam à conquista de novos clientes. Esta situação poderá influenciar as nossas perspetivas de crescimento em 2021. Até à data, não é possível estimar os potenciais impactos.

Adicionalmente, as nossas iniciativas de M&A irão provavelmente sofrer atrasos devido à atual volatilidade do mercado.

Não obstante, continuamos empenhados nos nossos objetivos estratégicos e estamos convictos de que a nossa empresa sairá desta crise mais fortalecida.

Obrigado a todos pelo apoio!”

6M20 em Análise

Concretizada aquisição relevante para crescimento do Next-Gen

Next-Gen reforçado com a aquisição da participação da Vodafone Portugal na **Celfocus**, por um preço inicial de 20 M€, sujeito a ajustamentos.

Deter a totalidade do capital da **Celfocus** é um elemento chave na estratégia da **Novabase** de se tornar uma “Empresa de Serviços de TI *Next-Gen*”, permitindo ao Grupo alocar recursos e explorar sinergias de forma mais eficiente.

Next-Gen:
Execução
Estratégia
2019+

Value Portfolio:
Execução
Estratégia
2019+

**Zona de
Imprensa**

A gerar valor para financiar estratégia Next-Gen

A Novabase continua a **implementar com sucesso a sua estratégia**, com as **vendas da Collab e do Negócio GTE** ⁽¹⁾, que combinadas representam um **desinvestimento de mais de 60%** do VN do segmento **Value Portfolio** ⁽²⁾:

- **Venda da participação da Novabase na Collab** à sueca Netadmin System I Sverige AB, por um múltiplo de Price to Sales 2019 de 0,92x, sujeito a ajustamentos;
- **Ajustamento à contrapartida relativa à alienação do Negócio GTE**, elevando o múltiplo de Price to Sales 2019 da transação para 1,01x, sujeito a ajustamentos.

Novabase nas Notícias

- 11 de março || **Novabase reentrou no PSI20** a 23 de março.
- 23 de abril || O **Presidente do CA da Novabase reuniu-se com o Presidente da República**, para discutir o impacto da atual situação de pandemia e perspetivas no setor de TI.
- 6 de julho ⁽³⁾ || A CEO da Euronext Lisbon felicita a **Novabase** pelos seus **20 anos de bolsa**, marcado pela adesão às boas práticas, resiliência e capacidade de se reinventar.
- 9 de julho ⁽³⁾ || **Novabase foi distinguida como a empresa mais inovadora em gestão de pessoas** pela Revista Human Resources Portugal, pelo 2.º ano consecutivo.

(1) Contabilizado no FY19.

(2) Tendo por base FY18 (anterior ao Update Estratégico 2019+).

(3) Evento subsequente aos 6M20.

Facto Relevante



Aquisição participação Celfocus

Novabase compra participação da Vodafone Portugal na Celfocus

- A 24 de abril de 2020, a Novabase celebrou um **contrato de compra e venda com a Vodafone Portugal, S.A.** (“Vodafone”) **para comprar as ações** representativas do capital social da **Vodafone na Celfocus, S.A.** (45,001%).
- O **preço inicial acordado** para a totalidade das ações detidas pela Vodafone foi de **20 M€**, totalmente pago a 30 de abril.
- **Poderá existir um ajustamento de preço adicional de 7,5 M€, pago em serviços**, pelo que o preço final poderá ascender a um máximo de 27,5 M€, **em virtude de eventuais ajustamentos anuais, até 2023**, associados a garantias de contratação de serviços por parte da Vodafone de 10 M€ anuais durante 3 anos.
- Dada a **relevância desta transação para a execução da estratégia em curso** e tendo em consideração a solidez financeira da Novabase, o Conselho de Administração aprovou a operação, apesar do atual contexto de incerteza. Esta aquisição não requer nenhuma reformulação relevante de *guidance* relativamente ao definido no Update Estratégico 2019+.
- A Celfocus emprega mais de 650 colaboradores. Em 2019, representou um Volume de Negócios de 65 M€, um EBITDA de 6,3 M€ e uma posição de caixa de 16,1 M€.
- A Novabase detinha uma participação de 54,997% na Celfocus, S.A. antes da referida transação.

NOVABASE

Facto Relevante



Ajustamento ao preço na venda do GTE

Ajustamento ao preço relativamente à venda do Negócio GTE

- Na sequência dos anteriores comunicados ao mercado relativamente à celebração e concretização da venda, à VINCI Energies Portugal, S.A., do negócio de “Application and Data Analytics” para os sectores de Governo, Transportes e Energia (“**Negócio GTE**”), as partes confirmaram, a 11 de maio, um ajustamento líquido ao preço inicialmente pago pelo comprador e a verificação do *earn-out*, que se encontrava dependente do desempenho final do Negócio GTE no exercício de 2019.
- Como tal, a contrapartida obtida pela Novabase após estes eventos é de **39,3 M€**, correspondendo à soma do preço inicialmente acordado de 33 M€, do *earn-out* de 3 M€ e do ajustamento líquido no valor remanescente.
- Considerando o acima mencionado, a **mais-valia estimada é agora 14,9 M€**, no entanto **podem ainda ocorrer alguns ajustamentos adicionais ao preço até ao nono mês decorrido da data de concretização da venda**, nos termos do contrato.
- Recorda-se que a **mais-valia** registada em 2019 foi de **12,0 M€**, pelo que **qualquer diferença para a mais-valia apurada será reconhecida** nas demonstrações financeiras de **2020**.
- As **contas do 1S20** já refletem o ajustamento à **mais-valia de 2,9 M€** e o **encaixe** financeiro da consideração total obtida com a venda, de **35,4 M€**.

Facto Relevante



Alienação participação Collab

Novabase vende Collab à sueca Netadmin System I Sverige AB

- A 19 de março de 2020, a Novabase e a Netadmin System i Sverige AB celebraram um **contrato de compra e venda** da totalidade das ações representativas do capital social da **COLLAB – Sol. I. Com. e Colab., S.A.**, subsidiária detida em 72,45% pela Novabase Business Solutions, S.A. e em 17,75% pelo Fundo Capital Risco NB Capital. A **concretização da compra e venda ocorreu também na referida data**, com a entrega das ações contra o pagamento de parte do preço.
- O **preço inicial acordado para a totalidade das ações foi de 6 M€**, ao qual pode **acrescer um potencial *earn-out* anual, aplicável até ao máximo de três períodos anuais**, dependente da performance da COLLAB, nos termos definidos no contrato.
- **Do preço inicial acordado, 1,5 M€ foram temporariamente retidos** pela compradora, conforme previsto no contrato. O preço acordado está ainda sujeito a cláusulas de ajustamento de preço positivo ou negativo acordadas pelas partes.
- **Com efeito, a Novabase registou no 1S20 uma mais-valia nesta transação** no valor de **0,2 M€**, dentro do intervalo de 0,1 M€ a 0,8 M€ de mais-valia estimada divulgada ao mercado, mas ainda sujeita a ajustamentos.
- De referir que esta subsidiária representou um Volume de Negócios de 6,5 M€ em 2019, e empregou cerca de 60 colaboradores.

NOVABASE

Covid-19



Em cumprimento do
ESMA71-99-1290

Covid-19: Resposta Ágil

- A Novabase está a **monitorizar em permanência** a evolução da **pandemia Covid-19**. Foi criado um Grupo Coordenador de Contingência e foi **desenvolvido e implementado um plano de contingência**. A Novabase definiu **3 prioridades: garantir a segurança, saúde e bem-estar** para toda a **comunidade Novabase**, **salvaguardar a solidez financeira** da empresa e **preparar o futuro**.
- Inicialmente, as **viagens foram limitadas** e foram dadas **condições de teletrabalho** para **quase 100% dos colaboradores**, garantindo assim a sua segurança e a continuidade das operações dos clientes. Mais recentemente, os **escritórios da Novabase** foram **premiados** com o selo **COVID OUT pelo ISQ** e reabertos para um regresso em segurança.
- A Novabase possui uma **sólida base de clientes** e uma **forte posição de cash**.

NOVABASE

Contudo, a incerteza associada à pandemia impõe a **gestão prudente da tesouraria** por forma a manter a saúde financeira da empresa. Nesse contexto, o CA **decidiu reverter** a sua intenção inicial de propor à AG de Acionistas de 2020 a remuneração de **0,85 €/ação**, mantendo o compromisso do Update Estratégico 2019+ de pagamento de 1,5 €/ação em 2019-2023.

- A Novabase acredita que as **dificuldades também encerram oportunidades**, pelo que são tempos de **preparar o futuro** e pensar no que é necessário para vencer no "novo normal", em que se espera que a **economia digital** desempenhe um **papel relevante**.
- **Não houve impactos Covid-19 relevantes nos 6M20**, com exceção de um ligeiro efeito na performance do Value Portfolio durante o confinamento (2T). A **Novabase mantém-se confiante mas cautelosa**, pela incerteza na durabilidade e formato da recuperação. No que é possível antecipar, as **iniciativas de M&A** poderão sofrer **atrasos** e, devido às restrições a viagens, a **angariação de novos clientes** poderá ser **mais desafiante**.

Indicadores Financeiros

Performance dos 6M20: Next-Gen a descolar!

- **Volume de Negócios cresceu 14% YoY**, com o Next-Gen a representar 72%
- **63% do Volume de Negócios do Next-Gen é internacional**, do qual 88% é gerado na **Europa & MO**
- **86% das Receitas do Next-Gen realizadas em Clientes Top Tier**
- **EBITDA de 5,5 M€**
- **Resultado Líquido de 4,8 M€**
- Posição sólida de **Net Cash**, de **50,7 M€**
- **Base de Talento de 1742 colaboradores**
- **Ação da Novabase valorizou 21%** desde o início do ano
- **Não foram observados impactos relevantes da pandemia Covid-19** neste semestre

Volume de Negócios e EBITDA não incluem o Negócio GTE nem a Collab, qualificadas como operações descontinuadas de acordo com a IFRS 5, para todos os períodos nesta apresentação.


Indicadores Chave



Volume de Negócios

Volume de Negócios cresceu 14% YoY, com o Next-Gen a representar 72%

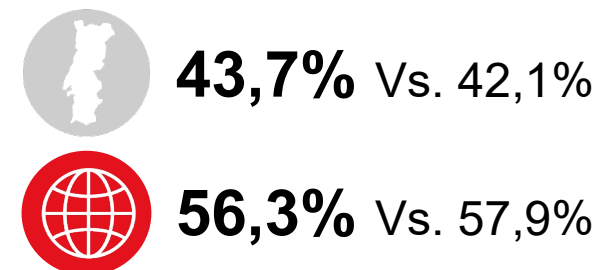
Volume de Negócios



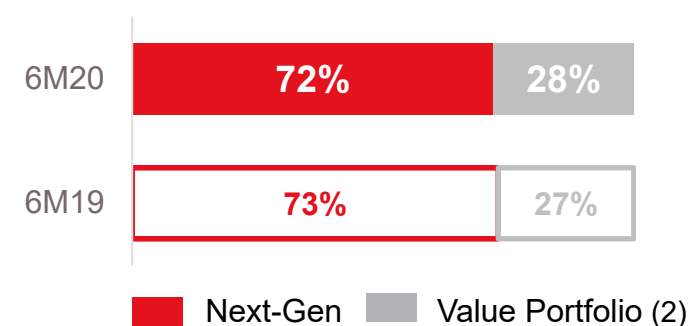
NOVABASE

Não foram observados impactos relevantes da pandemia Covid-19 neste semestre, em ambos os segmentos Next-Gen e Value Portfolio.

Distribuição por Geografia (%) ⁽¹⁾



Distribuição por Segmento (%)



(1) O Volume de Negócios por geografia é calculado com base na localização do cliente onde o projeto é entregue.

(2) Value Portfolio Inclui holding / shared services.

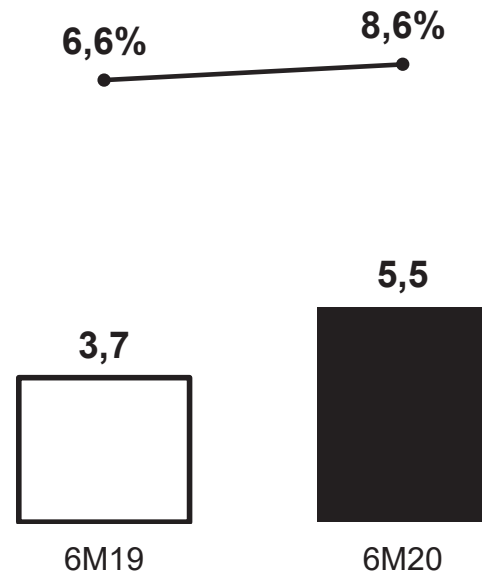
Indicadores Chave



EBITDA

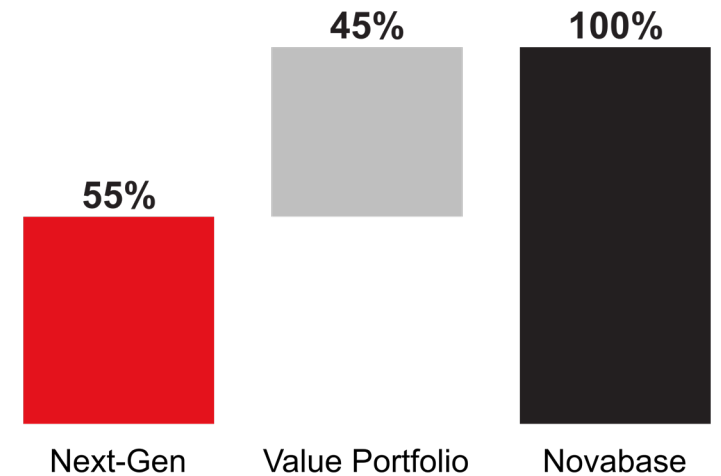
**EBITDA de 5,5 M€,
alavancado pelo
Next-Gen**

EBITDA



— Margem EBITDA

Distribuição por Segmento (%)



NOVABASE

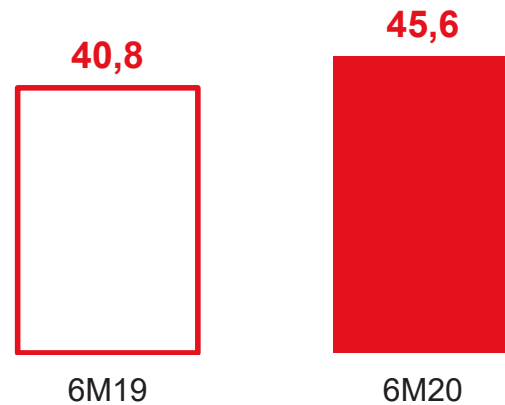
Indicadores Chave



Segmento
Next-Gen

Volume de Negócios do Next-Gen cresce a dois dígitos, +12% YoY...

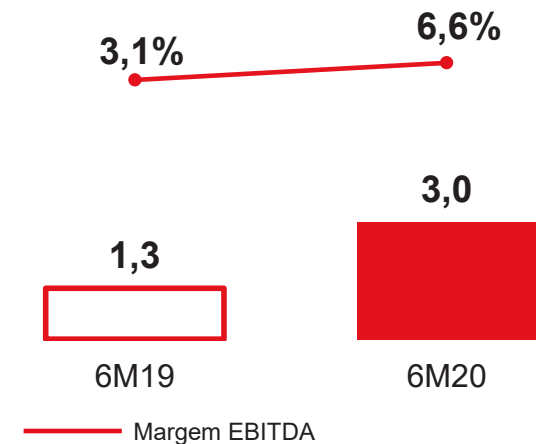
Volume de Negócios



... e duplica a margem EBITDA

A trabalhar nas iniciativas estratégicas para alcançar o objetivo para 2023.

EBITDA



NOVABASE

Indicadores Chave

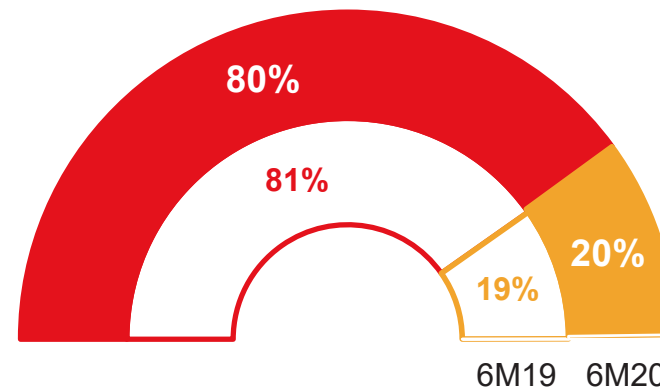


Segmento Next-Gen

Next-Gen a trabalhar na abordagem Multi Indústria...

Foco em clientes com ambição de transformação, com os 6M20 ainda centrados em Telco.

% Volume de Negócios por Indústria



Telco Serviços Financeiros

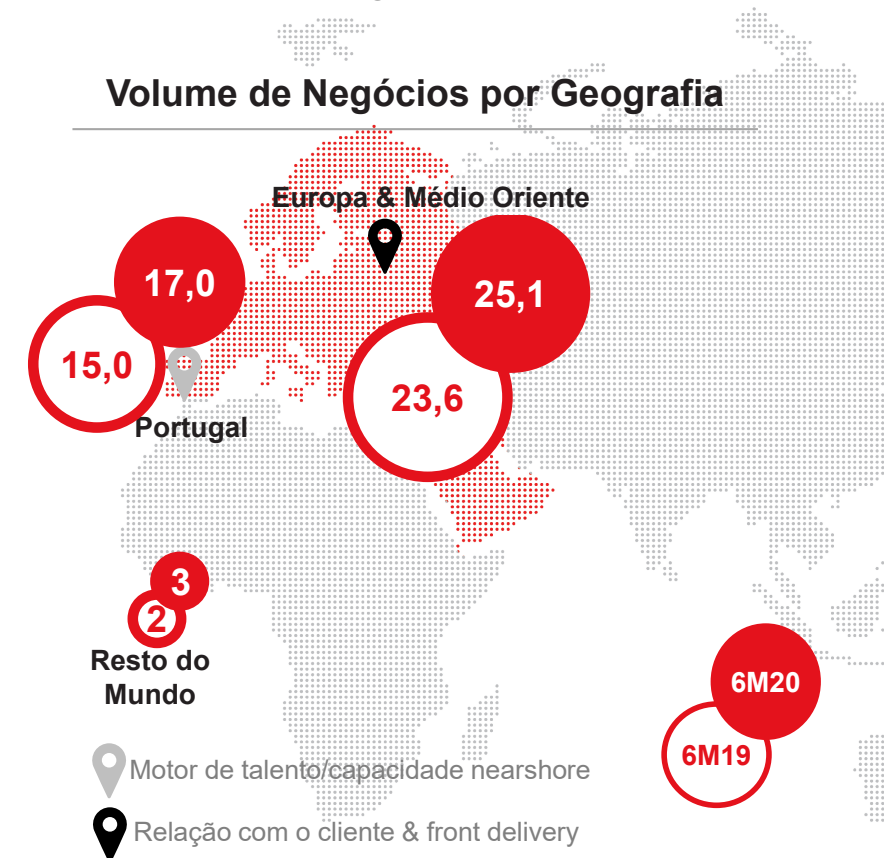
NOVABASE

Negócio internacional cresce 11% YoY.

63% do Volume de Negócios do Next-Gen é gerado fora de Portugal.

Europa & MO contribuem com 88% das operações internacionais, um crescimento de 6% YoY.

Volume de Negócios por Geografia



Indicadores Chave



Segmento
Next-Gen

Construindo parcerias de longo prazo

Cientes de grande valor cresceram, tanto em número...

Cientes Top Tier ⁽¹⁾



...como em Volume (9% YoY).

% de VN de Clientes Top Tier ⁽¹⁾



O número total de clientes nos 6M20 subiu para 107 (105 nos 6M19).

(1) Clientes Top Tier (>1 M€) considera os últimos 12 meses.

Indicadores Chave




Segmento
Value Portfolio

Volume de Negócios do Value Portfolio cresce 19% YoY

40% do Volume de Negócios do Value Portfolio é gerado **fora de Portugal**.

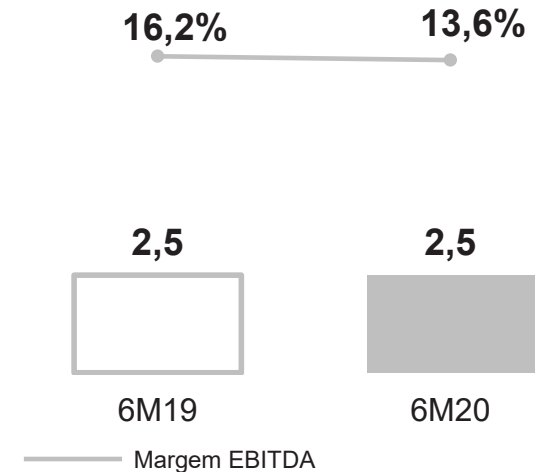
Volume de Negócios



Performance resiliente no Value Portfolio

Performance do IT Staffing reflete algum “efeito-Covid” no 2T20 (coincidente com o confinamento obrigatório).

EBITDA



NOVABASE

Indicadores Chave



EBITDA para Resultado Líquido

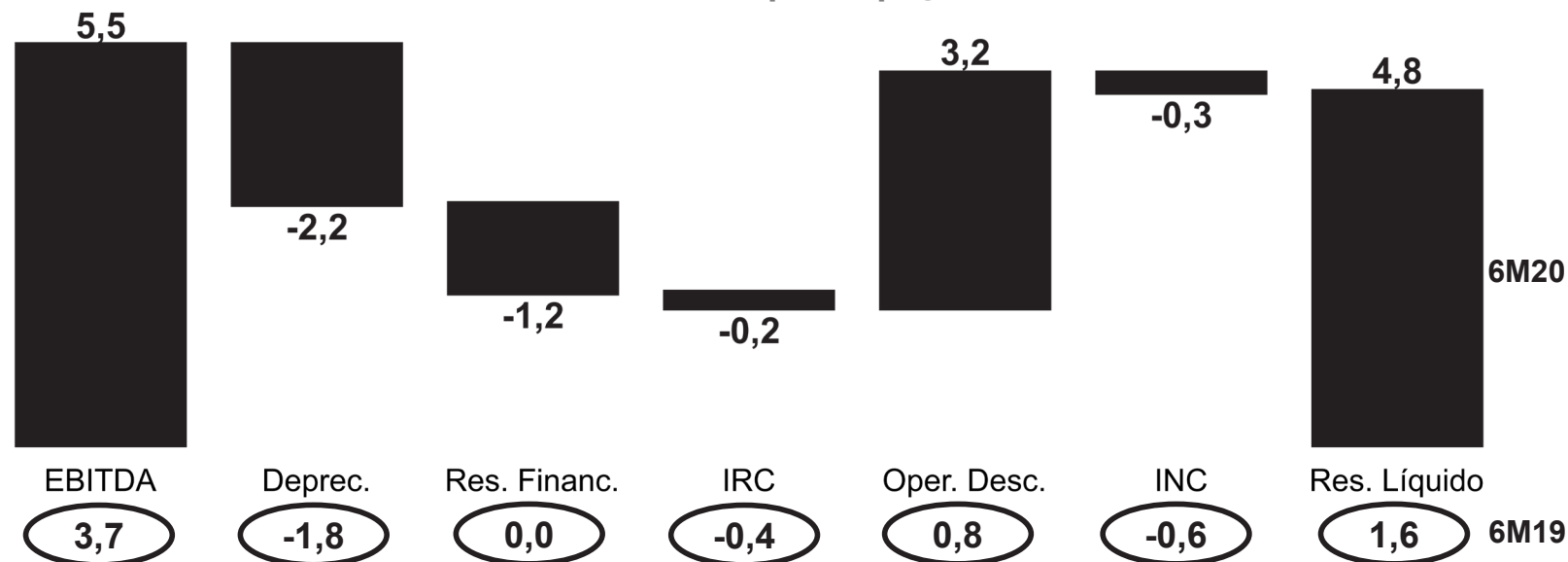
Resultado Líquido de 4,8 M€

Os Resultados por Ação totais atingiram 0,16 € (Vs. 0,05 € nos 6M19).

Os Resultados Financeiros variaram -1,2 M€ YoY, fundamentalmente devido à contabilização das diferenças de câmbio nas operações estrangeiras.

As **Operações Descontinuadas** – leia-se resultados atribuíveis ao Negócio GTE e Collab – foram de **3,2 M€ nos 6M20**, valor que inclui 2,9 M€ de acerto à mais-valia na venda do Negócio GTE e 0,2 M€ de mais-valia gerada pela venda da Collab.

EBITDA para Resultado Líquido



A evolução dos INC justifica-se pela participação a 100% na Celfocus desde abril.

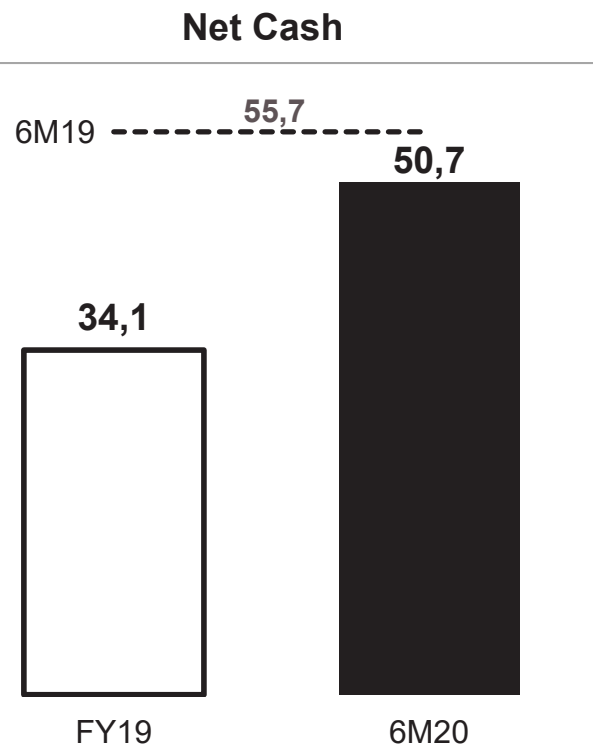
Indicadores Chave



Net Cash

Posição sólida de Net Cash, de 50,7 M€

Situação de liquidez robusta para a prossecução da Estratégia 2019+ e para vencer o contexto da pandemia Covid-19.



Geração de Cash de 16,6 M€ nos 6M20, com destaque:

- Encaixe de **35,4 M€** pela **alienação do Negócio GTE** (incluindo o ajustamento ao preço);
- Encaixe de **3,2 M€** pela **venda da Collab**;
- Pagamento de **20,0 M€** pela **aquisição** da participação da Vodafone na **Celfocus**.

Dos 50,7 M€, 4,5 M€ referem-se a Interesses que não controlam.

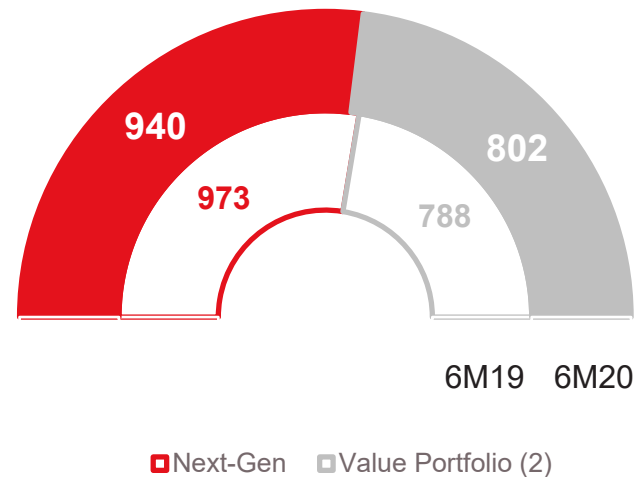
Indicadores Chave



Talento

Pool de talento de 1742 colaboradores nos 6M20

Número médio de Colaboradores ⁽¹⁾



A Pool de talento decresceu 1% YoY em linha com a reorganização da gestão e sinergias esperadas (1761 nos 6M19).

A Produtividade por colaborador do Next-Gen aumentou 16% YoY.

6,7% foi a Rotatividade do Next-Gen nos 6M20 (9,7% nos 6M19).

(1) Excluindo o Negócio GTE e a Collab.

(2) Inclui holding / shared services com 84 colaboradores nos 6M20 (89 nos 6M19).

Indicadores Chave



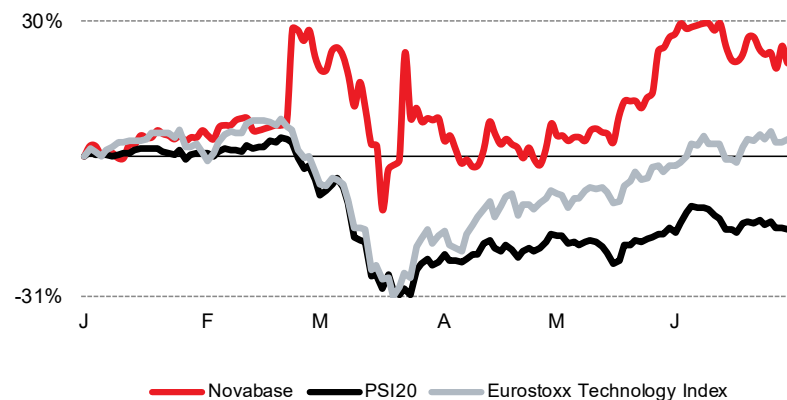
Mercado Bolsista

Ação da Novabase valorizou 21% nos 6M20...

... quando celebra o seu 20.º aniversário na Euronext (cotada desde 4 de julho de 2000).

O índice PSI20 diminuiu 16% e o índice EuroStoxx Technology cresceu 5%.

Novabase e o Mercado



NOVABASE

A Novabase reentrou no principal índice da bolsa de valores de Lisboa, o PSI20, a 23 de março.

Devido ao atual contexto de grande incerteza da pandemia Covid-19, o CA decidiu reverter a sua intenção inicial de propor à AG de Acionistas de 2020 uma remuneração de 0,85 €/ação.

Neste período, a Novabase adquiriu 234.464 ações (no âmbito do programa de recompra), ficando a deter um total de 611.075 ações próprias a 30 de junho (1,95% do capital social da Empresa).

O *price target* médio referenciado pelo research que cobre a Novabase é de 4,63 €, e o *upside* médio de 49%.

A Capitalização Bolsista no final dos 6M20 é de 97,7 M€, com um Price to Sales ttm de 0,83x.

A *Free Float Velocity* nos 6M20 representou 39% (21% nos 6M19), com 40% de *free float* ⁽¹⁾ nos dois períodos.

(1) Calculado de acordo com os critérios da Euronext.

Alternative Performance Measures

Net Cash

O **Net Cash** fornece informações sobre o nível de disponibilidades e outras aplicações e títulos transacionáveis no mercado, após descontadas as dívidas a instituições financeiras, **ajudando na análise da liquidez e capacidade da Novabase para satisfazer os seus compromissos não bancários.**

A rubrica de "Caixa e equivalentes a caixa" é, simultaneamente, o item da demonstração da posição financeira consolidada mais diretamente reconciliável e mais relevante para esta APM.

A determinação e discriminação das componentes do Net Cash, bem como a reconciliação nos 6M20 e período comparativo, é analisada na tabela à direita.

Esta APM e todas as suas componentes não contêm estimativas ou julgamentos efetuados pela Gestão.

	FY19	6M20
Caixa e equivalentes a caixa	48.755	74.949
Investimentos em títulos - Não Correntes	403	-
Investimentos em títulos - Correntes	2.793	-
Ações próprias em carteira ⁽¹⁾	972	1.900
Dívidas a Inst. de crédito - Não Correntes	(13.600)	(19.400)
Dívidas a Inst. de crédito - Correntes	(5.194)	(6.706)
Net Cash (m€)	34.129	50.743

	FY19	6M20
Nº ações próprias em carteira	376.611	611.075
Cotação no último dia (€)	2,580	3,110
Ações próprias em carteira (m€)	972	1.900



**Em cumprimento do
ESMA/2015/141en**

Sobre a NOVABASE



NEXT-GEN EMPRESA DE SERVIÇOS TI

Informação sobre a Empresa

Novabase SGPS, S.A.
Sociedade Aberta
Código Euronext: PTNBA0AM0006
Matriculada na CRC de Lisboa e
Contribuinte n.º 502.280.182
Capital Social: 54.638.425,56 €
Sede: Av. D. João II, 34,
1998-031 Lisboa - PORTUGAL

Relações com Investidores

María Gil Marín
Chief Investors Officer
Tel. +351 213 836 300
Fax: +351 213 836 301
investor.relations@novabase.pt

Relatório disponível no site:
www.novabase.pt

Próximos Eventos

Roadshows:
**Kepler Cheuvreux Autumn
Conference:** 7 setembro
JB Capital Markets: 24 setembro

Trading Update 9M20
Quinta-feira, 5 de novembro de
2020
(após fecho de mercado)

NOVABASE

NOVABASE

Demonstração da Posição Financeira Consolidada em 30 de junho de 2020

	30.06.20	31.12.19
	(Milhares de Euros)	
ATIVO		
Ativos fixos tangíveis	2.257	2.180
Ativos intangíveis	12.064	12.967
Ativos sob direito de uso	7.786	9.785
Investimentos financeiros	12.426	12.344
Investimentos em títulos	-	403
Ativos por impostos diferidos	9.062	9.585
Outros ativos não correntes	2.338	1.908
Total de Ativos Não Correntes	45.933	49.172
Inventários	30	34
Clientes e acréscimos de proveitos	40.086	40.247
Devedores e despesas antecipadas	13.296	50.403
Instrumentos financeiros derivados	14	24
Investimentos em títulos	-	2.793
Caixa e equivalentes a caixa	74.949	48.755
Total de Ativos Correntes	128.375	142.256
Ativos operações em continuação	174.308	191.428
Ativos operações descontinuadas	451	460
Total do Ativo	174.759	191.888
CAPITAL PRÓPRIO		
Capital social	54.638	54.638
Ações próprias	(1.063)	(655)
Prémios de emissão	226	226
Reservas e resultados acumulados	(3.154)	(5.318)
Resultado líquido	4.819	20.400
Capital Próprio atribuível aos acionistas	55.466	69.291
Interesses que não controlam	9.036	18.329
Total do Capital Próprio	64.502	87.620
PASSIVO		
Instituições de crédito	19.400	13.600
Responsabilidades com locações	6.079	7.681
Provisões para riscos e encargos	6.717	8.623
Outros passivos não correntes	4.145	770
Total de Passivos Não Correntes	36.341	30.674
Instituições de crédito	6.706	5.194
Responsabilidades com locações	3.083	3.887
Fornecedores	5.211	8.215
Credores e acréscimos de custos	32.895	32.732
Instrumentos financeiros derivados	-	17
Proveitos diferidos	17.647	14.854
Total de Passivos Correntes	65.542	64.899
Total de Passivos oper. em continuação	101.883	95.573
Total de passivos oper. descontinuadas	8.374	8.695
Total do Passivo	110.257	104.268
Total do Capital Próprio e Passivo	174.759	191.888
Net Cash	50.743	34.129

Demonstração dos Resultados Consolidados para o período de 6 meses findo em 30 de junho de 2020

	30.06.20	30.06.19 (*)	Var. %
	(Milhares de Euros)		
OPERAÇÕES EM CONTINUAÇÃO			
Vendas	-	196	
Custo das vendas	-	(131)	
Margem bruta	-	65	-100,0 %
<i>Outros proveitos operacionais</i>			
Prestação de serviços	63.668	55.832	
Proveitos suplementares e subsídios	572	79	
Outros proveitos de exploração	479	84	
	64.719	55.995	
	64.719	56.060	
<i>Outros custos operacionais</i>			
Fornecimentos e serviços externos	(20.519)	(16.701)	
Gastos com o pessoal	(40.277)	(35.485)	
(Provisões) / anulação de provisões	1.733	100	
Imparidade (net) de clientes e devedores	18	38	
Outros custos de exploração	(213)	(297)	
	(59.258)	(52.345)	
Resultados Brutos (EBITDA)	5.461	3.715	47,0 %
Custos de reestruturação	-	-	
Resultados Operacionais Brutos	5.461	3.715	47,0 %
Amortizações e depreciações	(2.174)	(1.796)	
Resultados Operacionais (EBIT)	3.287	1.919	71,3 %
Ganhos / (Perdas) financeiras	(1.210)	(119)	
Ganho na posição monetária líquida	-	127	
Resultados Antes de Impostos (RAI)	2.077	1.927	7,8 %
Imposto sobre o rendimento	(206)	(439)	
Resultados oper. em continuação	1.871	1.488	25,7 %
OPERAÇÕES DESCONTINUADAS			
Resultados oper. descontinuadas	3.202	778	311,6 %
Interesses que não controlam	(254)	(622)	
Resultado Líquido Acionistas (RLA)	4.819	1.644	193,1 %
Outras informações :			
Volume de negócios (VN)	63.668	56.028	13,6 %
EBITDA % sobre VN	8,6 %	6,6 %	
RAI % sobre VN	3,3 %	3,4 %	
RLA % sobre VN	7,6 %	2,9 %	

* Os comparativos foram rerepresentados para mostrar as operações em continuação separadamente das operações descontinuadas (Negócio GTE & Collab).

Demonstração dos Resultados por SEGMENTOS
para o período de 6 meses findo em 30 de junho de 2020

(Milhares de Euros)

	Value Portfolio	Next-Gen	NOVABASE
OPERAÇÕES EM CONTINUAÇÃO			
Vendas	-	-	-
Custo das vendas	-	-	-
Margem Bruta	-	-	-
Outros proveitos operacionais			
Prestação de serviços	18.101	45.567	63.668
Proveitos suplementares e subsídios	508	64	572
Outros proveitos de exploração	422	57	479
	19.031	45.688	64.719
	19.031	45.688	64.719
Outros custos operacionais			
Fornecimentos e serviços externos	(547)	(19.972)	(20.519)
Gastos com o pessoal	(16.068)	(24.209)	(40.277)
(Provisões) / anulação de provisões	88	1.645	1.733
Imparidade (net) de clientes e devedores	27	(9)	18
Outros custos de exploração	(64)	(149)	(213)
	(16.564)	(42.694)	(59.258)
Resultados Brutos (EBITDA)	2.467	2.994	5.461
Amortizações e depreciações	(1.283)	(891)	(2.174)
Resultados Operacionais (EBIT)	1.184	2.103	3.287
Resultados financeiros	(781)	(429)	(1.210)
Ganho na posição monetária líquida	-	-	-
Resultados Antes de Impostos (RAI)	403	1.674	2.077
Imposto sobre o rendimento	-	(206)	(206)
Resultados operações em continuação	403	1.468	1.871
OPERAÇÕES DESCONTINUADAS			
Resultados operações descontinuadas	3.202	-	3.202
Interesses que não controlam	147	(401)	(254)
Resultado Líquido Acionistas	3.752	1.067	4.819
Outras informações :			
Volume de negócios (VN)	18.101	45.567	63.668
EBITDA	2.467	2.994	5.461
EBITDA % sobre VN	13,6%	6,6%	8,6%
RAI % sobre VN	2,2%	3,7%	3,3%