

## Informação Privilegiada

### Trading Update 3M21

Lisboa, 20 de maio de 2021

A Novabase – Sociedade Gestora de Participações Sociais, S.A., nos termos e para os efeitos do disposto nos artigos 17º do Regulamento (UE) n.º 596/2014 do Parlamento Europeu e do Conselho e do artigo 248º-A do Código dos Valores Mobiliários, divulga hoje ao mercado os resultados relativos aos primeiros três meses de 2021, cujos traços essenciais constam da apresentação em anexo.

Mais se informa que será realizado um webcast sobre estes resultados na presente data, às 17 horas de Lisboa (GMT+1). Mais informação para o registo poderá ser consultada em [www.novabase.pt](http://www.novabase.pt).

Maria Gil Marin  
Chief Investors Officer  
Tel: +351 21 3836300  
Fax.: +351 21 3836301  
[investor.relations@novabase.com](mailto:investor.relations@novabase.com)

Novabase – Sociedade Gestora de Participações Sociais, SA  
Sociedade Aberta  
Sede: Av. D. João II, nº 34, Parque das Nações, 1998-031 Lisboa  
Capital Social: € 54.638.425,56  
Número de matrícula na Conservatória do Registo Comercial de Lisboa e pessoa coletiva 502.280.182

# NOVABASE

**Informação Privilegiada**

**NEXT-GEN**

**EMPRESA DE  
SERVIÇOS TI**

**NOVABASE**

**3M21**

**TRADING  
UPDATE**

20 de maio de 2021

**NOVABASE**

# Aviso Legal

- Esta apresentação inclui declarações sectoriais e prospetivas, envolvendo riscos e incertezas que podem levar a que os resultados reais sejam materialmente diferentes dos indicados ou implícitos em tais declarações. Os riscos e incertezas, que aumentaram em resultado da pandemia de Covid-19, advêm de factores para além do controlo e capacidade de previsão da Novabase, tais como condições macroeconómicas, medidas tomadas pelos Governos na gestão dos efeitos da pandemia de Covid-19 e seus impactos económicos, mercados de crédito, entre outros.
- Estas declarações referem-se apenas a esta data de apresentação. Exceto quando exigido por lei ou regulamento específico, a Novabase não assume qualquer obrigação de atualizar a informação ou de notificar no caso de alguma questão ser alterada ou identificada como incorreta. Assim, nem a Novabase, nem qualquer uma das suas subsidiárias, seus administradores, membros dos restantes órgãos sociais ou colaboradores, fazem qualquer declaração ou compromisso quanto à exatidão ou completude da informação e não assumem, portanto, qualquer tipo de obrigação ou responsabilidade.
- Os termos financeiros usados neste Relatório estão, na sua maioria, de acordo com as Normas Internacionais de Relato Financeiro (IFRS), mas incluem determinadas medidas de performance alternativas (APM's). As APM's usadas pela Novabase têm como objetivo fornecer informação complementar, mais abrangente e relevante para o leitor, e são aplicadas de forma consistente em todos os períodos desta divulgação. A correspondência entre cada uma dessas APM's com as medidas financeiras IFRS mais diretamente reconciliáveis está no final deste Relatório. Todos os valores nesta apresentação são expressos em milhões de Euros, exceto quando indicado de outra forma.
- Esta apresentação é fornecida exclusivamente para fins informativos e não constitui um documento para a oferta de títulos. Está proibida a sua distribuição ou utilização por pessoa ou entidade sem autorização prévia da Novabase.

# 3M21

# Perspetivas



CEO

## Mensagem do João Nuno Bento

*“A performance da Novabase nos 3M21 manteve a boa trajetória observada no último trimestre de 2020. O crescimento face ao último período trimestral regressou a ambos os segmentos e à medida que os mercados começam a dar sinais de recuperação, acredito que o pior já terá passado.*

*O Volume de Negócios do Next-Gen aumentou 11% YoY, fortemente impulsionado pelos clientes europeus e do Médio-Oriente. O efeito-pandemia neste segmento continua a ser diminuto.*

*O Volume de Negócios do Value Portfolio diminuiu 9% YoY, mas aumentou 4% quando comparado com o último trimestre de 2020. Trata-se de um sinal positivo para 2021, ao mesmo tempo que se observa uma retoma na procura de serviços IT em Portugal e em Espanha.*

*A principal área de incerteza nos próximos trimestres relaciona-se com as novas dinâmicas no mercado laboral. Está ainda por compreender*

*de que forma a recuperação económica e o pós-pandemia influenciarão a rotatividade e a produtividade dos colaboradores. É esperado, para já, um aumento na attrition rate em consequência das taxas atipicamente baixas registadas em 2020.*

*Considero que a Novabase está bem posicionada para beneficiar de condições de mercado mais favoráveis, conforme indicam os bons resultados deste Trading Update.*

*Como deverão saber, este é o meu último comunicado ao mercado enquanto CEO, cargo que será deliberado na próxima AG de acionistas.*

*Quero, por isso, aproveitar esta oportunidade para agradecer a todos os Acionistas pelo apoio contínuo ao longo destes 3 anos de mandato. Foram os melhores 3 anos do meu percurso profissional!*

*Desejo o melhor para a Novabase e para a próxima Gestão!"*

**NOVABASE**

# 3M21 em Análise

## Next-Gen começou o ano com grande impulso...

... e está em forte curso operacional. O *portfolio* atual apresenta bom desempenho, beneficiando do foco em sectores resilientes e clientes de grande valor.

Embora as iniciativas de M&A registem algum atraso, o **Next-Gen continua** a dar passos importantes na sua Transformação e **a progredir no seu crescimento orgânico.**

## Melhoria da performance QoQ do Value Portfolio...

... como sinal promissor de que 2021 pode ser um ano de recuperação após os impactos da pandemia (sobretudo no mercado espanhol).

Com a reabertura das economias globais, o **Value Portfolio está bem posicionado para o crescimento sustentável e para gerar valor para financiar a estratégia Next-Gen.**



## Novabase nas Notícias <sup>(1)</sup>

- **Nova arquitetura de marca** || Inclui os pilares da marca Novabase ([www.novabase.com](http://www.novabase.com)).
- **Celfocus de olhos postos no talento** || Apenas no mês de março, a Celfocus participou em múltiplas iniciativas, e.g. *SINFO tech conference*, *SET - Business and Technology Week* e *Electrotechnical and Computer Engineering Days*.
- **Digital Talent Ecosystem da Neotalent** <sup>(2)</sup> || Nova plataforma de recrutamento que usa inteligência artificial e *blockchain*, coloca a Neotalent na *pole position* para transformar o mercado de talentos.
- **Confiança – antes e depois da Covid** <sup>(3)</sup> || Artigo de opinião do Chairman da Novabase, Luís Paulo Salvado, sobre as conclusões do Barómetro de Edelman Trust, um dos mais importantes relatórios a nível mundial.
- **Novabase mais uma vez nas PWIT** || A Novabase é um dos patrocinadores dos Prémios PWIT. *Portuguese Women in Tech* é uma comunidade criada com o objetivo de destacar mulheres no ecossistema de tecnologia da nação.

(1) Até à data desta apresentação.

(2) Edição de janeiro (n.º 121) da revista Human Resources.

(3) Revista Executive Digest n.º 178 de janeiro 2021.

# Covid-19



**Em cumprimento das orientações da ESMA**

---

## Atualização dos impactos

2021 iniciou-se sob uma nova vaga de infeções por Covid-19. **Portugal assistiu ao agravamento da crise pandémica no início do trimestre**, com novo confinamento geral decretado. Na Europa, o nosso principal mercado-alvo, os *lockdowns* foram intermitentes.

**A *Pandemic Task Force* do Grupo continuou a apoiar as operações, tomando todas as medidas sanitárias necessárias para proteger a sua comunidade.** A análise da evolução do surto é permanente e a implementação de novas medidas é / será realizada sempre que justificado.

**Não houve impacto material nas condições operacionais diretas neste período**, dado que as nossas equipas já estavam em regime de teletrabalho desde o início da pandemia. O nosso *Nearshore Agile Delivery Model* permitiu que as operações nos clientes continuassem a decorrer ininterruptamente e sem sobressaltos.

**Em termos de impactos financeiros, não foram observados impactos negativos relevantes da Covid-19 nos 3M21.** Pelo contrário, o Next-Gen começou o ano com

grande impulso e o Negócio de *IT Staffing* fora de Portugal, no segmento Value Portfolio, que tinha experienciado alguns impactos-Covid sobretudo na segunda metade de 2020, registou melhorias face ao último período trimestral.

**Outros impactos incluem atrasos nas iniciativas de M&A e na conquista de novos clientes com dimensão** sobretudo no espaço europeu, devido às restrições a viagens, **que deverão manter-se.**

**As perspetivas da Novabase para 2021 estão largamente associadas à evolução da pandemia e ao sucesso da vacinação de larga escala em curso.**

Os indicadores dos 3M21, a situação sólida de liquidez e a definição clara das prioridades estratégicas dão-nos segurança. **Adicionalmente**, o levantamento das medidas restritivas em Portugal e por toda a Europa e os progressos na vacinação global são **notícias encorajadoras que reforçam a confiança da Novabase no seu rumo estratégico.** Não obstante, a pandemia de Covid-19 continua a disseminar-se globalmente e **o cenário internacional permanece complicado, com elevadas incertezas e instabilidades.**

**NOVABASE**



# Indicadores Financeiros

## Performance dos 3M21: Forte início de ano

- **Volume de Negócios cresceu 5% YoY**, com o Next-Gen a representar  $\frac{3}{4}$  do Total
- **Europa & MO representam 89% do Volume de Negócios Internacional do Next-Gen**
- **85% das Receitas do Next-Gen realizadas em clientes Top Tier**
- Posição sólida de **Net Cash**, de **53,8 M€**
- **Base de Talento de 1767 colaboradores**
- **Ação da Novabase valorizou 17%** desde o início do ano e 41% nos últimos 12 meses
- **Não foram registados impactos relevantes da pandemia Covid-19 nos 3M21**


# Indicadores Chave



Volume de Negócios

Volume de Negócios cresceu 5% YoY, com o Next-Gen a representar  $\frac{3}{4}$  do Total...

Volume de Negócios



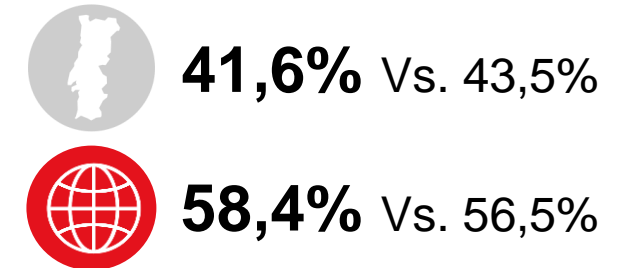
3M20

3M21

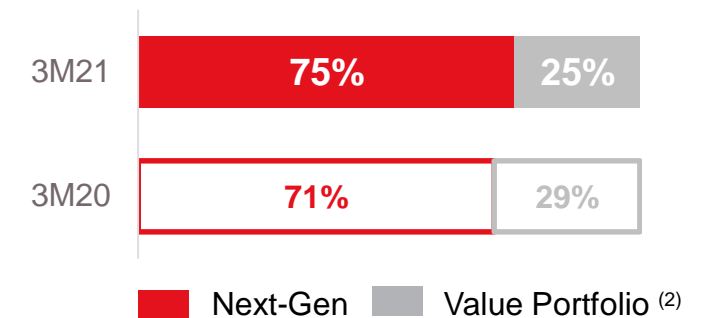
NOVABASE

... apesar dos *lockdowns* em Portugal e em toda a Europa durante a maior parte deste trimestre, contrastando com os confinamentos do início da pandemia no período homólogo, que afetaram apenas o final do 1º trimestre.

Distribuição por Geografia (%) <sup>(1)</sup>



Distribuição por Segmento (%)



(1) O Volume de Negócios por geografia é calculado com base na localização do cliente onde o projeto é entregue.

(2) Value Portfolio inclui holding / shared services.

# Indicadores Chave




Segmento Next-Gen

## Crescimento a dois dígitos no Topline do Next-Gen, +11% YoY

Impulsionado pelo aumento YoY de 15% no Volume de Negócios internacional.

Volume de Negócios

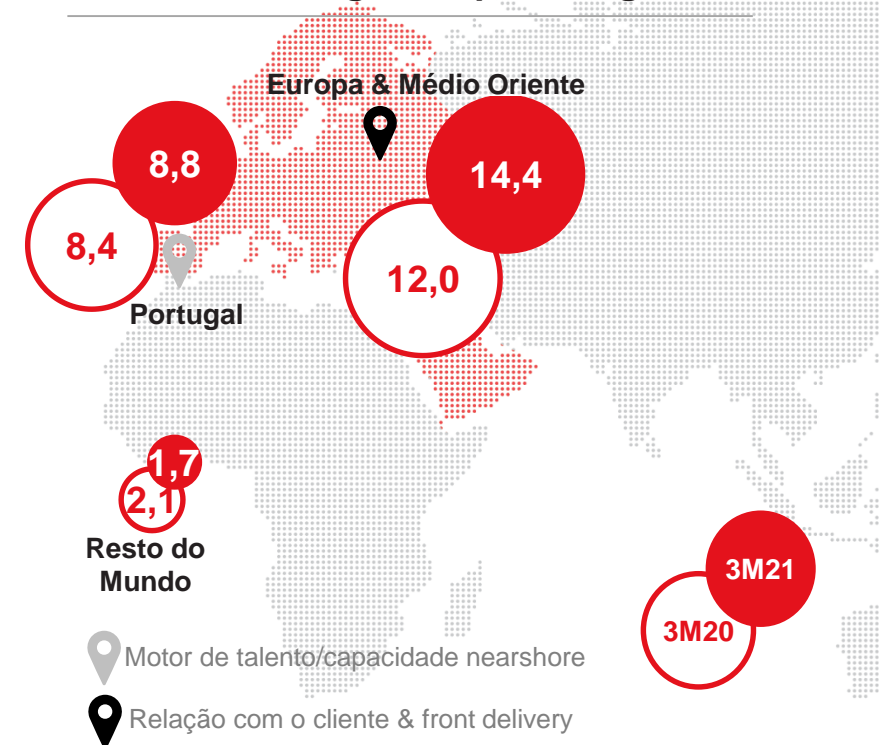


NOVABASE

65% do Volume de Negócios do Next-Gen é gerado fora de Portugal, ultrapassando o nível pré-pandémico.

As operações na Europa & MO – que representam 89% do negócio internacional deste segmento – aumentaram 20% YoY. A exposição a África diminuiu 21% YoY.

Volume de Negócios por Geografia



# Indicadores Chave

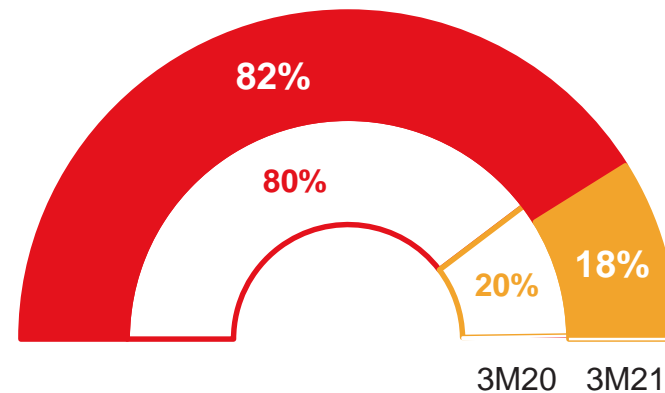


Segmento Next-Gen

## Next-Gen centrado em Telco nos 3M21

... e a trabalhar na abordagem Multi Indústria, atrasada devido à pandemia.

% Volume de Negócios por Indústria



■ Telco ■ Serviços Financeiros

**NOVABASE**

## Volume de Negócios de clientes Top Tier cresceu 11% YoY

Como resultado do foco do Next-Gen na construção de relações de longo prazo.

% Volume de Negócios de clientes Top Tier <sup>(1)</sup>



O número total de clientes foi 109 em ambos os períodos.

(1) Clientes Top Tier (>1 M€) considera os últimos 12 meses. 11

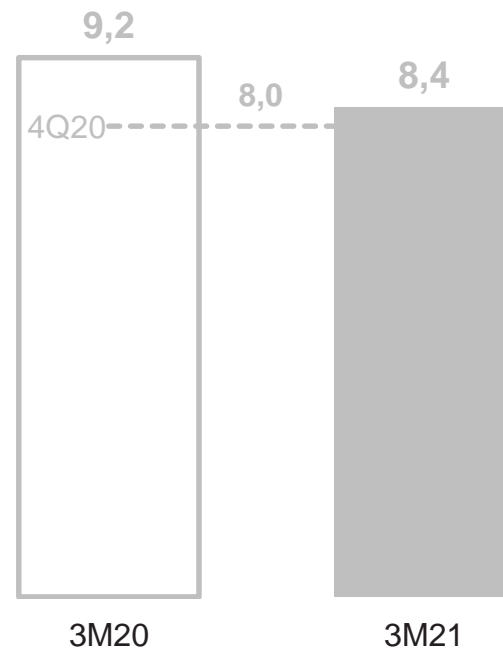
# Indicadores Chave



**Segmento  
Value Portfolio**

## Volume de Negócios do 1Q do Value Portfolio aumentou Vs. 4Q 2020

Volume de Negócios



Sinais positivos de **recuperação**, após a **desaceleração observada a partir de março de 2020** devido à pandemia, no **negócio de *IT Staffing* fora de Portugal**, mas ainda abaixo do valor recorde registado nos 3M20 (-9%).

**40%** do Volume de Negócios do **Value Portfolio** é gerado **fora de Portugal**.

**Europa & MO** contribuem com **93%** das operações internacionais.

**NOVABASE**

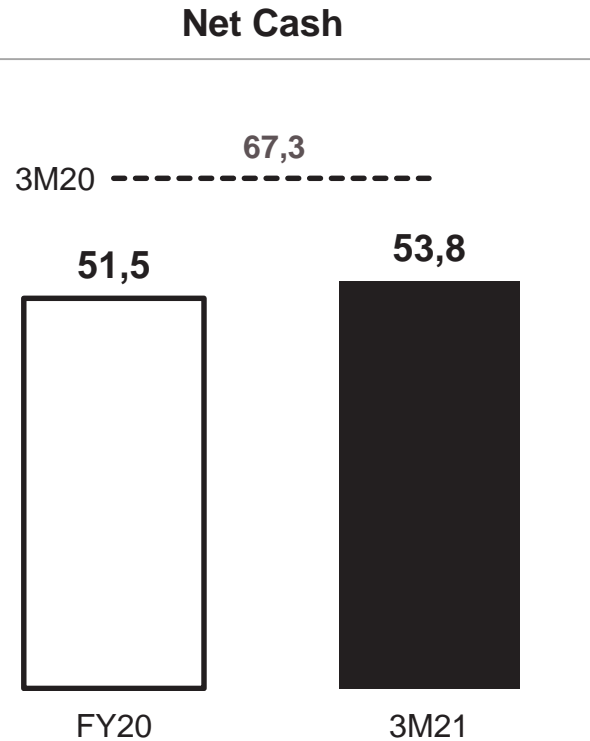
# Indicadores Chave



Net Cash

## Geração de *cash* de 2,3 M€ nos 3M21

Posição sólida de Net Cash, de 53,8 M€, para financiar a Estratégia 2019+ e enfrentar o contexto da pandemia Covid-19.



Principalmente motivada por net cash sólido das atividades operacionais e gestão eficiente do *working capital*.

A geração de *cash* no primeiro trimestre inclui ainda o pagamento de 1,0 M€ a INC, em resultado dos montantes libertados na sequência de uma redução de capital do Fundo de capital de risco Novabase Capital I&I.

Assim, 2,9 M€ de Net Cash refere-se a Interesses que não controlam (Vs. 12,5 M€ nos 3M20 e 4,3 M€ no FY20).

O Net Cash diminuiu YoY impactado pelos fluxos de M&A, de -16,8 M€ (sobretudo pela aquisição da Celfocus e ajustamento ao preço na venda do GTE).

NOVABASE

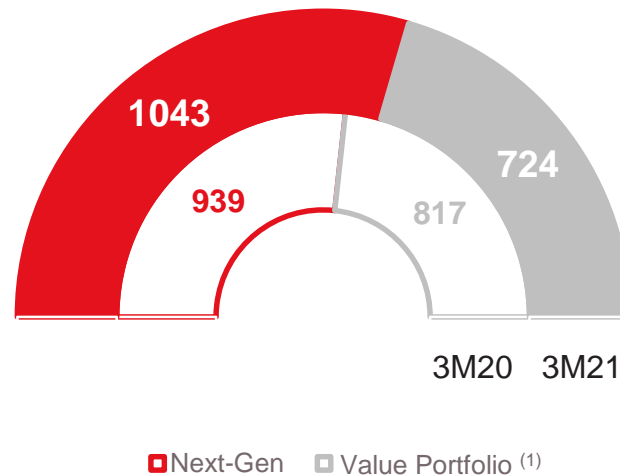
# Indicadores Chave



## Talento

## Base de talento de 1767 colaboradores nos 3M21

### Número médio de Colaboradores



- (1) Inclui holding / shared services com 79 colaboradores nos 3M21 (85 nos 3M20).  
(2) Determina-se pela fórmula: número de saídas por iniciativa do colaborador ÷ número médio de colaboradores.

Em termos globais, a *pool* de Talento permaneceu estável, +1% YoY (1756 nos 3M20). A distribuição por segmento revela, contudo, uma **alteração no mix, com um aumento de 11% no Next-Gen**, o qual contribui já com 59% do Total, em linha com os objetivos estratégicos.

**Produtividade por colaborador do Next-Gen** em linha com o valor dos 3M20, no seguimento da bem-sucedida reorganização da gestão e sinergias alcançadas.

**A rotatividade anualizada (2) do Next-Gen é 18,4%** nos 3M21 (14,5% nos 3M20), no que se acredita ser uma correção face aos valores atipicamente baixos de 2020, refletindo também as novas dinâmicas no mercado laboral.

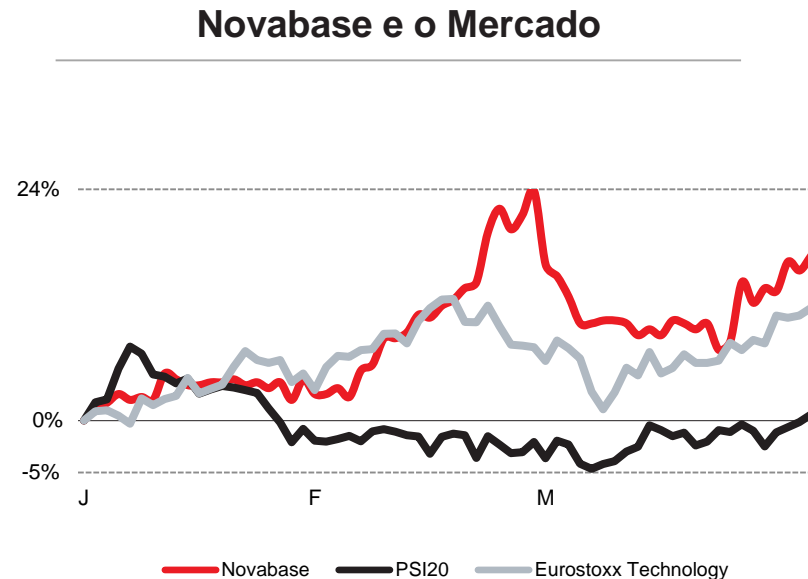
# Indicadores Chave



## Mercado Bolsista

## Ação da Novabase valorizou 17% nos 3M21 e 41% nos últimos 12 meses

A revisão anual do PSI20, em março de 2021, determinou não existirem alterações à composição do índice, o que significa que a **Novabase está pelo 2º ano consecutivo no principal índice da bolsa de Lisboa.**



**NOVABASE**

O desempenho da ação Novabase superou os índices de referência, PSI20 e EuroStoxx Technology, que valorizaram 1% e 12%, respetivamente.

Devido à pandemia Covid-19 e ao elevado grau de incerteza que afeta a atividade económica, o **Conselho de Administração decidiu não propor qualquer remuneração acionista à AG ordinária de 2021, a realizar em 25 de maio. O compromisso de distribuir 1,5 €/ação em 2019-2023 <sup>(1)</sup> foi reafirmado.**

O **price target** médio divulgado pelos analistas é de **5,25 €**, com recomendação unânime de compra. O **upside** médio é **39%**.

A **Capitalização Bolsista** no final dos 3M21 é de **118,4 M€**, com um **Price to Sales ttm** de **0,94x**.

A **Free Float Velocity <sup>(2)</sup>** representou **35%** (33% nos 3M20).

(1) De acordo com o Update Estratégico 2019+, dos quais 0,65 €/ação já foram pagos.

(2) Considerando 40% de *free float* em ambos os períodos, calculado de acordo com os critérios da Euronext.



## Alternative Performance Measures

### Net Cash

O **Net Cash** fornece informações sobre o nível de disponibilidades e outras aplicações e títulos transacionáveis no mercado, após descontadas as dívidas a instituições financeiras, **ajudando na análise da liquidez da Novabase e sua capacidade para satisfazer compromissos não bancários.**

A rubrica de "Caixa e equivalentes a caixa" é, simultaneamente, o item da demonstração da posição financeira consolidada mais diretamente reconciliável e mais relevante para esta APM.

A determinação e discriminação das componentes do Net Cash, bem como a reconciliação nos 3M21 e período comparativo, é analisada na tabela à direita.

Esta APM e todas as suas componentes não contêm estimativas ou julgamentos efetuados pela Gestão.

	FY20	3M21
<b>Caixa e equivalentes a caixa</b>	71.929	72.681
<b>Ações próprias em carteira <sup>(1)</sup></b>	2.172	2.551
<b>Dívidas a Inst. de crédito - Não Correntes</b>	(16.200)	(15.300)
<b>Dívidas a Inst. de crédito - Correntes</b>	(6.400)	(6.150)
<b>Net Cash (m€)</b>	<b>51.501</b>	<b>53.782</b>

	FY20	3M21
<b>Nº ações próprias em carteira</b>	676.611	676.611
<b>Cotação no último dia (€)</b>	3,210	3,770
<b>Ações próprias em carteira (m€)</b>	<b>2.172</b>	<b>2.551</b>

(1) Determina-se multiplicando o nº de ações próprias em carteira no final do período pela cotação no último dia de bolsa.



**Em cumprimento das  
Orientações da ESMA**

# Sobre a NOVABASE



## NEXT-GEN EMPRESA DE SERVIÇOS TI

### Informação sobre a Empresa

**Novabase SGPS, S.A.**  
**Sociedade Aberta**  
Código Euronext: PTNBA0AM0006  
Matriculada na CRC de Lisboa e  
Contribuinte n.º 502.280.182  
Capital Social: 54.638.425,56 €  
Sede: Av. D. João II, 34,  
1998-031 Lisboa - PORTUGAL

### Relações com Investidores

**María Gil Marín**  
**Chief Investors Officer**  
Tel. +351 213 836 300  
Fax: +351 213 836 301  
investor.relations@novabase.com

Relatório disponível no site:  
**www.novabase.com**

### Próximos Eventos

**Assembleia Geral de Acionistas**  
25 de maio de 2021 (15h00)

**Roadshow BofA / AERI Made in Iberia 2021:** 22-23 de junho

**Resultados do 1º Semestre 2021**  
29 de julho de 2021 (a confirmar)  
(após fecho de mercado)

**NOVABASE**

# NOVABASE